

Попуњава правно лице - предузетник

Матични број 07021747

Шифра делатности 5813

ПИБ 100002524

Назив POLITIKA - AKCIONARSKO DRUŠTVO ZA NOVINSKO-IZDAVAČKU I GRAFIČKU DELATNOST BEOGRAD

Седиште Београд - Стари Град, ЦЕТИЊСКА 1

БИЛАНС СТАЊА

на дан 31.12.2025. године

- у хиљадама динара -

Група рачуна, рачун	ПОЗИЦИЈА	АОП	Напомена број	Износ		
				Текућа година	Претходна година	
					Крајње стање 20__.	Почетно стање 01.01.20__.
1	2	3	4	5	6	7
	АКТИВА					
00	А. УПИСАНИ А НЕУПЛАЋЕНИ КАПИТАЛ	0001				
	Б. СТАЛНА ИМОВИНА (0003 + 0009 + 0017 + 0018 + 0028)	0002		2.050.026	2.133.483	
01	I. НЕМАТЕРИЈАЛНА ИМОВИНА (0004 + 0005 + 0006 + 0007 + 0008)	0003		82.335	82.439	
010	1. Улагања у развој	0004				
011, 012 и 014	2. Концесије, патенти, лиценце, робне и услужне марке, софтвер и остала нематеријална имовина	0005		82.335	82.439	
013	3. Гудвил	0006				
015 и 016	4. Нематеријална имовина узета у лизинг и нематеријална имовина у припреми	0007				
017	5. Аванси за нематеријалну имовину	0008				
02	II. НЕКРЕТНИНЕ, ПОСТРОЈЕЊА И ОПРЕМА (0010 + 0011 + 0012 + 0013 + 0014 + 0015 + 0016)	0009	5	1.950.514	2.039.379	
020, 021 и 022	1. Земљиште и грађевински објекти	0010		1.134.658	1.163.817	
023	2. Постројења и опрема	0011		414.291	487.503	
024	3. Инвестиционе некретнине	0012	6	401.565	388.059	
025 и 027	4. Некретнине, постројења и опрема узети у лизинг и некретнине, постројења и опрема у припреми	0013				
026 и 028	5. Остале некретнине, постројења и опрема и улагања на туђим некретнинама, постројењима и опреми	0014		0	0	
029 (део)	6. Аванси за некретнине, постројења и опрему у земљи	0015		0	0	
029 (део)	7. Аванси за некретнине, постројења и опрему у иностранству	0016				
03	III. БИОЛОШКА СРЕДСТВА	0017		0	0	
04 и 05	IV. ДУГОРОЧНИ ФИНАНСИЈСКИ ПЛАСМАНИ И ДУГОРОЧНА ПОТРАЖИВАЊА (0019 + 0020 + 0021 + 0022 + 0023 + 0024 + 0025 + 0026 + 0027)	0018	7	17.177	11.665	

Група рачуна, рачун	ПОЗИЦИЈА	АОП	Напомена број	Износ		
				Текућа година	Претходна година	
					Крајње стање 20__.	Почетно стање 01.01.20__.
1	2	3	4	5	6	7
040 (део), 041 (део) и 042 (део)	1. Учешћа у капиталу правних лица (осим учешћа у капиталу која се вреднују методом учешћа)	0019		949	725	
040 (део), 041 (део), 042 (део)	2. Учешћа у капиталу која се вреднују методом учешћа	0020		0	0	
043, 050 (део) и 051 (део)	3. Дугорочни пласмани матичном, зависним и осталим повезаним лицима и дугорочна потраживања од тих лица у земљи	0021				
044, 050 (део), 051 (део)	4. Дугорочни пласмани матичном, зависним и осталим повезаним лицима и дугорочна потраживања од тих лица у иностранству	0022				
045 (део) и 053 (део)	5. Дугорочни пласмани (дати кредити и зајмови) у земљи	0023				
045 (део) и 053 (део)	6. Дугорочни пласмани (дати кредити и зајмови) у иностранству	0024				
046	7. Дугорочна финансијска улагања (хартије од вредности које се вреднују по амортизованој вредности)	0025				
047	8. Откупљене сопствене акције и откупљени сопствени удели	0026				
048, 052, 054, 055 и 056	9. Остали дугорочни финансијски пласмани и остала дугорочна потраживања	0027		16.228	10.940	
28 (део), осим 288	V. ДУГОРОЧНА АКТИВНА ВРЕМЕНСКА РАЗГРАНИЧЕЊА	0028				
288	В. ОДЛОЖЕНА ПОРЕСКА СРЕДСТВА	0029		0	0	
	Г. ОБРТНА ИМОВИНА (0031 + 0037 + 0038 + 0044 + 0048 + 0057 + 0058)	0030		208.109	354.940	
Класа 1, осим групе рачуна 14	I. ЗАЛИХЕ (0032 + 0033 + 0034 + 0035 + 0036)	0031	8	45.963	38.820	
10	1. Материјал, резервни делови, алат и ситан инвентар	0032		45.666	38.421	
11 и 12	2. Недовршена производња и готови производи	0033		35	38	
13	3. Роба	0034				
150, 152 и 154	4. Плаћени аванси за залихе и услуге у земљи	0035		262	361	
151, 153 и 155	5. Плаћени аванси за залихе и услуге у иностранству	0036				
14	II. СТАЛНА ИМОВИНА КОЈА СЕ ДРЖИ ЗА ПРОДАЈУ И ПРЕСТАНАК ПОСЛОВАЊА	0037				
20	III. ПОТРАЖИВАЊА ПО ОСНОВУ ПРОДАЈЕ (0039 + 0040 + 0041 + 0042 + 0043)	0038	9	114.755	112.322	
204	1. Потраживања од купаца у земљи	0039		105.625	92.333	
205	2. Потраживања од купаца у иностранству	0040		9.130	7.707	

Група рачуна, рачун	ПОЗИЦИЈА	АОП	Напомена број	Износ		
				Текућа година	Претходна година	
					Крајње стање 20__.	Почетно стање 01.01.20__.
1	2	3	4	5	6	7
200 и 202	3. Потраживања од матичног, зависних и осталих повезаних лица у земљи	0041		0	12.282	
201 и 203	4. Потраживања од матичног, зависних и осталих повезаних лица у иностранству	0042				
206	5. Остала потраживања по основу продаје	0043				
21, 22 и 27	IV. ОСТАЛА КРАТКОРОЧНА ПОТРАЖИВАЊА (0045 + 0046 + 0047)	0044		4.017	4.938	
21, 22 осим 223 и 224, и 27	1. Остала потраживања	0045		3.979	4.900	
223	2. Потраживања за више плаћен порез на добитак	0046				
224	3. Потраживања по основу преплаћених осталих пореза и доприноса	0047		38	38	
23	V. КРАТКОРОЧНИ ФИНАНСИЈСКИ ПЛАСМАНИ (0049 + 0050 + 0051 + 0052 + 0053 + 0054 + 0055 + 0056)	0048		0	0	
230	1. Краткорочни кредити и пласмани - матично и зависна правна лица	0049		0	0	
231	2. Краткорочни кредити и пласмани - остала повезана лица	0050				
232, 234 (део)	3. Краткорочни кредити, зајмови и пласмани у земљи	0051				
233, 234 (део)	4. Краткорочни кредити, зајмови и пласмани у иностранству	0052				
235	5. Хартије од вредности које се вреднују по амортизованој вредности	0053				
236 (део)	6. Финансијска средства која се вреднују по фер вредности кроз Биланс успеха	0054				
237	7. Откупљене сопствене акције и откупљени сопствени удели	0055				
236 (део), 238 и 239	8. Остали краткорочни финансијски пласмани	0056		0	0	
24	VI. ГОТОВИНА И ГОТОВИНСКИ ЕКВИВАЛЕНТИ	0057	10	43.217	198.699	
28 (део), осим 288	VII. КРАТКОРОЧНА АКТИВНА ВРЕМЕНСКА РАЗГРАНИЧЕЊА	0058		157	161	
	D. УКУПНА АКТИВА = ПОСЛОВНА ИМОВИНА (0001 + 0002 + 0029 + 0030)	0059		2.258.135	2.488.423	
88	Ђ. ВАНБИЛАНСНА АКТИВА	0060	11	1.856.656	1.787.112	
	ПАСИВА					
	A. КАПИТАЛ (0402 + 0403 + 0404 + 0405 + 0406 - 0407 + 0408 + 0411 - 0412) ≥ 0	0401				
30, осим 306	I. ОСНОВНИ КАПИТАЛ	0402	12	1.406.612	1.406.612	
31	II. УПИСАНИ А НЕУПЛАЋЕНИ КАПИТАЛ	0403				

Група рачуна, рачун	ПОЗИЦИЈА	АОП	Напомена број	Износ		
				Текућа година	Претходна година	
					Крајње стање 20__.	Почетно стање 01.01.20__.
1	2	3	4	5	6	7
306	III. ЕМИСИОНА ПРЕМИЈА	0404				
32	IV. РЕЗЕРВЕ	0405				
330 и потражни салдо рачуна 331,332, 333, 334, 335, 336 и 337	V. ПОЗИТИВНЕ РЕВАЛОРИЗАЦИОНЕ РЕЗЕРВЕ И НЕРЕАЛИЗОВАНИ ДОБИЦИ ПО ОСНОВУ ФИНАНСИЈСКИХ СРЕДСТАВА И ДРУГИХ КОМПОНЕНТИ ОСТАЛОГ СВЕОБУХВАТНОГ РЕЗУЛТАТА	0406		738.779	739.536	
дуговни салдо рачуна 331, 332, 333, 334, 335, 336 и 337	VI. НЕРЕАЛИЗОВАНИ ГУБИЦИ ПО ОСНОВУ ФИНАНСИЈСКИХ СРЕДСТАВА И ДРУГИХ КОМПОНЕНТИ ОСТАЛОГ СВЕОБУХВАТНОГ РЕЗУЛТАТА	0407		0	0	
34	VII. НЕРАСПОРЕЂЕНИ ДОБИТАК (0409 + 0410)	0408		669	669	
340	1. Нераспоређени добитак ранијих година	0409		669	669	
341	2. Нераспоређени добитак текуће године	0410				
	VIII. УЧЕШЋЕ БЕЗ ПРАВА КОНТРОЛЕ	0411				
35	IX. ГУБИТАК (0413 + 0414)	0412		7.391.389	6.905.002	
350	1. Губитак ранијих година	0413		6.905.002	5.491.490	
351	2. Губитак текуће године	0414		486.387	1.413.512	
	Б. ДУГОРОЧНА РЕЗЕРВИСАЊА И ДУГОРОЧНЕ ОБАВЕЗЕ (0416 + 0420 + 0428)	0415	13	1.344.101	1.375.201	
40	1. ДУГОРОЧНА РЕЗЕРВИСАЊА (0417+0418+0419)	0416		43.746	41.911	
404	1. Резервисања за накнаде и друге бенефиције запослених	0417		17.659	15.824	
400	2. Резервисања за трошкове у гарантном року	0418				
40, осим 400 и 404	3. Остала дугорочна резервисања	0419		26.087	26.087	
41	II. ДУГОРОЧНЕ ОБАВЕЗЕ (0421 + 0422 + 0423 + 0424 + 0425 + 0426 + 0427)	0420		1.300.355	1.333.290	
410	1. Обавезе које се могу конвертовати у капитал	0421				
411 (део) и 412 (део)	2. Дугорочни кредити и остале дугорочне обавезе према матичном, зависним и осталим повезаним лицима у земљи	0422				
411 (део) и 412 (део)	3. Дугорочни кредити и остале дугорочне обавезе према матичном, зависним и осталим повезаним лицима у иностранству	0423				
414 и 416 (део)	4. Дугорочни кредити, зајмови и обавезе по основу лизинга у земљи	0424	14	1.300.355	1.333.290	
415 и 416 (део)	5. Дугорочни кредити, зајмови и обавезе по основу лизинга у иностранству	0425				
413	6. Обавезе по емитованим хартијама од вредности	0426				

Група рачуна, рачун	ПОЗИЦИЈА	АОП	Напомена број	Износ		
				Текућа година	Претходна година	
					Крајње стање 20__.	Почетно стање 01.01.20__.
1	2	3	4	5	6	7
419	7. Остале дугорочне обавезе	0427	15			
49 (део), осим 498 и 495 (део)	III. ДУГОРОЧНА ПАСИВНА ВРЕМЕНСКА РАЗГРАНИЧЕЊА	0428				
498	V. ОДЛОЖЕНЕ ПОРЕСКЕ ОБАВЕЗЕ	0429		230.720	230.720	
495 (део)	Г. ДУГОРОЧНИ ОДЛОЖЕНИ ПРИХОДИ И ПРИМЉЕНЕ ДОНАЦИЈЕ	0430				
	Д. КРАТКОРОЧНА РЕЗЕРВИСАЊА И КРАТКОРОЧНЕ ОБАВЕЗЕ (0432 + 0433 + 0441 + 0442 + 0449 + 0453 + 0454)	0431		5.928.643	5.640.687	
467	I. КРАТКОРОЧНА РЕЗЕРВИСАЊА	0432		631	531	
42, осим 427	II. КРАТКОРОЧНЕ ФИНАНСИЈСКЕ ОБАВЕЗЕ (0434 + 0435 + 0436 + 0437 + 0438 + 0439 + 0440)	0433	16	988.527	953.004	
420 (део) и 421 (део)	1. Обавезе по основу кредита према матичном, зависним и осталим повезаним лицима у земљи	0434				
420 (део) и 421 (део)	2. Обавезе по основу кредита према матичном, зависним и осталим повезаним лицима у иностранству	0435				
422 (део), 424 (део), 425 (део), и 429 (део)	3. Обавезе по основу кредита и зајмова од лица која нису домаће банке	0436				
422 (део), 424 (део), 425 (део) и 429 (део)	4. Обавезе по основу кредита од домаћих банака	0437		786.955	751.891	
423, 424 (део), 425 (део) и 429 (део)	5. Кредити, зајмови и обавезе из иностранства	0438		201.572	201.113	
426	6. Обавезе по краткорочним хартијама од вредности	0439				
428	7. Обавезе по основу финансијских деривата	0440				
430	III. ПРИМЉЕНИ АВАНСИ, ДЕПОЗИТИ И КАУЦИЈЕ	0441	17	2.683	2.980	
43, осим 430	IV. ОБАВЕЗЕ ИЗ ПОСЛОВАЊА (0443 + 0444 + 0445 + 0446 + 0447 + 0448)	0442	17	1.945.126	1.941.963	
431 и 433	1. Обавезе према добављачима - матична, зависна правна лица и остала повезана лица у земљи	0443		0	10	
432 и 434	2. Обавезе према добављачима - матична, зависна правна лица и остала повезана лица у иностранству	0444				
435	3. Обавезе према добављачима у земљи	0445		1.799.157	1.796.658	
436	4. Обавезе према добављачима у иностранству	0446		145.969	145.295	
439 (део)	5. Обавезе по меницама	0447				
439 (део)	6. Остале обавезе из пословања	0448				
44,45,46, осим 467, 47 и 48	V. ОСТАЛЕ КРАТКОРОЧНЕ ОБАВЕЗЕ (0450 + 0451 + 0452)	0449	18	2.972.203	2.724.157	

Група рачуна, рачун	ПОЗИЦИЈА	АОП	Напомена број	Износ		
				Текућа година	Претходна година	
					Крајње стање 20__.	Почетно стање 01.01.20__.
1	2	3	4	5	6	7
44, 45 и 46 осим 467	1. Остале краткорочне обавезе	0450		2.387.544	2.202.537	
47,48 осим 481	2. Обавезе по основу пореза на додату вредност и осталих јавних прихода	0451	19	584.659	521.620	
481	3. Обавезе по основу пореза на добитак	0452				
427	VI. ОБАВЕЗЕ ПО ОСНОВУ СРЕДСТАВА НАМЕЊЕНИХ ПРОДАЈИ И СРЕДСТАВА ПОСЛОВАЊА КОЈЕ ЈЕ ОБУСТАВЉЕНО	0453				
49 (део) осим 498	VII. КРАТКОРОЧНА ПАСИВНА ВРЕМЕНСКА РАЗГРАНИЧЕЊА	0454		19.473	18.052	
	Ђ. ГУБИТАК ИЗНАД ВИСИНЕ КАПИТАЛА (0415 + 0429 + 0430 + 0431 - 0059) ≥ 0 = (0407 + 0412 - 0402 - 0403 - 0404 - 0405 - 0406 - 0408 - 0411) ≥ 0	0455		5.245.329	4.758.185	
	Е. УКУПНА ПАСИВА (0401 + 0415 + 0429 + 0430 + 0431 - 0455)	0456		2.258.135	2.488.423	
89	Ж. ВАНБИЛАНСНА ПАСИВА	0457		1.856.656	1.787.112	

у _____
дана _____ 20__ године

Законски заступник


Образац прописан Правилником о садржини и форми образаца финансијских извештаја и садржини и форми образаца Статистичког извештаја за привредна друштва, задруге и предузетнике („Службени гласник РС“ бр. 89/2020).



Handwritten signature
Handwritten text: Журић

Попуњава правно лице - предузетник

Матични број 07021747

Шифра делатности 5813

ПИБ 100002524

Назив ПОЛИТИКА - АКЦИОНАРСКО ДРУШТВО ЗА НОВИНСКО-ИЗДАВАЧКУ И ГРАФИЧКУ ДЕЛАТНОСТ БЕОГРАД

Седиште Београд - Стари Град, ЦЕТИЊСКА 1

БИЛАНС УСПЕХА

за период од 01.01.2025. до 31.12.2025. године

- у хиљадама динара -

Група рачуна, рачун	ПОЗИЦИЈА	АОП	Напомена број	Износ	
				Текућа година	Претходна година
1	2	3	4	5	6
	А. ПОСЛОВНИ ПРИХОДИ (1002 + 1005 + 1008 + 1009 - 1010 + 1011 + 1012)	1001	21	573.998	630.762
60	I. ПРИХОДИ ОД ПРОДАЈЕ РОБЕ (1003 + 1004)	1002		10.520	12.774
600, 602 и 604	1. Приходи од продаје робе на домаћем тржишту	1003		10.520	12.774
601, 603 и 605	2. Приходи од продаје роба на иностраном тржишту	1004			
61	II. ПРИХОДИ ОД ПРОДАЈЕ ПРОИЗВОДА И УСЛУГА (1006 + 1007)	1005		525.017	553.348
610, 612 и 614	1. Приходи од продаје производа и услуга на домаћем тржишту	1006		516.488	546.354
611, 613 и 615	2. Приходи од продаје производа и услуга на иностраном тржишту	1007		8.529	6.994
62	III. ПРИХОДИ ОД АКТИВИРАЊА УЧИНАКА И РОБЕ	1008			
630	IV. ПОВЕЋАЊЕ ВРЕДНОСТИ ЗАЛИХА НЕДОВРШЕНИХ И ГОТОВИХ ПРОИЗВОДА	1009		0	0
631	V. СМАЊЕЊЕ ВРЕДНОСТИ ЗАЛИХА НЕДОВРШЕНИХ И ГОТОВИХ ПРОИЗВОДА	1010		3	63
64 и 65	VI. ОСТАЛИ ПОСЛОВНИ ПРИХОДИ	1011	22	15.308	13.891
68, осим 683, 685 и 686	VII. ПРИХОДИ ОД УСКЛАЂИВАЊА ВРЕДНОСТИ ИМОВИНЕ (ОСИМ ФИНАНСИЈСКЕ)	1012	22	23.156	50.812
	Б. ПОСЛОВНИ РАСХОДИ (1014 + 1015 + 1016 + 1020 + 1021 + 1022 + 1023 + 1024)	1013	23	899.363	910.363
50	I. НАБАВНА ВРЕДНОСТ ПРОДАТЕ РОБЕ	1014		9.360	9.360
51	II. ТРОШКОВИ МАТЕРИЈАЛА, ГОРИВА И ЕНЕРГИЈЕ	1015		370.774	408.600
52	III. ТРОШКОВИ ЗАРАДА, НАКНАДА ЗАРАДА И ОСТАЛИ ЛИЧНИ РАСХОДИ (1017 + 1018 + 1019)	1016	29	318.216	305.589
520	1. Трошкови зарада и накнада зарада	1017		235.846	222.209
521	2. Трошкови пореза и доприноса на зараде и накнаде зарада	1018		36.763	34.376
52 осим 520 и 521	3. Остали лични расходи и накнаде	1019		45.607	49.004
540	IV. ТРОШКОВИ АМОРТИЗАЦИЈЕ	1020		100.039	99.974
58, осим 583, 585 и 586	V. РАСХОДИ ОД УСКЛАЂИВАЊА ВРЕДНОСТИ ИМОВИНЕ (ОСИМ ФИНАНСИЈСКЕ)	1021			
53	VI. ТРОШКОВИ ПРОИЗВОДНИХ УСЛУГА	1022	24	55.852	50.345
54, осим 540	VII. ТРОШКОВИ РЕЗЕРВИСАЊА	1023	24	24	214
55	VIII. НЕМАТЕРИЈАЛНИ ТРОШКОВИ	1024	24	45.098	36.281

Група рачуна, рачун	ПОЗИЦИЈА	АОП	Напомена број	Износ	
				Текућа година	Претходна година
1	2	3	4	5	6
	В. ПОСЛОВНИ ДОБИТАК (1001 - 1013) ≥ 0	1025			
	Г. ПОСЛОВНИ ГУБИТАК (1013 - 1001) ≥ 0	1026		325.365	279.601
	Д. ФИНАНСИЈСКИ ПРИХОДИ (1028 + 1029 + 1030 + 1031)	1027	25	3.493	2.210
660 и 661	I. ФИНАНСИЈСКИ ПРИХОДИ ИЗ ОДНОСА СА МАТИЧНИМ, ЗАВИСНИМ И ОСТАЛИМ ПОВЕЗАНИМ ЛИЦИМА	1028			
662	II. ПРИХОДИ ОД КАМАТА	1029		3.153	
663 и 664	III. ПОЗИТИВНЕ КУРСНЕ РАЗЛИКЕ И ПОЗИТИВНИ ЕФЕКТИ ВАЛУТНЕ КЛАУЗУЛЕ	1030		278	2.210
665 и 669	IV. ОСТАЛИ ФИНАНСИЈСКИ ПРИХОДИ	1031		62	
	Ђ. ФИНАНСИЈСКИ РАСХОДИ (1033 + 1034 + 1035 + 1036)	1032	26	194.931	415.310
560 и 561	I. ФИНАНСИЈСКИ РАСХОДИ ИЗ ОДНОСА СА МАТИЧНИМ, ЗАВИСНИМ И ОСТАЛИМ ПОВЕЗАНИМ ЛИЦИМА	1033			
562	II. РАСХОДИ КАМАТА	1034		191.269	415.000
563 и 564	III. НЕГАТИВНЕ КУРСНЕ РАЗЛИКЕ И НЕГАТИВНИ ЕФЕКТИ ВАЛУТНЕ КЛАУЗУЛЕ	1035		3.662	310
565 и 569	IV. ОСТАЛИ ФИНАНСИЈСКИ РАСХОДИ	1036			
	Е. ДОБИТАК ИЗ ФИНАНСИРАЊА (1027 - 1032) ≥ 0	1037			
	Ж. ГУБИТАК ИЗ ФИНАНСИРАЊА (1032 - 1027) ≥ 0	1038		191.438	413.100
683, 685 и 686	З. ПРИХОДИ ОД УСКЛАЂИВАЊА ВРЕДНОСТИ ФИНАНСИЈСКЕ ИМОВИНЕ КОЈА СЕ ИСКАЗУЈЕ ПО ФЕР ВРЕДНОСТИ КРОЗ БИЛАНС УСПЕХА	1039		0	0
583, 585 и 586	И. РАСХОДИ ОД УСКЛАЂИВАЊА ВРЕДНОСТИ ФИНАНСИЈСКЕ ИМОВИНЕ КОЈА СЕ ИСКАЗУЈЕ ПО ФЕР ВРЕДНОСТИ КРОЗ БИЛАНС УСПЕХА	1040			
67	Ј. ОСТАЛИ ПРИХОДИ	1041	27	30.045	500
57	К. ОСТАЛИ РАСХОДИ	1042	28	452	674.480
	Л. УКУПНИ ПРИХОДИ (1001 + 1027 + 1039 + 1041)	1043		607.536	633.472
	Љ. УКУПНИ РАСХОДИ (1013 + 1032 + 1040 + 1042)	1044		1.094.746	2.000.153
	М. ДОБИТАК ИЗ РЕДОВНОГ ПОСЛОВАЊА ПРЕ ОПОРЕЗИВАЊА (1043 - 1044) ≥ 0	1045			
	Н. ГУБИТАК ИЗ РЕДОВНОГ ПОСЛОВАЊА ПРЕ ОПОРЕЗИВАЊА (1044 - 1043) ≥ 0	1046		487.210	1.366.681
69-59	Њ. ПОЗИТИВАН НЕТО ЕФЕКАТ НА РЕЗУЛТАТ ПО ОСНОВУ ДОБИТКА ПОСЛОВАЊА КОЈЕ СЕ ОБУСТАВЉА, ПРОМЕНА РАЧУНОВОДСТВЕНИХ ПОЛИТИКА И ИСПРАВКИ ГРЕШАКА ИЗ РАНИЛИХ ПЕРИОДА	1047		823	0
59-69	О. НЕГАТИВАН НЕТО ЕФЕКАТ НА РЕЗУЛТАТ ПО ОСНОВУ ГУБИТКА ПОСЛОВАЊА КОЈЕ СЕ ОБУСТАВЉА, ПРОМЕНА РАЧУНОВОДСТВЕНИХ ПОЛИТИКА И ИСПРАВКИ ГРЕШАКА ИЗ РАНИЛИХ ПЕРИОДА	1048		0	17.473
	П. ДОБИТАК ПРЕ ОПОРЕЗИВАЊА (1045 - 1046 + 1047 - 1048) ≥ 0	1049			

Група рачуна, рачун	ПОЗИЦИЈА	АОП	Напомена број	Износ	
				Текућа година	Претходна година
1	2	3	4	5	6
	Р. ГУБИТАК ПРЕ ОПОРЕЗИВАЊА (1046 - 1045 + 1048 - 1047) ≥ 0	1050		486.387	1.384.154
	С. ПОРЕЗ НА ДОБИТАК				
721	I. ПОРЕСКИ РАСХОД ПЕРИОДА	1051			
722 дуг. салдо	II. ОДЛОЖЕНИ ПОРЕСКИ РАСХОДИ ПЕРИОДА	1052		0	29.358
722 пот. салдо	III. ОДЛОЖЕНИ ПОРЕСКИ ПРИХОДИ ПЕРИОДА	1053		0	0
723	Т. ИСПЛАЋЕНА ЛИЧНА ПРИМАЊА ПОСЛОДАВЦА	1054			
	Љ. НЕТО ДОБИТАК (1049 - 1050 - 1051 - 1052 + 1053 - 1054) ≥ 0	1055			
	У. НЕТО ГУБИТАК (1050 - 1049 + 1051 + 1052 - 1053 + 1054) ≥ 0	1056		486.387	1.413.512
	I. НЕТО ДОБИТАК КОЈИ ПРИПАДА УЧЕШЋИМА БЕЗ ПРАВА КОНТРОЛЕ	1057			
	II. НЕТО ДОБИТАК КОЈИ ПРИПАДА МАТИЧНОМ ПРАВНОМ ЛИЦУ	1058			
	III. НЕТО ГУБИТАК КОЈИ ПРИПАДА УЧЕШЋИМА БЕЗ ПРАВА КОНТРОЛЕ	1059			
	IV. НЕТО ГУБИТАК КОЈИ ПРИПАДА МАТИЧНОМ ПРАВНОМ ЛИЦУ	1060			
	V. ЗАРАДА ПО АКЦИЈИ				
	1. Основна зарада по акцији	1061			
	2. Умањена (разводњена) зарада по акцији	1062			

у _____

дана _____ 20____ године

Законски заступник

Образац прописан Правилником о садржини и форми образаца финансијских извештаја и садржини и форми обрасца Статистичког извештаја за привредна друштва, задруге и предузетнике („Службени гласник РС“ бр. 89/2020).



Handwritten signatures and initials in blue ink, including a large signature and the initials 'Huy' and 'Juzerboz'.

Попуњава правно лице - предузетник

Матични број 07021747

Шифра делатности 5813

ПИБ 100002524

Назив POLITIKA - AKCIONARSKO DRUŠTVO ZA NOVINSKO-IZDAVAČKU I GRAFIČKU DELATNOST BEOGRAD

Седиште Београд - Стари Град, ЦЕТИЊСКА 1

ИЗВЕШТАЈ О ОСТАЛОМ РЕЗУЛТАТУ

за период од 01.01.2025. до 31.12.2025. године

- у хиљадама динара -

Група рачуна, рачун	ПОЗИЦИЈА	АОП	Напомена број	Износ	
				Текућа година	Претходна година
1	2	3	4	5	6
	A. НЕТО РЕЗУЛТАТ ИЗ ПОСЛОВАЊА				
	I. НЕТО ДОБИТАК (АОП 1055)	2001			
	II. НЕТО ГУБИТАК (АОП 1056)	2002		486.387	1.413.512
	Б. ОСТАЛИ СВЕОБУХВАТНИ ДОБИТАК ИЛИ ГУБИТАК				
	а) Ставке које неће бити рекласификоване у Биланс успеха у будућим периодима				
	1. Промене ревалоризације нематеријалне имовине, некретнина, постројења и опреме				
330	а) повећање ревалоризационих резерви	2003	12	932	3.692
	б) смањење ревалоризационих резерви	2004	12	78	293
	2. Актуарски добици или губици по основу планова дефинисаних примања				
331	а) добици	2005	12	0	2.949
	б) губици	2006		1.835	0
	3. Добици или губици по основу удела у осталом свеобухватном добитку или губитку придружених друштава				
333	а) добици	2007			
	б) губици	2008			
	б) Ставке које накнадно могу бити рекласификоване у Биланс успеха у будућим периодима				
	1. Добици или губици по основу улагања у власничке инструменте капитала				
332	а) добици	2009			
	б) губици	2010			
	2. Добици или губици по основу прерачуна финансијских извештаја иностраног пословања				
334	а) добици	2011			
	б) губици	2012			

Група рачуна, рачун	ПОЗИЦИЈА	АОП	Напомена број	Износ	
				Текућа година	Претходна година
1	2	3	4	5	6
335	3. Добици или губици од инструмената заштите нето улагања у инострано пословање				
	а) добиси	2013			
	б) губици	2014			
336	4. Добици или губици по основу инструмената заштите ризика (хеџинга) новчаног тока				
	а) добиси	2015			
	б) губици	2016			
337	5. Добици или губици по основу хартија од вредности које се вреднују по фер вредности кроз остали укупан резултат				
	а) добиси	2017		224	228
	б) губици	2018		0	0
	I. ОСТАЛИ БРУТО СВЕОБУХВАТНИ ДОБИТАК (2003 + 2005 + 2007 + 2009 + 2011 + 2013 + 2015 + 2017) - (2004 + 2006 + 2008 + 2010 + 2012 + 2014 + 2016 + 2018) ≥ 0	2019			6.576
	II. ОСТАЛИ БРУТО СВЕОБУХВАТНИ ГУБИТАК (2004 + 2006 + 2008 + 2010 + 2012 + 2014 + 2016 + 2018) - (2003 + 2005 + 2007 + 2009 + 2011 + 2013 + 2015 + 2017) ≥ 0	2020		757	
	III. ОДЛОЖЕНИ ПОРЕСКИ РАСХОД НА ОСТАЛИ СВЕОБУХВАТНИ ДОБИТАК ИЛИ ГУБИТАК ПЕРИОДА	2021			
	IV. ОДЛОЖЕНИ ПОРЕСКИ ПРИХОД НА ОСТАЛИ СВЕОБУХВАТНИ ДОБИТАК ИЛИ ГУБИТАК ПЕРИОДА	2022			
	V. НЕТО ОСТАЛИ СВЕОБУХВАТНИ ДОБИТАК (2019 - 2020 - 2021 + 2022) ≥ 0	2023			6.576
	VI. НЕТО ОСТАЛИ СВЕОБУХВАТНИ ГУБИТАК (2020 - 2019 + 2021 - 2022) ≥ 0	2024		757	
	В. УКУПАН НЕТО СВЕОБУХВАТНИ РЕЗУЛТАТ ПЕРИОДА				
	I. УКУПАН НЕТО СВЕОБУХВАТНИ ДОБИТАК (2001 - 2002 + 2023 - 2024) ≥ 0	2025			
	II. УКУПАН НЕТО СВЕОБУХВАТНИ ГУБИТАК (2002 - 2001 + 2024 - 2023) ≥ 0	2026		487.144	1.406.936
	Г. УКУПАН НЕТО СВЕОБУХВАТНИ ДОБИТАК ИЛИ ГУБИТАК (2028 + 2029) = АОП 2025 ≥ 0 или АОП 2026 > 0	2027			
	1. Приписан матичном правном лицу	2028			
	2. Приписан учешћима без права контроле	2029			

у _____
 дана _____ 20 _____ године

Законски заступник




Образац прописан Правилником о садржини и форми образаца финансијских извештаја и садржини и форми обрасца Статистичког извештаја за привредна друштва, задруге и предузетнике („Службени гласник РС“ бр. 89/2020).

ЈТг=свез
жу

Попуњава правно лице - предузетник

Матични број 07021747

Шифра делатности 5813

ПИБ 100002524

Назив POLITIKA - AKCIONARSKO DRUŠTVO ZA NOVINSKO-IZDAVAČKU I GRAFIČKU DELATNOST BEOGRAD

Седиште Београд - Стари Град, ЦЕТИЊСКА 1

ИЗВЕШТАЈ О ТОКОВИМА ГОТОВИНЕ

у периоду од 01.01.2025. до 31.12.2025. године

- у хиљадама динара -

Позиција	АОП	Износ	
		Текућа година	Претходна година
1	2	3	4
А. ТОКОВИ ГОТОВИНЕ ИЗ ПОСЛОВНИХ АКТИВНОСТИ			
I. Приливи готовине из пословних активности (1 до 4)	3001	646.417	855.853
1. Продаја и примљени аванси у земљи	3002	634.423	846.514
2. Продаја и примљени аванси у иностранству	3003	6.568	8.158
3. Примљене камате из пословних активности	3004	3.153	
4. Остали приливи из редовног пословања	3005	2.273	1.181
II. Одливи готовине из пословних активности (1 до 8)	3006	802.144	731.482
1. Исплате добављачима и дати аванси у земљи	3007	536.545	453.679
2. Исплате добављачима и дати аванси у иностранству	3008	4.595	6.686
3. Зараде, накнаде зарада и остали лични расходи	3009	250.073	261.556
4. Плаћене камате у земљи	3010	223	
5. Плаћене камате у иностранству	3011		
6. Порез на добитак	3012		
7. Одливи по основу осталих јавних прихода	3013	10.700	9.405
8. Остали одливи из пословних активности	3014	8	156
III. Нето прилив готовине из пословних активности (I - II)	3015		124.371
IV. Нето одлив готовине из пословних активности (II - I)	3016	155.727	
Б. ТОКОВИ ГОТОВИНЕ ИЗ АКТИВНОСТИ ИНВЕСТИРАЊА			
I. Приливи готовине из активности инвестирања (1 до 5)	3017	886	907
1. Продаја акција и удела	3018		
2. Продаја нематеријалне имовине, некретнина, постројења, опреме и биолошких средстава	3019	886	907
3. Остали финансијски пласмани	3020		
4. Примљене камате из активности инвестирања	3021		
5. Примљене дивиденде	3022		
II. Одливи готовине из активности инвестирања (1 до 3)	3023		169
1. Куповина акција и удела	3024		
2. Куповина нематеријалне имовине, некретнина, постројења, опреме и биолошких средстава	3025		

Позиција	АОП	Износ	
		Текућа година	Претходна година
1	2	3	4
3. Остали финансијски пласмани	3026		169
III. Нето прилив готовине из активности инвестирања (I - II)	3027	886	738
IV. Нето одлив готовине из активности инвестирања (II - I)	3028		
V. ТОКОВИ ГОТОВИНЕ ИЗ АКТИВНОСТИ ФИНАНСИРАЊА			
I. Приливи готовине из активности финансирања (1 до 7)	3029		49.500
1. Увећање основног капитала	3030		
2. Дугорочни кредити у земљи	3031		49.500
3. Дугорочни кредити у иностранству	3032		
4. Краткорочни кредити у земљи	3033		
5. Краткорочни кредити у иностранству	3034		
6. Остале дугорочне обавезе	3035		
7. Остале краткорочне обавезе	3036		
II. Одливи готовине из активности финансирања (1 до 8)	3037	16	523
1. Откуп сопствених акција и удела	3038		
2. Дугорочни кредити у земљи	3039		
3. Дугорочни кредити у иностранству	3040		
4. Краткорочни кредити у земљи	3041	16	523
5. Краткорочни кредити у иностранству	3042		
6. Остале обавезе	3043		
7. Финансијски лизинг	3044		
8. Исплаћене дивиденде	3045		
III. Нето прилив готовине из активности финансирања (I - II)	3046		48.977
IV. Нето одлив готовине из активности финансирања (II - I)	3047	16	
Г. СВЕГА ПРИЛИВ ГОТОВИНЕ (3001 + 3017 + 3029)	3048	647.303	906.260
Д. СВЕГА ОДЛИВ ГОТОВИНЕ (3006 + 3023 + 3037)	3049	802.160	732.174
Ђ. НЕТО ПРИЛИВ ГОТОВИНЕ (3048 - 3049) ≥ 0	3050		174.086
Е. НЕТО ОДЛИВ ГОТОВИНЕ (3049 - 3048) ≥ 0	3051	154.857	
Ж. ГОТОВИНА НА ПОЧЕТКУ ОБРАЧУНСКОГ ПЕРИОДА	3052	198.699	24.336
З. ПОЗИТИВНЕ КУРСНЕ РАЗЛИКЕ ПО ОСНОВУ ПРЕРАЧУНА ГОТОВИНЕ	3053	275	543
И. НЕГАТИВНЕ КУРСНЕ РАЗЛИКЕ ПО ОСНОВУ ПРЕРАЧУНА ГОТОВИНЕ	3054	900	266
Ј. ГОТОВИНА НА КРАЈУ ОБРАЧУНСКОГ ПЕРИОДА (3050 - 3051 + 3052 + 3053 - 3054)	3055	43.217	198.699

у _____
 дана _____ 20____ године

Законски заступник


Образац прописан Правилником о садржини и форми образаца финансијских извештаја и садржини и форми обрасца Статистичког извештаја за привредна друштва, задруге и предузетнике („Службени гласник РС“ бр. 89/2020).

Handwritten signature and initials

Попуњава правно лице - предузетник

Матични број 07021747

Шифра делатности 5813

ПИБ 100002524

Назив ПОЛИТИКА - АКЦИОНАРСКО ДРУШТВО ЗА NOVINSKO-IZDAVAČKU I GRAFIČKU DELATNOST BEOGRAD

Седиште Београд - Стари Град, ЦЕТИЊСКА 1

ИЗВЕШТАЈ О ПРОМЕНАМА НА КАПИТАЛУ

за период од 01.01.2025. до 31.12.2025. године

- у хиљадама динара -

Позиција	ОПИС	АОП	Основни капитал (група 30 без 306 и 309)	АОП	Остали основни капитал (рп 309)	АОП	Уписани а неуплаћени капитал (група 31)	АОП	Емисиона премија и резерве (рп 306 и група 32)
			2		3		4		5
1.	Стање на дан 01.01. ____ године	4001	1.406.612	4010		4019		4028	
2.	Ефекти ретроактивне исправке материјално значајних грешака и промена рачуноводствених политика	4002		4011		4020		4029	
3.	Кориговано почетно стање на дан 01.01. ____ године (р.бр. 1+2)	4003	1.406.612	4012		4021		4030	
4.	Нето промене у ____ години	4004		4013		4022		4031	
5.	Стање на дан 31.12. ____ године (р.бр. 3+4)	4005	1.406.612	4014		4023		4032	
6.	Ефекти ретроактивне исправке материјално значајних грешака и промена рачуноводствених политика	4006		4015		4024		4033	
7.	Кориговано почетно стање на дан 01.01. ____ године (р.бр. 5+6)	4007	1.406.612	4016		4025		4034	
8.	Нето промене у ____ години	4008		4017		4026		4035	
9.	Стање на дан 31.12. ____ године (р.бр. 7+8)	4009	1.406.612	4018		4027		4036	

Позиција	ОПИС	АОП	Рез. рез. и нер. доб. и губ. (група 33)	АОП	Нераспоређени добитак (група 34)	АОП	Губитак (група 35)	АОП	Учешће без права контроле
	1		6		7		8		9
1.	Стање на дан 01.01.____ године	4037	732.959	4046	669	4055	5.491.490	4064	
2.	Ефекти ретроактивне исправке материјално значајних грешака и промена рачуноводствених политика	4038		4047		4056		4065	
3.	Кориговано почетно стање на дан 01.01.____ године (р.бр. 1+2)	4039	732.959	4048	669	4057	5.491.490	4066	
4.	Нето промене у ____ години	4040	6.577	4049		4058	1.413.512	4067	
5.	Стање на дан 31.12. ____ године (р.бр. 3+4)	4041	739.536	4050	669	4059	6.905.002	4068	
6.	Ефекти ретроактивне исправке материјално значајних грешака и промена рачуноводствених политика	4042		4051		4060		4069	
7.	Кориговано почетно стање на дан 01.01.____ године (р.бр. 5+6)	4043	739.536	4052	669	4061	6.905.002	4070	
8.	Нето промене у ____ години	4044	-757	4053		4062	486.387	4071	
9.	Стање на дан 31.12. ____ године (р.бр. 7+8)	4045	738.779	4054	669	4063	7.391.389	4072	

Позиција	ОПИС	АОП	Укупно (одговара позицији АОП 0401) (кол. 2+3+4+5+6+7-8+9) ≥ 0	АОП	Губитак изнад висине капитала (одговара позицији АОП 0455) (кол. 2+3+4+5+6+7-8+9) < 0
	1		10		11
1.	Стање на дан 01.01.____ године	4073		4082	3.351.250
2.	Ефекти ретроактивне исправке материјално значајних грешака и промена рачуноводствених политика	4074		4083	
3.	Кориговано почетно стање на дан 01.01.____ године (р.бр. 1+2)	4075		4084	3.351.250
4.	Нето промене у ____ години	4076		4085	
5.	Стање на дан 31.12.____ године (р.бр. 3+4)	4077		4086	4.758.185
6.	Ефекти ретроактивне исправке материјално значајних грешака и промена рачуноводствених политика	4078		4087	
7.	Кориговано почетно стање на дан 01.01.____ године (р.бр. 5+6)	4079		4088	4.758.185
8.	Нето промене у ____ години	4080		4089	
9.	Стање на дан 31.12.____ године (р.бр. 7+8)	4081		4090	5.245.329

у _____

дана _____ 20 ____ године

Образац прописан Правилником о садржини и форми образаца финансијских извештаја и садржини и форми обрасца Статистичког извештаја за привредна друштва, задруге и предузетнике („Службени гласник РС“ бр. 89/2020).



ЈТг=068
 МЧ

„ПОЛИТИКА А.Д.“ БЕОГРАД

**НАПОМЕНЕ УЗ ФИНАНСИЈСКЕ ИЗВЕШТАЈЕ
ЗА 31. 12. 2025. ГОДИНЕ**

1. ОПШТЕ ИНФОРМАЦИЈЕ

„Политика“ а.д. (У даљем тексту: Друштво) основано је 25. јануара 1904. године када је покренут истоимени дневни лист. На основу програма власничке трансформације, статусне, управљачке и организационе, „Политика“ а.д. је 1997. године постала акционарско друштво. Данас је акционарско друштво у власништву више од 6.500 акционара који поседују 14.066.121 акција. Највећи акционари су Републички фонд за пензијско и инвалидско осигурање, Република Србија, Акционарски фонд а.д. Београд, Републички фонд за здравствено осигурање, Град Београд, ЈП Електропривреда Србије, ПИО фонд Републике Србије, Национална служба за запошљавање, НЛБ Комерцијална банка а.д., АИК банка а.д. У поседу малих акционара се налази више од 12% власништва. Акцијама се тргује на Београдској берзи.

Министарство привреде је 14.11.2013. године поднело иницијативу за покретање поступка приватизације Акционарског друштва „Политика“ за новинско-издавачку и графичку делатност, а од 27.12.2013. до 02.09.2014. године Друштво се налазило у реструктурирању тако да је до овог датума било заштићено од поступка принудног извршења и принудне наплате. После септембра 2014. године ова заштита је продужена до краја маја 2015. године у складу са Законом о приватизацији. У 2015. години Политика а.д. је наведена као једно од предузећа од стратешког значаја у Одлуци Владе РС од 29.05.2015. године, а 30. децембра 2015. године донет је Закључак о конверзији потраживања Републике Србије од компаније Политика а.д. у износу од РСД 205 милиона у капитал компаније. После застоја у спровођењу плана финансијске и оперативне консолидације током 2015. и 2016. године, а како је рачун Политике а.д., као једног од предузећа од стратешког значаја за државу, био заштићен од блокаде до дана 28.05.2016. године, анализом економско – финансијског стања предузећа је утврђено да, иако рачун није у блокади, нагомилане обавезе, почев од обавеза према јавним приходима (порези и доприноси), као и другим повериоцима (кредиторима и добављачима), постоји претећа трајнија неспособност плаћања, те Политика а.д. подноси предлог за покретање предстечајног поступка у складу са унапред припремљеним планом реорганизације. По Решењу број 1. Рео 18/2016 од 26.05.2016., 1. Рео 37/2016 од 08.11.2016., 3. Рео 41/2017 од 13.12.2017. и 8. Рео 2/2021 од 24.03.2021. Привредног суда у Београду, за Политику а.д. је покренут претходни поступак ради испитивања испуњености услова за отварање поступка стечаја у складу са унапред припремљеним планом реорганизације (УППР), који је усвојен 31.10.2023. и постао правоснажан 12.07.2024. године

На предлог Министарства привреде, Влада Републике Србије 05. априла 2018. доноси Закључак у коме је сагласна да се потраживања Републике Србије и осталих поверилаца према Политици по основу јавних прихода, у износу од 746 милиона динара, конвертују у трајни улог Републике Србије и осталих стечајних акција у капиталу Друштва, што ће имати позитиван ефекат на капитал и делимично ће поправити финансијску позицију Политике. Наведена конверзија извршена је у новембру 2018. године.

Основна делатност којом се Друштво бави је пружање штампарских услуга у својој модерно опремљеној штампарији, која се налази у Крњачи седам километара од дирекције.

Седиште Друштва је у Београду, улица Цетињска бр.1.

Матични број Друштва је 07021747, а порески идентификациони број 100002524.

На дан 31. децембра 2025. године Друштво је имало 174 запослених, (на дан 31. децембар 2024. године број запослених у Друштву био је 171, на дан 31. децембар 2023. године број запослених у Друштву био је 197).

2. ОСНОВЕ ЗА САСТАВЉАЊЕ И ПРЕЗЕНТАЦИЈУ ФИНАНСИЈСКИХ ИЗВЕШТАЈА И РАЧУНОВОДСТВЕНИ МЕТОД

2.1. Основе за састављање и презентацију финансијских извештаја и рачуноводствени метод у складу са прописаном важећом законском регулативом о рачуноводству и важећим међународним стандардима

Правна лица и предузетници у Републици Србији су обавезни да вођење пословних књига, признавање и процењивање имовине и обавеза, прихода и расхода, састављање, приказивање, достављање и обелодањивање финансијских извештаја врше у складу са Законом о рачуноводству (у даљем тексту: „Закон“, објављен у „Сл. гласник РС“ 73/2019 и 44/2021 – др. закон), као и у складу са осталом примењивом подзаконском регулативом.

Друштво као велико правно лице, примењује Међународне стандарде финансијског извештавања (МСФИ), који у смислу наведеног закона, обухватају Оквир за припремање и приказивање финансијских извештаја (Оквир), Међународне рачуноводствене стандарде (МРС), Међународне стандарде финансијског извештавања (МСФИ) и са њима повезана тумачења, издата од Комитета за тумачење рачуноводствених стандарда (ИФРИЦ), накнадне имене тих стандарда и са њима повезана тумачења, одобрена од Одбора за међународне рачуноводствене стандарде (Одбор), чији је превод утврдило и објавило министарство надлежно за послове финансија.

Вођење пословних књига, признавање и вредновање позиција у финансијским извештајима (имовине и обавеза, прихода и расхода), састављање, достављање и јавно обелодањивање финансијских извештаја и годишњег извештаја о пословању се врши у складу са законском и професионалном регулативом која подразумева примену Међународних стандарда финансијског извештавања (МСФИ), Међународних рачуноводствених стандарда (МРС) и Концептуалног оквира за финансијско извештавање, као и тумачења издата од стране Комитета за тумачење рачуноводствених стандарда (ИФРИЦ), чији је превод утврдило и објавило министарство надлежно за послове финансија.

Решењем Министарства финансија Републике Србије о утврђивању превода МСФИ број 401-00-4980/2019-16 од 21. новембра 2019. године („Службени гласник РС“ бр. 92/2019) утврђен је званичан превод МСФИ. Превод МСФИ који је утврдило и објавило Министарство финансија чини Концептуални оквир за финансијско извештавање, основни текстови МРС, основни текстови МСФИ издати од Одбора за међународне рачуноводствене стандарде (ИАСБ), као и тумачења издата од Комитета за тумачење стандарда (ИФРИЦ) у облику у којем су издати, односно усвојени и који не укључују основе за закључивање, разрађене примере, смернице, коментаре, супротна мишљења и други допунски материјал који може да се усвоји у вези са стандардима, односно тумачењима, осим ако се изричито не наводи да је саставни део стандарда, односно тумачења. Наведени превод МСФИ укључује све измене и нове МРС, МСФИ и тумачења, који су ступили на снагу за годишње периоде који почињу на дан или након 01. јануара 2018. године, односно који се примењују од финансијских извештаја за годину који се састављају на дан 31.12.2018. године.

Ови МСФИ се сходно наведеном Решењу Министарства финансија примењују почев од финансијских извештаја који се састављају на дан 31. децембар 2020. године.

Финансијски извештаји су састављени у складу са начелом историјског трошка, осим ако је другачије наведено у рачуноводственим политикама које су дате у даљем тексту.

Друштво је у састављању ових финансијских извештаја примењивало рачуноводствене политике образложене у Напомени 3.

У складу са Законом о рачуноводству финансијски извештаји Друштва су исказани у хиљадама динара. Динар представља званичну извештајну валуту у Републици Србији.

2. ОСНОВЕ ЗА САСТАВЉАЊЕ И ПРЕЗЕНТАЦИЈУ ФИНАНСИЈСКИХ ИЗВЕШТАЈА И РАЧУНОВОДСТВЕНИ МЕТОД

2.1. Основе за састављање и презентацију финансијских извештаја и рачуноводствени метод у складу са прописаном важећом законском регулативом о рачуноводству и важећим међународним стандардима (наставак)

Изузев како је наведено ниже, финансијски извештаји Друштва састављени су у складу са Међународним стандардима финансијског извештавања (МСФИ). Финансијски извештаји су састављени према концепту историјских трошкова модификованом за ревалоризацију.

Друштво је саставило ове финансијске извештаје у складу са Законом о рачуноводству који захтева да финансијски извештаји буду припремљени у складу са свим МСФИ као и прописима издатим од стране Министарства финансија Републике Србије. Имајући у виду разлике између ове две регулативе, ови финансијски извештаји одступају од МСФИ у следећем:

- 1 „Ванбилансна средства и обавезе“ су приказана на обрасцу биланса стања (напомена 3.3 и 11). Ове ставке по дефиницији МСФИ не представљају ни средства ни обавезе.
- 2 Друштво је ове финансијске извештаје саставило у формату прописаном од стране Министарства финансија, који није у складу са захтевима МРС 1 – *“Приказивање финансијских извештаја.”*
- 3 Материјалне грешке из претходних година се нису одразиле на финансијске извештаје за 31.12.2025. године, већ су евидентирани као корекције почетног стања нераспоређене добити-нераспоређеног добитка/губитка .
- 4 Друштво није саставило консолидоване финансијске извештаје који укључују финансијске извештаје зависног друштва с обзиром да се, у складу са одредбама Закона о рачуноводству Републике Србије, консолидовани финансијски извештаји за текућу годину подносе до краја априла наредне године. У току 2024. године Друштво је извршило пренос удела у зависном правном лицу.

2.2. Начело сталности пословања

За период од 01.01. до 31.12.2025., Друштво је остварило пословни губитак од 325.365 хиљада динара, односно нето губитак у износу од 486.387 хиљада динара (2024. године: пословни губитак 279.601 хиљада динара, односно нето губитак 1.384.154 хиљада динара). Укупне обавезе Друштва на дан 31. децембар 2025 године су веће од његове укупне активе за износ од 5.014.609 хиљада динара (2024 године укупне обавезе су веће од укупне активе за 4.527.467 хиљада динара). Ови фактори указују на постојање материјално значајних неизвесности који могу да изазову сумњу у способност Друштва да настави пословање по начелу сталности пословања.

Сходно претходно наведеним извршеним и предузетим активностима као и будућим плановима руководство Друштва је финансијске извештаје за период 01.01. до 31. 12. 2025. године саставило на основу начела сталности пословања.

2.3. Основе за састављање финансијских извештаја

Састављање финансијских извештаја у складу са МСФИ захтева примену извесних кључних рачуноводствених процена. Оно, такође, захтева да Руководство користи своје просуђивање у примени рачуноводствених политика Друштва. Области које захтевају просуђивање већег степена или веће сложености, односно области у којима претпоставке и процене имају материјални значај за финансијске извештаје обелодањени су у напомени 4.

2.4. Упоредни подаци

Као што је приказано у следећој табели Друштво није вршило корекције почетног стања нераспоређеног губитка за 2025. годину.

	<u>Капитал</u>
Нето капитал приказан у билансу стања са стањем на дан 31. децембра 2024. године	<u>(4.758.185)</u>
Нето капитал након корекција са стањем на дан 1. јануар 2025. године	<u>(4.758.185)</u>

Друштво је извршило корекцију нето капитала за износ промене примењене стопе амортизације на процењену вредност основних средстава која су у потпуности амортизована у претходним годинама.

„ПОЛИТИКА А.Д.” БЕОГРАД

Напомене уз финансијске извештаје за годину завршену 31. децембра 2025. године
(Сви износи су изражени у хиљадама РСД, осим ако није друкчије назначено)

2. ОСНОВЕ ЗА САСТАВЉАЊЕ И ПРЕЗЕНТАЦИЈУ ФИНАНСИЈСКИХ ИЗВЕШТАЈА И РАЧУНОВОДСТВЕНИ МЕТОД (наставак)

2.5. Упоредни подаци (наставак)

	2024. (из извештаја за 2024.)	Корекција	2024. (кориговано)
А. СТАЛНА ИМОВИНА	2.133.483	-	2.133.483
НЕМАТЕРИЈАЛНА УЛАГАЊА	82.439	-	82.439
НЕКРЕТНИНЕ, ПОСТРОЈЕЊА, ОПРЕМА И БИОЛОШКА СРЕДСТВА	2.039.379	-	2.039.379
ДУГОРОЧНИ ФИНАНСИЈСКИ ПЛАСМАНИ	11.665	-	11.665
Б. ОБРТНА ИМОВИНА	354.940	-	354.940
ЗАЛИХЕ	38.820	-	38.820
КРАТК.ПОТРАЖИВАЊА, ПЛАСМАНИ И ГОТОВИНА	316.120	-	316.120
В. ОДЛОЖЕНА ПОРЕСКА СРЕДСТВА	-	-	-
Г. ПОСЛОВНА ИМОВИНА	2.488.423	-	2.488.423
Д. УКУПНА АКТИВА	2.488.423	-	2.488.423
Ђ. ВАНБИЛАНСНА АКТИВА	1.787.112	-	1.787.112
УКУПНО КОРЕКЦИЈЕ	-	-	-
А. КАПИТАЛ	-	-	-
Б. ДУГОРОЧНА РЕЗЕРВИСАЊА И ОБАВЕЗЕ	7.015.888	-	7.015.888
ДУГОРОЧНА РЕЗЕРВИСАЊА	41.911	-	41.911
ДУГОРОЧНЕ ОБАВЕЗЕ	1.333.290	-	1.333.290
КРАТКОРОЧНЕ ОБАВЕЗЕ	5.640.687	-	5.640.687
В. ОДЛОЖЕНЕ ПОРЕСКЕ ОБАВЕЗЕ	230.720	-	230.720
Г. ГУБИТАК ИЗНАД ВИСИНЕ КАПИТАЛА	(4.758.185)	-	(4.758.185)
Д. УКУПНА ПАСИВА	2.488.423	-	2.488.423
Ђ. ВАНБИЛАНСНА ПАСИВА	1.787.112	-	1.787.112
УКУПНО КОРЕКЦИЈЕ	-	-	-

Упоредне податке и почетна стања чине подаци садржани у финансијским извештајима за 2024. годину.

2. ОСНОВЕ ЗА САСТАВЉАЊЕ И ПРЕЗЕНТАЦИЈУ ФИНАНСИЈСКИХ ИЗВЕШТАЈА И РАЧУНОВОДСТВЕНИ МЕТОД (наставак)

2.6. Прерачунавање страних валута

(а) Функционална и валута приказивања

Ставке укључене у финансијске извештаје Друштва се одмеравају и приказују у валути примарног економског окружења у којем Друштво послује (функционална валута). Функционална валута, односно извештајна валута Друштва је динар, а извештаји су приказани у хиљадама динара, уколико није другачије наглашено.

(б) Позитивне и негативне курсне разлике

Сва потраживања и обавезе у страним средствима плаћања прерачуната су на њихову динарску противвредност по средњем курсу на дан биланса стања. Позитивне и негативне курсне разлике настале прерачуном потраживања и обавеза у страним средствима плаћања које нису измирене до краја године, исказују се у билансу успеха као финансијски приходи односно расходи.

Позитивне и негативне курсне разлике настале при измиривању обавеза или наплати потраживања у току године по курсу важећем на дан пословне промене, исказују се у билансу успеха као финансијских приходи односно расходи.

3. ПРЕГЛЕД ЗНАЧАЈНИХ РАЧУНОВОДСТВЕНИХ ПОЛИТИКА

Основне рачуноводствене политике примењене за састављање ових финансијских извештаја наведене су у даљем тексту. Ове политике су конзистентно примењене на све приказане године, осим ако није другачије назначено.

3.1. Стална имовина

(а) Goodwill

Goodwill представља премију коју је Друштво платило изнад вредности препознатљиве нето имовине зависног правног лица. Goodwill настао приликом стицања зависних правних лица укључује се у „нематеријална“ средства, тестира се годишње како би се утврдило да ли му је умањена вредност и исказује се по набавној вредности умањеној за акумулиране губитке по основу умањења вредности.

(б) Нематеријална улагања

Почетно вредновање нематеријалних улагања врши се по набавној вредности, односно цени коштања.

Нематеријална улагања се након почетног признавања исказују по набавној вредности или цени коштања умањеној за укупну амортизацију и укупне губитке због обезвређења. На крају пословне године преиспитује се корисни век трајања сваког нематеријалног улагања.

Амортизација се врши пропорционалном методом у току корисног века употребе. У погледу утврђивања и рачуноводственог евидентирања обезвређења нематеријалног улагања, примењује се МРС 36 – Обезвређење средстава.

Основне стопе амортизације за поједина нематеријална улагања су следеће:

Назив	Стопа амортизације
Лиценце и апликациони програми	25%

3. ПРЕГЛЕД ЗНАЧАЈНИХ РАЧУНОВОДСТВЕНИХ ПОЛИТИКА (наставак)

3.1. Стална имовина (наставак)

(в) Некретнине, постројења и опрема

Почетно вредновање некретнина, постројења и опреме, који испуњавају услове за признавање средстава, врши се по набавној вредности или по цени коштања. Набавну вредност чини вредност по фактури добављача, увећана за зависне трошкове набавке и трошкове довођења средства у стање функционалне приправности, умањена за било које трговинске попусте и рабате.

Накнадно вредновање некретнина врши се по допуштеном алтернативном поступку, који је предвиђен у МРС 16 – Некретнине, постројења и опрема, односно по ревалоризованом износу, који изражава њихову поштenu вредност на дан ревалоризације, умањеној за укупан износ исправке вредности по основу обезвређивања. Процена некретнина, постројења и опреме извршена је на дан 31.12.2014. године, од стране независног, овлашћеног проценитеља. На дан 31. децембар 2020. године Друштво је ангажовало овлашћеног проценитеља да изврши процену вредности имовине и капитала Друштва.

Повећање књиговодствене вредности средстава као резултат ревалоризације се признаје у оквиру позиције ревалоризационе резерве. Међутим, повећање се признаје као приход у билансу успеха до оног износа до којег се сторнира ревалоризационо смањење истог средства, које је претхдно признато као расход у билансу успеха. Смањење књиговодствене вредности средства као резултат ревалоризације се признаје као расход. Међутим, смањење се признаје на терет ревалоризационих резерви до износа постојећих ревалоризационих резерви које се односе на та средства.

Амортизација некретнина, постројења и опреме се обрачунава пропорционалном методом током процењеног корисног века употребе средстава. Основицу за амортизацију некретнина, постројења и опреме чини поштена, односно набавна вредност умањена за преосталу вредност уколико постоји. Корисни век трајања сваке појединачне некретнине, постројења и опреме преиспитује се периодично.

На крају пословне године процењује се да ли су некретнине, постројења и опрема обезвређени у складу са МРС 36 – Обезвређење средстава.

Основне стопе амортизације за поједине групе некретнина, постројења и опреме су следеће:

Назив	Стопа амортизације
Грађевински објекти	1,5%
Опрема	5 – 25%
Возила	14,3 – 15,5%
Намештај	10 %
Остала опрема	11-12,5%

Умањење вредности нефинансијских средстава. Средства која имају неограничен корисни век употребе, као нпр. *goodwill*, не подлежу амортизацији, а провера да ли је дошло до умањења њихове вредности врши се на годишњем нивоу. За средства која подлежу амортизацији провера да ли је дошло до умањења њихове вредности врши се када догађаји или измењене околности укажу да књиговодствена вредност можда неће бити надокнадива. Губитак због умањења вредности се признаје у висини износа за који је књиговодствена вредност средства већа од његове надокнадиве вредности. Надокнадива вредност је вредност већа од фер вредности средства умањене за трошкове продаје и вредности у употреби. За сврху процене умањења вредности, средства се групишу на најнижим нивоима на којима могу да се утврде одвојени препознатљиви новчани токови (јединице које генеришу готовину). Нефинансијска средства, осим *goodwill* -а, код којих је дошло до умањења вредности се ревидирају на сваки извештајни период због могућег укидања ефеката умањења вредности.

3. ПРЕГЛЕД ЗНАЧАЈНИХ РАЧУНОВОДСТВЕНИХ ПОЛИТИКА (наставак)

3.1. Стална имовина (наставак)

(г) Инвестиционе некретнине

Почетно вредновање инвестиционе некретнине врши се по набавној вредности или цени коштања. При почетном вредновању, зависни трошкови набавке укључују се у набавну вредност или цену коштања.

Након почетног признавања, накнадно вредновање инвестиционе некретнине врши се по моделу поштене вредности у складу са МРС 40 Инвестициона некретнина. Добитак или губитак настао због промене поштене вредности инвестиционе некретнине укључује се у нето добитак или губитак периода у којем је настао.

Накнадни издаци се капитализују само када је вероватно да ће будуће економске користи повезане са тим издацима припасти Друштву и да се могу поуздано измерити. Сви остали трошкови текућег одржавања терете трошкове периода у коме настану. Када инвестициону некретнину користи њен власник, она се рекласификује на некретнине, постројења и опрему, и њена књиговодствена вредност на дан рекласификације постаје њена затечена вредност која ће се надаље амортизовати.

(д) Алат и ситан инвентар који се калкулативно отписује

Као стално средство признају се и подлежу амортизацији средства алата и ситног инвентара који се калкулативно отписује и чији је корисни век трајања дужи од годину дана.

Средства алата и инвентара која не задовољавају услове из става 1. овог члана исказују се као обртна средства (залихе).

За истоврстан алат и инвентар који се заједно користи појединачна вредност се утврђује као збир појединачних вредности свих истоврсних алата и инвентара.

(ђ) Резервни делови

Као стално средство признају се уграђени резервни делови, чији је корисни век трајања дужи од годину дана. Такви резервни делови, по уградњи, увећавају књиговодствену вредност средства у које су уграђени.

Резервни делови који не задовољавају услове из става 1. овог члана, приликом уградње, исказују се као трошак пословања.

(е) Дугорочни финансијски пласмани

У оквиру дугорочних финансијских пласмана исказују се учешћа у капиталу зависних правних лица, учешћа у капиталу повезаних правних лица, учешћа у капиталу других правних лица, хартије од вредности које се држе до доспећа, дати дугорочни кредити зависним и осталим повезаним правним лицима и остали дугорочни финансијски пласмани.

Почетно признавање, као и накнадно вредновање дугорочних финансијских пласмана врши се по методу набавне вредности која представља поштenu вредност надокнаде која је дата за њих. У билансу успеха исказује се приход од улагања само у оној мери у којој Друштво прими свој део из расподеле нераспоређеног добитка корисника улагања, до које дође након дана стицања. Део из расподеле који се прими у износу који је већи од таквог добитка сматра се повраћајем инвестиције и исказује се као смањење набавне вредности инвестиције.

3. ПРЕГЛЕД ЗНАЧАЈНИХ РАЧУНОВОДСТВЕНИХ ПОЛИТИКА (наставак)

3.1. Стална имовина (наставак)

(е) Дугорочни финансијски пласмани (наставак)

Почетно признавање хартија од вредности које се држе до доспећа врши се по набавној вредности која представља вредност надокнаде која је дата за њих. Накнадно мерење хартија од вредности које се држе до доспећа се врши по дисконтованој амортизованој вредности. Власничке хартије од вредности расположиве за продају накнадно се вреднују по поштеним тржишним вредностима у корист или на терет сопственог капитала.

Губици по основу улагања у зависна, повезана и друга правна лица процењују се на датум састављања финансијских извештаја, у складу са МРС 36 и признају се као расход у билансу успеха. Почетно признавање и накнадно вредновање датих дугорочних кредита врши се по набавној вредности, која представља вредност надокнаде која је дата за њих. Трошкови трансакције се укључују у почетно признавање.

3.2. Обртна имовина

(а) Залихе

Залихе се рачуноводствено обухватају у складу са МРС 2 Залихе.

Залихе материјала

Залихе материјала које се набављају од добављача мере се по набавној вредности или по нето продајној вредности, ако је нижа. Набавну вредност или цену коштања залиха чине сви трошкови набавке, трошкови производње (конверзије) и други трошкови настали довођењем залиха на њихово садашње место и стање.

Трошкови набавке материјала обухватају набавну цену, увозне дажбине и друге порезе (осим оних које предузеће може накнадно да поврати од пореских власти као што је ПДВ који се може одбити као претходни порез), трошкове превоза, манипулативне трошкове и друге трошкове који се могу директно приписати набавци материјала. Попуст, рабати и друге сличне ставке одузимају се при утврђивању трошкова набавке. Процену нето продајне вредности залиха материјала у случају застарелости, смањења вредности и сл. на датум сваког биланса стања врши посебна комисија коју образује Директор Друштва. Обрачун излаза (утрошка) залиха материјала, врши се по методи просечне улазне цене.

Залихе готових производа и недовршене производње

Залихе готових производа вреднују се по цени коштања или по нето продајној вредности, ако је нижа.

Цена коштања обухвата трошкове који су директно повезани са јединицама производа, као што је директна радна снага. Они, такође, обухватају систематско додељивање фиксних и променљивих режијских трошкова који настају приликом утрошка материјала за производњу готових производа. Фиксни режијски трошкови су они индиректни трошкови производње који су релативно константни, без обзира на обим производње, као што су амортизација и одржавање зграда и опреме, као и трошкови руковођења и управљања. Променљиви режијски трошкови су они индиректни трошкови производње који се мењају, директно или скоро директно, сразмерно промени обима производње, као што су индиректни материјал и индиректна радна снага.

3.2. Обртна имовина (наставак)

Залихе готових производа и недовршене производње (наставак)

Додељивање фиксних режијских трошкова трошковима производње заснива се на уобичајеном капацитету производних објеката. Уобичајени капацитет је производња за коју се очекује да ће у просеку бити остварена током више периода или сезона у нормалним околностима, узимајући при том у обзир губитак капацитета услед планираног одржавања. Стварни ниво производње може да се користи, ако је приближан уобичајеном капацитету. Износ фиксних режијских трошкова који се додељују свакој групи производа не може да се последично повећа због ниске производње или неискоришћености постројења. Недодељени режијски трошкови признају се као расход у периоду у којем су настали.

У периодима неуобичајено велике производње, износ фиксних режијских трошкова који је додељен свакој групи производа смањује се тако да се залихе не мере изнад цене коштања. Промењиви режијски трошкови додељују се свакој групи производа на основу стварне употребе производних капацитета. Резултат производног процеса може да буде више производа који се производе истовремено. То је случај, на пример, када се производе заједнички производи или када постоје производ и нуспроизвод. Кад трошкови производње сваког производа не могу посебно да се одреде, тада се додељују производима на разумној и доследној основи. Други трошкови укључују се у цену коштања залиха само у мери у којој су настали приликом довођења залиха на њихово садашње место и у садашње стање. На пример, у цену коштања залиха могу се укључити и непроизводни режијски трошкови или трошкови узгајања производа за посебне купце.

"Кључеви" који се користе за распоређивање трошкова при састављању калкулација цена коштања утврђују се најкасније 30 дана пре датума биланса и за наредни биланс стања и мењају се само ако се битно промене околности које на њих утичу.

Трошкови који се не укључују у цену коштања залиха готових производа и који се признају на терет расхода су:

- неуобичајено велико расипање материјала, радне снаге или други трошкови производње;
- трошкови складиштења (осим ако ти трошкови нису неопходни у процесу производње пре наредне фазе производње);
- Режијски трошкови администрације који не доприносе довођењу залиха на садашње место и у садашње стање и
- трошкови продаје.

Трошкови позајмљивања се не укључују у цену коштања залиха. Излаз залиха готових производа утврђује се по методи пондерисане просечне цене. Нето продајна вредност залиха готових производа представља процењену продајну вредност умањену за процењене трошкове продаје. Процењени трошкови продаје залиха готових производа, за потребе свођења ових залиха на нето продајну вредност, утврђују се на бази искуственог вишегодишњег учешћа ових трошкова у приходима од продаје. Отписивање залиха готових производа врши се за сваку групу производа посебно. Процену нето продајне вредности залиха готових производа врши посебна комисија коју образује Директор Друштва.

Залихе робе

Залихе робе се воде по продајним ценама. Обрачун разлике у цени врши се тако да вредност излаза робе и вредност робе на залихама буде исказана по методи просечне пондерисане цене.

Залихе робе се у случају застарелости, смањења вредности и сл. на датум сваког биланса стања своде на нето продајну вредност. Нето продајна вредност представља процењену продајну вредност умањену за процењене трошкове продаје. Процењени трошкови продаје залиха робе, за потребе свођења ових залиха на нето продајну вредност, утврђују се на бази искуственог вишегодишњег учешћа ових трошкова у приходима од продаје робе. Утврђивање нето продајне вредности врши се за сваку ставку залиха робе посебно. Процену нето продајне вредности залиха робе врши посебна комисија коју образује Директор Друштва.

3. ПРЕГЛЕД ЗНАЧАЈНИХ РАЧУНОВОДСТВЕНИХ ПОЛИТИКА (наставак)

3.2. Обртна имовина (наставак)

(б) Стална средства намењена продаји и средства пословања које се обуставља

Друштво признаје и исказује стално средство (или расположиву групу) као средство намењено продаји у складу са МСФИ 5. Стална средства намењена продаји и пословања која престају ако се његова књиговодствена вредност може првенствено повратити кроз продајну трансакцију, а не кроз наставак коришћења.

Да би средство било класификовано (признато) као стално средство намењено продаји, поред услова из става 1. овог члана који проистиче из дефиниције тог средства, потребно је да буду испуњени још и следећи услови:

- средство мора бити доступно за моменталну продају у свом тренутном стању;
- продаја средства мора бити јако вероватна у року од једне године од дана признавања као средства намењеног продаји. Овај услов подразумева да се сачини план продаје или донесе одлука о продаји средства и да се започне са тражењем купаца (јавна продаја, непосредни преговори са потенцијалним купцима и сл.). Да би продаја средства била јако вероватна мора постојати тржиште за то средство, а понуђена цена мора бити разумно утврђена, тако да омогућава продају средства у року од годину дана.

Средство које је отписано (амортизовано), односно средство чија је неотписана (садашња, односно књиговодствена) вредност безначајна неће бити признато као средство намењено продаји. Стално средство које је признато као средство намењено продаји мери се (исказује) по нижем износу од књиговодствене вредности и фер (поштене) вредности умањене за трошкове продаје. Књиговодствена вредност је садашња вредност исказана у пословним књигама. Фер (поштена) вредност је износ за који средство може да буде размењено, или обавеза измирена, између обавештених и вољних страна у независној трансакцији, тј. тржишна вредност на дан продаје. Трошкови продаје су трошкови који се могу директно приписати продаји средства и који не обухватају финансијске трошкове и трошкове пореза на приход. Трошкови продаје одмеравају се према садашњој висини, а не према висини која се очекује у моменту будуће продаје.

(в) Краткорочна потраживања и пласмани

Краткорочна потраживања од купаца и краткорочни финансијски пласмани признају се на основу рачуноводственог документа на основу кога настаје дужничко – поверилачки однос. Ако се вредност у документу исказује у другој валути, врши се прерачунавање у извештајну валуту по средњем курсу важећем на дан трансакције. Промене девизног курса од датума трансакције до датума наплате потраживања исказују се као курсне разлике у корист прихода или расхода.

Отпис краткорочних потраживања и финансијских пласмана код којих постоји вероватноћа ненаплативости врши се индиректним отписивањем, док се у случајевима када је немогућност наплате извесна и документована, отпис у целини или делимично врши директним отписивањем.

Индиректан отпис се утврђује за сва потраживања од чијег је рока за наплату протекло најмање 60 дана, при чему се има у виду старост потраживања, економски положај и солвентност дужника као и немогућност наплате редовним путем.

Индиректан отпис врши се на основу одлуке генералног директора Друштва, док предлоге за отпис у току године дају руководиоци организационих јединица, а на крају године централне пописне комисије.

3. ПРЕГЛЕД ЗНАЧАЈНИХ РАЧУНОВОДСТВЕНИХ ПОЛИТИКА (наставак)

3.2. Обртна имовина (наставак)

(2) Готовина и готовински еквиваленти

Готовина и готовински еквиваленти обухватају: новац у благајни, депозите по виђењу код банака, друга краткорочна високо ликвидна улагања са првобитним роком доспећа до три месеца или краће и прекорачења по текућем рачуну.

Прекорачења по текућем рачуну класификована су као обавезе по кредитима у оквиру текућих обавеза, у билансу стања.

3.3. Ванбилансна средства и обавезе

Ванбилансна средства/обавезе укључују: имовину узету у закуп, осим средстава узетих у финансијски закуп, робу у консигнацији, материјал примљен на обраду и дораду и остала средства која нису у власништву Друштва, као и потраживања/обавезе по инструментима обезбеђења плаћања као што су гаранције и други облици јемства.

3.4. Основни капитал

Иницијално, основни капитал се исказује у висини процењеног улога у Друштво / односно чине га уплаћени капитал и уписани неуплаћени капитал. Промене на основном капиталу врше се искључиво према правилима прописаним Законом о привредним друштвима а све промене на основном капиталу региструју се код одговарајућег Регистра.

Основни капитал исказан у динарима се не мења према променама курса ЕУР-а иако је у Регистру уписана вредност у еврима.

3.5. Дугорочна резервисања

Резервисања за обнављање и очување животне средине, реструктурирање и одишетне захтеве се признају: када Друштво има постојећу законску или уговорну обавезу која је резултат прошлих догађаја; када је у већој мери вероватније него што то није да ће подмирење обавезе изискивати одлив средстава; када се може поуздано проценити износ обавезе. Резервисања намењена реструктурирању обухватају пенале због отказивања закупа и исплате због раскида радног односа са радницима. Резервисања се не признају за будуће пословне губитке.

Када постоји одређени број сличних обавеза, вероватноћа да ће подмирење обавеза изискивати одлив средстава се утврђује на нивоу тих категорија као целине. Резервисање се признаје чак и онда када је та вероватноћа, у односу на било коју од обавеза у истој категорији, мала.

Резервисање се одмерава по садашњој вредности издатка потребног за измирење обавезе, применом дисконтне стопе пре пореза која одражава текућу тржишну процену вредности за новац и ризике повезане са обавезом. Повећање резервисања због истека времена се исказује као трошак камате.

Дугорочна резервисања обухватају резервисања за накнаде запосленима. Одмеравање резервисања врши се у износу који представља најбољу процену издатка на дан састављања биланса стања који је потребан за измирење будућих обавеза.

3. ПРЕГЛЕД ЗНАЧАЈНИХ РАЧУНОВОДСТВЕНИХ ПОЛИТИКА (наставак)

3.6. Обавезе по кредитима

Обавезе по кредитима се иницијално признају по фер вредности прилива, без насталих трансакционих трошкова. У наредним периодима обавезе по кредитима се исказују по амортизованој вредности. Све разлике између оствареног прилива (умањеног за трансакционе трошкове) и износа отплата, признају се у билансу успеха у периоду коришћења кредита применом методе ефективне каматне стопе.

3.7. Обавезе према добављачима

Обавезе према добављачима и остале обавезе из пословања се процењују по њиховој номиналној вредности.

3.8. Порез на добит

Текући порез на добит

Порез на добит представља износ који се обрачунава и плаћа у складу са Законом о порезу на добит важећим у Републици Србији. Стопа пореза на добит за 2025. годину износи 15% и плаћа се на пореску основицу утврђену пореским билансом. Пореска основица приказана у пореском билансу укључује добит приказану у званичном билансу успеха и корекције дефинисане пореским прописима Републике Србије.

Порески прописи Републике Србије не предвиђају могућност да се порески губици из текућег периода могу користити као основа за повраћај пореза плаћеног у претходним периодима. Међутим, губици из текућег периода могу се пренети на рачун добитака из будућих обрачунских периода, али не дуже од пет, односно десет година.

Одложени порез на добит

Одложени порез на добит се обрачунава коришћењем методе утврђивања обавеза према билансу стања, за привремене разлике произашле из разлике између пореске основе потраживања и обавеза у билансу стања и њихове књиговодствене вредности.

Важеће пореске стопе на датум биланса стања или пореске стопе које су након тог датума ступиле на снагу, користе се за утврђивање разграниченог износа пореза на добит.

Одложена пореска средства су износи пореза из добити који могу да се поврате у наредним периодима по основу одбитних привремених разлика, резервисања за отпремнине по основу МРС 19, расхода по основу обезвређења имовине, расхода на име јавних прихода, неискоришћених пореских кредита који се преносе у наредни период и признатих пореских губитака.

Одложене пореске обавезе су износи пореза из добити који се плаћају у наредним периодима по основу опорезивих привремених разлика.

Одложене пореске обавезе се признају за све опорезиве привремене разлике. Одложена пореска средства се признају за све одбитне привремене разлике и ефекте пренетог губитка и пореских кредита на порески биланс Друштва, који се могу преносити, до степена до којег ће вероватно постојати опорезива добит од које се одложена пореска средства могу искористити. Одложени порез се књижи на терет или у корист биланса успеха, осим када се односи на позиције које се књиже директно у корист или на терет капитала.

3. ПРЕГЛЕД ЗНАЧАЈНИХ РАЧУНОВОДСТВЕНИХ ПОЛИТИКА (наставак)

3.9. Примања запослених

Друштво нема сопствене пензионе фондове и по том основу нема идентификоване обавезе на дан 31. децембар 2025. године.

У складу са прописима који се примењују у Републици Србији, Друштво је у обавези да плаћа доприносе државним фондовима којима се обезбеђује социјална сигурност запослених. Ове обавезе укључују доприносе за запослене на терет послодавца у износима обрачунатим по стопама прописаним релевантним законским прописима. Друштво је, такође, обавезно да од бруто плата запослених обустави доприносе и да их, у име запослених, уплати тим фондовима. Доприноси на терет послодавца и доприноси на терет запосленог се књиже на терет расхода периода на који се односе. Након извршених уплата доприноса, Друштво нема даљих законских обавеза у погледу будућег плаћања доприноса уколико фонд нема довољно средстава да исплати све бенефиције запосленима који су се пензионисали. Више плаћени доприноси се признају као средство у износу који се може рефундирати или у износу за који се може умањити будућа обавеза за плаћање доприноса.

У складу са Колективним уговором о раду, Друштво је у обавези да исплати отпремнине приликом одласка у пензију или при престанку радног односа по сили закона због губитка радне способности.

Поред тога, Друштво је у обавези да исплати и јубиларне награде радницима за навршених 20, 25, 30 и 35 година радног стажа што је приказано у следећој табели:

<u>Број година</u>	<u>Износ у хиљадама динара</u>
20	20
25	25
30	30
35	35

Обрачун и исказивање дугорочних резервисања по основу отпремнина и јубиларних награда извршено је у складу са захтевима МРС 19 - Накнаде запосленима. Актуарски добици и губици признају се у целини у периоду у коме су настали.

3.10. Признавање прихода

Приход укључује фер вредност примљеног износа или потраживања по основу продаје роба и услуга у току нормалног пословања Друштва. Приход се исказује без ПДВ-а, повраћаја робе, рабата и попушта у тренутку преласка власништва и значајних ризика везаних за дати производ са продавца на купца.

Друштво признаје приход када се износ прихода може поуздано измерити, када је вероватно да ће у будућности Друштво имати економске користи и када су испуњени посебни критеријуми за сваку од активности Друштва као што је у даљем тексту описано. Износ прихода се не сматра поуздано мерљивим све док се не реше све потенцијалне обавезе које могу настати у вези са продајом. Своје процене Друштво заснива на резултатима из претходног пословања, узимајући у обзир тип купца, врсту трансакције и специфичности сваког посла.

3. ПРЕГЛЕД ЗНАЧАЈНИХ РАЧУНОВОДСТВЕНИХ ПОЛИТИКА (наставак)

3.10. Признавање прихода (наставак)

(а) Приход од продаје – велепродаја

Друштво производи и продаје производе – магазине у велепродаји. Приход од продате робе се признаје када Друштво испоручи производе велетрговцу, када велетрговац има пуно право располагања каналима продаје по утврђеним продајним цена производа, и када не постоји било каква неиспуњена обавеза која би могла да утиче на прихватање производа од стране велетрговца. Испорука се није догодила све док се роба не испоручи на назначено место, док се ризик застаревања и губитка не пренесе на велетрговца, и све док или велетрговац не прихвати производе у складу са купопродајним уговором, или не стекну рокови за прихватање робе, или док Друштво не буде имало објективне доказе да су сви критеријуми за прихватање робе испуњени.

Производи се обично продају уз количински рабат. Купци имају право да врате производе са грешком велетрговцу као и непродате примерке магазина-ремитенда. Продаја се исказује на основу цене назначене у купопродајним уговорима, умањене за процењене количинске рабате и враћену робу у време продаје. У процени рабата и враћене робе користи се искуство стечено у претходним периодима. Количински рабати се процењују на основу очекиване годишње продаје. Сматра се да није присутан ниједан елемент финансирања пошто се продаја врши уз кредитни рок плаћања од 14 до 60 дана, што је у складу са тржишном праксом.

(б) Приход од продаје услуга

Друштво продаје штампарске услуге за познатог купца-наручиоца. Ове услуге се пружају на бази утрошеног времена и материјала, или путем уговора са фиксном ценом, са уобичајено дефинисаним уговореним условима (највише до 60 дана).

Приход од уговора на бази утрошеног времена и материјала, типично за штампарске услуге, признаје се по уговореним накнадама с обзиром да су утрошени радни сати и да су настали директни трошкови. За уговоре на бази утрошка материјала стање довршености се одмерава на бази насталих директних трошкова као проценат од укупних трошкова који треба да настану.

Приход од уговора са фиксном ценом за пружање штампарских услуга признаје се по методу степена завршености. Према овом методу, приход се генерално признаје на основу извршених услуга до датог датума, утврђених као проценат у односу на укупне услуге које би требало да се пруже.

Уколико настану околности које могу да промене почетне процене прихода, трошкова или време потребно за комплетирање, процене се ревидирају. Ова ревидирања могу довести до повећања или смањења процењених прихода или трошкова и одражавају се на приход у периоду када се руководство упознало са околностима које су довеле до ревидирања.

(в) Приход од камата

Приход од камата се признаје на временски пропорционалној основи применом методе ефективне каматне стопе. У случају умањења вредности потраживања, Друштво умањује књиговодствену вредност потраживања до надокнадивог износа, који представља процењени будући новчани ток дисконтован по првобитној ефективној каматној стопи финансијског инструмента, и наставља да приказује промене дисконта као приход од камате.

(г) Приход од дивиденди

Приход од дивиденди се признаје када се установи право да се дивиденда прими.

3. ПРЕГЛЕД ЗНАЧАЈНИХ РАЧУНОВОДСТВЕНИХ ПОЛИТИКА (наставак)

3.11. Признавање расхода

Пословни расходи обухватају све трошкове настале у вези са оствареним пословним приходима и односе се на трошкове материјала, енергије и горива, трошкове зарада и накнада зарада, амортизацију, производне услуге и нематеријалне трошкове. Признавање расхода врши се истовремено са признавањем прихода ради којих су ти расходи настали (принцип сучељавања прихода и расхода).

3.12. Приходи и расходи камата

Кamate настале по основу пласмана и потраживања из пословних односа исказују се у оквиру финансијских прихода у обрачунском периоду у коме су настале.

Камата и остали трошкови позајмљивања обухватају се на следећи начин: трошкови позајмљивања који се непосредно могу приписати стицању, изградњи или изradi средстава класификованог за приписивање трошкова позајмљивања (средство за које је потребно значајно време да би се оспособило за употребу, односно продају) капитализују се као део набавне вредности тог средства, а сви остали иду на терет расхода периода у коме су настали.

3.13. Закупи

(а) Некретнине, постројења и опрема

Закупи где закуподавац задржава значајнији део ризика и користи од власништва класификују се као оперативни закупи. Плаћања извршена по основу оперативног закупа (умањена за стимулације добијене од закуподавца) исказују се на терет биланса успеха на пропорционалној основи током периода трајања закупа.

Свака закупнина се распоређује на обавезе и финансијске расходе како би се постигла константна периодична каматна стопа на преостали износ обавезе. Одговарајуће обавезе за закупнине, умањене за финансијске расходе, укључују се у остале дугорочне обавезе. Камате као део финансијских трошкова исказују се у билансу успеха у току периода трајања закупа тако да се добије константна периодична каматна стопа на преостали износ обавезе за сваки период.

Некретнине, постројења и опрема стечени на бази финансијског закупа амортизују се у току периода краћег од корисног века трајања средства или периода закупа. Када је средство дато у оперативни закуп то средство се исказује у билансу стања зависно од врсте средства.

Приход од закупнине признаје се на пропорционалној основи у току периода трајања закупа.

(б) Право на коришћење земљишта

Право на коришћење земљишта стечено у поступку статусне промене и/или као одвојена трансакција кроз исплату трећој страни третира се као нематеријално улагање. Нематеријално улагање има неограничен корисни век употребе и подлеже ревидирању у погледу умањења вредности на годишњем нивоу.

Право на коришћење земљишта стечено кроз одвојену трансакцију исплатом локалним органима унапред за цео период коришћења третира се као нематеријално улагање и отписује у току периода на који је добијено на коришћење.

3. ПРЕГЛЕД ЗНАЧАЈНИХ РАЧУНОВОДСТВЕНИХ ПОЛИТИКА (наставак)

3.14. Накнадно установљене грешке

Исправка накнадно установљених материјално значајних грешака врши се преко резултата ранијих година, у складу са МРС 8 – Рачуноводствене политике, промене рачуноводствених процена и грешке.

Материјално значајном грешком сматра се грешка, која је у појединачном износу или у кумулативном износу са осталим грешкама већа од 5% укупних прихода.

Накнадно установљене грешке које нису материјално значајне исправљају се на терет расхода, односно у корист прихода периода у којем су идентификоване.

4. ПРЕГЛЕД ЗНАЧАЈНИХ РАЧУНОВОДСТВЕНИХ ПРОЦЕНА

Презентација финансијских извештаја захтева од руководства Друштва коришћење најбољих могућих процена и разумних претпоставки, које имају ефекта на презентоване вредности средстава и обавеза као и обелодањивање потенцијалних потраживања и обавеза на дан састављања финансијских извештаја као и прихода и расхода у току извештајног периода. Ове процене и претпоставке су засноване на информацијама расположивим на дан састављања финансијских извештаја. Стварни износи се могу разликовати од процењених.

У наставку су приказане кључне претпоставке везане за будућност и остали извори процењивања, неизвесности на датум биланса стања које представљају значајан ризик за материјалне корекције износа позиција биланса стања у следећој финансијској години.

4.1. Амортизација и стопа амортизације

Процена корисног трајања века имовине, опреме и нематеријалних улагања заснива се на историјском искуству на сличним средствима, као и на предвиђеном техничком напретку и променама у економским и индустријским факторима. Адекватност процене преосталог века трајања основних средстава се анализира једном годишње на основу тренутних предвиђања.

4.2. Исправка вредности потраживања

Друштво обрачунава обезвређење сумњивих потраживања од купаца и других дужника на основу процењених губитака који настају, ако дужници нису у могућности да изврше плаћања. У процени одговарајућег износа губитка од обезвређења за сумњива потраживања, Друштво се ослања на старост потраживања, раније искуство са отписом, бонитет купаца и промене у условима плаћања. Ово изазива процене везане за будуће понашање купаца и тиме изазване будуће наплате.

4.3. Резервисања за судске спорове

Генерално, резервисања су у значајној мери подложна проценама. Друштво процењује вероватноћу да се нежељени случајеви могу догодити као резултат прошлих догађаја и врши процену износа који је потребан да се измири обавеза. Иако Друштво поштује начело опрезности приликом процене, с обзиром да постоји велика доза неизвесности, у одређеним случајевима стварни резултати могу одступати од ових процена.

4. ПРЕГЛЕД ЗНАЧАЈНИХ РАЧУНОВОДСТВЕНИХ ПРОЦЕНА (наставак)

4.4. Бенефиције запослених

Садашња вредност обавеза за отпремнине за одлазак у пензију, јубиларне награде и неискоришћене годишње одморе утрђује се актуарском проценом. Актуарска процена подразумева коришћење претпоставки везаних за дисконтну стопу, предвиђени раст зарада, стопу смртности и флукуацију запослених. При одређивању одговарајуће дисконтне стопе руководство Друштва полази од каматне стопе која би била еквивалентна стопи на обвезнице Друштва. Стопа смртности је базирана на јавно доступним таблицама морталитета. Будући раст зарада базиран је на очекиваним стопама инфлације.

4.5. Фер вредност

Пословна политика Друштва је да обелодани информације о правичној вредности активе и пасиве за коју постоје званичне тржишне информације и када се правична вредност значајно разликује од књиговодствене вредности. У Републици Србији не постоји довољно тржишног искуства, као ни стабилности и ликвидности код куповине и продаје потраживања и остале финансијске активе и пасиве, пошто званичне тржишне информације нису у сваком тренутку расположиве. Стога правичну вредност није могуће поуздано утврдити у одсуству активног тржишта.

Управа Друштва врши процену ризика и у случају када се оцени да вредност по којој се имовина води у пословним књигама неће бити реализована, врши исправку вредности. По мишљењу руководства Друштва, износи у овим финансијским извештајима одражавају вредност која је, у датим околностима, најверодостојнија и најкориснија за потребе извештавања.

Према МСФИ 13, Друштво одмерава фер вредност имовине и обавеза користећи претпоставке које би учесници на тржишту користили приликом одређивања цене имовине или обавезе, под претпоставком да тржишни учесници делују у свом најбољем економском интересу. Фер вредност је цена која би била наплаћена, односно плаћена за пренос обавезе у редовној трансакцији на примарном или најповољнијем тржишту на датум одмеравања, по текућим тржишним условима, а независно од тога да ли је та цена директно уочљива или процењена употребом друге технике процене.

Руководство Друштва врши процену ризика и, у случајевима када се оцени да вредност по којој се имовина води у пословним књигама неће бити реализована, врши исправку вредности. По мишљењу руководства Друштва, износи у овим финансијским извештајима одражавају вредност која је, у датим околностима, најверодостојнија и најкориснија за потребе извештавања.

Различити нивои фер вредности дефинисани су на следећи начин:

- Инпути нивоа 1 – су котиране цене (некориговане) на активном тржишту за идентичну имовину и обавезе којима ентитет има приступ на датум одмеравања. Претпоставке инпута нивоа 1 се односе на постојање примарног тржишта за имовину или обавезу или, у одсуству примарног тржишта, најповољније тржиште за имовину или обавезу; и да ли ентитет може да реализује трансакцију за имовину или обавезу по цени на тржишту на датум одмеравања.
- Инпути нивоа 2 – су инпути који нису котиране цене укључене у ниво 1 које су уочљиве за имовину или обавезу, било директно или индиректно. Ови инпути укључују следеће: котиране цене за сличну имовину или обавезу на активном тржишту, котиране цене за идентичну или сличну имовину или обавезу на тржиштима која нису активна, инпути који нису котиране цене, ако су уочљиви за имовину или обавезу и инпути поткрепљени тржиштем.

4. ПРЕГЛЕД ЗНАЧАЈНИХ РАЧУНОВОДСТВЕНИХ ПРОЦЕНА (наставак)

4.5. Фер вредност (наставак)

- Инпути нивоа 3 – су неочљиви инпути за имовину или обавезе, које ентитет развија користећи најбоље информације расположиве у датим околностима. Дакле, разматрају се све разумно расположиве информације о претпоставкама тржишних учесника. Неочљиви инпути сматрају се претпоставкама тржишних учесника и испуњавају циљ одмеравања фер вредности.

Руководство Друштва сматра да нето књиговодствена вредност одговара фер вредности тих некретнина.

5. НЕКРЕТНИНЕ, ПОСТРОЈЕЊА И ОПРЕМА

У следећој табели приказан је преглед промена на контима некретнина, постројења и опреме:

	Земљиште, грађ.објекти и станови	Опрема	Инвестиционе некретнине	Аванси	Укупно
<u>Набавна вредност</u>					
Стање на дан 31.12.2024 г	1.717.567	1.793.822	388.059	1.089	3.900.537
Повећања/Смањења	-	-	23.156	-	23.156
Активирања	-	163	-	-	163
Отуђења/Расход	(7.752)	(1.011)	(9.650)	-	(18.413)
Стање на дан 31.12.2025. г	1.709.815	1.792.974	401.565	1.089	3.905.443
<u>Акумулирана исправка вредности</u>					
Стање на дан 31.12. 2024. г	553.750	1.306.319	-	1.089	1.861.158
Смањења	-	-	-	-	-
Активирања	-	-	-	-	-
Амортизација	25.724	74.033	-	-	99.757
Отуђења/Расход	(4.317)	(1.669)	-	-	(5.986)
Стање на дан 31.12.2025г	575.157	1.378.683	-	1.089	1.954.929
<u>Садашња вредност на дан:</u>					
31. децембра 2024. године	1.163.817	487.503	388.059	-	2.039.379
31. децембра 2025. године	1.134.658	414.291	401.565	-	1.950.514

На грађевинским објектима и опреми Друштва укњижене су хипотеке у корист банака и других поверилаца као гаранције којима се уређује уредна отплата кредита. Садашња вредност некретнина под хипотеком на дан 31. децембар 2025. године износи 1.195.913 хиљада динара (2024. године: 1.204.396 хиљада динара).

Амортизација за период 01.01. до 31.12.2025. године износи 100.039 хиљада динара (за 2024: 99.974 хиљада динара) и укључена је у трошкове пословања.

6. ИНВЕСТИЦИОНЕ НЕКРЕТНИНЕ

На дан 31.12.2025. године промене на рачуну инвестиционих некретнина су биле као што следи.

	<u>2025.</u>	<u>2024.</u>
Стање на почетку године	388.059	337.418
Повећање	23.156	50.641
Смањење		
Отуђења	9.650	
Стање на крају године	<u>401.565</u>	<u>388.059</u>

Простор се издаје следећим купцима: City savoy- Цетињска бр.1, Телеком, New Towers простор у Крњачи, Eurotelesites, Цетин.

7. ДУГОРОЧНИ ФИНАНСИЈСКИ ПЛАСМАНИ

У следећој табели је приказан преглед дугорочних финансијских пласмана и исправке вредности истих:

	<u>31.12.2025</u>	<u>31.12.2024</u>
Учешћа у капиталу зависних правних лица	92.442	92.442
Учешћа у капиталу осталих повезаних правних лица	13.734	13.510
Остали дугорочни финансијски пласмани	17.649	12.362
Минус: Исправка вредности (по ставкама)		
Исправка вредн.оснив.улога у посл.кругу	(12.140)	(12.140)
Исправка вредности материј.улога у ПНМ	0	-
Исправка вредности нематер.улога у ПНМ	0	-
Исправка вредн.оснив.улога у РТВ Политика	(92.442)	(92.442)
Исправка вредн.у Станком корпорацији	(557)	(557)
Исправка вредн.улога –Фонд Рибникар	(296)	(296)
Исправ.вредн.пласмана штед.кред.задруга	(349)	(349)
Исправ.станова-Миздарић Мирослав	(332)	(332)
Исправ.станова-Николић Никола-Скопље	(533)	(533)
Укупно	<u>17.176</u>	<u>11.665</u>

Учешћа у капиталу зависних правних лица односе се на уделе у следећим друштвима:

Назив Друштва	<u>31.12.2025.</u>	<u>Учешће %</u>
РТВ Политика	-	100%

Учешћа у капиталу осталих повезаних правних лица односе се на:

Назив Друштва	<u>31.12.2025.</u>	<u>Учешће%</u>
Дунав Осигурање	949	

Учешће у капиталу Дунав осигурања се односи на акције ове компаније које су у власништву Политике а.д. и то: 527 акција * 1.800,00 дин. (вредност на 31.12.2025.) = 948.600 дин.

„ПОЛИТИКА А.Д.” БЕОГРАД

Напомене уз финансијске извештаје за годину завршену 31. децембра 2025. године

(Сви износи су изражени у хиљадама РСД, осим ако није друкчије назначено)

За привредна друштва над којима је извршен стечајни поступак извршена је исправка улога и то: Пословни круг Београд, Фонд Рибникар и Штедно кредитна задруга привредника Земун. У 2024. години је извршен пренос целокупног удела који је Политика а.д имала у Политици Новине и Магазини.

8. ЗАЛИХЕ

Следећа табела приказује стање залиха материјала и готових производа Политике а.д.:

	<u>31.12.2025</u>	<u>31.12.2024</u>
Залихе материјала	88.135	81.803
Готови производи	22.230	22.233
Дати аванси за залихе и услуге	174.176	174.275
Минус: исправка вредности		
Исправка вред. залиха материјала	(42.469)	(43.382)
Исправка вред. готових производа	(22.195)	(22.195)
Исправка вред. датих аванса за залихе и услуге	(173.914)	(173.914)
Укупно залихе – нето	<u>45.963</u>	<u>38.820</u>

Залихе готових производа износе 35 хиљада динара и односе се на залихе следећих производа: часопис Мали забавник и Свет компјутера.

Попис залиха са стањем на дан 31. децембар 2025. године извршен је од стране именоване комисије у саставу:

- Комисија за попис залиха папира у погону и магацину у Штампарији: Александар Попречица – председник, Никола Вагић – члан, Исидора Ранђеловић Виденовић – члан.
- Комисија за попис репроматеријала у погону и магацину у Штампарији: Новак Ђекић – председник, Тамара Брежанчић – члан, Петар Василов – заменик члана.

Елаборат о попису усвојен је дана 29.01.2026. године и све корекције стања за неслагања утврђена по попису извршене су на начин да исказано књиговодствено стање залиха одговара стварном стању.

9. ПОТРАЖИВАЊА

У следећој табели је дат преглед потраживања:

	<u>31.12.2025</u>	<u>31.12.2024</u>
Потраживања од купаца	114.755	112.322
Потраживања из специфичних послова	200	165
Остала потраживања	243	1.075
Краткорочни финансијски пласмани	-	-
ПДВ и АВР	3.731	3.859
Укупно потраживања – нето	<u>118.929</u>	<u>117.421</u>

„ПОЛИТИКА А.Д.” БЕОГРАД

Напомене уз финансијске извештаје за годину завршену 31. децембра 2025. године

(Сви износи су изражени у хиљадама РСД, осим ако није друкчије назначено)

9. ПОТРАЖИВАЊА (наставак)

Потраживања од купаца:

	31.12.2025	31.12.2024
Купци зависна правна лица	42	6.196
Купци остала повезана правна лица	-	6.129
Купци у земљи	178.581	165.289
Купци у иностранству	9.359	7.935
Минус: исправка вредности		
Исправка вред. купаца - зависна правна лица	(42)	(42)
Исправка вред. купаца у земљи	(72.957)	(72.957)
Исправка вред. купаца у иностранству	(228)	(228)
Укупно потраживања од купаца	114.755	112.322

Друштво има усаглашено стање са свим значајнијим купцима. Неусаглашено стање износи 84.292 хиљада динара тј. 44,85% и односи се највећим делом на купце са којима је Друштво у судском спору и на купце чија се потраживања налазе на исправци вредности што чини 33,88 % у односу на укупан износ потраживања.

10. ГОТОВИНСКИ ЕКВИВАЛЕНТИ И ГОТОВИНА

	31.12.2025	31.12.2024
Текући (пословни) рачуни	15.755	93.100
Издвојена новчана средства и акредитиви	20.008	100.007
Девизни рачун	7.454	5.592
Укупно готовински еквиваленти и готовина	43.217	198.699

11. ВАНБИЛАНСНА АКТИВА И ПАСИВА

Следећа табела представља спецификацију ванбилансне активе и пасиве:

	31.12.2025	31.12.2024
Залога машине <i>KOMORI III-LR 438 D</i>	358.614	358.614
Укупно залогe	358.614	358.614
Хипотека зграде Цетињска 1	347.805	347.805
Хипотека зграде Бул.Деспота Стефана 24	-	-
Хипотека зграде у Крњачи – <i>ЈАКОВ FUNKE (WAZZ)</i>	514.199	514.199
Хипотека Ком.б. - Обрада цилиндара	200.649	200.649
Хипотека Срп.б. - Ретуш и монтажа	77.940	77.940
Хипотека Ком.б.-Ротација са звездом	137.742	137.742
Хипотека ЕПС - Друштв.прост., зграда 2	71.671	71.671
Укупно хипотеке	1.350.006	1.350.006
Менице Фонд за развој 10 м.дин.партија 109500	10.000	10.000
Менице Фонд за развој 6,5 м.дин.партија 109575	6.500	6.500
Менице – ЕПС – споразум	39.518	39.518
Менице – ЕПС – споразум	76.674	-
Укупно издате менице	132.692	56.018
Материјал у магацину -Рингиер	10.850	10.850
Материјал у магацину - Делез	285	285
Укупно туђи материјал у магацину	18.264	17.568
Роба примљена у комисиону продају	4.209	4.209
Укупно роба примљена у комисиону продају	4.209	4.209
УКУПНО	1.856.656	1.787.111

12. КАПИТАЛ И РЕЗЕРВЕ

Укупан капитал Друштва на дан 31. децембар 2025. године има следећу структуру:

	31.12.2025	31.12.2024
Основни капитал	1.406.612	1.406.612
Резерве	-	-
Ревалоризационе резерве	731.633	730.779
Актуарски добици/губици	6.835	8.670
Нереализовани добици по основу хартија од вредности	311	87
Нереализовани губици по основу хартија од вредности	-	-
Нераспоређени добитак	669	669
Губитак	(7.391.389)	(6.905.002)
Укупно капитал	(5.245.329)	(4.758.185)

Основни капитал Друштва чине удели оснивача:

Р.бр.	Акционар	Број акција	% од укупне емисије
1.	Републички фонд за пензијско и инвалидско осигурање	4.142.571	29,45070
2.	Република Србија	2.610.431	18,55829
3.	Акционарски фонд ад Београд	1.415.312	10,06185
4.	Републички фонд за здравствено осигурање	1.407.070	10,00326
5.	Град Београд	1.071.237	7,61572
6.	Електропривреда Србије ЈП	840.361	5,97436
7.	ПИО Фонд РС	285.592	2,03035
8.	Национална служба за запошљавање	247.101	1,75671
9.	НЛБ Комерцијална банка ад	151.628	1,07797
10.	Аик банка ад Београд	120.607	0,85743
11.	Остали	1.774.211	12,61336
	Укупно	14.066.121	100,00000

13. ДУГОРОЧНА РЕЗЕРВИСАЊА

Дугорочна резервисања се односе на следеће категорије:

	31.12.2025	31.12.2024
Резервисања за трошкове судских спорова	18.773	18.773
Резервисања за накнаде и друге бенефиције запослених	17.659	15.824
Остала дугорочна резервисања	7.314	7.314
Укупно дугорочна резервисања	43.746	41.911

У оквиру дугорочних резервисања највећим делом налазе се резервисања за судске спорове који су у току.

„ПОЛИТИКА А.Д.“ БЕОГРАД**Напомене уз финансијске извештаје за годину завршену 31. децембра 2025. године**
(Сви износи су изражени у хиљадама РСД, осим ако није друкчије назначено)**14. ДУГОРОЧНИ КРЕДИТИ**

Дугорочни кредити се односе на:

	31.12.2025	31.12.2024
<i>Финансијски кредит од:</i>		
- банака у земљи	1.793.184	1.791.089
- предузећа у иностранству	201.573	201.113
Укупно дугорочни кредити	1.994.757	1.992.202
Део дугорочних кредита који доспева до једне године:	694.402	658.912
- Кредит Комерцијалне банке	-	-
- Кредит Фонд за развој	492.829	457.799
- Funke Medien Beteiligungs из Есена, Немачка	201.573	201.113
Дугорочни део дугорочних кредита	1.300.355	1.333.290

Спецификација дугорочних кредита са бројем уговора, роковима отплате и каматним стопама:

	Број уговора	Каматна стопа	Рок отплате	ЕУР /000/	31.12.2025	31.12.2024
Дугорочни кредити у земљи						
Комерцијална банка	410-0204675.8	3% г	27.7.2034	5.128	601.494	600.124
Комерцијална банка	410-0600403.0	3% г	27.7.2034	134	15.674	15.638
Комерцијална банка	410-0110962.4	3% г	27.7.2034	149	17.453	17.413
Комерцијална банка	410-0204676.6	3% г	27.7.2034	537	62.981	62.837
Комерцијална банка	410-0600141.4	3% г	27.7.2034	184	21.559	21.510
Комерцијална банка	410-0109715.4	3% г	27.7.2034	228	26.698	26.637
Комерцијална банка	410-0210131.7	3% г	27.7.2034	4.649	545.275	545.275
Фонд за развој	02-2081	1% г.	22.5.2017	34	4.040	4.040
Фонд за развој	02-1956	1% г.	17.5.2018	25	2.980	2.980
Фонд за развој	02-3840	1% г.	21.7.2018	17	2.020	2.020
Фонд за развој	02-619	1% г.	31.3.2021	259	30.301	30.301
Фонд за развој	100443	1% г.	30.09.2021	259	30.301	30.301
Фонд за развој	100614	1% г.	30.09.2021	172	20.200	20.200
Фонд за развој	100950	1% г.	31.03.2022	172	20.201	20.201
Фонд за развој	101249	1% г.	30.09.2022	172	20.201	20.201
Фонд за развој	02-101429	1% г.	31.12.2022	172	20.200	20.200
Фонд за развој	02-101844	1% г.	31.03.2023	301	35.350	35.350
Фонд за развој	102708	1% г.	30.06.2023	172	20.200	20.200
Фонд за развој	103457	1% г.	30.09.2023	172	20.200	20.200
Фонд за развој	104127	1% г.	31.12.2023	172	20.200	20.200
Фонд за развој	104327	1% г.	31.03.2024	259	30.301	30.301
Фонд за развој	105564	1% г.	30.09.2024	259	30.301	30.301
Фонд за развој	106526	1% г.	30.09.2024	259	30.301	30.301
Фонд за развој	108210	1% г.	31.03.2025	259	30.301	30.301
Фонд за развој	108484	1% г.	30.09.2025	78	9.090	9.090
Фонд за развој	108564	1% г.	30.09.2025	172	20.201	20.201
Фонд за развој	108722	1% г.	31.03.2026	344	40.413	40.402
Фонд за развој	108920	1% г.	30.09.2026	125	14.659	14.645
Фонд за развој	109046	1% г.	31.12.2026	86	10.109	10.082
Фонд за развој	109056	1% г.	31.03.2027	198	23.274	23.119
Фонд за развој	109500	1% г.	30.09.2027	86	10.125	10.012
Фонд за развој	109575	1% г.	30.09.2027	56	6.583	6.506
Укупно дугорочни кредити у земљи				15.289	1.793.184	1.791.089

14. ДУГОРОЧНИ КРЕДИТИ (наставак)

Минус: део који доспева до једне године

Комерцијална банка	410-0204675.8	3% г.	27.07.2034	-	-	-
Комерцијална банка	410-0600403.0	3% г.	27.07.2034	-	-	-
Комерцијална банка	410-0110962.4	3% г.	27.07.2034	-	-	-
Комерцијална банка	410-0204676.6	3% г.	27.07.2034	-	-	-
Комерцијална банка	410-0600141.4	3% г.	27.07.2034	-	-	-
Комерцијална банка	410-0109715.4	3% г.	27.07.2034	-	-	-
Комерцијална банка	410-0210131.7	3% г.	27.07.2034	-	-	-
Фонд за развој	02-2081	1% г.	22.5.2017	34	4.040	4.040
Фонд за развој	02-1956	1% г.	17.5.2018	25	2.980	2.980
Фонд за развој	02-3840	1% г.	21.7.2018	17	2.020	2.020
Фонд за развој	02-619	1% г.	31.03.2021	259	30.301	30.301
Фонд за развој	100443	1% г.	30.9.2021	259	30.301	30.301
Фонд за развој	100614	1% г.	28.12.2020	172	20.200	20.201
Фонд за развој	100950	1% г.	31.03.2022	172	20.201	20.201
Фонд за развој	101249	1% г.	30.09.2022	172	20.201	20.201
Фонд за развој	101429	1% г.	31.12.2022	172	20.200	20.200
Фонд за развој	101844	1% г.	31.03.2023	301	35.350	35.350
Фонд за развој	102708	1% г.	30.06.2023	172	20.200	20.200
Фонд за развој	103457	1% г.	30.09.2023	172	20.200	20.200
Фонд за развој	104127	1% г.	31.12.2023	172	20.200	20.201
Фонд за развој	104327	1% г.	31.03.2024	259	30.301	30.301
Фонд за развој	105564	1% г.	30.09.2024	259	30.301	30.301
Фонд за развој	106526	1% г.	30.09.2024	259	30.301	30.301
Фонд за развој	108210	1% г.	31.03.2025	259	30.301	30.301
Фонд за развој	108484	1% г.	30.09.2025	78	9.090	9.090
Фонд за развој	108564	1% г.	30.09.2025	172	20.200	20.200
Фонд за развој	108722	1% г.	31.03.2026	344	40.413	35.619
Фонд за развој	108920	1% г.	30.09.2026	125	14.659	9.272
Фонд за развој	109046	1% г.	30.09.2026	86	10.109	5.116
Фонд за развој	109056	1% г.	30.09.2026	172	20.346	8.810
Фонд за развој	109500	1% г.	30.09.2026	54	6.310	1.265
Фонд за развој	109575	1% г.	30.09.2026	35	4.104	829
Укупно део који доспева до једне године у земљи				4.201	492.829	943.193
Дугорочни кредити у иностранству						
<i>Funke Medien</i> , Немачка	612799	2%+6м. еуб	31.12.2009	1.719	201.573	201.113
Укупно дугорочни кредити у иностранству				1.719	201.573	201.113
Минус: део који доспева до једне године						
<i>Funke Medien</i> , Немачка	612799	2%+6м. еуб	31.12.2009	1.719	201.573	201.113
Укупно део који доспева до једне године иностранство				1.719	201.573	201.113
Дугорочни део дугорочних кредита				11.088	1.300.355	1.333.290

Као инструмент обезбеђења уредног враћања кредита одобрених од стране НЛБ Комерцијалне банке а.д. уписана је хипотека на непокретности Друштва на згради Обрада цилиндара у Крњачи Панчевачки пут 47а, као и залога на машини Комори 38д са пратећом опремом.

НЛБ Комерцијалној банци је у 2021. години враћен део кредита по партији 0041002046758 у износу од РСД 524.166 хиљада динара. По том основу добили смо брисовну дозволу за скидање хипотеке и свих терета на згради Деспота Стефана бр. У 2024. години су сви кредити Комерцијалне банке заједно са каматама на дан 27.07.2024. пребачени на дугорочне пласмане, како је поступила и НЛБ Комерцијална банка која је своја потраживања од Политике ад ускладила са УППР-ом и иста пребацила на дугорочне пласмане почев од 27.07.2024. На дугорочне пласмане пребачена је и обавеза Према Комерцијалној банци на име закупа заједно са припадајућом, каматом на дан 27.07.2024.

Као инструмент обезбеђења уредног враћања кредита одобрених од стране Фонда за развој издато је 234 комада бланко сопствених меница.

15. ОСТАЛЕ ДУГОРОЧНЕ ОБАВЕЗЕ

У 2025. и 2026. години није било нових задужења по основу лизинга.

16. КРАТКОРОЧНЕ ФИНАНСИЈСКЕ ОБАВЕЗЕ

Краткорочне финансијске обавезе се односе на следеће категорије:

	<u>31.12.2025</u>	<u>31.12.2024</u>
Краткорочни кредити у земљи	294.125	294.091
Део дугорочних кредита који доспева до једне године	694.402	658.912
Део осталих дугорочних обавеза који доспева до једне године (лизинг)		-
Укупно краткорочне финансијске обавезе	<u>988.527</u>	<u>953.003</u>

Преглед краткорочних кредита приказан је у следећој табели:

	<u>Број уговора</u>	<u>Каматна стопа</u>	<u>Рок враћања</u>	<u>ЕУР /000/</u>	<u>31.12.2025</u>
Српска банка а.д.	15071534	1,8% м.	19.07.2013	589	69.108
Српска банка а.д.	15296186	1,1% м.	05.03.2014	123	14.427
Министарство финансија	1801	0%	30.12.2015	85	10.000
Министарство финансија	1799	0%	30.12.2015	384	45.000
Министарство финансија	1798	0%	30.12.2015	853	100.000
Министарство финансија	1797	0%	30.12.2015	426	50.000
Банка поштанска штедионица- Модерано од 12.07.2024	621207003	12,25% г.	24.10.2016	48	5.590
Укупно краткорочни кредити				<u>2.508</u>	<u>294.125</u>

Ради обезбеђења уредног враћања краткорочног кредита одобреног од стране Српске банке а.д. уписана је хипотека првог реда на непокретностима Друштва – Зграда ретуша и монтаже Панчевачки пут 47а. Ради обезбеђења уредног враћања кредита одобрених од стране Министарства финансија достављено је овлашћење о директном задужењу са рачуна евидентираном код НБС. Ради обезбеђења уредног враћања краткорочног кредита одобреног од стране Банка Поштанска штедионица достављено је 6 (шест) бланко соло меница. Банка Поштанска штедионица је дана 12.07.2024. године уступила своје потраживање по основу кредита предузећу KBM ASCO доо Београд, а они су уступили предузећу MODERANO INVESTMENS доо Београд.

„ПОЛИТИКА А.Д.” БЕОГРАД

Напомене уз финансијске извештаје за годину завршену 31. децембра 2025. године
(Сви износи су изражени у хиљадама РСД, осим ако није друкчије назначено)

Део дугорочних кредита који доспевају до једне године приказан је у следећој табели:

	Број уговора	Каматна стопа	Рок отплате	ЕУР /000/	31.12.2025
Комерцијална банка	410-0204675.8	3% г.	27.07.2034	-	-
Комерцијална банка	410-0600403.0	3% г.	27.07.2034	-	-
Комерцијална банка	410-0110962.4	3% г.	27.07.2034	-	-
Комерцијална банка	410-0204676.6	3% г.	27.07.2034	-	-
Комерцијална банка	410-0600141.4	3% г.	27.07.2034	-	-
Комерцијална банка	410-0109715.4	3% г.	27.07.2034	-	-
Комерцијална банка	410-0210131.7	3% г.	27.07.2034	-	-
Фонд за развој	02-2081	1% г.	22.5.2017	34	4.040
Фонд за развој	02-1956	1% г.	17.5.2018	25	2.980
Фонд за развој	02-3840	1% г.	21.7.2018	17	2.020
Фонд за развој	02-619	1% г.	31.03.2021	259	30.301
Фонд за развој	100443	1% г.	30.9.2021	259	30.301
Фонд за развој	100614	1% г.	28.12.2020	172	20.200
Фонд за развој	100950	1% г.	31.03.2022	172	20.201
Фонд за развој	101249	1% г.	30.09.2022	172	20.201
Фонд за развој	101429	1% г.	31.12.2022	172	20.200
Фонд за развој	101844	1% г.	31.03.2023	301	35.350
Фонд за развој	102708	1% г.	30.06.2023	172	20.200
Фонд за развој	103457	1% г.	30.09.2023	172	20.200
Фонд за развој	104127	1% г.	31.12.2023	172	20.200
Фонд за развој	104327	1% г.	31.03.2024	259	30.301
Фонд за развој	105564	1% г.	30.09.2024	259	30.301
Фонд за развој	106526	1% г.	30.09.2024	259	30.301
Фонд за развој	108210	1% г.	31.03.2025	259	30.301
Фонд за развој	108484	1% г.	30.09.2025	78	9.090
Фонд за развој	108564	1% г.	30.09.2025	172	20.200
Фонд за развој	108722	1% г.	31.03.2026	344	40.413
Фонд за развој	108920	1% г.	30.09.2026	125	14.659
Фонд за развој	109046	1% г.	31.12.2026	86	10.109
Фонд за развој	109056	1% г.	31.03.2027	172	20.346
Фонд за развој	109500	1% г.	30.09.2027	54	6.310
Фонд за развој	109575	1% г.	30.09.2027	35	4.104
<i>Funke Medien, Немачка</i>	612799	2%+6м. еуб	31.12.2009	1.719	201.572
Укупно део дугорочних кредита који доспева до једне године				5.920	694.401

17. ОБАВЕЗЕ ИЗ ПОСЛОВАЊА

Следећа табела приказује обавезе из пословања:

	31.12.2025	31.12.2024
Примљени аванси, депозити и кауције	2.683	2.980
Добављачи у земљи	1.799.157	1.796.658
Добављачи у иностранству	145.969	145.295
Добављачи – матична и зависна правна лица	-	10
Укупно	1.947.809	1.944.943

„ПОЛИТИКА А.Д.” БЕОГРАД

Напомене уз финансијске извештаје за годину завршену 31. децембра 2025. године

(Сви износи су изражени у хиљадама РСД, осим ако није друкчије назначено)

Друштво има усаглашено стање са свим значајнијим добављачима. Неусаглашено стање износи 205.630 хиљада динара тј.6,78 % у односу на укупне обавезе према добављачима. Неусаглашена стања се односе највећим делом на добављаче са којима је друштво у судском спору и у укупним обавезама према добављачима учествују у износу од 146.740 хиљада динара односно са 4,84 %.

18. ОСТАЛЕ КРАТКОРОЧНЕ ОБАВЕЗЕ

Остале краткорочне обавезе састоје се из следећих категорија:

	<u>31.12.2025</u>	<u>31.12.2024</u>
Обавезе по основу неисплаћених зарада и накнада, бруто	139.368	127.300
Остале обавезе (Обавезе по основу камата и др.)	1.653.995	1.508.503
Обавезе према запосленима	27.343	24.857
Обавезе према физичким лицима по уговорима-нето	90.494	87.574
Обавезе по судским споровима	476.951	454.810
Остале обавезе за порезе, доприносе и друге дажбине	584.659	521.620
Остале обавезе из специфичних послова	24	24
Укупно	<u>2.972.834</u>	<u>2.724.688</u>

19. ОБАВЕЗЕ ПО ОСНОВУ ПОРЕЗА НА ДОДАТУ ВРЕДНОСТ И ОСТАЛИХ ЈАВНИХ ПРИХОДА И ПАСИВНА ВРЕМЕНСКА РАЗГРАНИЧЕЊА

У следећој табели су приказане обавезе за порезе, доприносе и друге дажбине и пасивна временска разграничења:

	<u>31.12.2025</u>	<u>31.12.2024</u>
- Обавезе за ПДВ	-	-
- Обавезе за порезе и друге дажбине	529.535	467.937
- Остале обавезе за порезе и доприносе	55.124	53.683
- Обавезе за порез из добитка	-	-
Укупно остали порези и доприноси	<u>584.659</u>	<u>521.620</u>
Пасивна временска разграничења	<u>19.473</u>	<u>18.052</u>

20. ОДЛОЖЕНА ПОРЕСКА СРЕДСТВА И ОБАВЕЗЕ

	Одложена пореска средства	Одложене пореске обавезе	Нето
Стање 31. децембра 2023. године	4.928	206.290	201.362
Промена у току 2024. године	-	29.358	29.358
Стање 31. децембра 2024. године	4.928	235.648	230.720
Промена у току 2025. године	-	-	-
Стање 31. децембра 2025. године	4.928	235.648	230.720

Одложена пореска средства Друштва, на дан 31. децембар 2025. године износе 4.928 хиљаде динара и односе се на неискоришћени порески кредит, одобрен од стране пореских органа по основу инвестиција у некретнине, постројења и опрему, за које Руководство Друштва процењује да може да искористи за смањење пореске обавезе у наредних 5, односно 10 година.

Одложене пореске обавезе се односе на разлику између пореске и рачуноводствене амортизације.

Текући порески расход периода приказан је у следећој табели:

	31.12.2025	31.12.2024
Бруто резултат пословне године-губитак	486.387	1.384.154
Усклађивање расхода		556.897
Рачуноводствена амортизација	100.039	99.974
Пореска амортизација		57.547
Губитак	386.348	784.830

21. ПОСЛОВНИ ПРИХОДИ

Пословни приходи се састоје од:

	<u>31.12.2025</u>	<u>31.12.2024</u>
Приход од продаје робе	10.520	12.774
Приходи од продаје производа и услуга	525.017	553.348
Остали пословни приходи	38.461	64.640
Приходи од усклађења вредности имовине (осим финансиј.)	-	-
Повећање вредности залиха учинака	-	-
Смањење вредности залиха учинака	-	-
Укупно	<u>573.998</u>	<u>630.762</u>

22. ОСТАЛИ ПОСЛОВНИ ПРИХОДИ

Остали пословни приходи се састоје од:

	<u>31.12.2025</u>	<u>31.12.2024</u>
Приходи од закупнина	13.105	12.991
Други пословни приходи	2.203	900
Приходи од усклађивања вред.имовине	23.156	50.812
Повећање вред.залиха	(3)	(63)
Активирање учинака и робе	0	-
Укупно	<u>38.461</u>	<u>64.640</u>

23. ПОСЛОВНИ РАСХОДИ

Пословни расходи се састоје од:

	<u>31.12.2025</u>	<u>31.12.2024</u>
Набавна вредност продате робе	9.360	9.360
Трошкови материјала, горива и енергије	370.774	408.600
Трошкови зарада, накнада зарада и остали лични расходи	318.216	305.589
Трошкови амортизације и резервисања	100.063	100.188
Остали пословни расходи	100.950	86.626
Укупно	<u>899.363</u>	<u>910.363</u>

24. ОСТАЛИ ПОСЛОВНИ РАСХОДИ

Остали пословни расходи се састоје од:

	<u>31.12.2025</u>	<u>31.12.2024</u>
Транспортне услуге	24.803	24.005
Услуге одржавања	7.292	4.827
Закупнине	155	155
Трошкови сајмова	300	260
Реклама и пропаганда	7.893	8.348
Остале услуге	15.409	12.750
Непроизводне услуге	7.959	8.621
Репрезентација	11.891	13.902
Премије осигурања	216	236
Трошкови платног промета	609	755
Трошкови пореза	21.250	6.688
Остали нематеријални трошкови	2.631	3.414
Трошкови чланства	542	2.665
Укупно	<u>100.950</u>	<u>86.626</u>

25. ФИНАНСИЈСКИ ПРИХОДИ

Финансијски приходи се састоје од:

	<u>31.12.2025</u>	<u>31.12.2024</u>
Приходи камата	3.153	-
Позитивне курсне разлике	276	672
Приходи по основу ефеката валутне клаузуле	2	1.538
Остали финансијски приходи	62	-
Укупно	<u>3.493</u>	<u>2.210</u>

26. ФИНАНСИЈСКИ РАСХОДИ

Финансијски расходи се састоје од:

	<u>31.12.2025</u>	<u>31.12.2024</u>
Расходи камата	191.269	415.000
Негативне курсне разлике	1.171	133
Расходи по основу ефеката валутне клаузуле	2.491	177
Укупно	<u>194.931</u>	<u>415.310</u>

„ПОЛИТИКА А.Д.” БЕОГРАД**Напомене уз финансијске извештаје за годину завршену 31. децембра 2025. године**
(Сви износи су изражени у хиљадама РСД, осим ако није друкчије назначено)**27. ОСТАЛИ ПРИХОДИ**

Остали приходи се састоје од:

	<u>31.12.2025</u>	<u>31.12.2024</u>
Приходи од продаје некретнина	1.251	-
Приходи по основу ефеката уговорене заштите од ризика	6.176	181
Приходи од смањења обавеза	748	-
Приходи од укидања дугорочних резервисања	-	-
Остали непоменути приходи	21.870	319
<i>Приходи од усклађивања вредности:</i>		
- нематеријалних улагања	-	-
- некретнина, постројења и опреме	-	-
- потраживања и краткорочних финансијских пласмана	-	-
Остало	822	-
Укупно	<u>30.867</u>	<u>500</u>

28. ОСТАЛИ РАСХОДИ

Остали расходи се састоје од:

	<u>31.12.2025</u>	<u>31.12.2024</u>
Мањкови	-	-
Исправка вредности потраживања	-	-
Расходи по основу ефеката уговорене заштите од ризика	-	-
Губици од продаје и расхода имовине	-	673.900
Остали непоменути расходи	452	580
<i>Умањење вредности:</i>		
- некретнина, постројења и опреме	-	-
- дугорочних финансијских пласмана и хартија од вредности расположивих за продају	-	-
- залиха	-	-
- потраживања и краткорочних финансијских пласмана	-	-
Остало	-	-
Укупно	<u>452</u>	<u>674.480</u>

Губици од продаје и расхода имовине у 2024. години садрже расход од преноса удела Политике а.д. у Политика Новине и Магазини.

29. ТРОШКОВИ ЗАРАДА, НАКНАДА ЗАРАДА И ОСТАЛИ ЛИЧНИ РАСХОДИ

	<u>31.12.2025</u>	<u>31.12.2024</u>
Трошкови зарада и накнада зарада (брuto)	235.846	222.208
Трошкови пореза и доприноса на зараде и накнаде на терет послодавца	36.763	34.376
Трошкови накнада по уговору о делу	11.038	8.538
Трошкови накнада по ауторским уговорима	8.718	8.318
Трошкови накнада члановима управног и надзорног одбора	15.192	15.176
Остали лични расходи и накнаде	10.659	16.973
Укупно	<u>318.216</u>	<u>305.589</u>

30. ФИНАНСИЈСКИ ИНСТРУМЕНТИ И ЦИЉЕВИ УПРАВЉАЊА РИЗИЦИМА

Управљање ризиком капитала

Не постоји формални оквир за управљање ризиком капитала Друштва. Руководство Друштва разматра капитални ризик с циљем ублажавања ризика и уверења да ће Друштво бити у могућности да одржи принцип сталности пословања у наредном периоду.

Лица која контролишу финансије на нивоу Друштва врше преглед структуре капитала на годишњем нивоу. Као део тог прегледа, руководство Друштва разматра цену капитала и ризик повезан са врстом капитала.

Значајне рачуноводствене политике у вези са финансијским инструментима

Детаљи значајних рачуноводствених политика, као и критеријуми и основе за признавање прихода и расхода за све врсте финансијских средстава и обавеза обелодањени су у напомени ових финансијских извештаја.

Финансијска средства	31.12.2025	31.12.2024
Дугорочни финансијски пласмани	949	725
Остали дугорочни финансијски пласмани	16.228	10.940
Потраживања од купаца	114.755	112.322
Друга потраживања	4.174	5.099
Краткорочни финансијски пласмани	-	-
Готовина и готовински еквиваленти	43.217	198.699
Укупно	179.323	327.785

Финансијске обавезе	31.12.2025	31.12.2024
Дугорочни кредити	1.300.355	1.333.290
Краткорочни кредити	988.527	953.004
Обавезе према добављачима	1.947.809	1.944.943
Остале обавезе	2.992.307	2.742.740
	7.228.998	6.973.977

Категорије финансијских инструмента

Основни финансијски инструменти Друштва су готовина и готовински еквиваленти, потраживања, финансијски пласмани који настају директно из пословања Друштва, као и дугорочни зајмови, обавезе према добављачима и остале обавезе чија је основна намена финансирање текућег пословања Друштва. У нормалним условима пословања, Друштво је изложено ниже наведеним ризицима.

30. ФИНАНСИЈСКИ ИНСТРУМЕНТИ И ЦИЉЕВИ УПРАВЉАЊА РИЗИЦИМА (наставак)

Циљеви управљања финансијским ризицима

Финансијски ризици укључују тржишни ризик (девизни и каматни), кредитни ризик и ризик ликвидности. Финансијски ризици се сагледавају на временској основи и превасходно се избегавају смањењем изложености Друштва овим ризицима. Друштво не користи никакве финансијске инструменте како би избегло утицај финансијских ризика на пословање из разлога што такви инструменти нису у широкој употреби, нити постоји организовано тржиште таквих инструмената у Републици Србији.

Тржишни ризик

У овом пословању Друштво је изложено финансијским ризицима од промена курса страних валута и промена каматних стопа.

Изложеност тржишном ризику се сагледава преко анализе сензитивности. Није било значајних промена у изложености Друштва тржишном ризику, нити у начину на који Друштво управља или мери тај ризик.

Девизни ризик

Друштво је изложено девизном ризику првенствено преко готовине и готовинских еквивалената, потраживања од купаца, дугорочних кредита и обавеза према добављачима који су деноминирани у страниој валути. Друштво не користи посебне финансијске инструменте као заштиту од ризика, обзиром да у Републици Србији такви инструменти нису уобичајени.

Стабилност економског окружења у којем Друштво послује, у великој мери зависи од мера Владе Републике Србије у привреди, укључујући и успостављање одговарајућег правног и законодавног оквира.

Књиговодствена вредност монетарних средстава и обавеза у страниој валути на датум извештавања у Друштву биле су следеће:

	Средства		Обавезе	
	31.12.2025	31.12.2024	31.12.2025	31.12.2024
ЕУР	77.848	65.861	1.225.069	1.217.599
УСД	-	-	20.183	19.175
ГБП	-	-	2.038	2.038

Друштво је осетљиво на промене девизног курса евра, америчког долара и енглеске фунте. Следећа табела представља детаље анализе осетљивости Друштва на пораст и смањење од 10% курса динара у односу на дату страну валуту. Стопа осетљивости од 10% се користи при интерном приказивању девизног ризика и представља процену руководства разумно очекиваних промена у курсевима страних валута. Анализа осетљивости укључује само ненамирена потраживања и обавезе исказане у страниој валути и усклађује њихово превођење на крају периода за промену од 10% у курсевима страних валута. Позитиван број из табеле указује на повећање резултата текућег периода у случајевима када динар јача у односу на валуту о којој се ради. У случају слабења динара од 10% у односу на дату страну валуту, утицај на резултат текућег периода био би супротан оном исказаном у претходном случају.

**30. ФИНАНСИЈСКИ ИНСТРУМЕНТИ И ЦИЉЕВИ УПРАВЉАЊА
РИЗИЦИМА (наставак)**

Девизни ризик (наставак)

Средства						
	31.12.2025	Курс на дан 31.12.2025.	Износ у РСД на дан 31.12.2025.	10% смањење курса	Износ у динарима у случају смањења курса за 10%	Разлика услед смањења курса
ЕУР	77.848	117,2820	9.130.146	105,5538	8.217.131	913.014
УСД	-	99,9165	-	89,9248	-	-
ГБП	-	134,4515	-	121,0063	-	-
Укупно			9.130.146		8.217.131	913.014

Обавезе						
	31.12.2025	Курс на дан 31.12.2025.	Износ у РСД на дан 31.12.2025.	10% смањење курса	Износ у динарима у случају смањења курса за 10%	Разлика услед смањења курса
ЕУР	1.225.069	117,2820	143.678.658	105,5538	129.310.688	14.367.970
УСД	20.183	99,9165	2.016.617	89,9248	1.814.952	201.665
ГБП	2.038	134,4515	273.946	121,0063	248.179	25.767
Укупно			145.969.221		131.373.819	14.595.402

Разлика између смањења обавеза и смањења средстава услед смањења курса од 10% утиче на повећање укупног резултата у износу од:	РСД 13.682.388
---	---------------------------

Ризик од промене каматних стопа

Друштво је изложено ризику од промене каматних стопа на средства и обавезе код којих је каматна стопа варијабилна. Овај ризик зависи од финансијског тржишта те Друштво нема на располагању инструменте којим би ублажило његов утицај.

Кредитни ризик - управљање потраживањима од купаца

Друштво је изложено кредитном ризику који представља ризик да дужници неће бити у могућности да дуговања према Друштву измире у потпуности и на време, што би имало и за резултат финансијски губитак за Друштво. Изложеност Друштва овом ризику ограничена је на износ потраживања од купаца на дан биланса. Потраживања од купаца се односе на потраживања од великог броја комитената, од којих се највећи део доспелих потраживања односи на друштва: Беоколп, С Прес Монте, Српска Православна Црква, Компанија Новости, Капа Стар и остали у износу од 22.466 хиљада динара (31. децембар 2024. године: 21.670 хиљада динара).

30. ФИНАНСИЈСКИ ИНСТРУМЕНТИ И ЦИЉЕВИ УПРАВЉАЊА РИЗИЦИМА (наставак)

Кредитни ризик - управљање потраживањима од купаца (наставак)

Структура потраживања од купаца на дан 31. децембар 2025. године приказана је у табели која следи:

	Бруто изложеност	Исправка вредности	Нето изложеност
Недоспела потраживања од купаца	66.516	-	66.516
Доспела, исправљена потраживања од купаца	73.186	73.186	-
Доспела, неисправљена потраживања од купаца	38.955	-	38.955
Укупно	178.657	73.186	105.471

Структура потраживања од купаца на 31. децембар 2024. године приказана је у табели која следи:

	Бруто изложеност	Исправка вредности	Нето изложеност
Недоспела потраживања од купаца	83.343	-	83.343
Доспела, исправљена потраживања од купаца	73.186	73.186	-
Доспела, неисправљена потраживања од купаца	28.979	-	28.979
Укупно	185.508	73.331	112.322

Недоспела потраживања од купаца – исказана на дан 31. децембар 2025. године у износу од 66.516 хиљада динара (31. децембра 2024. године: 83.343 хиљада динара) највећим делом се односе на потраживања од купаца по основу продаје производа и услуга. Просечно време наплате потраживања у 2025. години износи 60 дана (2024 године: 60 дана).

Доспела, исправљена потраживања од купаца – Друштво је у претходним периодима обезвредило потраживања од купаца за доспела потраживања у износу од 73.186 хиљада динара (2024. године 73.186 хиљаде динара), за која је Друштво утврдило да је дошло до промене у кредитној способности комитената и да потраживања у наведеним износима неће бити наплаћена.

Доспела, неисправљена потраживања од купаца – Друштво није обезвредило доспела потраживања исказана на дан 31. децембар 2025 године у износу од 38.955 хиљада динара (31.децембар 2024. године: 28.979 хиљада динара) обзиром да није утврђена промена у кредитној способности комитента те да руководство Друштва сматра да ће укупна садашња вредност ових потраживања бити наплаћена.

30. ФИНАНСИЈСКИ ИНСТРУМЕНТИ И ЦИЉЕВИ УПРАВЉАЊА РИЗИЦИМА (наставка)

Управљање обавезама према добављачима

Обавезе према добављачима на дан 31. децембар 2025. године исказане су у износу од 1.947.809 хиљада динара (31. децембра 2024. године: 1.977.943 хиљада динара). Добављачи зарачунавају затезну камату на доспеле обавезе. Друштво доспеле обавезе не измирује у уговореном року. Просечно време измирења обавеза према добављачима у току 2025. године износи 90 дана (у току 2024. године 90 дана).

Ризик ликвидности

Коначна одговорност за управљање ризиком ликвидности је на руководству Друштва који су успоставили одговарајући систем управљања за потребе краткорочног, средњорочног и дугорочног финансирања Друштва као и управљачком ликвидношћу. Друштво управља ризиком ликвидности одржавајући одговарајуће новчане резерве континуираним праћењем планираног и стварног новчаног тока, као и одржавањем адекватног односа доспећа финансијских средстава и обавеза.

Табеле ризика ликвидности и кредитног ризика

Следеће табеле приказују детаље преосталих уговорених доспећа **обавеза** Друштва. Приказани износи засновани су на недисконтованим токовима готовине насталих по основу финансијских обавеза на основу најранијег датума на који ће Друштво бити обавезно да такве обавезе измири.

Доспећа финансијских обавеза 31.12.2025 године

	Мање од месеца дана	1-3 месеца	3 месеца до једне године	Од 1 до 5 година	Преко 5 година	Укупно
Некаматносна	-	-	-	-	-	-
Фиксна каматна стопа	-	22.731	92.488	944.150	461.775	1.521.144
- главница	-	13.153	62.825	816.180	443.827	1.335.985
- камата	-	9.578	29.663	127.970	17.948	185.159

30. ФИНАНСИЈСКИ ИНСТРУМЕНТИ И ЦИЉЕВИ УПРАВЉАЊА РИЗИЦИМА (наставак)

Доспећа финансијских обавеза 31.12.2024 године

	Мање од месец дана	1-3 месеца	3 месеца до једне године	Од 1 до 5 година	Преко 5 година	Укупно
Некаматносна	-	-	-	-	-	-
Фиксна каматна стопа	-	25.521	72.866	880.980	638.152	1.617.520
- главница	-	15.598	42.557	729.793	604.422	1.392.371
- камата	-	9.923	30.309	151.187	33.730	225.149

Фер вредност финансијских инструмената није утврђена на дан 31.12.2024. године.

31. ТРАНСАКЦИЈЕ СА ПОВЕЗАНИМ ПРАВНИМ ЛИЦИМА

Стања на крају године услед продаје/набавки роба/услуга

	31.12.2025	31.12.2024
Потраживања од повезаних правних лица (ПНМ и Пол.Штампарија)		
- Матично Друштво	-	6.153
- Остала повезана лица	-	6.129
Укупно	-	12.282
Обавезе према повезаним лицима (ПНМ и Пол.Штампарија)		
- Непосредно матично Друштво	-	42

Потраживања од повезаних правних лица потичу углавном из трансакција продаје и доспевају 15 дана након датума продаје. Потраживања по својој природи нису обезбеђена и немају камату.

Обавезе према повезаним правним лицима потичу углавном од куповних трансакција и доспевају 15 дана након датума куповине. Обавезе не садрже камату. У току 2024. године Друштво је извршило пренос удела у зависном правном лицу.

32. ДОГАЂАЈИ НАКОН ДАТУМА БИЛАНСА СТАЊА

Не постоје догађаји након датума биланса стања који би битно утицали на пословање и финансијску позицију Друштва.

„ПОЛИТИКА А.Д.“ БЕОГРАД

Напомене уз финансијске извештаје за годину завршену 31. децембра 2025. године

(Сви износи су изражени у хиљадама РСД, осим ако није друкчије назначено)

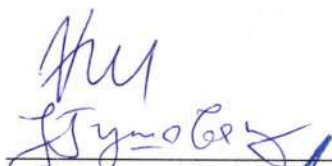
33. ДЕВИЗНИ КУРСЕВИ

Средњи курсеви за девизе, утврђени на међубанкарском тржишту девиза, примењени за прерачун девизних позиција биланса стања у динаре, а за поједине главне валуте су били следећи:

	<u>31.12.2025.</u>	<u>31.12.2024.</u>
УСД	99,9165	112,4386
ЕУР	117,2820	117,0149
ЦХФ	126,0013	124,5237
ГБП	134,4515	141,1178

Београд, 31.12.2025.

М.П.




Владислава Мишковић

Јулијана Гушавац

(Лица одговорна за састављање напомена)




Зоран Мошорински
(Законски заступник)

**„ПОЛИТИКА“ А.Д.
БЕОГРАД**

**ИЗВЕШТАЈ НЕЗАВИСНОГ
РЕВИЗОРА**

*Финансијски извештаји
31. децембар 2025. године*

САДРЖАЈ

ИЗВЕШТАЈ НЕЗАВИСНОГ РЕВИЗОРА ----- 1-5

ПРИЛОГ

БИЛАНС СТАЊА

БИЛАНС УСПЕХА

ИЗВЕШТАЈ О ОСТАЛОМ РЕЗУЛТАТУ

ИЗВЕШТАЈ О ТОКОВИМА ГОТОВИНЕ

ИЗВЕШТАЈ О ПРОМЕНАМА НА КАПИТАЛУ

НАПОМЕНЕ УЗ ФИНАНСИЈСКЕ ИЗВЕШТАЈЕ

ИЗВЕШТАЈ НЕЗАВИСНОГ РЕВИЗОРА

СКУПШТИНИ АКЦИОНАРА „ПОЛИТИКА“ А.Д. БЕОГРАД

Извештај о финансијским извештајима

Квалификовано мишљење

Извршили смо ревизију приложених финансијских извештаја привредног друштва „ПОЛИТИКА“ – акционарско друштво за новинско-издавачку и графичку делатност Београд (у даљем тексту: Друштво) који обухватају биланс стања на дан 31. децембар 2025. године и одговарајући биланс успеха, извештај о осталом резултату, извештај о променама на капиталу и извештај о токовима готовине за годину која се завршава на тај дан, као и напомене уз финансијске извештаје.

По нашем мишљењу, осим за ефекте питања описаних у одељку *Основа за квалификовано мишљење*, финансијски извештаји приказују истинито и објективно, по свим материјално значајним питањима, финансијску позицију Друштва на дан 31. децембар 2025. године као и резултате пословања, промене на капиталу и токове готовине за годину која се завршава на тај дан, у складу са рачуноводственим прописима Републике Србије.

Основа за квалификовано мишљење

У оквиру АОП-а 0438, на дан 31. децембар 2025. године, Друштво је исказало део дугорочних кредита који доспева у периоду до једне године у износу од 201.572 хиљада динара која се односи на обавезу према „Jakob Funke Medien Beteiligungs GmbH & Co“ Немачка. Друштво није извршило усаглашавање међусобних евиденција са поменутиим повериоцем. Имајући у виду наведено, нисмо били у могућности да се, на дан 31. децембар 2025. године, уверимо у реалност исказане вредност обавезе према наведеном повериоцу.

У оквиру АОП-а 0446, на дан 31. децембар 2025. године, Друштво је исказало обавезе према добављачима у иностранству у износу од 145.969 хиљада динара. Друштво нема усаглашено стање са добављачима у иностранству, на дан 31. децембар 2025. године. Имајући у виду наведено, нисмо били у могућности да се уверимо у вредност исказаних обавеза према добављачима у иностранству, на дан 31. децембар 2025. године.



ИЗВЕШТАЈ НЕЗАВИСНОГ РЕВИЗОРА

СКУПШТИНИ АКЦИОНАРА „ПОЛИТИКА“ А.Д. БЕОГРАД

Извештај о финансијским извештајима (наставак)

Основа за квалификовано мишљење (наставак)

Финансијски извештаји Друштва на дан 31. децембар 2025. године, састављени су уз претпоставку да ће Друштво наставити своје активности у складу са начелом сталности пословања. Краткорочне обавезе Друштва су на дан 31. децембар 2025. године веће од обртне имовине за 5.720.534 хиљада динара. Акумулирани губитак Друштва износи 7.391.389 хиљаде динара, од чега се износ од 5.245.329 хиљада динара односи на губитак изнад висине капитала. Као резултат наведеног, друштво је приступило изради унапред припремљеног плана реорганизације. Могућности побољшања финансијског положаја у великој мери зависе од успеха у реализацији унапред припремљеног плана реорганизације.

Ревизију смо извршили у складу са Међународним стандардима ревизије (МСР). Наше одговорности у складу са тим стандардима су детаљније описане у одељку извештаја који је насловљен Одговорности ревизора за ревизију финансијских извештаја. Ми смо независни у односу на Друштво у складу са Етичким кодексом за професионалне рачуновође Одбора за Међународне етичке стандарде за рачуновође (ИЕСБА Кодекс) и етичким захтевима који су релевантни за нашу ревизију финансијских извештаја у Републици Србији, и испунили смо наше друге етичке одговорности у складу са овим захтевима и ИЕСБА Кодексом. Сматрамо да су ревизијски докази које смо прибавили довољни и адекватни да нам пруже основу за наше квалификовано мишљење.

Кључна ревизијска питања

Осим за питања која су описана у одељку *Основа за квалификовано мишљење*, ми смо утврдили да нема других кључних ревизијских питања која треба да се саопште у нашем извештају.

Наглашавање питања

Као средство обезбеђења уредног измирења обавеза Друштва према повериоцима, успостављене су хипотеке и залогe на имовини Друштва. Наше мишљење није модификовано по наведеном основу.



ИЗВЕШТАЈ НЕЗАВИСНОГ РЕВИЗОРА

СКУПШТИНИ АКЦИОНАРА „ПОЛИТИКА“ А.Д. БЕОГРАД

Извештај о финансијским извештајима (наставак)

Одговорност руководства и лица овлашћених за управљање за финансијске извештаје

Руководство Друштва је одговорно за састављање и истинито приказивање приложених финансијских извештаја у складу са рачуноводственим прописима Републике Србије, као и за оне интерне контроле које одреди као неопходне у припреми финансијских извештаја који не садрже материјално значајне погрешне исказе, настале услед криминалне радње и грешке.

При састављању финансијских извештаја, руководство је одговорно за процену способности Друштва да настави са пословањем у складу са начелом сталности, обелодањујући, по потреби, питања која се односе на сталност пословања и примену начела сталности пословања као рачуноводствене основе, осим ако руководство намерава да ликвидира Друштво или да обустави пословање, или нема другу реалну могућност осим да то уради. Лица овлашћена за управљање су одговорна за надгледање процеса финансијског извештавања Друштва.

Одговорност ревизора за ревизију финансијских извештаја

Наш циљ је стицање уверавања у разумној мери о томе да финансијски извештаји, узети у целини, не садрже материјално значајне погрешне исказе, настале услед криминалне радње или грешке и издавање извештаја ревизора који садржи наше мишљење. Уверавање у разумној мери означава висок ниво уверавања, али не представља гаранцију да ће ревизија спроведена у складу са Међународним стандардима ревизије увек открити материјално погрешне исказе ако такви постоје. Погрешни искази могу да настану услед криминалне радње или грешке и сматрају се материјално значајним ако је разумно очекивати да ће они, појединачно или збирно, утицати на економске одлуке корисника донете на основу ових финансијских извештаја.



ИЗВЕШТАЈ НЕЗАВИСНОГ РЕВИЗОРА

СКУПШТИНИ АКЦИОНАРА „ПОЛИТИКА“ А.Д. БЕОГРАД

Извештај о финансијским извештајима (наставак)

Одговорност ревизора за ревизију финансијских извештаја (наставак)

Као део ревизије у складу са МСР, ми примењујемо професионално просуђивање и одржавамо професионални скептицизам током ревизије. Исто тако, ми:

- вршимо идентификацију и процену ризика од материјално значајних погрешних исказа у финансијским извештајима, насталих услед криминалне радње или грешке; осмишљавање и обављање ревизијских поступака који су прикладни за те ризике и прибављање довољно адекватних ревизијских доказа да обезбеде основу за мишљење ревизора. Ризик да неће бити идентификовани материјално значајни погрешни искази који су резултат криминалне радње је већи него за погрешне исказе настале услед грешке, зато што криминална радња може да укључи удруживање, фалсификовање, намерне пропусте, лажно представљање или заобилажење интерне контроле;
- стичемо разумевање о интерним контролама које су релевантне за ревизију ради осмишљавања ревизијских поступака који су прикладни у датим околностима, али не у циљу изражавања мишљења о ефикасности система интерних контрола ентитета;
- вршимо процену примењених рачуноводствених политика и у којој мери су разумне рачуноводствене процене и повезана обелодањивања које је извршило руководство;
- доносимо закључак о прикладности примене начела сталности као рачуноводствене основе од стране руководства и, на основу прикупљених ревизијских доказа, да ли постоји материјална неизвесност у вези са догађајима или условима који могу да изазову значајну сумњу у погледу способности ентитета да настави са пословањем у складу са начело сталности. Ако закључимо да постоји материјална неизвесност, дужни смо да у свом извештају скренемо пажњу на повезана обелодањивања у финансијским извештајима или, ако таква обелодањивања нису адекватна, да модификујемо своје мишљење. Наши закључци се заснивају на ревизијским доказима прикупљеним до датума извештаја ревизора. Међутим, будући догађаји или услови могу за последицу да имају да ентитет престане да послује у складу са начелом сталности;
- вршимо процену укупне презентације, структуре и садржаја финансијских извештаја, укључујући обелодањивања, и да ли су у финансијским извештајима приказане основне трансакције и догађаји на такав начин да се постигне фер презентација.



ИЗВЕШТАЈ НЕЗАВИСНОГ РЕВИЗОРА

СКУПШТИНИ АКЦИОНАРА „ПОЛИТИКА“ А.Д. БЕОГРАД

Извештај о финансијским извештајима (наставак)

Одговорност ревизора за ревизију финансијских извештаја (наставак)

Саопштавамо лицима овлашћеним за управљање, између осталог, планирани обим и време ревизије и значајне ревизијске налазе, укључујући све значајне недостатке интерне контроле које смо идентификовали током ревизије.

Такође, достављамо лицима овлашћеним за управљање изјаву да смо усклађени са релевантним етичким захтевима у погледу независности и да ћемо их обавестити о свим односима и осталим питањима за која може разумно да се претпостави да утичу на нашу независност, и где је то могуће, о повезаним мерама заштите.

Од питања која су саопштена лицима овлашћеним за управљање, ми одређујемо која питања су била од највеће важности у ревизији финансијских извештаја за текући период и стога су кључна ревизијска питања. Ми описујемо ова питања у извештају ревизора, осим ако закон или регулатива искључује јавно обелодањивање о том питању или када, у изузетно ретким околностима, утврдимо да питање не треба да буде укључено у извештај ревизора, зато што је разумно очекивати да негативне последице буду веће него користи од такве комуникације.

Извештај о другим законским и регулаторним захтевима

Друштво је одговорно за састављање Годишњег извештаја о пословању, у складу са захтевом Закона о рачуноводству Републике Србије. Наша је одговорност да изразимо мишљење о усклађености Годишњег извештаја о пословању са финансијским извештајима за пословну 2025. годину, као и да утврдимо постојање материјално значајних погрешних исказа. У вези са тим, наши поступци се спроводе у складу са Међународним стандардом ревизије 720 - Одговорност ревизора у вези са осталим информацијама у документима који садрже финансијске извештаје који су били предмет ревизије.

По нашем мишљењу, Годишњи извештај о пословању је у складу са финансијским извештајима који су били предмет ревизије и не садржи материјално значајне погрешне исказе.

Београд, 30. април 2026. године

Лиценцирани овлашћени ревизор


Ненад Јовић

Попуњава правно лице - предузетник

Матични број 07021747

Шифра делатности 5813

ПИБ 100002524

Назив POLITIKA - AKCIONARSKO DRUŠTVO ZA NOVINSKO-IZDAVAČKU I GRAFIČKU DELATNOST BEOGRAD

Седиште Београд - Стари Град, ЦЕТИЊСКА 1

БИЛАНС СТАЊА

на дан 31.12.2025. године

- у хиљадама динара -

Група рачуна, рачун	ПОЗИЦИЈА	АОП	Напомена број	Износ		
				Текућа година	Претходна година	
					Крајње стање 20__.	Почетно стање 01.01.20__.
1	2	3	4	5	6	7
	АКТИВА					
00	А. УПИСАНИ А НЕУПЛАЋЕНИ КАПИТАЛ	0001				
	Б. СТАЛНА ИМОВИНА (0003 + 0009 + 0017 + 0018 + 0028)	0002		2.050.026	2.133.483	
01	I. НЕМАТЕРИЈАЛНА ИМОВИНА (0004 + 0005 + 0006 + 0007 + 0008)	0003		82.335	82.439	
010	1. Улагања у развој	0004				
011, 012 и 014	2. Концесије, патенти, лиценце, робне и услужне марке, софтвер и остала нематеријална имовина	0005		82.335	82.439	
013	3. Гудвил	0006				
015 и 016	4. Нематеријална имовина узета у лизинг и нематеријална имовина у припреми	0007				
017	5. Аванси за нематеријалну имовину	0008				
02	II. НЕКРЕТНИНЕ, ПОСТРОЈЕЊА И ОПРЕМА (0010 + 0011 + 0012 + 0013 + 0014 + 0015 + 0016)	0009	5	1.950.514	2.039.379	
020, 021 и 022	1. Земљиште и грађевински објекти	0010		1.134.658	1.163.817	
023	2. Постројења и опрема	0011		414.291	487.503	
024	3. Инвестиционе некретнине	0012	6	401.565	388.059	
025 и 027	4. Некретнине, постројења и опрема узети у лизинг и некретнине, постројења и опрема у припреми	0013				
026 и 028	5. Остале некретнине, постројења и опрема и улагања на туђим некретнинама, постројењима и опреми	0014		0	0	
029 (део)	6. Аванси за некретнине, постројења и опрему у земљи	0015		0	0	
029 (део)	7. Аванси за некретнине, постројења и опрему у иностранству	0016				
03	III. БИОЛОШКА СРЕДСТВА	0017		0	0	
04 и 05	IV. ДУГОРОЧНИ ФИНАНСИЈСКИ ПЛАСМАНИ И ДУГОРОЧНА ПОТРАЖИВАЊА (0019 + 0020 + 0021 + 0022 + 0023 + 0024 + 0025 + 0026 + 0027)	0018	7	17.177	11.665	

Група рачуна, рачун	ПОЗИЦИЈА	АОП	Напомена број	Износ		
				Текућа година	Претходна година	
					Крајње стање 20__.	Почетно стање 01.01.20__.
1	2	3	4	5	6	7
040 (део), 041 (део) и 042 (део)	1. Учешћа у капиталу правних лица (осим учешћа у капиталу која се вреднују методом учешћа)	0019		949	725	
040 (део), 041 (део), 042 (део)	2. Учешћа у капиталу која се вреднују методом учешћа	0020		0	0	
043, 050 (део) и 051 (део)	3. Дугорочни пласмани матичном, зависним и осталим повезаним лицима и дугорочна потраживања од тих лица у земљи	0021				
044, 050 (део), 051 (део)	4. Дугорочни пласмани матичном, зависним и осталим повезаним лицима и дугорочна потраживања од тих лица у иностранству	0022				
045 (део) и 053 (део)	5. Дугорочни пласмани (дати кредити и зајмови) у земљи	0023				
045 (део) и 053 (део)	6. Дугорочни пласмани (дати кредити и зајмови) у иностранству	0024				
046	7. Дугорочна финансијска улагања (хартије од вредности које се вреднују по амортизованој вредности)	0025				
047	8. Откупљене сопствене акције и откупљени сопствени удели	0026				
048, 052, 054, 055 и 056	9. Остали дугорочни финансијски пласмани и остала дугорочна потраживања	0027		16.228	10.940	
28 (део), осим 288	V. ДУГОРОЧНА АКТИВНА ВРЕМЕНСКА РАЗГРАНИЧЕЊА	0028				
288	В. ОДЛОЖЕНА ПОРЕСКА СРЕДСТВА	0029		0	0	
	Г. ОБРТНА ИМОВИНА (0031 + 0037 + 0038 + 0044 + 0048 + 0057 + 0058)	0030		208.109	354.940	
Класа 1, осим групе рачуна 14	I. ЗАЛИХЕ (0032 + 0033 + 0034 + 0035 + 0036)	0031	8	45.963	38.820	
10	1. Материјал, резервни делови, алат и ситан инвентар	0032		45.666	38.421	
11 и 12	2. Недовршена производња и готови производи	0033		35	38	
13	3. Роба	0034				
150, 152 и 154	4. Плаћени аванси за залихе и услуге у земљи	0035		262	361	
151, 153 и 155	5. Плаћени аванси за залихе и услуге у иностранству	0036				
14	II. СТАЛНА ИМОВИНА КОЈА СЕ ДРЖИ ЗА ПРОДАЈУ И ПРЕСТАНАК ПОСЛОВАЊА	0037				
20	III. ПОТРАЖИВАЊА ПО ОСНОВУ ПРОДАЈЕ (0039 + 0040 + 0041 + 0042 + 0043)	0038	9	114.755	112.322	
204	1. Потраживања од купаца у земљи	0039		105.625	92.333	
205	2. Потраживања од купаца у иностранству	0040		9.130	7.707	

Група рачуна, рачун	ПОЗИЦИЈА	АОП	Напомена број	Износ		
				Текућа година	Претходна година	
					Крајње стање 20__.	Почетно стање 01.01.20__.
1	2	3	4	5	6	7
200 и 202	3. Потраживања од матичног, зависних и осталих повезаних лица у земљи	0041		0	12.282	
201 и 203	4. Потраживања од матичног, зависних и осталих повезаних лица у иностранству	0042				
206	5. Остала потраживања по основу продаје	0043				
21, 22 и 27	IV. ОСТАЛА КРАТКОРОЧНА ПОТРАЖИВАЊА (0045 + 0046 + 0047)	0044		4.017	4.938	
21, 22 осим 223 и 224, и 27	1. Остала потраживања	0045		3.979	4.900	
223	2. Потраживања за више плаћен порез на добитак	0046				
224	3. Потраживања по основу преплаћених осталих пореза и доприноса	0047		38	38	
23	V. КРАТКОРОЧНИ ФИНАНСИЈСКИ ПЛАСМАНИ (0049 + 0050 + 0051 + 0052 + 0053 + 0054 + 0055 + 0056)	0048		0	0	
230	1. Краткорочни кредити и пласмани - матично и зависна правна лица	0049		0	0	
231	2. Краткорочни кредити и пласмани - остала повезана лица	0050				
232, 234 (део)	3. Краткорочни кредити, зајмови и пласмани у земљи	0051				
233, 234 (део)	4. Краткорочни кредити, зајмови и пласмани у иностранству	0052				
235	5. Хартије од вредности које се вреднују по амортизованој вредности	0053				
236 (део)	6. Финансијска средства која се вреднују по фер вредности кроз Биланс успеха	0054				
237	7. Откупљене сопствене акције и откупљени сопствени удели	0055				
236 (део), 238 и 239	8. Остали краткорочни финансијски пласмани	0056		0	0	
24	VI. ГОТОВИНА И ГОТОВИНСКИ ЕКВИВАЛЕНТИ	0057	10	43.217	198.699	
28 (део), осим 288	VII. КРАТКОРОЧНА АКТИВНА ВРЕМЕНСКА РАЗГРАНИЧЕЊА	0058		157	161	
	D. УКУПНА АКТИВА = ПОСЛОВНА ИМОВИНА (0001 + 0002 + 0029 + 0030)	0059		2.258.135	2.488.423	
88	Ђ. ВАНБИЛАНСНА АКТИВА	0060	11	1.856.656	1.787.112	
	ПАСИВА					
	A. КАПИТАЛ (0402 + 0403 + 0404 + 0405 + 0406 - 0407 + 0408 + 0411 - 0412) ≥ 0	0401				
30, осим 306	I. ОСНОВНИ КАПИТАЛ	0402	12	1.406.612	1.406.612	
31	II. УПИСАНИ А НЕУПЛАЋЕНИ КАПИТАЛ	0403				

Група рачуна, рачун	ПОЗИЦИЈА	АОП	Напомена број	Износ		
				Текућа година	Претходна година	
					Крајње стање 20__.	Почетно стање 01.01.20__.
1	2	3	4	5	6	7
306	III. ЕМИСИОНА ПРЕМИЈА	0404				
32	IV. РЕЗЕРВЕ	0405				
330 и потражни салдо рачуна 331,332, 333, 334, 335, 336 и 337	V. ПОЗИТИВНЕ РЕВАЛОРИЗАЦИОНЕ РЕЗЕРВЕ И НЕРЕАЛИЗОВАНИ ДОБИЦИ ПО ОСНОВУ ФИНАНСИЈСКИХ СРЕДСТАВА И ДРУГИХ КОМПОНЕНТИ ОСТАЛОГ СВЕОБУХВАТНОГ РЕЗУЛТАТА	0406		738.779	739.536	
дуговни салдо рачуна 331, 332, 333, 334, 335, 336 и 337	VI. НЕРЕАЛИЗОВАНИ ГУБИЦИ ПО ОСНОВУ ФИНАНСИЈСКИХ СРЕДСТАВА И ДРУГИХ КОМПОНЕНТИ ОСТАЛОГ СВЕОБУХВАТНОГ РЕЗУЛТАТА	0407		0	0	
34	VII. НЕРАСПОРЕЂЕНИ ДОБИТАК (0409 + 0410)	0408		669	669	
340	1. Нераспоређени добитак ранијих година	0409		669	669	
341	2. Нераспоређени добитак текуће године	0410				
	VIII. УЧЕШЋЕ БЕЗ ПРАВА КОНТРОЛЕ	0411				
35	IX. ГУБИТАК (0413 + 0414)	0412		7.391.389	6.905.002	
350	1. Губитак ранијих година	0413		6.905.002	5.491.490	
351	2. Губитак текуће године	0414		486.387	1.413.512	
	Б. ДУГОРОЧНА РЕЗЕРВИСАЊА И ДУГОРОЧНЕ ОБАВЕЗЕ (0416 + 0420 + 0428)	0415	13	1.344.101	1.375.201	
40	1. ДУГОРОЧНА РЕЗЕРВИСАЊА (0417+0418+0419)	0416		43.746	41.911	
404	1. Резервисања за накнаде и друге бенефиције запослених	0417		17.659	15.824	
400	2. Резервисања за трошкове у гарантном року	0418				
40, осим 400 и 404	3. Остала дугорочна резервисања	0419		26.087	26.087	
41	II. ДУГОРОЧНЕ ОБАВЕЗЕ (0421 + 0422 + 0423 + 0424 + 0425 + 0426 + 0427)	0420		1.300.355	1.333.290	
410	1. Обавезе које се могу конвертовати у капитал	0421				
411 (део) и 412 (део)	2. Дугорочни кредити и остале дугорочне обавезе према матичном, зависним и осталим повезаним лицима у земљи	0422				
411 (део) и 412 (део)	3. Дугорочни кредити и остале дугорочне обавезе према матичном, зависним и осталим повезаним лицима у иностранству	0423				
414 и 416 (део)	4. Дугорочни кредити, зајмови и обавезе по основу лизинга у земљи	0424	14	1.300.355	1.333.290	
415 и 416 (део)	5. Дугорочни кредити, зајмови и обавезе по основу лизинга у иностранству	0425				
413	6. Обавезе по емитованим хартијама од вредности	0426				

Група рачуна, рачун	ПОЗИЦИЈА	АОП	Напомена број	Износ		
				Текућа година	Претходна година	
					Крајње стање _____ 20__.	Почетно стање 01.01.20__.
1	2	3	4	5	6	7
419	7. Остале дугорочне обавезе	0427	15			
49 (део), осим 498 и 495 (део)	III. ДУГОРОЧНА ПАСИВНА ВРЕМЕНСКА РАЗГРАНИЧЕЊА	0428				
498	V. ОДЛОЖЕНЕ ПОРЕСКЕ ОБАВЕЗЕ	0429		230.720	230.720	
495 (део)	Г. ДУГОРОЧНИ ОДЛОЖЕНИ ПРИХОДИ И ПРИМЉЕНЕ ДОНАЦИЈЕ	0430				
	Д. КРАТКОРОЧНА РЕЗЕРВИСАЊА И КРАТКОРОЧНЕ ОБАВЕЗЕ (0432 + 0433 + 0441 + 0442 + 0449 + 0453 + 0454)	0431		5.928.643	5.640.687	
467	I. КРАТКОРОЧНА РЕЗЕРВИСАЊА	0432		631	531	
42, осим 427	II. КРАТКОРОЧНЕ ФИНАНСИЈСКЕ ОБАВЕЗЕ (0434 + 0435 + 0436 + 0437 + 0438 + 0439 + 0440)	0433	16	988.527	953.004	
420 (део) и 421 (део)	1. Обавезе по основу кредита према матичном, зависним и осталим повезаним лицима у земљи	0434				
420 (део) и 421 (део)	2. Обавезе по основу кредита према матичном, зависним и осталим повезаним лицима у иностранству	0435				
422 (део), 424 (део), 425 (део), и 429 (део)	3. Обавезе по основу кредита и зајмова од лица која нису домаће банке	0436				
422 (део), 424 (део), 425 (део) и 429 (део)	4. Обавезе по основу кредита од домаћих банака	0437		786.955	751.891	
423, 424 (део), 425 (део) и 429 (део)	5. Кредити, зајмови и обавезе из иностранства	0438		201.572	201.113	
426	6. Обавезе по краткорочним хартијама од вредности	0439				
428	7. Обавезе по основу финансијских деривата	0440				
430	III. ПРИМЉЕНИ АВАНСИ, ДЕПОЗИТИ И КАУЦИЈЕ	0441	17	2.683	2.980	
43, осим 430	IV. ОБАВЕЗЕ ИЗ ПОСЛОВАЊА (0443 + 0444 + 0445 + 0446 + 0447 + 0448)	0442	17	1.945.126	1.941.963	
431 и 433	1. Обавезе према добављачима - матична, зависна правна лица и остала повезана лица у земљи	0443		0	10	
432 и 434	2. Обавезе према добављачима - матична, зависна правна лица и остала повезана лица у иностранству	0444				
435	3. Обавезе према добављачима у земљи	0445		1.799.157	1.796.658	
436	4. Обавезе према добављачима у иностранству	0446		145.969	145.295	
439 (део)	5. Обавезе по меницама	0447				
439 (део)	6. Остале обавезе из пословања	0448				
44,45,46, осим 467, 47 и 48	V. ОСТАЛЕ КРАТКОРОЧНЕ ОБАВЕЗЕ (0450 + 0451 + 0452)	0449	18	2.972.203	2.724.157	

Група рачуна, рачун	ПОЗИЦИЈА	АОП	Напомена број	Износ		
				Текућа година	Претходна година	
					Крајње стање 20__.	Почетно стање 01.01.20__.
1	2	3	4	5	6	7
44, 45 и 46 осим 467	1. Остале краткорочне обавезе	0450		2.387.544	2.202.537	
47,48 осим 481	2. Обавезе по основу пореза на додату вредност и осталих јавних прихода	0451	19	584.659	521.620	
481	3. Обавезе по основу пореза на добитак	0452				
427	VI. ОБАВЕЗЕ ПО ОСНОВУ СРЕДСТАВА НАМЕЊЕНИХ ПРОДАЈИ И СРЕДСТАВА ПОСЛОВАЊА КОЈЕ ЈЕ ОБУСТАВЉЕНО	0453				
49 (део) осим 498	VII. КРАТКОРОЧНА ПАСИВНА ВРЕМЕНСКА РАЗГРАНИЧЕЊА	0454		19.473	18.052	
	Ђ. ГУБИТАК ИЗНАД ВИСИНЕ КАПИТАЛА (0415 + 0429 + 0430 + 0431 - 0059) ≥ 0 = (0407 + 0412 - 0402 - 0403 - 0404 - 0405 - 0406 - 0408 - 0411) ≥ 0	0455		5.245.329	4.758.185	
	Е. УКУПНА ПАСИВА (0401 + 0415 + 0429 + 0430 + 0431 - 0455)	0456		2.258.135	2.488.423	
89	Ж. ВАНБИЛАНСНА ПАСИВА	0457		1.856.656	1.787.112	

у _____
дана _____ 20__ године

Законски заступник


Образац прописан Правилником о садржини и форми образаца финансијских извештаја и садржини и форми образаца Статистичког извештаја за привредна друштва, задруге и предузетнике („Службени гласник РС“ бр. 89/2020).

Попуњава правно лице - предузетник

Матични број 07021747

Шифра делатности 5813

ПИБ 100002524

Назив ПОЛИТИКА - АКЦИОНАРСКО ДРУШТВО ЗА NOVINSKO-IZDAVAČKU I GRAFIČKU DELATNOST BEOGRAD

Седиште Београд - Стари Град, ЦЕТИЊСКА 1

БИЛАНС УСПЕХА

за период од 01.01.2025. до 31.12.2025. године

- у хиљадама динара -

Група рачуна, рачун	ПОЗИЦИЈА	АОП	Напомена број	Износ	
				Текућа година	Претходна година
1	2	3	4	5	6
	А. ПОСЛОВНИ ПРИХОДИ (1002 + 1005 + 1008 + 1009 - 1010 + 1011 + 1012)	1001	21	573.998	630.762
60	I. ПРИХОДИ ОД ПРОДАЈЕ РОБЕ (1003 + 1004)	1002		10.520	12.774
600, 602 и 604	1. Приходи од продаје робе на домаћем тржишту	1003		10.520	12.774
601, 603 и 605	2. Приходи од продаје роба на иностраном тржишту	1004			
61	II. ПРИХОДИ ОД ПРОДАЈЕ ПРОИЗВОДА И УСЛУГА (1006 + 1007)	1005		525.017	553.348
610, 612 и 614	1. Приходи од продаје производа и услуга на домаћем тржишту	1006		516.488	546.354
611, 613 и 615	2. Приходи од продаје производа и услуга на иностраном тржишту	1007		8.529	6.994
62	III. ПРИХОДИ ОД АКТИВИРАЊА УЧИНАКА И РОБЕ	1008			
630	IV. ПОВЕЋАЊЕ ВРЕДНОСТИ ЗАЛИХА НЕДОВРШЕНИХ И ГОТОВИХ ПРОИЗВОДА	1009		0	0
631	V. СМАЊЕЊЕ ВРЕДНОСТИ ЗАЛИХА НЕДОВРШЕНИХ И ГОТОВИХ ПРОИЗВОДА	1010		3	63
64 и 65	VI. ОСТАЛИ ПОСЛОВНИ ПРИХОДИ	1011	22	15.308	13.891
68, осим 683, 685 и 686	VII. ПРИХОДИ ОД УСКЛАЂИВАЊА ВРЕДНОСТИ ИМОВИНЕ (ОСИМ ФИНАНСИЈСКЕ)	1012	22	23.156	50.812
	Б. ПОСЛОВНИ РАСХОДИ (1014 + 1015 + 1016 + 1020 + 1021 + 1022 + 1023 + 1024)	1013	23	899.363	910.363
50	I. НАБАВНА ВРЕДНОСТ ПРОДАТЕ РОБЕ	1014		9.360	9.360
51	II. ТРОШКОВИ МАТЕРИЈАЛА, ГОРИВА И ЕНЕРГИЈЕ	1015		370.774	408.600
52	III. ТРОШКОВИ ЗАРАДА, НАКНАДА ЗАРАДА И ОСТАЛИ ЛИЧНИ РАСХОДИ (1017 + 1018 + 1019)	1016	29	318.216	305.589
520	1. Трошкови зарада и накнада зарада	1017		235.846	222.209
521	2. Трошкови пореза и доприноса на зараде и накнаде зарада	1018		36.763	34.376
52 осим 520 и 521	3. Остали лични расходи и накнаде	1019		45.607	49.004
540	IV. ТРОШКОВИ АМОРТИЗАЦИЈЕ	1020		100.039	99.974
58, осим 583, 585 и 586	V. РАСХОДИ ОД УСКЛАЂИВАЊА ВРЕДНОСТИ ИМОВИНЕ (ОСИМ ФИНАНСИЈСКЕ)	1021			
53	VI. ТРОШКОВИ ПРОИЗВОДНИХ УСЛУГА	1022	24	55.852	50.345
54, осим 540	VII. ТРОШКОВИ РЕЗЕРВИСАЊА	1023	24	24	214
55	VIII. НЕМАТЕРИЈАЛНИ ТРОШКОВИ	1024	24	45.098	36.281

Група рачуна, рачун	ПОЗИЦИЈА	АОП	Напомена број	Износ	
				Текућа година	Претходна година
1	2	3	4	5	6
	В. ПОСЛОВНИ ДОБИТАК (1001 - 1013) ≥ 0	1025			
	Г. ПОСЛОВНИ ГУБИТАК (1013 - 1001) ≥ 0	1026		325.365	279.601
	Д. ФИНАНСИЈСКИ ПРИХОДИ (1028 + 1029 + 1030 + 1031)	1027	25	3.493	2.210
660 и 661	I. ФИНАНСИЈСКИ ПРИХОДИ ИЗ ОДНОСА СА МАТИЧНИМ, ЗАВИСНИМ И ОСТАЛИМ ПОВЕЗАНИМ ЛИЦИМА	1028			
662	II. ПРИХОДИ ОД КАМАТА	1029		3.153	
663 и 664	III. ПОЗИТИВНЕ КУРСНЕ РАЗЛИКЕ И ПОЗИТИВНИ ЕФЕКТИ ВАЛУТНЕ КЛАУЗУЛЕ	1030		278	2.210
665 и 669	IV. ОСТАЛИ ФИНАНСИЈСКИ ПРИХОДИ	1031		62	
	Ђ. ФИНАНСИЈСКИ РАСХОДИ (1033 + 1034 + 1035 + 1036)	1032	26	194.931	415.310
560 и 561	I. ФИНАНСИЈСКИ РАСХОДИ ИЗ ОДНОСА СА МАТИЧНИМ, ЗАВИСНИМ И ОСТАЛИМ ПОВЕЗАНИМ ЛИЦИМА	1033			
562	II. РАСХОДИ КАМАТА	1034		191.269	415.000
563 и 564	III. НЕГАТИВНЕ КУРСНЕ РАЗЛИКЕ И НЕГАТИВНИ ЕФЕКТИ ВАЛУТНЕ КЛАУЗУЛЕ	1035		3.662	310
565 и 569	IV. ОСТАЛИ ФИНАНСИЈСКИ РАСХОДИ	1036			
	Е. ДОБИТАК ИЗ ФИНАНСИРАЊА (1027 - 1032) ≥ 0	1037			
	Ж. ГУБИТАК ИЗ ФИНАНСИРАЊА (1032 - 1027) ≥ 0	1038		191.438	413.100
683, 685 и 686	З. ПРИХОДИ ОД УСКЛАЂИВАЊА ВРЕДНОСТИ ФИНАНСИЈСКЕ ИМОВИНЕ КОЈА СЕ ИСКАЗУЈЕ ПО ФЕР ВРЕДНОСТИ КРОЗ БИЛАНС УСПЕХА	1039		0	0
583, 585 и 586	И. РАСХОДИ ОД УСКЛАЂИВАЊА ВРЕДНОСТИ ФИНАНСИЈСКЕ ИМОВИНЕ КОЈА СЕ ИСКАЗУЈЕ ПО ФЕР ВРЕДНОСТИ КРОЗ БИЛАНС УСПЕХА	1040			
67	Ј. ОСТАЛИ ПРИХОДИ	1041	27	30.045	500
57	К. ОСТАЛИ РАСХОДИ	1042	28	452	674.480
	Л. УКУПНИ ПРИХОДИ (1001 + 1027 + 1039 + 1041)	1043		607.536	633.472
	Љ. УКУПНИ РАСХОДИ (1013 + 1032 + 1040 + 1042)	1044		1.094.746	2.000.153
	М. ДОБИТАК ИЗ РЕДОВНОГ ПОСЛОВАЊА ПРЕ ОПОРЕЗИВАЊА (1043 - 1044) ≥ 0	1045			
	Н. ГУБИТАК ИЗ РЕДОВНОГ ПОСЛОВАЊА ПРЕ ОПОРЕЗИВАЊА (1044 - 1043) ≥ 0	1046		487.210	1.366.681
69-59	Њ. ПОЗИТИВАН НЕТО ЕФЕКАТ НА РЕЗУЛТАТ ПО ОСНОВУ ДОБИТКА ПОСЛОВАЊА КОЈЕ СЕ ОБУСТАВЉА, ПРОМЕНА РАЧУНОВОДСТВЕНИХ ПОЛИТИКА И ИСПРАВКИ ГРЕШАКА ИЗ РАНИЛИХ ПЕРИОДА	1047		823	0
59-69	О. НЕГАТИВАН НЕТО ЕФЕКАТ НА РЕЗУЛТАТ ПО ОСНОВУ ГУБИТКА ПОСЛОВАЊА КОЈЕ СЕ ОБУСТАВЉА, ПРОМЕНА РАЧУНОВОДСТВЕНИХ ПОЛИТИКА И ИСПРАВКИ ГРЕШАКА ИЗ РАНИЛИХ ПЕРИОДА	1048		0	17.473
	П. ДОБИТАК ПРЕ ОПОРЕЗИВАЊА (1045 - 1046 + 1047 - 1048) ≥ 0	1049			

Група рачуна, рачун	ПОЗИЦИЈА	АОП	Напомена број	Износ	
				Текућа година	Претходна година
1	2	3	4	5	6
	Р. ГУБИТАК ПРЕ ОПОРЕЗИВАЊА (1046 - 1045 + 1048 - 1047) ≥ 0	1050		486.387	1.384.154
	С. ПОРЕЗ НА ДОБИТАК				
721	I. ПОРЕСКИ РАСХОД ПЕРИОДА	1051			
722 дуг. салдо	II. ОДЛОЖЕНИ ПОРЕСКИ РАСХОДИ ПЕРИОДА	1052		0	29.358
722 пот. салдо	III. ОДЛОЖЕНИ ПОРЕСКИ ПРИХОДИ ПЕРИОДА	1053		0	0
723	Т. ИСПЛАЋЕНА ЛИЧНА ПРИМАЊА ПОСЛОДАВЦА	1054			
	Љ. НЕТО ДОБИТАК (1049 - 1050 - 1051 - 1052 + 1053 - 1054) ≥ 0	1055			
	У. НЕТО ГУБИТАК (1050 - 1049 + 1051 + 1052 - 1053 + 1054) ≥ 0	1056		486.387	1.413.512
	I. НЕТО ДОБИТАК КОЈИ ПРИПАДА УЧЕШЋИМА БЕЗ ПРАВА КОНТРОЛЕ	1057			
	II. НЕТО ДОБИТАК КОЈИ ПРИПАДА МАТИЧНОМ ПРАВНОМ ЛИЦУ	1058			
	III. НЕТО ГУБИТАК КОЈИ ПРИПАДА УЧЕШЋИМА БЕЗ ПРАВА КОНТРОЛЕ	1059			
	IV. НЕТО ГУБИТАК КОЈИ ПРИПАДА МАТИЧНОМ ПРАВНОМ ЛИЦУ	1060			
	V. ЗАРАДА ПО АКЦИЈИ				
	1. Основна зарада по акцији	1061			
	2. Умањена (разводњена) зарада по акцији	1062			

у _____
дана _____ 20____ године



Законски заступник

[Handwritten signature]

[Handwritten signature]

Образац прописан Правилником о садржини и форми образаца финансијских извештаја и садржини и форми обрасца Статистичког извештаја за привредна друштва, задруге и предузетнике („Службени гласник РС“ бр. 89/2020).

Попуњава правно лице - предузетник

Матични број 07021747

Шифра делатности 5813

ПИБ 100002524

Назив POLITIKA - AKCIONARSKO DRUŠTVO ZA NOVINSKO-IZDAVAČKU I GRAFIČKU DELATNOST BEOGRAD

Седиште Београд - Стари Град, ЦЕТИЊСКА 1

ИЗВЕШТАЈ О ОСТАЛОМ РЕЗУЛТАТУ


за период од 01.01.2025. до 31.12.2025. године

- у хиљадама динара -

Група рачуна, рачун	ПОЗИЦИЈА	АОП	Напомена број	Износ	
				Текућа година	Претходна година
1	2	3	4	5	6
	A. НЕТО РЕЗУЛТАТ ИЗ ПОСЛОВАЊА				
	I. НЕТО ДОБИТАК (АОП 1055)	2001			
	II. НЕТО ГУБИТАК (АОП 1056)	2002		486.387	1.413.512
	Б. ОСТАЛИ СВЕОБУХВАТНИ ДОБИТАК ИЛИ ГУБИТАК				
	а) Ставке које неће бити рекласификоване у Биланс успеха у будућим периодима				
	1. Промене ревалоризације нематеријалне имовине, некретнина, постројења и опреме				
330	а) повећање ревалоризационих резерви	2003	12	932	3.692
	б) смањење ревалоризационих резерви	2004	12	78	293
	2. Актуарски добици или губици по основу планова дефинисаних примања				
331	а) добици	2005	12	0	2.949
	б) губици	2006		1.835	0
	3. Добици или губици по основу удела у осталом свеобухватном добитку или губитку придружених друштава				
333	а) добици	2007			
	б) губици	2008			
	б) Ставке које накнадно могу бити рекласификоване у Биланс успеха у будућим периодима				
	1. Добици или губици по основу улагања у власничке инструменте капитала				
332	а) добици	2009			
	б) губици	2010			
	2. Добици или губици по основу прерачуна финансијских извештаја иностраног пословања				
334	а) добици	2011			
	б) губици	2012			

Група рачуна, рачун	ПОЗИЦИЈА	АОП	Напомена број	Износ	
				Текућа година	Претходна година
1	2	3	4	5	6
335	3. Добици или губици од инструмената заштите нето улагања у инострано пословање				
	а) добиси	2013			
	б) губици	2014			
336	4. Добици или губици по основу инструмената заштите ризика (хеџинга) новчаног тока				
	а) добиси	2015			
	б) губици	2016			
337	5. Добици или губици по основу хартија од вредности које се вреднују по фер вредности кроз остали укупан резултат				
	а) добиси	2017		224	228
	б) губици	2018		0	0
	I. ОСТАЛИ БРУТО СВЕОБУХВАТНИ ДОБИТАК (2003 + 2005 + 2007 + 2009 + 2011 + 2013 + 2015 + 2017) - (2004 + 2006 + 2008 + 2010 + 2012 + 2014 + 2016 + 2018) ≥ 0	2019			6.576
	II. ОСТАЛИ БРУТО СВЕОБУХВАТНИ ГУБИТАК (2004 + 2006 + 2008 + 2010 + 2012 + 2014 + 2016 + 2018) - (2003 + 2005 + 2007 + 2009 + 2011 + 2013 + 2015 + 2017) ≥ 0	2020		757	
	III. ОДЛОЖЕНИ ПОРЕСКИ РАСХОД НА ОСТАЛИ СВЕОБУХВАТНИ ДОБИТАК ИЛИ ГУБИТАК ПЕРИОДА	2021			
	IV. ОДЛОЖЕНИ ПОРЕСКИ ПРИХОД НА ОСТАЛИ СВЕОБУХВАТНИ ДОБИТАК ИЛИ ГУБИТАК ПЕРИОДА	2022			
	V. НЕТО ОСТАЛИ СВЕОБУХВАТНИ ДОБИТАК (2019 - 2020 - 2021 + 2022) ≥ 0	2023			6.576
	VI. НЕТО ОСТАЛИ СВЕОБУХВАТНИ ГУБИТАК (2020 - 2019 + 2021 - 2022) ≥ 0	2024		757	
	В. УКУПАН НЕТО СВЕОБУХВАТНИ РЕЗУЛТАТ ПЕРИОДА				
	I. УКУПАН НЕТО СВЕОБУХВАТНИ ДОБИТАК (2001 - 2002 + 2023 - 2024) ≥ 0	2025			
	II. УКУПАН НЕТО СВЕОБУХВАТНИ ГУБИТАК (2002 - 2001 + 2024 - 2023) ≥ 0	2026		487.144	1.406.936
	Г. УКУПАН НЕТО СВЕОБУХВАТНИ ДОБИТАК ИЛИ ГУБИТАК (2028 + 2029) = АОП 2025 ≥ 0 или АОП 2026 > 0	2027			
	1. Приписан матичном правном лицу	2028			
	2. Приписан учешћима без права контроле	2029			

у _____
 дана _____ 20 _____ године

Законски заступник




Образац прописан Правилником о садржини и форми образаца финансијских извештаја и садржини и форми обрасца Статистичког извештаја за привредна друштва, задруге и предузетнике („Службени гласник РС“ бр. 89/2020).

ЈТг=свез
жу

Попуњава правно лице - предузетник

Матични број 07021747

Шифра делатности 5813

ПИБ 100002524

Назив POLITIKA - AKCIONARSKO DRUŠTVO ZA NOVINSKO-IZDAVAČKU I GRAFIČKU DELATNOST BEOGRAD

Седиште Београд - Стари Град, ЦЕТИЊСКА 1

ИЗВЕШТАЈ О ТОКОВИМА ГОТОВИНЕ

у периоду од 01.01.2025. до 31.12.2025. године

- у хиљадама динара -

Позиција	АОП	Износ	
		Текућа година	Претходна година
1	2	3	4
А. ТОКОВИ ГОТОВИНЕ ИЗ ПОСЛОВНИХ АКТИВНОСТИ			
I. Приливи готовине из пословних активности (1 до 4)	3001	646.417	855.853
1. Продаја и примљени аванси у земљи	3002	634.423	846.514
2. Продаја и примљени аванси у иностранству	3003	6.568	8.158
3. Примљене камате из пословних активности	3004	3.153	
4. Остали приливи из редовног пословања	3005	2.273	1.181
II. Одливи готовине из пословних активности (1 до 8)	3006	802.144	731.482
1. Исплате добављачима и дати аванси у земљи	3007	536.545	453.679
2. Исплате добављачима и дати аванси у иностранству	3008	4.595	6.686
3. Зараде, накнаде зарада и остали лични расходи	3009	250.073	261.556
4. Плаћене камате у земљи	3010	223	
5. Плаћене камате у иностранству	3011		
6. Порез на добитак	3012		
7. Одливи по основу осталих јавних прихода	3013	10.700	9.405
8. Остали одливи из пословних активности	3014	8	156
III. Нето прилив готовине из пословних активности (I - II)	3015		124.371
IV. Нето одлив готовине из пословних активности (II - I)	3016	155.727	
Б. ТОКОВИ ГОТОВИНЕ ИЗ АКТИВНОСТИ ИНВЕСТИРАЊА			
I. Приливи готовине из активности инвестирања (1 до 5)	3017	886	907
1. Продаја акција и удела	3018		
2. Продаја нематеријалне имовине, некретнина, постројења, опреме и биолошких средстава	3019	886	907
3. Остали финансијски пласмани	3020		
4. Примљене камате из активности инвестирања	3021		
5. Примљене дивиденде	3022		
II. Одливи готовине из активности инвестирања (1 до 3)	3023		169
1. Куповина акција и удела	3024		
2. Куповина нематеријалне имовине, некретнина, постројења, опреме и биолошких средстава	3025		

Позиција	АОП	Износ	
		Текућа година	Претходна година
1	2	3	4
3. Остали финансијски пласмани	3026		169
III. Нето прилив готовине из активности инвестирања (I - II)	3027	886	738
IV. Нето одлив готовине из активности инвестирања (II - I)	3028		
V. ТОКОВИ ГОТОВИНЕ ИЗ АКТИВНОСТИ ФИНАНСИРАЊА			
I. Приливи готовине из активности финансирања (1 до 7)	3029		49.500
1. Увећање основног капитала	3030		
2. Дугорочни кредити у земљи	3031		49.500
3. Дугорочни кредити у иностранству	3032		
4. Краткорочни кредити у земљи	3033		
5. Краткорочни кредити у иностранству	3034		
6. Остале дугорочне обавезе	3035		
7. Остале краткорочне обавезе	3036		
II. Одливи готовине из активности финансирања (1 до 8)	3037	16	523
1. Откуп сопствених акција и удела	3038		
2. Дугорочни кредити у земљи	3039		
3. Дугорочни кредити у иностранству	3040		
4. Краткорочни кредити у земљи	3041	16	523
5. Краткорочни кредити у иностранству	3042		
6. Остале обавезе	3043		
7. Финансијски лизинг	3044		
8. Исплаћене дивиденде	3045		
III. Нето прилив готовине из активности финансирања (I - II)	3046		48.977
IV. Нето одлив готовине из активности финансирања (II - I)	3047	16	
Г. СВЕГА ПРИЛИВ ГОТОВИНЕ (3001 + 3017 + 3029)	3048	647.303	906.260
Д. СВЕГА ОДЛИВ ГОТОВИНЕ (3006 + 3023 + 3037)	3049	802.160	732.174
Ђ. НЕТО ПРИЛИВ ГОТОВИНЕ (3048 - 3049) ≥ 0	3050		174.086
Е. НЕТО ОДЛИВ ГОТОВИНЕ (3049 - 3048) ≥ 0	3051	154.857	
Ж. ГОТОВИНА НА ПОЧЕТКУ ОБРАЧУНСКОГ ПЕРИОДА	3052	198.699	24.336
З. ПОЗИТИВНЕ КУРСНЕ РАЗЛИКЕ ПО ОСНОВУ ПРЕРАЧУНА ГОТОВИНЕ	3053	275	543
И. НЕГАТИВНЕ КУРСНЕ РАЗЛИКЕ ПО ОСНОВУ ПРЕРАЧУНА ГОТОВИНЕ	3054	900	266
Ј. ГОТОВИНА НА КРАЈУ ОБРАЧУНСКОГ ПЕРИОДА (3050 - 3051 + 3052 + 3053 - 3054)	3055	43.217	198.699

у _____
 дана _____ 20____ године



Образац прописан Правилником о садржини и форми образаца финансијских извештаја и садржини и форми образаца Статистичког извештаја за привредна друштва, задруге и предузетнике („Службени гласник РС“ бр. 89/2020).

ЈЈу-РБГ
 Хи

Попуњава правно лице - предузетник

Матични број 07021747

Шифра делатности 5813

ПИБ 100002524

Назив ПОЛИТИКА - АКЦИОНАРСКО ДРУШТВО ЗА НОВИНСКО-ИЗДАВАЧКУ И ГРАФИЧКУ ДЕЛАТНОСТ БЕОГРАД

Седиште Београд - Стари Град, ЦЕТИЊСКА 1

ИЗВЕШТАЈ О ПРОМЕНАМА НА КАПИТАЛУ

за период од 01.01.2025. до 31.12.2025. године

- у хиљадама динара -

Позиција	ОПИС	АОП	Основни капитал (група 30 без 306 и 309)	АОП	Остали основни капитал (рп 309)	АОП	Уписани а неуплаћени капитал (група 31)	АОП	Емисиона премија и резерве (рп 306 и група 32)
			2		3		4		5
1.	Стање на дан 01.01. ____ године	4001	1.406.612	4010		4019		4028	
2.	Ефекти ретроактивне исправке материјално значајних грешака и промена рачуноводствених политика	4002		4011		4020		4029	
3.	Кориговано почетно стање на дан 01.01. ____ године (р.бр. 1+2)	4003	1.406.612	4012		4021		4030	
4.	Нето промене у ____ години	4004		4013		4022		4031	
5.	Стање на дан 31.12. ____ године (р.бр. 3+4)	4005	1.406.612	4014		4023		4032	
6.	Ефекти ретроактивне исправке материјално значајних грешака и промена рачуноводствених политика	4006		4015		4024		4033	
7.	Кориговано почетно стање на дан 01.01. ____ године (р.бр. 5+6)	4007	1.406.612	4016		4025		4034	
8.	Нето промене у ____ години	4008		4017		4026		4035	
9.	Стање на дан 31.12. ____ године (р.бр. 7+8)	4009	1.406.612	4018		4027		4036	

Позиција	ОПИС	АОП	Рез. рез. и нер. доб. и губ. (група 33)	АОП	Нераспоређени добитак (група 34)	АОП	Губитак (група 35)	АОП	Учешће без права контроле
	1		6		7		8		9
1.	Стање на дан 01.01.____ године	4037	732.959	4046	669	4055	5.491.490	4064	
2.	Ефекти ретроактивне исправке материјално значајних грешака и промена рачуноводствених политика	4038		4047		4056		4065	
3.	Кориговано почетно стање на дан 01.01.____ године (р.бр. 1+2)	4039	732.959	4048	669	4057	5.491.490	4066	
4.	Нето промене у ____ години	4040	6.577	4049		4058	1.413.512	4067	
5.	Стање на дан 31.12. ____ године (р.бр. 3+4)	4041	739.536	4050	669	4059	6.905.002	4068	
6.	Ефекти ретроактивне исправке материјално значајних грешака и промена рачуноводствених политика	4042		4051		4060		4069	
7.	Кориговано почетно стање на дан 01.01.____ године (р.бр. 5+6)	4043	739.536	4052	669	4061	6.905.002	4070	
8.	Нето промене у ____ години	4044	-757	4053		4062	486.387	4071	
9.	Стање на дан 31.12. ____ године (р.бр. 7+8)	4045	738.779	4054	669	4063	7.391.389	4072	

Позиција	ОПИС	АОП	Укупно (одговара позицији АОП 0401) (кол. 2+3+4+5+6+7-8+9) ≥ 0	АОП	Губитак изнад висине капитала (одговара позицији АОП 0455) (кол. 2+3+4+5+6+7-8+9) < 0
	1		10		11
1.	Стање на дан 01.01. ____ године	4073		4082	3.351.250
2.	Ефекти ретроактивне исправке материјално значајних грешака и промена рачуноводствених политика	4074		4083	
3.	Кориговано почетно стање на дан 01.01. ____ године (р.бр. 1+2)	4075		4084	3.351.250
4.	Нето промене у ____ години	4076		4085	
5.	Стање на дан 31.12. ____ године (р.бр. 3+4)	4077		4086	4.758.185
6.	Ефекти ретроактивне исправке материјално значајних грешака и промена рачуноводствених политика	4078		4087	
7.	Кориговано почетно стање на дан 01.01. ____ године (р.бр. 5+6)	4079		4088	4.758.185
8.	Нето промене у ____ години	4080		4089	
9.	Стање на дан 31.12. ____ године (р.бр. 7+8)	4081		4090	5.245.329

у _____

дана _____ 20 ____ године

Образац прописан Правилником о садржини и форми образаца финансијских извештаја и садржини и форми обрасца Статистичког извештаја за привредна друштва, задруге и предузетнике („Службени гласник РС“ бр. 89/2020).



Handwritten blue ink signature and initials.

„ПОЛИТИКА А.Д.“ БЕОГРАД

**НАПОМЕНЕ УЗ ФИНАНСИЈСКЕ ИЗВЕШТАЈЕ
ЗА 31. 12. 2025. ГОДИНЕ**

1. ОПШТЕ ИНФОРМАЦИЈЕ

„Политика“ а.д. (У даљем тексту: Друштво) основано је 25. јануара 1904. године када је покренут истоимени дневни лист. На основу програма власничке трансформације, статусне, управљачке и организационе, „Политика“ а.д. је 1997. године постала акционарско друштво. Данас је акционарско друштво у власништву више од 6.500 акционара који поседују 14.066.121 акција. Највећи акционари су Републички фонд за пензијско и инвалидско осигурање, Република Србија, Акционарски фонд а.д. Београд, Републички фонд за здравствено осигурање, Град Београд, ЈП Електропривреда Србије, ПИО фонд Републике Србије, Национална служба за запошљавање, НЛБ Комерцијална банка а.д., АИК банка а.д. У поседу малих акционара се налази више од 12% власништва. Акцијама се тргује на Београдској берзи.

Министарство привреде је 14.11.2013. године поднело иницијативу за покретање поступка приватизације Акционарског друштва „Политика“ за новинско-издавачку и графичку делатност, а од 27.12.2013. до 02.09.2014. године Друштво се налазило у реструктурирању тако да је до овог датума било заштићено од поступка принудног извршења и принудне наплате. После септембра 2014. године ова заштита је продужена до краја маја 2015. године у складу са Законом о приватизацији. У 2015. години Политика а.д. је наведена као једно од предузећа од стратешког значаја у Одлуци Владе РС од 29.05.2015. године, а 30. децембра 2015. године донет је Закључак о конверзији потраживања Републике Србије од компаније Политика а.д. у износу од РСД 205 милиона у капитал компаније. После застоја у спровођењу плана финансијске и оперативне консолидације током 2015. и 2016. године, а како је рачун Политике а.д., као једног од предузећа од стратешког значаја за државу, био заштићен од блокаде до дана 28.05.2016. године, анализом економско – финансијског стања предузећа је утврђено да, иако рачун није у блокади, нагомилане обавезе, почев од обавеза према јавним приходима (порези и доприноси), као и другим повериоцима (кредиторима и добављачима), постоји претећа трајнија неспособност плаћања, те Политика а.д. подноси предлог за покретање предстечајног поступка у складу са унапред припремљеним планом реорганизације. По Решењу број 1. Рео 18/2016 од 26.05.2016., 1. Рео 37/2016 од 08.11.2016., 3. Рео 41/2017 од 13.12.2017. и 8. Рео 2/2021 од 24.03.2021. Привредног суда у Београду, за Политику а.д. је покренут претходни поступак ради испитивања испуњености услова за отварање поступка стечаја у складу са унапред припремљеним планом реорганизације (УППР), који је усвојен 31.10.2023. и постао правоснажан 12.07.2024. године

На предлог Министарства привреде, Влада Републике Србије 05. априла 2018. доноси Закључак у коме је сагласна да се потраживања Републике Србије и осталих поверилаца према Политици по основу јавних прихода, у износу од 746 милиона динара, конвертују у трајни улог Републике Србије и осталих стечајних акција у капиталу Друштва, што ће имати позитиван ефекат на капитал и делимично ће поправити финансијску позицију Политике. Наведена конверзија извршена је у новембру 2018. године.

Основна делатност којом се Друштво бави је пружање штампарских услуга у својој модерно опремљеној штампарији, која се налази у Крњачи седам километара од дирекције.

Седиште Друштва је у Београду, улица Цетињска бр.1.

Матични број Друштва је 07021747, а порески идентификациони број 100002524.

На дан 31. децембра 2025. године Друштво је имало 174 запослених, (на дан 31. децембар 2024. године број запослених у Друштву био је 171, на дан 31. децембар 2023. године број запослених у Друштву био је 197).

2. ОСНОВЕ ЗА САСТАВЉАЊЕ И ПРЕЗЕНТАЦИЈУ ФИНАНСИЈСКИХ ИЗВЕШТАЈА И РАЧУНОВОДСТВЕНИ МЕТОД

2.1. Основе за састављање и презентацију финансијских извештаја и рачуноводствени метод у складу са прописаном важећом законском регулативом о рачуноводству и важећим међународним стандардима

Правна лица и предузетници у Републици Србији су обавезни да вођење пословних књига, признавање и процењивање имовине и обавеза, прихода и расхода, састављање, приказивање, достављање и обелодањивање финансијских извештаја врше у складу са Законом о рачуноводству (у даљем тексту: „Закон“, објављен у „Сл. гласник РС“ 73/2019 и 44/2021 – др. закон), као и у складу са осталом примењивом подзаконском регулативом.

Друштво као велико правно лице, примењује Међународне стандарде финансијског извештавања (МСФИ), који у смислу наведеног закона, обухватају Оквир за припремање и приказивање финансијских извештаја (Оквир), Међународне рачуноводствене стандарде (МРС), Међународне стандарде финансијског извештавања (МСФИ) и са њима повезана тумачења, издата од Комитета за тумачење рачуноводствених стандарда (ИФРИЦ), накнадне имене тих стандарда и са њима повезана тумачења, одобрена од Одбора за међународне рачуноводствене стандарде (Одбор), чији је превод утврдило и објавило министарство надлежно за послове финансија.

Вођење пословних књига, признавање и вредновање позиција у финансијским извештајима (имовине и обавеза, прихода и расхода), састављање, достављање и јавно обелодањивање финансијских извештаја и годишњег извештаја о пословању се врши у складу са законском и професионалном регулативом која подразумева примену Међународних стандарда финансијског извештавања (МСФИ), Међународних рачуноводствених стандарда (МРС) и Концептуалног оквира за финансијско извештавање, као и тумачења издата од стране Комитета за тумачење рачуноводствених стандарда (ИФРИЦ), чији је превод утврдило и објавило министарство надлежно за послове финансија.

Решењем Министарства финансија Републике Србије о утврђивању превода МСФИ број 401-00-4980/2019-16 од 21. новембра 2019. године („Службени гласник РС“ бр. 92/2019) утврђен је званичан превод МСФИ. Превод МСФИ који је утврдило и објавило Министарство финансија чини Концептуални оквир за финансијско извештавање, основни текстови МРС, основни текстови МСФИ издати од Одбора за међународне рачуноводствене стандарде (ИАСБ), као и тумачења издата од Комитета за тумачење стандарда (ИФРИЦ) у облику у којем су издати, односно усвојени и који не укључују основе за закључивање, разрађене примере, смернице, коментаре, супротна мишљења и други допунски материјал који може да се усвоји у вези са стандардима, односно тумачењима, осим ако се изричито не наводи да је саставни део стандарда, односно тумачења. Наведени превод МСФИ укључује све измене и нове МРС, МСФИ и тумачења, који су ступили на снагу за годишње периоде који почињу на дан или након 01. јануара 2018. године, односно који се примењују од финансијских извештаја за годину који се састављају на дан 31.12.2018. године.

Ови МСФИ се сходно наведеном Решењу Министарства финансија примењују почев од финансијских извештаја који се састављају на дан 31. децембар 2020. године.

Финансијски извештаји су састављени у складу са начелом историјског трошка, осим ако је другачије наведено у рачуноводственим политикама које су дате у даљем тексту.

Друштво је у састављању ових финансијских извештаја примењивало рачуноводствене политике образложене у Напомени 3.

У складу са Законом о рачуноводству финансијски извештаји Друштва су исказани у хиљадама динара. Динар представља званичну извештајну валуту у Републици Србији.

2. ОСНОВЕ ЗА САСТАВЉАЊЕ И ПРЕЗЕНТАЦИЈУ ФИНАНСИЈСКИХ ИЗВЕШТАЈА И РАЧУНОВОДСТВЕНИ МЕТОД

2.1. Основе за састављање и презентацију финансијских извештаја и рачуноводствени метод у складу са прописаном важећом законском регулативом о рачуноводству и важећим међународним стандардима (наставак)

Изузев како је наведено ниже, финансијски извештаји Друштва састављени су у складу са Међународним стандардима финансијског извештавања (МСФИ). Финансијски извештаји су састављени према концепту историјских трошкова модификованом за ревалоризацију.

Друштво је саставило ове финансијске извештаје у складу са Законом о рачуноводству који захтева да финансијски извештаји буду припремљени у складу са свим МСФИ као и прописима издатим од стране Министарства финансија Републике Србије. Имајући у виду разлике између ове две регулативе, ови финансијски извештаји одступају од МСФИ у следећем:

- 1 „Ванбилансна средства и обавезе“ су приказана на обрасцу биланса стања (напомена 3.3 и 11). Ове ставке по дефиницији МСФИ не представљају ни средства ни обавезе.
- 2 Друштво је ове финансијске извештаје саставило у формату прописаном од стране Министарства финансија, који није у складу са захтевима МРС 1 – *“Приказивање финансијских извештаја.”*
- 3 Материјалне грешке из претходних година се нису одразиле на финансијске извештаје за 31.12.2025. године, већ су евидентирани као корекције почетног стања нераспоређене добити-нераспоређеног добитка/губитка .
- 4 Друштво није саставило консолидоване финансијске извештаје који укључују финансијске извештаје зависног друштва с обзиром да се, у складу са одредбама Закона о рачуноводству Републике Србије, консолидовани финансијски извештаји за текућу годину подносе до краја априла наредне године. У току 2024. године Друштво је извршило пренос удела у зависном правном лицу.

2.2. Начело сталности пословања

За период од 01.01. до 31.12.2025., Друштво је остварило пословни губитак од 325.365 хиљада динара, односно нето губитак у износу од 486.387 хиљада динара (2024. године: пословни губитак 279.601 хиљада динара, односно нето губитак 1.384.154 хиљада динара). Укупне обавезе Друштва на дан 31. децембар 2025 године су веће од његове укупне активе за износ од 5.014.609 хиљада динара (2024 године укупне обавезе су веће од укупне активе за 4.527.467 хиљада динара). Ови фактори указују на постојање материјално значајних неизвесности који могу да изазову сумњу у способност Друштва да настави пословање по начелу сталности пословања.

Сходно претходно наведеним извршеним и предузетим активностима као и будућим плановима руководство Друштва је финансијске извештаје за период 01.01. до 31. 12. 2025. године саставило на основу начела сталности пословања.

2.3. Основе за састављање финансијских извештаја

Састављање финансијских извештаја у складу са МСФИ захтева примену извесних кључних рачуноводствених процена. Оно, такође, захтева да Руководство користи своје просуђивање у примени рачуноводствених политика Друштва. Области које захтевају просуђивање већег степена или веће сложености, односно области у којима претпоставке и процене имају материјални значај за финансијске извештаје обелодањени су у напомени 4.

2.4. Упоредни подаци

Као што је приказано у следећој табели Друштво није вршило корекције почетног стања нераспоређеног губитка за 2025. годину.

	<u>Капитал</u>
Нето капитал приказан у билансу стања са стањем на дан 31. децембра 2024. године	<u>(4.758.185)</u>
Нето капитал након корекција са стањем на дан 1. јануар 2025. године	<u>(4.758.185)</u>

Друштво је извршило корекцију нето капитала за износ промене примењене стопе амортизације на процењену вредност основних средстава која су у потпуности амортизована у претходним годинама.

„ПОЛИТИКА А.Д.” БЕОГРАД**Напомене уз финансијске извештаје за годину завршену 31. децембра 2025. године**
(Сви износи су изражени у хиљадама РСД, осим ако није друкчије назначено)**2. ОСНОВЕ ЗА САСТАВЉАЊЕ И ПРЕЗЕНТАЦИЈУ ФИНАНСИЈСКИХ ИЗВЕШТАЈА И РАЧУНОВОДСТВЕНИ МЕТОД (наставак)****2.5. Упоредни подаци (наставак)**

	2024. (из извештаја за 2024.)	Корекција	2024. (кориговано)
А. СТАЛНА ИМОВИНА	2.133.483	-	2.133.483
НЕМАТЕРИЈАЛНА УЛАГАЊА	82.439	-	82.439
НЕКРЕТНИНЕ, ПОСТРОЈЕЊА, ОПРЕМА И БИОЛОШКА СРЕДСТВА	2.039.379	-	2.039.379
ДУГОРОЧНИ ФИНАНСИЈСКИ ПЛАСМАНИ	11.665	-	11.665
Б. ОБРТНА ИМОВИНА	354.940	-	354.940
ЗАЛИХЕ	38.820	-	38.820
КРАТК.ПОТРАЖИВАЊА, ПЛАСМАНИ И ГОТОВИНА	316.120	-	316.120
В. ОДЛОЖЕНА ПОРЕСКА СРЕДСТВА	-	-	-
Г. ПОСЛОВНА ИМОВИНА	2.488.423	-	2.488.423
Д. УКУПНА АКТИВА	2.488.423	-	2.488.423
Ђ. ВАНБИЛАНСНА АКТИВА	1.787.112	-	1.787.112
УКУПНО КОРЕКЦИЈЕ	-	-	-
А. КАПИТАЛ	-	-	-
Б. ДУГОРОЧНА РЕЗЕРВИСАЊА И ОБАВЕЗЕ	7.015.888	-	7.015.888
ДУГОРОЧНА РЕЗЕРВИСАЊА	41.911	-	41.911
ДУГОРОЧНЕ ОБАВЕЗЕ	1.333.290	-	1.333.290
КРАТКОРОЧНЕ ОБАВЕЗЕ	5.640.687	-	5.640.687
В. ОДЛОЖЕНЕ ПОРЕСКЕ ОБАВЕЗЕ	230.720	-	230.720
Г. ГУБИТАК ИЗНАД ВИСИНЕ КАПИТАЛА	(4.758.185)	-	(4.758.185)
Д. УКУПНА ПАСИВА	2.488.423	-	2.488.423
Ђ. ВАНБИЛАНСНА ПАСИВА	1.787.112	-	1.787.112
УКУПНО КОРЕКЦИЈЕ	-	-	-

Упоредне податке и почетна стања чине подаци садржани у финансијским извештајима за 2024. годину.

2. ОСНОВЕ ЗА САСТАВЉАЊЕ И ПРЕЗЕНТАЦИЈУ ФИНАНСИЈСКИХ ИЗВЕШТАЈА И РАЧУНОВОДСТВЕНИ МЕТОД (наставак)

2.6. Прерачунавање страних валута

(а) Функционална и валута приказивања

Ставке укључене у финансијске извештаје Друштва се одмеравају и приказују у валути примарног економског окружења у којем Друштво послује (функционална валута). Функционална валута, односно извештајна валута Друштва је динар, а извештаји су приказани у хиљадама динара, уколико није другачије наглашено.

(б) Позитивне и негативне курсне разлике

Сва потраживања и обавезе у страним средствима плаћања прерачуната су на њихову динарску противвредност по средњем курсу на дан биланса стања. Позитивне и негативне курсне разлике настале прерачуном потраживања и обавеза у страним средствима плаћања које нису измирене до краја године, исказују се у билансу успеха као финансијски приходи односно расходи.

Позитивне и негативне курсне разлике настале при измиривању обавеза или наплати потраживања у току године по курсу важећем на дан пословне промене, исказују се у билансу успеха као финансијских приходи односно расходи.

3. ПРЕГЛЕД ЗНАЧАЈНИХ РАЧУНОВОДСТВЕНИХ ПОЛИТИКА

Основне рачуноводствене политике примењене за састављање ових финансијских извештаја наведене су у даљем тексту. Ове политике су конзистентно примењене на све приказане године, осим ако није другачије назначено.

3.1. Стална имовина

(а) Goodwill

Goodwill представља премију коју је Друштво платило изнад вредности препознатљиве нето имовине зависног правног лица. Goodwill настао приликом стицања зависних правних лица укључује се у „нематеријална“ средства, тестира се годишње како би се утврдило да ли му је умањена вредност и исказује се по набавној вредности умањеној за акумулиране губитке по основу умањења вредности.

(б) Нематеријална улагања

Почетно вредновање нематеријалних улагања врши се по набавној вредности, односно цени коштања.

Нематеријална улагања се након почетног признавања исказују по набавној вредности или цени коштања умањеној за укупну амортизацију и укупне губитке због обезвређења. На крају пословне године преиспитује се корисни век трајања сваког нематеријалног улагања.

Амортизација се врши пропорционалном методом у току корисног века употребе. У погледу утврђивања и рачуноводственог евидентирања обезвређења нематеријалног улагања, примењује се МРС 36 – Обезвређење средстава.

Основне стопе амортизације за поједина нематеријална улагања су следеће:

Назив	Стопа амортизације
Лиценце и апликациони програми	25%

3. ПРЕГЛЕД ЗНАЧАЈНИХ РАЧУНОВОДСТВЕНИХ ПОЛИТИКА (наставак)

3.1. Стална имовина (наставак)

(в) Некретнине, постројења и опрема

Почетно вредновање некретнина, постројења и опреме, који испуњавају услове за признавање средстава, врши се по набавној вредности или по цени коштања. Набавну вредност чини вредност по фактури добављача, увећана за зависне трошкове набавке и трошкове довођења средства у стање функционалне приправности, умањена за било које трговинске попусте и рабате.

Накнадно вредновање некретнина врши се по допуштеном алтернативном поступку, који је предвиђен у МРС 16 – Некретнине, постројења и опрема, односно по ревалоризованом износу, који изражава њихову поштenu вредност на дан ревалоризације, умањеној за укупан износ исправке вредности по основу обезвређивања. Процена некретнина, постројења и опреме извршена је на дан 31.12.2014. године, од стране независног, овлашћеног проценитеља. На дан 31. децембар 2020. године Друштво је ангажовало овлашћеног проценитеља да изврши процену вредности имовине и капитала Друштва.

Повећање књиговодствене вредности средстава као резултат ревалоризације се признаје у оквиру позиције ревалоризационе резерве. Међутим, повећање се признаје као приход у билансу успеха до оног износа до којег се сторнира ревалоризационо смањење истог средства, које је претхдно признато као расход у билансу успеха. Смањење књиговодствене вредности средства као резултат ревалоризације се признаје као расход. Међутим, смањење се признаје на терет ревалоризационих резерви до износа постојећих ревалоризационих резерви које се односе на та средства.

Амортизација некретнина, постројења и опреме се обрачунава пропорционалном методом током процењеног корисног века употребе средстава. Основицу за амортизацију некретнина, постројења и опреме чини поштена, односно набавна вредност умањена за преосталу вредност уколико постоји. Корисни век трајања сваке појединачне некретнине, постројења и опреме преиспитује се периодично.

На крају пословне године процењује се да ли су некретнине, постројења и опрема обезвређени у складу са МРС 36 – Обезвређење средстава.

Основне стопе амортизације за поједине групе некретнина, постројења и опреме су следеће:

Назив	Стопа амортизације
Грађевински објекти	1,5%
Опрема	5 – 25%
Возила	14,3 – 15,5%
Намештај	10 %
Остала опрема	11-12,5%

Умањење вредности нефинансијских средстава. Средства која имају неограничен корисни век употребе, као нпр. *goodwill*, не подлежу амортизацији, а провера да ли је дошло до умањења њихове вредности врши се на годишњем нивоу. За средства која подлежу амортизацији провера да ли је дошло до умањења њихове вредности врши се када догађаји или измењене околности укажу да књиговодствена вредност можда неће бити надокнадива. Губитак због умањења вредности се признаје у висини износа за који је књиговодствена вредност средства већа од његове надокнадиве вредности. Надокнадива вредност је вредност већа од фер вредности средства умањене за трошкове продаје и вредности у употреби. За сврху процене умањења вредности, средства се групишу на најнижим нивоима на којима могу да се утврде одвојени препознатљиви новчани токови (јединице које генеришу готовину). Нефинансијска средства, осим *goodwill* -а, код којих је дошло до умањења вредности се ревидирају на сваки извештајни период због могућег укидања ефеката умањења вредности.

3. ПРЕГЛЕД ЗНАЧАЈНИХ РАЧУНОВОДСТВЕНИХ ПОЛИТИКА (наставак)

3.1. Стална имовина (наставак)

(г) Инвестиционе некретнине

Почетно вредновање инвестиционе некретнине врши се по набавној вредности или цени коштања. При почетном вредновању, зависни трошкови набавке укључују се у набавну вредност или цену коштања.

Након почетног признавања, накнадно вредновање инвестиционе некретнине врши се по моделу поштене вредности у складу са МРС 40 Инвестициона некретнина. Добитак или губитак настао због промене поштене вредности инвестиционе некретнине укључује се у нето добитак или губитак периода у којем је настао.

Накнадни издаци се капитализују само када је вероватно да ће будуће економске користи повезане са тим издацима припасти Друштву и да се могу поуздано измерити. Сви остали трошкови текућег одржавања терете трошкове периода у коме настану. Када инвестициону некретнину користи њен власник, она се рекласификује на некретнине, постројења и опрему, и њена књиговодствена вредност на дан рекласификације постаје њена затечена вредност која ће се надаље амортизовати.

(д) Алат и ситан инвентар који се калкулативно отписује

Као стално средство признају се и подлежу амортизацији средства алата и ситног инвентара који се калкулативно отписује и чији је корисни век трајања дужи од годину дана.

Средства алата и инвентара која не задовољавају услове из става 1. овог члана исказују се као обртна средства (залихе).

За истоврстан алат и инвентар који се заједно користи појединачна вредност се утврђује као збир појединачних вредности свих истоврсних алата и инвентара.

(ђ) Резервни делови

Као стално средство признају се уграђени резервни делови, чији је корисни век трајања дужи од годину дана. Такви резервни делови, по уградњи, увећавају књиговодствену вредност средства у које су уграђени.

Резервни делови који не задовољавају услове из става 1. овог члана, приликом уградње, исказују се као трошак пословања.

(е) Дугорочни финансијски пласмани

У оквиру дугорочних финансијских пласмана исказују се учешћа у капиталу зависних правних лица, учешћа у капиталу повезаних правних лица, учешћа у капиталу других правних лица, хартије од вредности које се држе до доспећа, дати дугорочни кредити зависним и осталим повезаним правним лицима и остали дугорочни финансијски пласмани.

Почетно признавање, као и накнадно вредновање дугорочних финансијских пласмана врши се по методу набавне вредности која представља поштenu вредност надокнаде која је дата за њих. У билансу успеха исказује се приход од улагања само у оној мери у којој Друштво прими свој део из расподеле нераспоређеног добитка корисника улагања, до које дође након дана стицања. Део из расподеле који се прими у износу који је већи од таквог добитка сматра се повраћајем инвестиције и исказује се као смањење набавне вредности инвестиције.

3. ПРЕГЛЕД ЗНАЧАЈНИХ РАЧУНОВОДСТВЕНИХ ПОЛИТИКА (наставак)

3.1. Стална имовина (наставак)

(е) Дугорочни финансијски пласмани (наставак)

Почетно признавање хартија од вредности које се држе до доспећа врши се по набавној вредности која представља вредност надокнаде која је дата за њих. Накнадно мерење хартија од вредности које се држе до доспећа се врши по дисконтованој амортизованој вредности. Власничке хартије од вредности расположиве за продају накнадно се вреднују по поштеним тржишним вредностима у корист или на терет сопственог капитала.

Губици по основу улагања у зависна, повезана и друга правна лица процењују се на датум састављања финансијских извештаја, у складу са МРС 36 и признају се као расход у билансу успеха. Почетно признавање и накнадно вредновање датих дугорочних кредита врши се по набавној вредности, која представља вредност надокнаде која је дата за њих. Трошкови трансакције се укључују у почетно признавање.

3.2. Обртна имовина

(а) Залихе

Залихе се рачуноводствено обухватају у складу са МРС 2 Залихе.

Залихе материјала

Залихе материјала које се набављају од добављача мере се по набавној вредности или по нето продајној вредности, ако је нижа. Набавну вредност или цену коштања залиха чине сви трошкови набавке, трошкови производње (конверзије) и други трошкови настали довођењем залиха на њихово садашње место и стање.

Трошкови набавке материјала обухватају набавну цену, увозне дажбине и друге порезе (осим оних које предузеће може накнадно да поврати од пореских власти као што је ПДВ који се може одбити као претходни порез), трошкове превоза, манипулативне трошкове и друге трошкове који се могу директно приписати набавци материјала. Попуст, рабати и друге сличне ставке одузимају се при утврђивању трошкова набавке. Процену нето продајне вредности залиха материјала у случају застарелости, смањења вредности и сл. на датум сваког биланса стања врши посебна комисија коју образује Директор Друштва. Обрачун излаза (утрошка) залиха материјала, врши се по методи просечне улазне цене.

Залихе готових производа и недовршене производње

Залихе готових производа вреднују се по цени коштања или по нето продајној вредности, ако је нижа.

Цена коштања обухвата трошкове који су директно повезани са јединицама производа, као што је директна радна снага. Они, такође, обухватају систематско додељивање фиксних и променљивих режијских трошкова који настају приликом утроска материјала за производњу готових производа. Фиксни режијски трошкови су они индиректни трошкови производње који су релативно константни, без обзира на обим производње, као што су амортизација и одржавање зграда и опреме, као и трошкови руковођења и управљања. Променљиви режијски трошкови су они индиректни трошкови производње који се мењају, директно или скоро директно, сразмерно промени обима производње, као што су индиректни материјал и индиректна радна снага.

3.2. Обртна имовина (наставак)

Залихе готових производа и недовршене производње (наставак)

Додељивање фиксних режијских трошкова трошковима производње заснива се на уобичајеном капацитету производних објеката. Уобичајени капацитет је производња за коју се очекује да ће у просеку бити остварена током више периода или сезона у нормалним околностима, узимајући при том у обзир губитак капацитета услед планираног одржавања. Стварни ниво производње може да се користи, ако је приближан уобичајеном капацитету. Износ фиксних режијских трошкова који се додељују свакој групи производа не може да се последично повећа због ниске производње или неискоришћености постројења. Недодељени режијски трошкови признају се као расход у периоду у којем су настали.

У периодима неуобичајено велике производње, износ фиксних режијских трошкова који је додељен свакој групи производа смањује се тако да се залихе не мере изнад цене коштања. Промењиви режијски трошкови додељују се свакој групи производа на основу стварне употребе производних капацитета. Резултат производног процеса може да буде више производа који се производе истовремено. То је случај, на пример, када се производе заједнички производи или када постоје производ и нуспроизвод. Кад трошкови производње сваког производа не могу посебно да се одреде, тада се додељују производима на разумној и доследној основи. Други трошкови укључују се у цену коштања залиха само у мери у којој су настали приликом довођења залиха на њихово садашње место и у садашње стање. На пример, у цену коштања залиха могу се укључити и непроизводни режијски трошкови или трошкови узгајања производа за посебне купце.

"Кључеви" који се користе за распоређивање трошкова при састављању калкулација цена коштања утврђују се најкасније 30 дана пре датума биланса и за наредни биланс стања и мењају се само ако се битно промене околности које на њих утичу.

Трошкови који се не укључују у цену коштања залиха готових производа и који се признају на терет расхода су:

- неуобичајено велико расипање материјала, радне снаге или други трошкови производње;
- трошкови складиштења (осим ако ти трошкови нису неопходни у процесу производње пре наредне фазе производње);
- Режијски трошкови администрације који не доприносе довођењу залиха на садашње место и у садашње стање и
- трошкови продаје.

Трошкови позајмљивања се не укључују у цену коштања залиха. Излаз залиха готових производа утврђује се по методи пондерисане просечне цене. Нето продајна вредност залиха готових производа представља процењену продајну вредност умањену за процењене трошкове продаје. Процењени трошкови продаје залиха готових производа, за потребе свођења ових залиха на нето продајну вредност, утврђују се на бази искуственог вишегодишњег учешћа ових трошкова у приходима од продаје. Отписивање залиха готових производа врши се за сваку групу производа посебно. Процену нето продајне вредности залиха готових производа врши посебна комисија коју образује Директор Друштва.

Залихе робе

Залихе робе се воде по продајним ценама. Обрачун разлике у цени врши се тако да вредност излаза робе и вредност робе на залихама буде исказана по методи просечне пондерисане цене.

Залихе робе се у случају застарелости, смањења вредности и сл. на датум сваког биланса стања своде на нето продајну вредност. Нето продајна вредност представља процењену продајну вредност умањену за процењене трошкове продаје. Процењени трошкови продаје залиха робе, за потребе свођења ових залиха на нето продајну вредност, утврђују се на бази искуственог вишегодишњег учешћа ових трошкова у приходима од продаје робе. Утврђивање нето продајне вредности врши се за сваку ставку залиха робе посебно. Процену нето продајне вредности залиха робе врши посебна комисија коју образује Директор Друштва.

3. ПРЕГЛЕД ЗНАЧАЈНИХ РАЧУНОВОДСТВЕНИХ ПОЛИТИКА (наставак)

3.2. Обртна имовина (наставак)

(б) Стална средства намењена продаји и средства пословања које се обуставља

Друштво признаје и исказује стално средство (или расположиву групу) као средство намењено продаји у складу са МСФИ 5. Стална средства намењена продаји и пословања која престају ако се његова књиговодствена вредност може првенствено повратити кроз продајну трансакцију, а не кроз наставак коришћења.

Да би средство било класификовано (признато) као стално средство намењено продаји, поред услова из става 1. овог члана који проистиче из дефиниције тог средства, потребно је да буду испуњени још и следећи услови:

- средство мора бити доступно за моменталну продају у свом тренутном стању;
- продаја средства мора бити јако вероватна у року од једне године од дана признавања као средства намењеног продаји. Овај услов подразумева да се сачини план продаје или донесе одлука о продаји средства и да се започне са тражењем купаца (јавна продаја, непосредни преговори са потенцијалним купцима и сл.). Да би продаја средства била јако вероватна мора постојати тржиште за то средство, а понуђена цена мора бити разумно утврђена, тако да омогућава продају средства у року од годину дана.

Средство које је отписано (амортизовано), односно средство чија је неотписана (садашња, односно књиговодствена) вредност безначајна неће бити признато као средство намењено продаји. Стално средство које је признато као средство намењено продаји мери се (исказује) по нижем износу од књиговодствене вредности и фер (поштене) вредности умањене за трошкове продаје. Књиговодствена вредност је садашња вредност исказана у пословним књигама. Фер (поштена) вредност је износ за који средство може да буде размењено, или обавеза измирена, између обавештених и вољних страна у независној трансакцији, тј. тржишна вредност на дан продаје. Трошкови продаје су трошкови који се могу директно приписати продаји средства и који не обухватају финансијске трошкове и трошкове пореза на приход. Трошкови продаје одмеравају се према садашњој висини, а не према висини која се очекује у моменту будуће продаје.

(в) Краткорочна потраживања и пласмани

Краткорочна потраживања од купаца и краткорочни финансијски пласмани признају се на основу рачуноводственог документа на основу кога настаје дужничко – поверилачки однос. Ако се вредност у документу исказује у другој валути, врши се прерачунавање у извештајну валуту по средњем курсу важећем на дан трансакције. Промене девизног курса од датума трансакције до датума наплате потраживања исказују се као курсне разлике у корист прихода или расхода.

Отпис краткорочних потраживања и финансијских пласмана код којих постоји вероватноћа ненаплативости врши се индиректним отписивањем, док се у случајевима када је немогућност наплате извесна и документована, отпис у целини или делимично врши директним отписивањем.

Индиректан отпис се утврђује за сва потраживања од чијег је рока за наплату протекло најмање 60 дана, при чему се има у виду старост потраживања, економски положај и солвентност дужника као и немогућност наплате редовним путем.

Индиректан отпис врши се на основу одлуке генералног директора Друштва, док предлоге за отпис у току године дају руководиоци организационих јединица, а на крају године централне пописне комисије.

3. ПРЕГЛЕД ЗНАЧАЈНИХ РАЧУНОВОДСТВЕНИХ ПОЛИТИКА (наставак)

3.2. Обртна имовина (наставак)

(2) Готовина и готовински еквиваленти

Готовина и готовински еквиваленти обухватају: новац у благајни, депозите по виђењу код банака, друга краткорочна високо ликвидна улагања са првобитним роком доспећа до три месеца или краће и прекорачења по текућем рачуну.

Прекорачења по текућем рачуну класификована су као обавезе по кредитима у оквиру текућих обавеза, у билансу стања.

3.3. Ванбилансна средства и обавезе

Ванбилансна средства/обавезе укључују: имовину узету у закуп, осим средстава узетих у финансијски закуп, робу у консигнацији, материјал примљен на обраду и дораду и остала средства која нису у власништву Друштва, као и потраживања/обавезе по инструментима обезбеђења плаћања као што су гаранције и други облици јемства.

3.4. Основни капитал

Иницијално, основни капитал се исказује у висини процењеног улога у Друштво / односно чине га уплаћени капитал и уписани неуплаћени капитал. Промене на основном капиталу врше се искључиво према правилима прописаним Законом о привредним друштвима а све промене на основном капиталу региструју се код одговарајућег Регистра.

Основни капитал исказан у динарима се не мења према променама курса ЕУР-а иако је у Регистру уписана вредност у еврима.

3.5. Дугорочна резервисања

Резервисања за обнављање и очување животне средине, реструктурирање и одитетне захтеве се признају: када Друштво има постојећу законску или уговорну обавезу која је резултат прошлих догађаја; када је у већој мери вероватније него што то није да ће подмирење обавезе изискивати одлив средстава; када се може поуздано проценити износ обавезе. Резервисања намењена реструктурирању обухватају пенале због отказивања закупа и исплате због раскида радног односа са радницима. Резервисања се не признају за будуће пословне губитке.

Када постоји одређени број сличних обавеза, вероватноћа да ће подмирење обавеза изискивати одлив средстава се утврђује на нивоу тих категорија као целине. Резервисање се признаје чак и онда када је та вероватноћа, у односу на било коју од обавеза у истој категорији, мала.

Резервисање се одмерава по садашњој вредности издатка потребног за измирење обавезе, применом дисконтне стопе пре пореза која одражава текућу тржишну процену вредности за новац и ризике повезане са обавезом. Повећање резервисања због истека времена се исказује као трошак камате.

Дугорочна резервисања обухватају резервисања за накнаде запосленима. Одмеравање резервисања врши се у износу који представља најбољу процену издатка на дан састављања биланса стања који је потребан за измирење будућих обавеза.

3. ПРЕГЛЕД ЗНАЧАЈНИХ РАЧУНОВОДСТВЕНИХ ПОЛИТИКА (наставак)

3.6. Обавезе по кредитима

Обавезе по кредитима се иницијално признају по фер вредности прилива, без насталих трансакционих трошкова. У наредним периодима обавезе по кредитима се исказују по амортизованој вредности. Све разлике између оствареног прилива (умањеног за трансакционе трошкове) и износа отплата, признају се у билансу успеха у периоду коришћења кредита применом методе ефективне каматне стопе.

3.7. Обавезе према добављачима

Обавезе према добављачима и остале обавезе из пословања се процењују по њиховој номиналној вредности.

3.8. Порез на добит

Текући порез на добит

Порез на добит представља износ који се обрачунава и плаћа у складу са Законом о порезу на добит важећим у Републици Србији. Стопа пореза на добит за 2025. годину износи 15% и плаћа се на пореску основицу утврђену пореским билансом. Пореска основица приказана у пореском билансу укључује добит приказану у званичном билансу успеха и корекције дефинисане пореским прописима Републике Србије.

Порески прописи Републике Србије не предвиђају могућност да се порески губици из текућег периода могу користити као основа за повраћај пореза плаћеног у претходним периодима. Међутим, губици из текућег периода могу се пренети на рачун добитака из будућих обрачунских периода, али не дуже од пет, односно десет година.

Одложени порез на добит

Одложени порез на добит се обрачунава коришћењем методе утврђивања обавеза према билансу стања, за привремене разлике произашле из разлике између пореске основе потраживања и обавеза у билансу стања и њихове књиговодствене вредности.

Важеће пореске стопе на датум биланса стања или пореске стопе које су након тог датума ступиле на снагу, користе се за утврђивање разграниченог износа пореза на добит.

Одложена пореска средства су износи пореза из добити који могу да се поврате у наредним периодима по основу одбитних привремених разлика, резервисања за отпремнине по основу МРС 19, расхода по основу обезвређења имовине, расхода на име јавних прихода, неискоришћених пореских кредита који се преносе у наредни период и признатих пореских губитака.

Одложене пореске обавезе су износи пореза из добити који се плаћају у наредним периодима по основу опорезивих привремених разлика.

Одложене пореске обавезе се признају за све опорезиве привремене разлике. Одложена пореска средства се признају за све одбитне привремене разлике и ефекте пренетог губитка и пореских кредита на порески биланс Друштва, који се могу преносити, до степена до којег ће вероватно постојати опорезива добит од које се одложена пореска средства могу искористити. Одложени порез се књижи на терет или у корист биланса успеха, осим када се односи на позиције које се књиже директно у корист или на терет капитала.

3. ПРЕГЛЕД ЗНАЧАЈНИХ РАЧУНОВОДСТВЕНИХ ПОЛИТИКА (наставак)

3.9. Примања запослених

Друштво нема сопствене пензионе фондове и по том основу нема идентификоване обавезе на дан 31. децембар 2025. године.

У складу са прописима који се примењују у Републици Србији, Друштво је у обавези да плаћа доприносе државним фондовима којима се обезбеђује социјална сигурност запослених. Ове обавезе укључују доприносе за запослене на терет послодавца у износима обрачунатим по стопама прописаним релевантним законским прописима. Друштво је, такође, обавезно да од бруто плата запослених обустави доприносе и да их, у име запослених, уплати тим фондовима. Доприноси на терет послодавца и доприноси на терет запосленог се књиже на терет расхода периода на који се односе. Након извршених уплата доприноса, Друштво нема даљих законских обавеза у погледу будућег плаћања доприноса уколико фонд нема довољно средстава да исплати све бенефиције запосленима који су се пензионисали. Више плаћени доприноси се признају као средство у износу који се може рефундирати или у износу за који се може умањити будућа обавеза за плаћање доприноса.

У складу са Колективним уговором о раду, Друштво је у обавези да исплати отпремнине приликом одласка у пензију или при престанку радног односа по сили закона због губитка радне способности.

Поред тога, Друштво је у обавези да исплати и јубиларне награде радницима за навршених 20, 25, 30 и 35 година радног стажа што је приказано у следећој табели:

<u>Број година</u>	<u>Износ у хиљадама динара</u>
20	20
25	25
30	30
35	35

Обрачун и исказивање дугорочних резервисања по основу отпремнина и јубиларних награда извршено је у складу са захтевима МРС 19 - Накнаде запосленима. Актуарски добици и губици признају се у целини у периоду у коме су настали.

3.10. Признавање прихода

Приход укључује фер вредност примљеног износа или потраживања по основу продаје роба и услуга у току нормалног пословања Друштва. Приход се исказује без ПДВ-а, повраћаја робе, рабата и попушта у тренутку преласка власништва и значајних ризика везаних за дати производ са продавца на купца.

Друштво признаје приход када се износ прихода може поуздано измерити, када је вероватно да ће у будућности Друштво имати економске користи и када су испуњени посебни критеријуми за сваку од активности Друштва као што је у даљем тексту описано. Износ прихода се не сматра поуздано мерљивим све док се не реше све потенцијалне обавезе које могу настати у вези са продајом. Своје процене Друштво заснива на резултатима из претходног пословања, узимајући у обзир тип купца, врсту трансакције и специфичности сваког посла.

3. ПРЕГЛЕД ЗНАЧАЈНИХ РАЧУНОВОДСТВЕНИХ ПОЛИТИКА (наставак)

3.10. Признавање прихода (наставак)

(а) Приход од продаје – велепродаја

Друштво производи и продаје производе – магazine у велепродаји. Приход од продате робе се признаје када Друштво испоручи производе велетрговцу, када велетрговац има пуно право располагања каналима продаје по утврђеним продајним цена производа, и када не постоји било каква неиспуњена обавеза која би могла да утиче на прихватање производа од стране велетрговца. Испорука се није догодила све док се роба не испоручи на назначено место, док се ризик застаревања и губитка не пренесе на велетрговца, и све док или велетрговац не прихвати производе у складу са купопродајним уговором, или не стекну рокови за прихватање робе, или док Друштво не буде имало објективне доказе да су сви критеријуми за прихватање робе испуњени.

Производи се обично продају уз количински рабат. Купци имају право да врате производе са грешком велетрговцу као и непродате примерке магазина-ремитенда. Продаја се исказује на основу цене назначене у купопродајним уговорима, умањене за процењене количинске рабате и враћену робу у време продаје. У процени рабата и враћене робе користи се искуство стечено у претходним периодима. Количински рабати се процењују на основу очекиване годишње продаје. Сматра се да није присутан ниједан елемент финансирања пошто се продаја врши уз кредитни рок плаћања од 14 до 60 дана, што је у складу са тржишном праксом.

(б) Приход од продаје услуга

Друштво продаје штампарске услуге за познатог купца-наручиоца. Ове услуге се пружају на бази утрошеног времена и материјала, или путем уговора са фиксном ценом, са уобичајено дефинисаним уговореним условима (највише до 60 дана).

Приход од уговора на бази утрошеног времена и материјала, типично за штампарске услуге, признаје се по уговореним накнадама с обзиром да су утрошени радни сати и да су настали директни трошкови. За уговоре на бази утрошка материјала стање довршености се одмерава на бази насталих директних трошкова као проценат од укупних трошкова који треба да настану.

Приход од уговора са фиксном ценом за пружање штампарских услуга признаје се по методу степена завршености. Према овом методу, приход се генерално признаје на основу извршених услуга до датог датума, утврђених као проценат у односу на укупне услуге које би требало да се пруже.

Уколико настану околности које могу да промене почетне процене прихода, трошкова или време потребно за комплетирање, процене се ревидирају. Ова ревидирања могу довести до повећања или смањења процењених прихода или трошкова и одражавају се на приход у периоду када се руководство упознало са околностима које су довеле до ревидирања.

(в) Приход од камата

Приход од камата се признаје на временски пропорционалној основи применом методе ефективне каматне стопе. У случају умањења вредности потраживања, Друштво умањује књиговодствену вредност потраживања до надокнадивог износа, који представља процењени будући новчани ток дисконтван по првобитној ефективној каматној стопи финансијског инструмента, и наставља да приказује промене дисконта као приход од камате.

(г) Приход од дивиденди

Приход од дивиденди се признаје када се установи право да се дивиденда прими.

3. ПРЕГЛЕД ЗНАЧАЈНИХ РАЧУНОВОДСТВЕНИХ ПОЛИТИКА (наставак)

3.11. Признавање расхода

Пословни расходи обухватају све трошкове настале у вези са оствареним пословним приходима и односе се на трошкове материјала, енергије и горива, трошкове зарада и накнада зарада, амортизацију, производне услуге и нематеријалне трошкове. Признавање расхода врши се истовремено са признавањем прихода ради којих су ти расходи настали (принцип сучељавања прихода и расхода).

3.12. Приходи и расходи камата

Кamate настале по основу пласмана и потраживања из пословних односа исказују се у оквиру финансијских прихода у обрачунском периоду у коме су настале.

Камата и остали трошкови позајмљивања обухватају се на следећи начин: трошкови позајмљивања који се непосредно могу приписати стицању, изградњи или изradi средстава класификованог за приписивање трошкова позајмљивања (средство за које је потребно значајно време да би се оспособило за употребу, односно продају) капитализују се као део набавне вредности тог средства, а сви остали иду на терет расхода периода у коме су настали.

3.13. Закупи

(а) Некретнине, постројења и опрема

Закупи где закуподавац задржава значајнији део ризика и користи од власништва класификују се као оперативни закупи. Плаћања извршена по основу оперативног закупа (умањена за стимулације добијене од закуподавца) исказују се на терет биланса успеха на пропорционалној основи током периода трајања закупа.

Свака закупнина се распоређује на обавезе и финансијске расходе како би се постигла константна периодична каматна стопа на преостали износ обавезе. Одговарајуће обавезе за закупнине, умањене за финансијске расходе, укључују се у остале дугорочне обавезе. Камате као део финансијских трошкова исказују се у билансу успеха у току периода трајања закупа тако да се добије константна периодична каматна стопа на преостали износ обавезе за сваки период.

Некретнине, постројења и опрема стечени на бази финансијског закупа амортизују се у току периода краћег од корисног века трајања средства или периода закупа. Када је средство дато у оперативни закуп то средство се исказује у билансу стања зависно од врсте средства.

Приход од закупнине признаје се на пропорционалној основи у току периода трајања закупа.

(б) Право на коришћење земљишта

Право на коришћење земљишта стечено у поступку статусне промене и/или као одвојена трансакција кроз исплату трећој страни третира се као нематеријално улагање. Нематеријално улагање има неограничен корисни век употребе и подлеже ревидирању у погледу умањења вредности на годишњем нивоу.

Право на коришћење земљишта стечено кроз одвојену трансакцију исплатом локалним органима унапред за цео период коришћења третира се као нематеријално улагање и отписује у току периода на који је добијено на коришћење.

3. ПРЕГЛЕД ЗНАЧАЈНИХ РАЧУНОВОДСТВЕНИХ ПОЛИТИКА (наставак)

3.14. Накнадно установљене грешке

Исправка накнадно установљених материјално значајних грешака врши се преко резултата ранијих година, у складу са МРС 8 – Рачуноводствене политике, промене рачуноводствених процена и грешке.

Материјално значајном грешком сматра се грешка, која је у појединачном износу или у кумулативном износу са осталим грешкама већа од 5% укупних прихода.

Накнадно установљене грешке које нису материјално значајне исправљају се на терет расхода, односно у корист прихода периода у којем су идентификоване.

4. ПРЕГЛЕД ЗНАЧАЈНИХ РАЧУНОВОДСТВЕНИХ ПРОЦЕНА

Презентација финансијских извештаја захтева од руководства Друштва коришћење најбољих могућих процена и разумних претпоставки, које имају ефекта на презентоване вредности средстава и обавеза као и обелодањивање потенцијалних потраживања и обавеза на дан састављања финансијских извештаја као и прихода и расхода у току извештајног периода. Ове процене и претпоставке су засноване на информацијама расположивим на дан састављања финансијских извештаја. Стварни износи се могу разликовати од процењених.

У наставку су приказане кључне претпоставке везане за будућност и остали извори процењивања, неизвесности на датум биланса стања које представљају значајан ризик за материјалне корекције износа позиција биланса стања у следећој финансијској години.

4.1. Амортизација и стопа амортизације

Процена корисног трајања века имовине, опреме и нематеријалних улагања заснива се на историјском искуству на сличним средствима, као и на предвиђеном техничком напретку и променама у економским и индустријским факторима. Адекватност процене преосталог века трајања основних средстава се анализира једном годишње на основу тренутних предвиђања.

4.2. Исправка вредности потраживања

Друштво обрачунава обезвређење сумњивих потраживања од купаца и других дужника на основу процењених губитака који настају, ако дужници нису у могућности да изврше плаћања. У процени одговарајућег износа губитка од обезвређења за сумњива потраживања, Друштво се ослања на старост потраживања, раније искуство са отписом, бонитет купаца и промене у условима плаћања. Ово изазива процене везане за будуће понашање купаца и тиме изазване будуће наплате.

4.3. Резервисања за судске спорове

Генерално, резервисања су у значајној мери подложна проценама. Друштво процењује вероватноћу да се нежељени случајеви могу догодити као резултат прошлих догађаја и врши процену износа који је потребан да се измири обавеза. Иако Друштво поштује начело опрезности приликом процене, с обзиром да постоји велика доза неизвесности, у одређеним случајевима стварни резултати могу одступати од ових процена.

4. ПРЕГЛЕД ЗНАЧАЈНИХ РАЧУНОВОДСТВЕНИХ ПРОЦЕНА (наставак)

4.4. Бенефиције запослених

Садашња вредност обавеза за отпремнине за одлазак у пензију, јубиларне награде и неискоришћене годишње одморе утрђује се актуарском проценом. Актуарска процена подразумева коришћење претпоставки везаних за дисконтну стопу, предвиђени раст зарада, стопу смртности и флукуацију запослених. При одређивању одговарајуће дисконтне стопе руководство Друштва полази од каматне стопе која би била еквивалентна стопи на обвезнице Друштва. Стопа смртности је базирана на јавно доступним таблицама морталитета. Будући раст зарада базиран је на очекиваним стопама инфлације.

4.5. Фер вредност

Пословна политика Друштва је да обелодани информације о правичној вредности активе и пасиве за коју постоје званичне тржишне информације и када се правична вредност значајно разликује од књиговодствене вредности. У Републици Србији не постоји довољно тржишног искуства, као ни стабилности и ликвидности код куповине и продаје потраживања и остале финансијске активе и пасиве, пошто званичне тржишне информације нису у сваком тренутку расположиве. Стога правичну вредност није могуће поуздано утврдити у одсуству активног тржишта.

Управа Друштва врши процену ризика и у случају када се оцени да вредност по којој се имовина води у пословним књигама неће бити реализована, врши исправку вредности. По мишљењу руководства Друштва, износи у овим финансијским извештајима одражавају вредност која је, у датим околностима, најверодостојнија и најкориснија за потребе извештавања.

Према МСФИ 13, Друштво одмерава фер вредност имовине и обавеза користећи претпоставке које би учесници на тржишту користили приликом одређивања цене имовине или обавезе, под претпоставком да тржишни учесници делују у свом најбољем економском интересу. Фер вредност је цена која би била наплаћена, односно плаћена за пренос обавезе у редовној трансакцији на примарном или најповољнијем тржишту на датум одмеравања, по текућим тржишним условима, а независно од тога да ли је та цена директно уочљива или процењена употребом друге технике процене.

Руководство Друштва врши процену ризика и, у случајевима када се оцени да вредност по којој се имовина води у пословним књигама неће бити реализована, врши исправку вредности. По мишљењу руководства Друштва, износи у овим финансијским извештајима одражавају вредност која је, у датим околностима, најверодостојнија и најкориснија за потребе извештавања.

Различити нивои фер вредности дефинисани су на следећи начин:

- Инпути нивоа 1 – су котиране цене (некориговане) на активном тржишту за идентичну имовину и обавезе којима ентитет има приступ на датум одмеравања. Претпоставке инпута нивоа 1 се односе на постојање примарног тржишта за имовину или обавезу или, у одсуству примарног тржишта, најповољније тржиште за имовину или обавезу; и да ли ентитет може да реализује трансакцију за имовину или обавезу по цени на тржишту на датум одмеравања.
- Инпути нивоа 2 – су инпути који нису котиране цене укључене у ниво 1 које су уочљиве за имовину или обавезу, било директно или индиректно. Ови инпути укључују следеће: котиране цене за сличну имовину или обавезу на активном тржишту, котиране цене за идентичну или сличну имовину или обавезу на тржиштима која нису активна, инпути који нису котиране цене, ако су уочљиви за имовину или обавезу и инпути поткрепљени тржиштем.

4. ПРЕГЛЕД ЗНАЧАЈНИХ РАЧУНОВОДСТВЕНИХ ПРОЦЕНА (наставак)

4.5. Фер вредност (наставак)

- Инпути нивоа 3 – су неочљиви инпути за имовину или обавезе, које ентитет развија користећи најбоље информације расположиве у датим околностима. Дакле, разматрају се све разумно расположиве информације о претпоставкама тржишних учесника. Неочљиви инпути сматрају се претпоставкама тржишних учесника и испуњавају циљ одмеравања фер вредности.

Руководство Друштва сматра да нето књиговодствена вредност одговара фер вредности тих некретнина.

5. НЕКРЕТНИНЕ, ПОСТРОЈЕЊА И ОПРЕМА

У следећој табели приказан је преглед промена на контима некретнина, постројења и опреме:

	Земљиште, грађ.објекти и станови	Опрема	Инвестиционе некретнине	Аванси	Укупно
<u>Набавна вредност</u>					
Стање на дан 31.12.2024 г	1.717.567	1.793.822	388.059	1.089	3.900.537
Повећања/Смањења	-	-	23.156	-	23.156
Активирања	-	163	-	-	163
Отуђења/Расход	(7.752)	(1.011)	(9.650)	-	(18.413)
Стање на дан 31.12.2025. г	1.709.815	1.792.974	401.565	1.089	3.905.443
<u>Акумулирана исправка вредности</u>					
Стање на дан 31.12. 2024. г	553.750	1.306.319	-	1.089	1.861.158
Смањења	-	-	-	-	-
Активирања	-	-	-	-	-
Амортизација	25.724	74.033	-	-	99.757
Отуђења/Расход	(4.317)	(1.669)	-	-	(5.986)
Стање на дан 31.12.2025г	575.157	1.378.683	-	1.089	1.954.929
<u>Садашња вредност на дан:</u>					
31. децембра 2024. године	1.163.817	487.503	388.059	-	2.039.379
31. децембра 2025. године	1.134.658	414.291	401.565	-	1.950.514

На грађевинским објектима и опреми Друштва укњижене су хипотеке у корист банака и других поверилаца као гаранције којима се уређује уредна отплата кредита. Садашња вредност некретнина под хипотеком на дан 31. децембар 2025. године износи 1.195.913 хиљада динара (2024. године: 1.204.396 хиљада динара).

Амортизација за период 01.01. до 31.12.2025. године износи 100.039 хиљада динара (за 2024: 99.974 хиљада динара) и укључена је у трошкове пословања.

6. ИНВЕСТИЦИОНЕ НЕКРЕТНИНЕ

На дан 31.12.2025. године промене на рачуну инвестиционих некретнина су биле као што следи.

	<u>2025.</u>	<u>2024.</u>
Стање на почетку године	388.059	337.418
Повећање	23.156	50.641
Смањење		
Отуђења	9.650	
Стање на крају године	<u>401.565</u>	<u>388.059</u>

Простор се издаје следећим купцима: City savoy- Цетињска бр.1, Телеком, New Towers простор у Крњачи, Eurotelesites, Цетин.

7. ДУГОРОЧНИ ФИНАНСИЈСКИ ПЛАСМАНИ

У следећој табели је приказан преглед дугорочних финансијских пласмана и исправке вредности истих:

	<u>31.12.2025</u>	<u>31.12.2024</u>
Учешћа у капиталу зависних правних лица	92.442	92.442
Учешћа у капиталу осталих повезаних правних лица	13.734	13.510
Остали дугорочни финансијски пласмани	17.649	12.362
Минус: Исправка вредности (по ставкама)		
Исправка вредн.оснив.улога у посл.кругу	(12.140)	(12.140)
Исправка вредности материј.улога у ПНМ	0	-
Исправка вредности нематер.улога у ПНМ	0	-
Исправка вредн.оснив.улога у РТВ Политика	(92.442)	(92.442)
Исправка вредн.у Станком корпорацији	(557)	(557)
Исправка вредн.улога –Фонд Рибникар	(296)	(296)
Исправ.вредн.пласмана штед.кред.задруга	(349)	(349)
Исправ.станова-Миздарић Мирослав	(332)	(332)
Исправ.станова-Николић Никола-Скопље	(533)	(533)
Укупно	<u>17.176</u>	<u>11.665</u>

Учешћа у капиталу зависних правних лица односе се на уделе у следећим друштвима:

Назив Друштва	<u>31.12.2025.</u>	<u>Учешће %</u>
РТВ Политика	-	100%

Учешћа у капиталу осталих повезаних правних лица односе се на:

Назив Друштва	<u>31.12.2025.</u>	<u>Учешће%</u>
Дунав Осигурање	949	

Учешће у капиталу Дунав осигурања се односи на акције ове компаније које су у власништву Политике а.д. и то: 527 акција * 1.800,00 дин. (вредност на 31.12.2025.) = 948.600 дин.

„ПОЛИТИКА А.Д.” БЕОГРАД

Напомене уз финансијске извештаје за годину завршену 31. децембра 2025. године

(Сви износи су изражени у хиљадама РСД, осим ако није друкчије назначено)

За привредна друштва над којима је извршен стечајни поступак извршена је исправка улога и то: Пословни круг Београд, Фонд Рибникар и Штедно кредитна задруга привредника Земун. У 2024. години је извршен пренос целокупног удела који је Политика а.д имала у Политици Новине и Магазини.

8. ЗАЛИХЕ

Следећа табела приказује стање залиха материјала и готових производа Политике а.д.:

	31.12.2025	31.12.2024
Залихе материјала	88.135	81.803
Готови производи	22.230	22.233
Дати аванси за залихе и услуге	174.176	174.275
Минус: исправка вредности		
Исправка вред. залиха материјала	(42.469)	(43.382)
Исправка вред. готових производа	(22.195)	(22.195)
Исправка вред. датих аванса за залихе и услуге	(173.914)	(173.914)
Укупно залихе – нето	45.963	38.820

Залихе готових производа износе 35 хиљада динара и односе се на залихе следећих производа: часопис Мали забавник и Свет компјутера.

Попис залиха са стањем на дан 31. децембар 2025. године извршен је од стране именоване комисије у саставу:

- Комисија за попис залиха папира у погону и магацину у Штампарији: Александар Попречица – председник, Никола Вагић – члан, Исидора Ранђеловић Виденовић – члан.
- Комисија за попис репроматеријала у погону и магацину у Штампарији: Новак Ђекић – председник, Тамара Брежанчић – члан, Петар Василов – заменик члана.

Елаборат о попису усвојен је дана 29.01.2026. године и све корекције стања за неслагања утврђена по попису извршене су на начин да исказано књиговодствено стање залиха одговара стварном стању.

9. ПОТРАЖИВАЊА

У следећој табели је дат преглед потраживања:

	31.12.2025	31.12.2024
Потраживања од купаца	114.755	112.322
Потраживања из специфичних послова	200	165
Остала потраживања	243	1.075
Краткорочни финансијски пласмани	-	-
ПДВ и АВР	3.731	3.859
Укупно потраживања – нето	118.929	117.421

„ПОЛИТИКА А.Д.” БЕОГРАД

Напомене уз финансијске извештаје за годину завршену 31. децембра 2025. године

(Сви износи су изражени у хиљадама РСД, осим ако није друкчије назначено)

9. ПОТРАЖИВАЊА (наставак)

Потраживања од купаца:

	<u>31.12.2025</u>	<u>31.12.2024</u>
Купци зависна правна лица	42	6.196
Купци остала повезана правна лица	-	6.129
Купци у земљи	178.581	165.289
Купци у иностранству	9.359	7.935
Минус: исправка вредности		
Исправка вред. купаца - зависна правна лица	(42)	(42)
Исправка вред. купаца у земљи	(72.957)	(72.957)
Исправка вред. купаца у иностранству	(228)	(228)
Укупно потраживања од купаца	<u>114.755</u>	<u>112.322</u>

Друштво има усаглашено стање са свим значајнијим купцима. Неусаглашено стање износи 84.292 хиљада динара тј. 44,85% и односи се највећим делом на купце са којима је Друштво у судском спору и на купце чија се потраживања налазе на исправци вредности што чини 33,88 % у односу на укупан износ потраживања.

10. ГОТОВИНСКИ ЕКВИВАЛЕНТИ И ГОТОВИНА

	<u>31.12.2025</u>	<u>31.12.2024</u>
Текући (пословни) рачуни	15.755	93.100
Издвојена новчана средства и акредитиви	20.008	100.007
Девизни рачун	7.454	5.592
Укупно готовински еквиваленти и готовина	<u>43.217</u>	<u>198.699</u>

11. ВАНБИЛАНСНА АКТИВА И ПАСИВА

Следећа табела представља спецификацију ванбилансне активе и пасиве:

	<u>31.12.2025</u>	<u>31.12.2024</u>
Залога машине <i>KOMORI III-LR 438 D</i>	358.614	358.614
Укупно залогe	358.614	358.614
Хипотека зграде Цетињска 1	347.805	347.805
Хипотека зграде Бул.Деспота Стефана 24	-	-
Хипотека зграде у Крњачи – <i>ЈАКОВ FUNKE (WAZZ)</i>	514.199	514.199
Хипотека Ком.б. - Обрада цилиндара	200.649	200.649
Хипотека Срп.б. - Ретуш и монтажа	77.940	77.940
Хипотека Ком.б.-Ротација са звездом	137.742	137.742
Хипотека ЕПС - Друштв.прост., зграда 2	71.671	71.671
Укупно хипотеке	1.350.006	1.350.006
Менице Фонд за развој 10 м.дин.партија 109500	10.000	10.000
Менице Фонд за развој 6,5 м.дин.партија 109575	6.500	6.500
Менице – ЕПС – споразум	39.518	39.518
Менице – ЕПС – споразум	76.674	-
Укупно издате менице	132.692	56.018
Материјал у магацину -Рингиер	10.850	10.850
Материјал у магацину - Делез	285	285
Укупно туђи материјал у магацину	18.264	17.568
Роба примљена у комисиону продају	4.209	4.209
Укупно роба примљена у комисиону продају	4.209	4.209
УКУПНО	1.856.656	1.787.111

12. КАПИТАЛ И РЕЗЕРВЕ

Укупан капитал Друштва на дан 31. децембар 2025. године има следећу структуру:

	<u>31.12.2025</u>	<u>31.12.2024</u>
Основни капитал	1.406.612	1.406.612
Резерве	-	-
Ревалоризационе резерве	731.633	730.779
Актуарски добици/губици	6.835	8.670
Нереализовани добици по основу хартија од вредности	311	87
Нереализовани губици по основу хартија од вредности	-	-
Нераспоређени добитак	669	669
Губитак	(7.391.389)	(6.905.002)
Укупно капитал	(5.245.329)	(4.758.185)

Основни капитал Друштва чине удели оснивача:

Р.бр.	Акционар	Број акција	% од укупне емисије
1.	Републички фонд за пензијско и инвалидско осигурање	4.142.571	29,45070
2.	Република Србија	2.610.431	18,55829
3.	Акционарски фонд ад Београд	1.415.312	10,06185
4.	Републички фонд за здравствено осигурање	1.407.070	10,00326
5.	Град Београд	1.071.237	7,61572
6.	Електропривреда Србије ЈП	840.361	5,97436
7.	ПИО Фонд РС	285.592	2,03035
8.	Национална служба за запошљавање	247.101	1,75671
9.	НЛБ Комерцијална банка ад	151.628	1,07797
10.	Аик банка ад Београд	120.607	0,85743
11.	Остали	1.774.211	12,61336
	Укупно	14.066.121	100,00000

13. ДУГОРОЧНА РЕЗЕРВИСАЊА

Дугорочна резервисања се односе на следеће категорије:

	<u>31.12.2025</u>	<u>31.12.2024</u>
Резервисања за трошкове судских спорова	18.773	18.773
Резервисања за накнаде и друге бенефиције запослених	17.659	15.824
Остала дугорочна резервисања	7.314	7.314
Укупно дугорочна резервисања	43.746	41.911

У оквиру дугорочних резервисања највећим делом налазе се резервисања за судске спорове који су у току.

„ПОЛИТИКА А.Д.“ БЕОГРАД**Напомене уз финансијске извештаје за годину завршену 31. децембра 2025. године**
(Сви износи су изражени у хиљадама РСД, осим ако није друкчије назначено)**14. ДУГОРОЧНИ КРЕДИТИ**

Дугорочни кредити се односе на:

	31.12.2025	31.12.2024
<i>Финансијски кредит од:</i>		
- банака у земљи	1.793.184	1.791.089
- предузећа у иностранству	201.573	201.113
Укупно дугорочни кредити	1.994.757	1.992.202
Део дугорочних кредита који доспева до једне године:	694.402	658.912
- Кредит Комерцијалне банке	-	-
- Кредит Фонд за развој	492.829	457.799
- Funke Medien Beteiligungs из Есена, Немачка	201.573	201.113
Дугорочни део дугорочних кредита	1.300.355	1.333.290

Спецификација дугорочних кредита са бројем уговора, роковима отплате и каматним стопама:

	Број уговора	Каматна стопа	Рок отплате	ЕУР /000/	31.12.2025	31.12.2024
Дугорочни кредити у земљи						
Комерцијална банка	410-0204675.8	3% г	27.7.2034	5.128	601.494	600.124
Комерцијална банка	410-0600403.0	3% г	27.7.2034	134	15.674	15.638
Комерцијална банка	410-0110962.4	3% г	27.7.2034	149	17.453	17.413
Комерцијална банка	410-0204676.6	3% г	27.7.2034	537	62.981	62.837
Комерцијална банка	410-0600141.4	3% г	27.7.2034	184	21.559	21.510
Комерцијална банка	410-0109715.4	3% г	27.7.2034	228	26.698	26.637
Комерцијална банка	410-0210131.7	3% г	27.7.2034	4.649	545.275	545.275
Фонд за развој	02-2081	1% г.	22.5.2017	34	4.040	4.040
Фонд за развој	02-1956	1% г.	17.5.2018	25	2.980	2.980
Фонд за развој	02-3840	1% г.	21.7.2018	17	2.020	2.020
Фонд за развој	02-619	1% г.	31.3.2021	259	30.301	30.301
Фонд за развој	100443	1% г.	30.09.2021	259	30.301	30.301
Фонд за развој	100614	1% г.	30.09.2021	172	20.200	20.200
Фонд за развој	100950	1% г.	31.03.2022	172	20.201	20.201
Фонд за развој	101249	1% г.	30.09.2022	172	20.201	20.201
Фонд за развој	02-101429	1% г.	31.12.2022	172	20.200	20.200
Фонд за развој	02-101844	1% г.	31.03.2023	301	35.350	35.350
Фонд за развој	102708	1% г.	30.06.2023	172	20.200	20.200
Фонд за развој	103457	1% г.	30.09.2023	172	20.200	20.200
Фонд за развој	104127	1% г.	31.12.2023	172	20.200	20.200
Фонд за развој	104327	1% г.	31.03.2024	259	30.301	30.301
Фонд за развој	105564	1% г.	30.09.2024	259	30.301	30.301
Фонд за развој	106526	1% г.	30.09.2024	259	30.301	30.301
Фонд за развој	108210	1% г.	31.03.2025	259	30.301	30.301
Фонд за развој	108484	1% г.	30.09.2025	78	9.090	9.090
Фонд за развој	108564	1% г.	30.09.2025	172	20.201	20.201
Фонд за развој	108722	1% г.	31.03.2026	344	40.413	40.402
Фонд за развој	108920	1% г.	30.09.2026	125	14.659	14.645
Фонд за развој	109046	1% г.	31.12.2026	86	10.109	10.082
Фонд за развој	109056	1% г.	31.03.2027	198	23.274	23.119
Фонд за развој	109500	1% г.	30.09.2027	86	10.125	10.012
Фонд за развој	109575	1% г.	30.09.2027	56	6.583	6.506
Укупно дугорочни кредити у земљи				15.289	1.793.184	1.791.089

14. ДУГОРОЧНИ КРЕДИТИ (наставак)

Минус: део који доспева до једне године

Комерцијална банка	410-0204675.8	3% г.	27.07.2034	-	-	-
Комерцијална банка	410-0600403.0	3% г.	27.07.2034	-	-	-
Комерцијална банка	410-0110962.4	3% г.	27.07.2034	-	-	-
Комерцијална банка	410-0204676.6	3% г.	27.07.2034	-	-	-
Комерцијална банка	410-0600141.4	3% г.	27.07.2034	-	-	-
Комерцијална банка	410-0109715.4	3% г.	27.07.2034	-	-	-
Комерцијална банка	410-0210131.7	3% г.	27.07.2034	-	-	-
Фонд за развој	02-2081	1% г.	22.5.2017	34	4.040	4.040
Фонд за развој	02-1956	1% г.	17.5.2018	25	2.980	2.980
Фонд за развој	02-3840	1% г.	21.7.2018	17	2.020	2.020
Фонд за развој	02-619	1% г.	31.03.2021	259	30.301	30.301
Фонд за развој	100443	1% г.	30.9.2021	259	30.301	30.301
Фонд за развој	100614	1% г.	28.12.2020	172	20.200	20.201
Фонд за развој	100950	1% г.	31.03.2022	172	20.201	20.201
Фонд за развој	101249	1% г.	30.09.2022	172	20.201	20.201
Фонд за развој	101429	1% г.	31.12.2022	172	20.200	20.200
Фонд за развој	101844	1% г.	31.03.2023	301	35.350	35.350
Фонд за развој	102708	1% г.	30.06.2023	172	20.200	20.200
Фонд за развој	103457	1% г.	30.09.2023	172	20.200	20.200
Фонд за развој	104127	1% г.	31.12.2023	172	20.200	20.201
Фонд за развој	104327	1% г.	31.03.2024	259	30.301	30.301
Фонд за развој	105564	1% г.	30.09.2024	259	30.301	30.301
Фонд за развој	106526	1% г.	30.09.2024	259	30.301	30.301
Фонд за развој	108210	1% г.	31.03.2025	259	30.301	30.301
Фонд за развој	108484	1% г.	30.09.2025	78	9.090	9.090
Фонд за развој	108564	1% г.	30.09.2025	172	20.200	20.200
Фонд за развој	108722	1% г.	31.03.2026	344	40.413	35.619
Фонд за развој	108920	1% г.	30.09.2026	125	14.659	9.272
Фонд за развој	109046	1% г.	30.09.2026	86	10.109	5.116
Фонд за развој	109056	1% г.	30.09.2026	172	20.346	8.810
Фонд за развој	109500	1% г.	30.09.2026	54	6.310	1.265
Фонд за развој	109575	1% г.	30.09.2026	35	4.104	829
Укупно део који доспева до једне године у земљи				4.201	492.829	943.193
Дугорочни кредити у иностранству						
<i>Funke Medien</i> , Немачка	612799	2%+6м. еуб	31.12.2009	1.719	201.573	201.113
Укупно дугорочни кредити у иностранству				1.719	201.573	201.113
Минус: део који доспева до једне године						
<i>Funke Medien</i> , Немачка	612799	2%+6м. еуб	31.12.2009	1.719	201.573	201.113
Укупно део који доспева до једне године иностранство				1.719	201.573	201.113
Дугорочни део дугорочних кредита				11.088	1.300.355	1.333.290

Као инструмент обезбеђења уредног враћања кредита одобрених од стране НЛБ Комерцијалне банке а.д. уписана је хипотека на непокретности Друштва на згради Обрада цилиндара у Крњачи Панчевачки пут 47а, као и залога на машини Комори 38д са пратећом опремом.

НЛБ Комерцијалној банци је у 2021. години враћен део кредита по партији 0041002046758 у износу од РСД 524.166 хиљада динара. По том основу добили смо брисовну дозволу за скидање хипотеке и свих терета на згради Деспота Стефана бр. У 2024. години су сви кредити Комерцијалне банке заједно са каматама на дан 27.07.2024. пребачени на дугорочне пласмане, како је поступила и НЛБ Комерцијална банка која је своја потраживања од Политике ад ускладила са УППР-ом и иста пребацила на дугорочне пласмане почев од 27.07.2024. На дугорочне пласмане пребачена је и обавеза Према Комерцијалној банци на име закупа заједно са припадајућом, каматом на дан 27.07.2024.

Као инструмент обезбеђења уредног враћања кредита одобрених од стране Фонда за развој издато је 234 комада бланко сопствених меница.

15. ОСТАЛЕ ДУГОРОЧНЕ ОБАВЕЗЕ

У 2025. и 2026. години није било нових задужења по основу лизинга.

16. КРАТКОРОЧНЕ ФИНАНСИЈСКЕ ОБАВЕЗЕ

Краткорочне финансијске обавезе се односе на следеће категорије:

	<u>31.12.2025</u>	<u>31.12.2024</u>
Краткорочни кредити у земљи	294.125	294.091
Део дугорочних кредита који доспева до једне године	694.402	658.912
Део осталих дугорочних обавеза који доспева до једне године (лизинг)		-
Укупно краткорочне финансијске обавезе	<u>988.527</u>	<u>953.003</u>

Преглед краткорочних кредита приказан је у следећој табели:

	<u>Број уговора</u>	<u>Каматна стопа</u>	<u>Рок враћања</u>	<u>ЕУР /000/</u>	<u>31.12.2025</u>
Српска банка а.д.	15071534	1,8% м.	19.07.2013	589	69.108
Српска банка а.д.	15296186	1,1% м.	05.03.2014	123	14.427
Министарство финансија	1801	0%	30.12.2015	85	10.000
Министарство финансија	1799	0%	30.12.2015	384	45.000
Министарство финансија	1798	0%	30.12.2015	853	100.000
Министарство финансија	1797	0%	30.12.2015	426	50.000
Банка поштанска штедионица- Модерано од 12.07.2024	621207003	12,25% г.	24.10.2016	48	5.590
Укупно краткорочни кредити				<u>2.508</u>	<u>294.125</u>

Ради обезбеђења уредног враћања краткорочног кредита одобреног од стране Српске банке а.д. уписана је хипотека првог реда на непокретностима Друштва – Зграда ретуша и монтаже Панчевачки пут 47а. Ради обезбеђења уредног враћања кредита одобрених од стране Министарства финансија достављено је овлашћење о директном задужењу са рачуна евидентираном код НБС. Ради обезбеђења уредног враћања краткорочног кредита одобреног од стране Банка Поштанска штедионица достављено је 6 (шест) бланко соло меница. Банка Поштанска штедионица је дана 12.07.2024. године уступила своје потраживање по основу кредита предузећу KBM ASCO доо Београд, а они су уступили предузећу MODERANO INVESTMENS доо Београд.

„ПОЛИТИКА А.Д.” БЕОГРАД

Напомене уз финансијске извештаје за годину завршену 31. децембра 2025. године
(Сви износи су изражени у хиљадама РСД, осим ако није друкчије назначено)

Део дугорочних кредита који доспевају до једне године приказан је у следећој табели:

	Број уговора	Каматна стопа	Рок отплате	ЕУР /000/	31.12.2025
Комерцијална банка	410-0204675.8	3% г.	27.07.2034	-	-
Комерцијална банка	410-0600403.0	3% г.	27.07.2034	-	-
Комерцијална банка	410-0110962.4	3% г.	27.07.2034	-	-
Комерцијална банка	410-0204676.6	3% г.	27.07.2034	-	-
Комерцијална банка	410-0600141.4	3% г.	27.07.2034	-	-
Комерцијална банка	410-0109715.4	3% г.	27.07.2034	-	-
Комерцијална банка	410-0210131.7	3% г.	27.07.2034	-	-
Фонд за развој	02-2081	1% г.	22.5.2017	34	4.040
Фонд за развој	02-1956	1% г.	17.5.2018	25	2.980
Фонд за развој	02-3840	1% г.	21.7.2018	17	2.020
Фонд за развој	02-619	1% г.	31.03.2021	259	30.301
Фонд за развој	100443	1% г.	30.9.2021	259	30.301
Фонд за развој	100614	1% г.	28.12.2020	172	20.200
Фонд за развој	100950	1% г.	31.03.2022	172	20.201
Фонд за развој	101249	1% г.	30.09.2022	172	20.201
Фонд за развој	101429	1% г.	31.12.2022	172	20.200
Фонд за развој	101844	1% г.	31.03.2023	301	35.350
Фонд за развој	102708	1% г.	30.06.2023	172	20.200
Фонд за развој	103457	1% г.	30.09.2023	172	20.200
Фонд за развој	104127	1% г.	31.12.2023	172	20.200
Фонд за развој	104327	1% г.	31.03.2024	259	30.301
Фонд за развој	105564	1% г.	30.09.2024	259	30.301
Фонд за развој	106526	1% г.	30.09.2024	259	30.301
Фонд за развој	108210	1% г.	31.03.2025	259	30.301
Фонд за развој	108484	1% г.	30.09.2025	78	9.090
Фонд за развој	108564	1% г.	30.09.2025	172	20.200
Фонд за развој	108722	1% г.	31.03.2026	344	40.413
Фонд за развој	108920	1% г.	30.09.2026	125	14.659
Фонд за развој	109046	1% г.	31.12.2026	86	10.109
Фонд за развој	109056	1% г.	31.03.2027	172	20.346
Фонд за развој	109500	1% г.	30.09.2027	54	6.310
Фонд за развој	109575	1% г.	30.09.2027	35	4.104
<i>Funke Medien, Немачка</i>	612799	2%+6м. еуб	31.12.2009	1.719	201.572
Укупно део дугорочних кредита који доспева до једне године				5.920	694.401

17. ОБАВЕЗЕ ИЗ ПОСЛОВАЊА

Следећа табела приказује обавезе из пословања:

	31.12.2025	31.12.2024
Примљени аванси, депозити и кауције	2.683	2.980
Добављачи у земљи	1.799.157	1.796.658
Добављачи у иностранству	145.969	145.295
Добављачи – матична и зависна правна лица	-	10
Укупно	1.947.809	1.944.943

„ПОЛИТИКА А.Д.“ БЕОГРАД

Напомене уз финансијске извештаје за годину завршену 31. децембра 2025. године

(Сви износи су изражени у хиљадама РСД, осим ако није друкчије назначено)

Друштво има усаглашено стање са свим значајнијим добављачима. Неусаглашено стање износи 205.630 хиљада динара тј.6,78 % у односу на укупне обавезе према добављачима. Неусаглашена стања се односе највећим делом на добављаче са којима је друштво у судском спору и у укупним обавезама према добављачима учествују у износу од 146.740 хиљада динара односно са 4,84 %.

18. ОСТАЛЕ КРАТКОРОЧНЕ ОБАВЕЗЕ

Остале краткорочне обавезе састоје се из следећих категорија:

	<u>31.12.2025</u>	<u>31.12.2024</u>
Обавезе по основу неисплаћених зарада и накнада, бруто	139.368	127.300
Остале обавезе (Обавезе по основу камата и др.)	1.653.995	1.508.503
Обавезе према запосленима	27.343	24.857
Обавезе према физичким лицима по уговорима-нето	90.494	87.574
Обавезе по судским споровима	476.951	454.810
Остале обавезе за порезе, доприносе и друге дажбине	584.659	521.620
Остале обавезе из специфичних послова	24	24
Укупно	<u>2.972.834</u>	<u>2.724.688</u>

19. ОБАВЕЗЕ ПО ОСНОВУ ПОРЕЗА НА ДОДАТУ ВРЕДНОСТ И ОСТАЛИХ ЈАВНИХ ПРИХОДА И ПАСИВНА ВРЕМЕНСКА РАЗГРАНИЧЕЊА

У следећој табели су приказане обавезе за порезе, доприносе и друге дажбине и пасивна временска разграничења:

	<u>31.12.2025</u>	<u>31.12.2024</u>
- Обавезе за ПДВ	-	-
- Обавезе за порезе и друге дажбине	529.535	467.937
- Остале обавезе за порезе и доприносе	55.124	53.683
- Обавезе за порез из добитка	-	-
Укупно остали порези и доприноси	<u>584.659</u>	<u>521.620</u>
Пасивна временска разграничења	<u>19.473</u>	<u>18.052</u>

20. ОДЛОЖЕНА ПОРЕСКА СРЕДСТВА И ОБАВЕЗЕ

	Одложена пореска средства	Одложене пореске обавезе	Нето
Стање 31. децембра 2023. године	4.928	206.290	201.362
Промена у току 2024. године	-	29.358	29.358
Стање 31. децембра 2024. године	4.928	235.648	230.720
Промена у току 2025. године	-	-	-
Стање 31. децембра 2025. године	4.928	235.648	230.720

Одложена пореска средства Друштва, на дан 31. децембар 2025. године износе 4.928 хиљаде динара и односе се на неискоришћени порески кредит, одобрен од стране пореских органа по основу инвестиција у некретнине, постројења и опрему, за које Руководство Друштва процењује да може да искористи за смањење пореске обавезе у наредних 5, односно 10 година.

Одложене пореске обавезе се односе на разлику између пореске и рачуноводствене амортизације.

Текући порески расход периода приказан је у следећој табели:

	31.12.2025	31.12.2024
Бруто резултат пословне године-губитак	486.387	1.384.154
Усклађивање расхода		556.897
Рачуноводствена амортизација	100.039	99.974
Пореска амортизација		57.547
Губитак	386.348	784.830

21. ПОСЛОВНИ ПРИХОДИ

Пословни приходи се састоје од:

	<u>31.12.2025</u>	<u>31.12.2024</u>
Приход од продаје робе	10.520	12.774
Приходи од продаје производа и услуга	525.017	553.348
Остали пословни приходи	38.461	64.640
Приходи од усклађења вредности имовине (осим финансиј.)	-	-
Повећање вредности залиха учинака	-	-
Смањење вредности залиха учинака	-	-
Укупно	<u>573.998</u>	<u>630.762</u>

22. ОСТАЛИ ПОСЛОВНИ ПРИХОДИ

Остали пословни приходи се састоје од:

	<u>31.12.2025</u>	<u>31.12.2024</u>
Приходи од закупнина	13.105	12.991
Други пословни приходи	2.203	900
Приходи од усклађивања вред.имовине	23.156	50.812
Повећање вред.залиха	(3)	(63)
Активирање учинака и робе	0	-
Укупно	<u>38.461</u>	<u>64.640</u>

23. ПОСЛОВНИ РАСХОДИ

Пословни расходи се састоје од:

	<u>31.12.2025</u>	<u>31.12.2024</u>
Набавна вредност продате робе	9.360	9.360
Трошкови материјала, горива и енергије	370.774	408.600
Трошкови зарада, накнада зарада и остали лични расходи	318.216	305.589
Трошкови амортизације и резервисања	100.063	100.188
Остали пословни расходи	100.950	86.626
Укупно	<u>899.363</u>	<u>910.363</u>

24. ОСТАЛИ ПОСЛОВНИ РАСХОДИ

Остали пословни расходи се састоје од:

	<u>31.12.2025</u>	<u>31.12.2024</u>
Транспортне услуге	24.803	24.005
Услуге одржавања	7.292	4.827
Закупнине	155	155
Трошкови сајмова	300	260
Реклама и пропаганда	7.893	8.348
Остале услуге	15.409	12.750
Непроизводне услуге	7.959	8.621
Репрезентација	11.891	13.902
Премије осигурања	216	236
Трошкови платног промета	609	755
Трошкови пореза	21.250	6.688
Остали нематеријални трошкови	2.631	3.414
Трошкови чланства	542	2.665
Укупно	<u>100.950</u>	<u>86.626</u>

25. ФИНАНСИЈСКИ ПРИХОДИ

Финансијски приходи се састоје од:

	<u>31.12.2025</u>	<u>31.12.2024</u>
Приходи камата	3.153	-
Позитивне курсне разлике	276	672
Приходи по основу ефеката валутне клаузуле	2	1.538
Остали финансијски приходи	62	-
Укупно	<u>3.493</u>	<u>2.210</u>

26. ФИНАНСИЈСКИ РАСХОДИ

Финансијски расходи се састоје од:

	<u>31.12.2025</u>	<u>31.12.2024</u>
Расходи камата	191.269	415.000
Негативне курсне разлике	1.171	133
Расходи по основу ефеката валутне клаузуле	2.491	177
Укупно	<u>194.931</u>	<u>415.310</u>

27. ОСТАЛИ ПРИХОДИ

Остали приходи се састоје од:

	<u>31.12.2025</u>	<u>31.12.2024</u>
Приходи од продаје некретнина	1.251	-
Приходи по основу ефеката уговорене заштите од ризика	6.176	181
Приходи од смањења обавеза	748	-
Приходи од укидања дугорочних резервисања	-	-
Остали непоменути приходи	21.870	319
<i>Приходи од усклађивања вредности:</i>		
- нематеријалних улагања	-	-
- некретнина, постројења и опреме	-	-
- потраживања и краткорочних финансијских пласмана	-	-
Остало	822	-
Укупно	<u>30.867</u>	<u>500</u>

28. ОСТАЛИ РАСХОДИ

Остали расходи се састоје од:

	<u>31.12.2025</u>	<u>31.12.2024</u>
Мањкови	-	-
Исправка вредности потраживања	-	-
Расходи по основу ефеката уговорене заштите од ризика	-	-
Губици од продаје и расхода имовине	-	673.900
Остали непоменути расходи	452	580
<i>Умањење вредности:</i>		
- некретнина, постројења и опреме	-	-
- дугорочних финансијских пласмана и хартија од вредности расположивих за продају	-	-
- залиха	-	-
- потраживања и краткорочних финансијских пласмана	-	-
Остало	-	-
Укупно	<u>452</u>	<u>674.480</u>

Губици од продаје и расхода имовине у 2024. години садрже расход од преноса удела Политике а.д. у Политика Новине и Магазини.

29. ТРОШКОВИ ЗАРАДА, НАКНАДА ЗАРАДА И ОСТАЛИ ЛИЧНИ РАСХОДИ

	<u>31.12.2025</u>	<u>31.12.2024</u>
Трошкови зарада и накнада зарада (брuto)	235.846	222.208
Трошкови пореза и доприноса на зараде и накнаде на терет послодавца	36.763	34.376
Трошкови накнада по уговору о делу	11.038	8.538
Трошкови накнада по ауторским уговорима	8.718	8.318
Трошкови накнада члановима управног и надзорног одбора	15.192	15.176
Остали лични расходи и накнаде	10.659	16.973
Укупно	<u>318.216</u>	<u>305.589</u>

30. ФИНАНСИЈСКИ ИНСТРУМЕНТИ И ЦИЉЕВИ УПРАВЉАЊА РИЗИЦИМА

Управљање ризиком капитала

Не постоји формални оквир за управљање ризиком капитала Друштва. Руководство Друштва разматра капитални ризик с циљем ублажавања ризика и уверења да ће Друштво бити у могућности да одржи принцип сталности пословања у наредном периоду.

Лица која контролишу финансије на нивоу Друштва врше преглед структуре капитала на годишњем нивоу. Као део тог прегледа, руководство Друштва разматра цену капитала и ризик повезан са врстом капитала.

Значајне рачуноводствене политике у вези са финансијским инструментима

Детаљи значајних рачуноводствених политика, као и критеријуми и основе за признавање прихода и расхода за све врсте финансијских средстава и обавеза обелодањени су у напомени ових финансијских извештаја.

Финансијска средства	31.12.2025	31.12.2024
Дугорочни финансијски пласмани	949	725
Остали дугорочни финансијски пласмани	16.228	10.940
Потраживања од купаца	114.755	112.322
Друга потраживања	4.174	5.099
Краткорочни финансијски пласмани	-	-
Готовина и готовински еквиваленти	43.217	198.699
Укупно	179.323	327.785

Финансијске обавезе	31.12.2025	31.12.2024
Дугорочни кредити	1.300.355	1.333.290
Краткорочни кредити	988.527	953.004
Обавезе према добављачима	1.947.809	1.944.943
Остале обавезе	2.992.307	2.742.740
	7.228.998	6.973.977

Категорије финансијских инструмента

Основни финансијски инструменти Друштва су готовина и готовински еквиваленти, потраживања, финансијски пласмани који настају директно из пословања Друштва, као и дугорочни зајмови, обавезе према добављачима и остале обавезе чија је основна намена финансирање текућег пословања Друштва. У нормалним условима пословања, Друштво је изложено ниже наведеним ризицима.

30. ФИНАНСИЈСКИ ИНСТРУМЕНТИ И ЦИЉЕВИ УПРАВЉАЊА РИЗИЦИМА (наставак)

Циљеви управљања финансијским ризицима

Финансијски ризици укључују тржишни ризик (девизни и каматни), кредитни ризик и ризик ликвидности. Финансијски ризици се сагледавају на временској основи и превасходно се избегавају смањењем изложености Друштва овим ризицима. Друштво не користи никакве финансијске инструменте како би избегло утицај финансијских ризика на пословање из разлога што такви инструменти нису у широкој употреби, нити постоји организовано тржиште таквих инструмената у Републици Србији.

Тржишни ризик

У овом пословању Друштво је изложено финансијским ризицима од промена курса страних валута и промена каматних стопа.

Изложеност тржишном ризику се сагледава преко анализе сензитивности. Није било значајних промена у изложености Друштва тржишном ризику, нити у начину на који Друштво управља или мери тај ризик.

Девизни ризик

Друштво је изложено девизном ризику првенствено преко готовине и готовинских еквивалената, потраживања од купаца, дугорочних кредита и обавеза према добављачима који су деноминирани у страниој валути. Друштво не користи посебне финансијске инструменте као заштиту од ризика, обзиром да у Републици Србији такви инструменти нису уобичајени.

Стабилност економског окружења у којем Друштво послује, у великој мери зависи од мера Владе Републике Србије у привреди, укључујући и успостављање одговарајућег правног и законодавног оквира.

Књиговодствена вредност монетарних средстава и обавеза у страниој валути на датум извештавања у Друштву биле су следеће:

	Средства		Обавезе	
	31.12.2025	31.12.2024	31.12.2025	31.12.2024
ЕУР	77.848	65.861	1.225.069	1.217.599
УСД	-	-	20.183	19.175
ГБП	-	-	2.038	2.038

Друштво је осетљиво на промене девизног курса евра, америчког долара и енглеске фунте. Следећа табела представља детаље анализе осетљивости Друштва на пораст и смањење од 10% курса динара у односу на дату страну валуту. Стопа осетљивости од 10% се користи при интерном приказивању девизног ризика и представља процену руководства разумно очекиваних промена у курсевима страних валута. Анализа осетљивости укључује само ненамирена потраживања и обавезе исказане у страниој валути и усклађује њихово превођење на крају периода за промену од 10% у курсевима страних валута. Позитиван број из табеле указује на повећање резултата текућег периода у случајевима када динар јача у односу на валуту о којој се ради. У случају слабења динара од 10% у односу на дату страну валуту, утицај на резултат текућег периода био би супротан оном исказаном у претходном случају.

**30. ФИНАНСИЈСКИ ИНСТРУМЕНТИ И ЦИЉЕВИ УПРАВЉАЊА
РИЗИЦИМА (наставак)**

Девизни ризик (наставак)

Средства						
	31.12.2025	Курс на дан 31.12.2025.	Износ у РСД на дан 31.12.2025.	10% смањење курса	Износ у динарима у случају смањења курса за 10%	Разлика услед смањења курса
ЕУР	77.848	117,2820	9.130.146	105,5538	8.217.131	913.014
УСД	-	99,9165	-	89,9248	-	-
ГБП	-	134,4515	-	121,0063	-	-
Укупно			9.130.146		8.217.131	913.014

Обавезе						
	31.12.2025	Курс на дан 31.12.2025.	Износ у РСД на дан 31.12.2025.	10% смањење курса	Износ у динарима у случају смањења курса за 10%	Разлика услед смањења курса
ЕУР	1.225.069	117,2820	143.678.658	105,5538	129.310.688	14.367.970
УСД	20.183	99,9165	2.016.617	89,9248	1.814.952	201.665
ГБП	2.038	134,4515	273.946	121,0063	248.179	25.767
Укупно			145.969.221		131.373.819	14.595.402

Разлика између смањења обавеза и смањења средстава услед смањења курса од 10% утиче на повећање укупног резултата у износу од:	РСД 13.682.388
---	---------------------------

Ризик од промене каматних стопа

Друштво је изложено ризику од промене каматних стопа на средства и обавезе код којих је каматна стопа варијабилна. Овај ризик зависи од финансијског тржишта те Друштво нема на располагању инструменте којим би ублажило његов утицај.

Кредитни ризик - управљање потраживањима од купаца

Друштво је изложено кредитном ризику који представља ризик да дужници неће бити у могућности да дуговања према Друштву измире у потпуности и на време, што би имало и за резултат финансијски губитак за Друштво. Изложеност Друштва овом ризику ограничена је на износ потраживања од купаца на дан биланса. Потраживања од купаца се односе на потраживања од великог броја комитената, од којих се највећи део доспелих потраживања односи на друштва: Беоколп, С Прес Монте, Српска Православна Црква, Компанија Новости, Капа Стар и остали у износу од 22.466 хиљада динара (31. децембар 2024. године: 21.670 хиљада динара).

30. ФИНАНСИЈСКИ ИНСТРУМЕНТИ И ЦИЉЕВИ УПРАВЉАЊА РИЗИЦИМА (наставак)

Кредитни ризик - управљање потраживањима од купаца (наставак)

Структура потраживања од купаца на дан 31. децембар 2025. године приказана је у табели која следи:

	Бруто изложеност	Исправка вредности	Нето изложеност
Недоспела потраживања од купаца	66.516	-	66.516
Доспела, исправљена потраживања од купаца	73.186	73.186	-
Доспела, неисправљена потраживања од купаца	38.955	-	38.955
Укупно	178.657	73.186	105.471

Структура потраживања од купаца на 31. децембар 2024. године приказана је у табели која следи:

	Бруто изложеност	Исправка вредности	Нето изложеност
Недоспела потраживања од купаца	83.343	-	83.343
Доспела, исправљена потраживања од купаца	73.186	73.186	-
Доспела, неисправљена потраживања од купаца	28.979	-	28.979
Укупно	185.508	73.331	112.322

Недоспела потраживања од купаца – исказана на дан 31. децембар 2025. године у износу од 66.516 хиљада динара (31. децембра 2024. године: 83.343 хиљада динара) највећим делом се односе на потраживања од купаца по основу продаје производа и услуга. Просечно време наплате потраживања у 2025. години износи 60 дана (2024 године: 60 дана).

Доспела, исправљена потраживања од купаца – Друштво је у претходним периодима обезвредило потраживања од купаца за доспела потраживања у износу од 73.186 хиљада динара (2024. године 73.186 хиљаде динара), за која је Друштво утврдило да је дошло до промене у кредитној способности комитената и да потраживања у наведеним износима неће бити наплаћена.

Доспела, неисправљена потраживања од купаца – Друштво није обезвредило доспела потраживања исказана на дан 31. децембар 2025 године у износу од 38.955 хиљада динара (31.децембар 2024. године: 28.979 хиљада динара) обзиром да није утврђена промена у кредитној способности комитента те да руководство Друштва сматра да ће укупна садашња вредност ових потраживања бити наплаћена.

30. ФИНАНСИЈСКИ ИНСТРУМЕНТИ И ЦИЉЕВИ УПРАВЉАЊА РИЗИЦИМА (наставка)

Управљање обавезама према добављачима

Обавезе према добављачима на дан 31. децембар 2025. године исказане су у износу од 1.947.809 хиљада динара (31. децембра 2024. године: 1.977.943 хиљада динара). Добављачи зарачунавају затезну камату на доспеле обавезе. Друштво доспеле обавезе не измирује у уговореном року. Просечно време измирења обавеза према добављачима у току 2025. године износи 90 дана (у току 2024. године 90 дана).

Ризик ликвидности

Коначна одговорност за управљање ризиком ликвидности је на руководству Друштва који су успоставили одговарајући систем управљања за потребе краткорочног, средњорочног и дугорочног финансирања Друштва као и управљачком ликвидношћу. Друштво управља ризиком ликвидности одржавајући одговарајуће новчане резерве континуираним праћењем планираног и стварног новчаног тока, као и одржавањем адекватног односа доспећа финансијских средстава и обавеза.

Табеле ризика ликвидности и кредитног ризика

Следеће табеле приказују детаље преосталих уговорених доспећа **обавеза** Друштва. Приказани износи засновани су на недисконтованим токовима готовине насталих по основу финансијских обавеза на основу најранијег датума на који ће Друштво бити обавезно да такве обавезе измири.

Доспећа финансијских обавеза 31.12.2025 године

	Мање од месеца дана	1-3 месеца	3 месеца до једне године	Од 1 до 5 година	Преко 5 година	Укупно
Некаматносна	-	-	-	-	-	-
Фиксна каматна стопа	-	22.731	92.488	944.150	461.775	1.521.144
- главница	-	13.153	62.825	816.180	443.827	1.335.985
- камата	-	9.578	29.663	127.970	17.948	185.159

30. ФИНАНСИЈСКИ ИНСТРУМЕНТИ И ЦИЉЕВИ УПРАВЉАЊА РИЗИЦИМА (наставак)

Доспећа финансијских обавеза 31.12.2024 године

	Мање од месец дана	1-3 месеца	3 месеца до једне године	Од 1 до 5 година	Преко 5 година	Укупно
Некаматносна	-	-	-	-	-	-
Фиксна каматна стопа	-	25.521	72.866	880.980	638.152	1.617.520
- главница	-	15.598	42.557	729.793	604.422	1.392.371
- камата	-	9.923	30.309	151.187	33.730	225.149

Фер вредност финансијских инструмената није утврђена на дан 31.12.2024. године.

31. ТРАНСАКЦИЈЕ СА ПОВЕЗАНИМ ПРАВНИМ ЛИЦИМА

Стања на крају године услед продаје/набавки роба/услуга

	31.12.2025	31.12.2024
Потраживања од повезаних правних лица (ПНМ и Пол.Штампарија)		
- Матично Друштво	-	6.153
- Остала повезана лица	-	6.129
Укупно	-	12.282
Обавезе према повезаним лицима (ПНМ и Пол.Штампарија)		
- Непосредно матично Друштво	-	42

Потраживања од повезаних правних лица потичу углавном из трансакција продаје и доспевају 15 дана након датума продаје. Потраживања по својој природи нису обезбеђена и немају камату.

Обавезе према повезаним правним лицима потичу углавном од куповних трансакција и доспевају 15 дана након датума куповине. Обавезе не садрже камату. У току 2024. године Друштво је извршило пренос удела у зависном правном лицу.

32. ДОГАЂАЈИ НАКОН ДАТУМА БИЛАНСА СТАЊА

Не постоје догађаји након датума биланса стања који би битно утицали на пословање и финансијску позицију Друштва.

„ПОЛИТИКА А.Д.“ БЕОГРАД

Напомене уз финансијске извештаје за годину завршену 31. децембра 2025. године

(Сви износи су изражени у хиљадама РСД, осим ако није друкчије назначено)

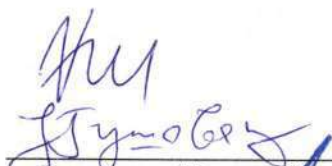
33. ДЕВИЗНИ КУРСЕВИ

Средњи курсеви за девизе, утврђени на међубанкарском тржишту девиза, примењени за прерачун девизних позиција биланса стања у динаре, а за поједине главне валуте су били следећи:

	31.12.2025.	31.12.2024.
УСД	99,9165	112,4386
ЕУР	117,2820	117,0149
ЦХФ	126,0013	124,5237
ГБП	134,4515	141,1178

Београд, 31.12.2025.

М.П.




Владислава Мишковић

Јулијана Гушавац

(Лица одговорна за састављање напомена)




Зоран Мошорински
(Законски заступник)

Извештај о пословању компаније
Политика а.д. за 2025. годину

САДРЖАЈ

	Страна
I Уводне напомене	3
О Друштву	6
Корпоративно управљање	6
- Одбор директора	7
- Надзорни одбор	7
Мисија	8
Визија	8
Пословна политика и политика квалитета	8
Циљеви Политике а.д.	9
Циљеви Друштва у области управљања ризицима	9
Индустријски ризици	10
Финансијски ризици	11
II Резултати пословања Политике а.д. у 2024. години	12
Резултати пословања за период 2022–2024	14
Потраживања и обавезе	17
Рацио показатељи	19
III Производња и резултати пословања у Штампарии	20
IV Издавачки послови	23
V Подаци о запосленима и организациона шема Друштва	25
VI Инвестиције у истраживање и развој	26
VII Отплата кредита	26
VIII Лизинг	27
IX Продаја или закуп пословног простора	27
X Трансакције са повезаним правним лицима	27
XI Прилози	28

I УВОДНЕ НАПОМЕНЕ

Услед презадужености и пратеће неликвидности Друштва, имајући у виду усмереност на локалне добављаче приликом набавке репроматеријала, због немогућности добијања банкарских гаранција од финансијских повериоца, где конкурентне компаније имају потписане годишње уговоре са пословним партнерима, пословни резултат Политике а.д. није могао бити позитиван, а сагледавајући тренутну ситуацију на тржишту штампаних медија и јаку конкуренцију по том основу.

Влада Републике Србије новембра 2013. године доноси Решење о сагласности за иницијативу за приватизацију капитала и формални улазак у реструктурирање под ингеренцијама Агенције за приватизацију, како би успешно били спроведени делови Плана консолидације. Децембра 2013. године Политика улази у процес реструктурирања, као претходни поступак у циљу приватизације државног удела у капиталу компаније и налази се у реструктурирању до 03.09.2014., тако да је до овог датума Политика а.д. имала заштиту од поступка принудног извршења и принудне наплате. После септембра 2014. године ова заштита је продужена до краја маја 2015. године у складу са Законом о приватизацији. С обзиром на кашњење великог броја подзаконских аката и уредби у вези процеса приватизације и реструктурирања, Политика тек у децембру 2014. године добија неповратна средства за отпремнине радника, као једне од мера консолидације пословања.

У 2015. години Политика а.д. је наведена као једно од предузећа од стратешког значаја у Одлуци Владе РС од 29.05.2015. године, а 30. децембра 2015. године донет је Закључак о конверзији потраживања Републике Србије од компаније Политика а.д. у износу од РСД 205 милиона у капитал компаније. После застоја у спровођењу плана финансијске и оперативне консолидације током 2015. и 2016. године, а како је рачун Политике а.д., као једног од предузећа од стратешког значаја за државу, био заштићен од блокаде до дана 28.05.2016. године, анализом економско – финансијског стања предузећа је утврђено да, иако рачун није у блокади, нагомилане обавезе, почев од обавеза према јавним приходима (порези и доприноси), као и другим повериоцима (кредиторима и добављачима), постоји претећа трајнија неспособност плаћања, те Политика а.д. подноси предлог унапред припремљеног плана реорганизације (УППР). По Решењу број 1. Рео 18/2016 од 26.05.2016., 1. Рео 37/2016 од 08.11.2016. и 3. Рео 41/2017 од 13.12.2017 и 8. Рео 2/2021 од 24.03.2021. Привредног суда у Београду, за Политику а.д. је покренут поступак ради испитивања испуњености услова за израду унапред припремљеног плана реорганизације (УППР), који је усвојен дана 31.10.2023. године и постао правноснажан 12.07.2024. године.

Чланом 67. став 4. тачка 3) Закона о пореском поступку и пореској администрацији прописано је да се пореска обавеза може намирити конверзијом потраживања по основу пореза у трајни улог Републике Србије у капитал пореског обвезника, на начин и под условима које пропише Влада. У складу са претходним, а на предлог Министарства привреде, Влада Републике Србије 05. априла 2018. доноси Закључак у коме је сагласна да се потраживања Републике Србије према „Политика“ а.д. по основу јавних прихода, у износу од РСД 746 милиона (ЕУР 6,3 милиона) конвертују у трајни улог Републике Србије и осталих стицаоца акција у капиталу Друштва.

Поменути конверзија дугова у капитал компаније је обављена у новембру 2018. године, али је притисак на нарушену ликвидност компаније Политика а.д. и даље велики, те је неопходно даље решавање проблема презадужености, ради консолидације финансијске позиције и пословања компаније, односно, неопходно је хитно спровођење мера УППР-а, а у складу са намерама власника у вези успешне приватизације.

Пословање штампарске делатности, резултат је јаке конкуренције на тржишту штампарских услуга, као и делом немогућности пословања са директним произвођачима хартије и боје, као основних штампарских материјала. После нешто стабилнијег пословања у 2019. години, од 2020. године долази до пада искоришћености капацитета у оквиру штампарске делатности, као последица ванредног стања услед пандемије Ковид-19. У току 2021. године приметан је даљи пад искоришћености капацитета штампарије, што је такође ефекат ванредног стања услед пандемије Ковид-19.

Крајем фебруара 2022. године почиње рат у Украјини, што додатно отежава набавку хартије и доводи до повећања цена папира на тржишту.

У сваком случају, примарна активност руководства компаније била је одржавање пословања, односно прибављање нових послова у пружању услуге штампе.

У 2026. години се, после реализације пословне и финансијске консолидације у целини, односно после усвајања УППР-а на дан 31.10.2023. и правноснажности истог, очекује и добијање нових уговора за штампарске услуге услед смањења проблема са презадуженошћу и набавком репроматеријала.

Резултат пословања издавачких послова је последица свеобухватне кризе штампаних медија која траје већ деценију и која је продубљена услед пандемије Ковид-19. Од почетка кризе, долази до константног смањења оглашивача у овој врсти медија, тако да очекивани приходи од огласа остварују пад. Долази до пада продатих тиража код појединих издања, а све као последица тржишних кретања. Остварени губици из претходног периода ће бити изазов на тржишту које остварује пад.

У протеклом периоду, руководство се водило принципом сталног одржавања производње у циљу обезбеђења стабилних прихода по том основу, при чему производња не сме бити угрожена, што значи да се редовно обезбеђују сви потребни репроматеријали, упркос отежаним условима набавке. Постојећи начин пословања није обезбеђивао дугорочну сигурност за акционаре тако да је током 2026. године потребно спровести даљу докапитализацију компаније односно отпис дугова тј. конверзију дела дугова у капитал Политика а.д. у складу са УППР-ом, како би било омогућено и редовно испуњавање свих доспелих обавеза.

Део неопходних средстава може бити обезбеђен путем продаје имовине у власништву компаније која се не користи – објекти широм унутрашњости Србије и делови пословног простора у центру града, што је делом остварено претходних година продајом пословних простора у Београду – Булевар Деспота Стефана, Врбасу, Краљеву и Чачку.

Међутим, и поред предвиђених прилива од продаје имовине, процена је да ће бити неопходно обезбедити додатна средства ради консолидације финансијске позиције и пословања компаније Политика а.д. Део доспелих обавеза се односи на позајмљена средства од немачке компаније *Funke Medien*, од око ЕУР 2.9 милиона (укључујући доспеле камате). Такође, велики део недостајућих средстава односи се на дуг према Комерцијалној банци на име закупа пословних просторија у Македонској 29 у укупном износу од око ЕУР 3.0 милиона (без обрачунате камате и трошкова судског поступка). Очекује се реализација ових питања током 2026. године с обзиром да је УППР усвојен дана 31.10.2023. године који подразумева и решавање кумулираних проблема из прошлости на специфичан начин.

Политика а.д. може остварити повољан резултат који би представљао основ за дугорочну стабилност, али само под условом да се реализују све планиране активности у кратком року.

Део обавеза по кредиту Комерцијалне банке је у 2021. години измирен приливом од продаје зграде у Булевару Деспота Стефана 24, а применом мера УППР-а постојећи краткорочни кредити су новим плановима отплате преведени у дугорочне кредите (рок отплате 10 година са 2 године грејс периода), чиме је делимично смањен притисак на ликвидност.

Свака од планираних активности захтева улагања и у производне процесе и оптимизацију пословања компаније и додатно оптерећује ликвидност током периода консолидације.

Позитивни ефекти од упошљавања слободних капацитета пословног и производног простора компаније нису експлоатисани у већем обиму, иако је спроведена продаја зграде у Булевару Деспота Стефана и пословног простора у Врбасу 2021. године, као и продаја пословног простора у Краљеву 2022. године. Решавање проблема недостајућих средстава за оперативно пословање делом би било могуће и тржишним активирањем преосталог слободног пословног простора, као и слободних производних целина у Крњачи, што се очекује у наредном периоду.

Ипак, с обзиром на претње у вези неколико значајних арбитражних процеса поводом набавке репроматеријала из 2012. и 2013. године, кредита од немачке компаније *Funke Medien* и високих трошкова оперативног пословања, уколико се не донесу одговарајуће одлуке које за циљ имају обезбеђење финансијских средстава (докапитализација односно отпис дела дугова тј. конверзија дела дугова у капитал, продаја дела имовине у власништву) и спроведе оперативна консолидација, компанији прети обустављање производње у штампарији, што би имало несагледиве последице по пословање компаније. У том случају долази до губитка многих послова и не би постојао начин да се исти поново врате у компанију у кратком року.

Руководство компаније Политика а.д. има тежак задатак да после усвајања УППР-а на дан 31.10.2023. године и након проглашења правоснажности истог, спроведе пословну и финансијску консолидацију путем комуникације са представницима акционара у вези критичних питања, докапитализације односно отписа дугова тј. конверзије дела дугова у капитал, кроз смањење укупних трошкова пословања и оптимизацију производње, да прати трендове на тржишту штампаних медија и путем адекватног одговора на тржишну ситуацију и повећа укупну ликвидност компаније, као и да пронађе нове изворе финансирања путем обезбеђења гаранција и репрограма постојећих обавеза, и то уз подршку Надзорног одбора и Скупштине акционара компаније Политика а.д.

Генерални директор



Зоран Мошорински



О Друштву

Политика је основана 25. јануара 1904. године када је покренут истоимени дневни лист. Данас је акционарско друштво за новинско-издавачку и графичку делатност које запошљава око 175 радника, од којих једна четвртина има високу и вишу стручну спрему. Политика а.д. је у власништву више од 6.500 акционара који поседују 14.066.121 акција.

Највећи акционари су Република Србија, Акционарски фонд, АД ЕПС, ПИО фонд Републике Србије, Комерцијална банка, АИК банка, Републички фонд за здравствено осигурање, Град Београд, Национална служба за запошљавање. У поседу малих акционара се налази више од 12% власништва. Акцијама се тргује на Београдској берзи. Основне делатности Политике а.д. су пружање штампарских услуга и издаваштво. Када су у питању графичке услуге, штампарија је била и остала лидер у региону. Политика а.д. штампа магацине, књиге, каталоге, брошуре, флајере, инсертере, а клијенти су највећи издавачи у Србији и региону. На Графими, међународном сајму графичке и папирне индустрије који се одржава у Београду, претходних година су освојена значајна признања. Златни печат за укупни квалитет добијен је 2007. године. У 2023. и 2022. години Политици а.д. је додељена диплома Златни печат у робној групи „књиге“, а 2023. и Сребрни печат у робној групи „часописи, ревије и новине“. Од награда у последњих неколико година издваја се и Специјално признање Привредне коморе Србије за квалитет у графичкој индустрији.

Поред штампе, Политика а.д. се бави издавањем магацина (Политикин Забавник, Мали политикин Забавник, Илустрована Политика, Базар, Свет компјутера, Енигматика и Разбрига). Дневне новине Политика и Спортски журнал излазе у оквиру фирме Политика новине и магацини, која је основана 2002. године са немачким WAZ-ом (сада *Funke Medien*), са једнаким уделима. Након што је *Funke Medien* 2012. године продао свој удео, неко време је партнер *ООО East Media Group* из Руске Федерације, а од 2022. године партнер је *MEDIA 026 DOO VUČAK*. Крајем 2024. године, а у складу са мерама УППР-а и медијском стратегијом о изласку Државе из медија, извршен је пренос удела који Политика а.д. има у Политика Новине и Магацини на *MEDIA 026 DOO VUČAK*.

Седиште компаније је у самом центру Београда, а штампарија се налази у Крњачи, седам километара од дирекције.

Корпоративно управљање

Ефикасно, одговорно и транспарентно корпоративно управљање јесте један од кључних фактора који доприноси успешном пословању Друштва.

Оно представља неопходан предуслов за стабилан дугорочан раст и развој компаније и даље повећање конкурентности.

Вођена овим принципима, Политика је посвећена примени високих стандарда у овој области, који се темеље на међународно прихваћеним начелима и искуствима најбоље светске праксе. Овакав приступ корпоративном управљању подразумева и да се постојећа структура и процеси стално преиспитују и даље развијају. На овај начин, Политика настоји да обезбеди одговорно управљање Друштвом, у смеру стварања вредности за њене акционаре и стицању поверења домаћих и страних инвеститора, пословних партнера, запослених и јавности у Друштво и њено руководство.

Корпоративно управљање треба да обезбеди:

- ефикасно остваривање и заштиту права акционара и интереса Друштва
- фер и равноправан третман акционара
- одговорност органа Друштва према акционарима
- транспарентност у раду и доношењу одлука органа управе
- професионализам и етичност органа управе
- благовремено, потпуно и тачно извештавање и објављивање свих битних информација
- ефикасну контролу финансијских и пословних активности Друштва да би се заштитила права и законити интереси акционара
- развој пословне етике и друштвено одговорног пословања.

Стратешки корпоративни циљеви Политике треба да обезбеде:

- професионално и одговорно руковођење
- ефикасност органа управе који делују у најбољем интересу Друштва и његових акционара, у циљу повећања имовине и вредности Друштва
- висок ниво транспарентности и јавности у пословању Друштва.

Одбор Директора

- Зоран Мошорински, генерални директор и председник Одбора директора
- Жељко Корица, члан Одбора директора
- Марија Вучковић, члан Одбора директора

Надзорни Одбор

- Милош Поповић, председник Надзорног одбора
- Љубомир Јовановић, заменик председника Надзорног одбора
- Душан Костић, члан Надзорног одбора
- Драгољуб Којчић, члан Надзорног одбора
- Ивана Ножинић, члан Надзорног одбора
- Жаклина Радић Крстић, члан Надзорног одбора
- Александар Станковић, члан Надзорног одбора

Мисија

Мисија Политике а.д. је да остане лидер у графичкој индустрији у Србији и региону, непрекидно уводећи нове технологије, захваљујући којима ће бити у прилици да купцима пружи производе вишег квалитета, а конкуренцији постави нове циљеве које морају да достигну.

Када је у питању издавачка делатност, магацини Политике а.д., својом традицијом и угледом, обавезују на само једну могућу мисију - константно подизање квалитета како би ови ретки оригинално домаћи брендови трајали још дуго времена.

Визија

Визија Политике а.д. је да својим резултатима, у квантитативном и квалитативном погледу, одржи и унапреди високо место у свом делокругу. Политика а.д. тежи да буде организовано, флексибилно, ефикасно и профитабилно акционарско друштво, које обезбеђује задовољство корисника, запослених и власника. Од резултата таквог рада, Политика а.д. очекује обезбеђивање услова за сопствени развој, који, поред осталог, подразумева примену савремене технологије, проширење делокруга, обезбеђивање одговарајућих ресурса и висок стандард својих запослених, а тиме и мотивисаност за постизање врхунских резултата.

Пословна политика и политика квалитета

Пословна политика Политике а.д., а у оквиру ње и политика квалитета, условљена је:

- захтевима, односно одредбама прописа и стандарда;
- захтевима корисника, а посебно заостравањем тих захтева и динамиком њиховог појављивања;
- интензивним развојем технологије, односно производа који се појављују и траже на тржишту, али и могућностима њиховог обезбеђивања;
- изналажењем оптимума између квалитета и цене производа које набавља, ствара и нуди корисницима, као и рокова њихове испоруке, у циљу обезбеђивања жељене конкурентности на тржишту.

Имајући у виду наведене, али и низ других фактора, Политика квалитета Друштва заснива се на следећим принципима:

- Делатност Политике а.д. обавља се уз стриктно поштовање прописа и стандарда који се односе на њен делокруг;
- Сва делатност Политике а.д. усмерена је на кориснике и задовољавање њихових захтева;
- У подручју деловања, по ком је препознатљива на тржишту, Политика а.д., за дате услове, обезбеђује максимални квалитет својих производа и услуга;
- Политика а.д. пажљиво бира испоручиоце, с најповољнијим условима набавке квалитетних производа од њих, како би обезбедила жељени квалитет и квантитет сопствених производа, односно производа које продаје, као и пружених услуга;
- Максималне ефекте свог рада Политика а.д. очекује од обима пласмана разноврсних и квалитетних производа и услуга, у кратким роковима, а не од њихове високе цене.

Циљеви Политике а.д.

Основне смернице у управљању процесима у Политици а.д., које треба да обезбеђује задовољавање дефинисане Мисије, Визије, односно Политике, јесу следећи циљеви:

- Ефектно и ефикасно пословање;
- Обезбеђење задовољавајућих ресурса, пре свега у погледу кадра, опреме, пословног простора, метода и поступака рада, као и одговарајућих финансијских средстава;
- Спајање системских знања, савремене технологије и потреба корисника у конципирању и реализацији производа и услуга, с циљем да се тржишту пруже савремени, функционални, квалитетни и конкурентни производи и услуге, усклађени с важећим прописима, односно стандардима;
- Проширивање круга корисника и стварање чврсте сарадње с њима;
- Селекција испоручилаца у складу са њиховом способношћу да удовољавају захтевима Политике а.д. и њених корисника;
- Остваривање пословног односа са партнерима, у смислу стриктног поштовања преузетих обавеза и праведног уважавања својих и партнерових интереса;
- Усмерени развој у областима за које постоји исказани интерес, основни ресурси и реално очекивани, прихватљиви резултати;
- Системски уређено и систематски вођено документовање процеса рада и предмета рада;
- Унапређивање процеса рада и одговарајућих метода и поступака, односно развој Политике а.д. у складу с реалним потребама и обезбеђеним ресурсима;
- Обезбеђење услова за перманентно образовање, мотивисан и одговоран рад особља.

О реалности политике и циљева Политике а.д., који подразумевају њихово стално преиспитивање и усавршавање, сведоче добијена признања, као и референтна листа.

Циљеви Друштва у области управљања ризицима

Друштво је дефинисало циљеве у области управљања ризицима и успоставило интегрисани систем управљања ризицима. Исти је системски, уређен, унификован, континуирани и непрекидни процес идентификовања, процене, дефинисања и мониторинга реализације мера за управљање ризицима.

Основни принцип овог система јесте то што је одговорност за управљање различитим ризицима додељена различитим нивоима руководства у зависности од процењеног финансијског утицаја ризика. Усвојен је стандард - Управљање ризицима, као интегрални део имплементираног међународног стандарда ИСО 9001. Њиме су дефинисани принципи управљања ризицима у циљу повећања ефикасности и ефективности делатности Друштва у краткорочној и дугорочној перспективи.

Циљ Друштва у области управљања ризицима јесте обезбеђење додатних гаранција за достизање стратешких циљева Друштва путем благовременог идентификовања/спречавања ризика, дефинисања ефективних мера и обезбеђења максималне ефикасности мера за управљање ризицима.

Управљање ризицима је постало саставни део интерног окружења Друштва, имплементацијом следећих процеса:

- усвајањем приступа оријентисаног на ризике у свим аспектима производне и управљачке делатности
- систематичном анализом идентификованих ризика
- успостављањем система за контролу ризика и праћењем ефикасности мера за управљање ризицима
- упознавањем свих запослених Друштва са основним принципима и приступима управљању ризицима усвојеним у Друштву
- обезбеђењем неопходне нормативне и методолошке подршке
- расподелом овлашћења и одговорности за управљање ризицима између организационих делова Друштва.

Индустријски ризици

Будући да је главна област пословања штампање и издавање новина, Друштво је нарочито изложено ризицима проузрокованим:

- потенцијалним променама цене хартије и боје на светском тржишту,
- ризицима у области маркетинг тржишта Србије.

Ризици у вези са потенцијалним променама цене хартије и боје на светском тржишту

Друштво је због своје основне активности изложено ризицима промене цена хартије и боје које утичу на вредност залиха и марже у преради хартије, што даље утиче на будуће токове новца. Кретање цена хартије и боје није под контролом Друштва, већ зависи од спољних фактора као што су глобалне промене и промене понуде и тражње у Републици Србији, као и обим потрошње глобалног тржишта.

У циљу смањења потенцијалног негативног утицаја наведених ризика, Друштво спроводи следеће активности:

- годишње планирање засновано на приступу сценарија, праћење планова и благовремено кориговање оперативних планова набавке хартије и боје
- свакодневно праћење публикација за хартију и боју, као и контакти са домаћим и иностраним партнерима.

Наведене мере омогућавају Друштву да смањи наведене ризике на прихватљив ниво.

Ризици у области маркетинг тржишта Србије

У складу са тржишним кретањима у области медија приметан је константан пад оглашавања у штампаним медијима у последњих неколико година, а нарочито током 2020. и 2021. године када је тржиште медија додатно угрожено последицама пандемије Ковид-19. Руководство Друштва улаже напоре да прати корак са технолошким и тржишним променама, пре свега окретањем ка електронским медијима и благовременом реакцијом на тржишна кретања.

Финансијски ризици

Пословање Друштва је изложено разним финансијским ризицима: тржишни ризик (који обухвата валутни ризик, ризик цена и ризик каматне стопе), кредитни ризик и ризик ликвидности. Управљање ризицима у Друштву доприноси да се у ситуацији непредвидивости финансијских тржишта потенцијални негативни утицаји на финансијско пословање Друштва сведу на минимум.

Тржишни ризик

Валутни ризик – Друштво послује у међународним оквирима и изложено је ризику промене курса страних валута који проистиче из пословања с различитим валутама, првенствено УСД и ЕУР. Ризик проистиче из будућих трговинских трансакција и признатих средстава и обавеза.

Ризик промена цена – Друштво је због своје основне активности изложено ризицима промена цена, и то цена хартије и боје које утичу на вредност залиха и марже у обради хартије, што даље утиче на будуће токове новца.

Ризик каматне стопе – Друштво поседује значајна позајмљена средства од банака. Из претходно наведеног, приход Друштва и новчани токови у великој мери су зависни од промена тржишних каматних стопа на позајмљена средства, иако висина каматних стопа које Друштво може да оствари на тржишту зависи од висине базичних каматних стопа у моменту позајмљивања (Еурибор, Белибор / Референтна каматна стопа НБС-а).

Кредити који су одобрени за потребе рефинансирања и набавке репроматеријала одобрени су уз променљиве каматне стопе (Еурибор). Кредити дати по променљивим каматним стопама излажу Друштво каматном ризику новчаног тока. У зависности од нето задужености у неком периоду, било која промена основне каматне стопе (Еурибор) има утицај на резултат Друштва.

Кредитни ризик

Управљање кредитним ризиком успостављено је на нивоу Друштва. Кредитни ризик настаје код готовине и готовинских еквивалената, кредита од банака и осталих финансијских институција, као и због изложености ризику у трговини на велико са дистрибутерима, укључујући ненаплаћена потраживања и преузете обавезе.

У погледу кредитних лимита, купци се рангирају према утврђеним методологијама за кључне и остале купце, а у сврху усаглашавања инструмената обезбеђења потраживања.

Друштво је исправило потраживања од купаца који су прекорачили кредитне лимите или који имају проблема са ликвидношћу.

Ризик ликвидности

Друштво континуирано прати ликвидност како би обезбедило довољно готовине за потребе пословања, уз одржавање нивоа неискоришћених кредитних линија.

Овакво пројектовање узима у обзир планове Друштва у погледу измирења дугова, усклађивање са уговореним условима, усклађивање са интерно зацртаним циљевима, и ако је применљиво, екстерне законске или правне захтеве, нпр. валутна ограничења.

II РЕЗУЛТАТИ ПОСЛОВАЊА ПОЛИТИКЕ АД У 2025. ГОДИНИ

Планом пословања за 2025. годину предвиђено је:

- Одржавање производње у штампарији у циљу остварења стабилних прихода,
- Смањење укупних трошкова пословања ради остварења позитивног пословног резултата,
- Конверзија дела дугова у капитал компаније односно отпис дела дугова компаније у циљу обезбеђења потребних новчаних средстава за оперативно функционисање компаније Политика а.д.

На основу укупних резултата пословања остварени пословни приходи у 2025. години износе РСД 573.998 хиљада и они су мањи за 9,0% у односу на остварене пословне приходе у 2024. години, јер је на тржишту дошло до значајног пада тражње за штампарским услугама, па тако и смањења тиража и маржи купаца компаније Политика а.д., а све услед криза изазваних пандемијом Ковид-19 и ратом у Украјини.

Пословни расходи су нешто мањи у односу на претходни период (ЕУР 7,8 милиона у 2024. години, ЕУР 7,7 милиона у 2025. години). Док су 2022. године трошкови материјала за израду, трошкови резервних делова и трошкови штампарских услуга повећани за око 13,5% у односу на 2021. годину, највећим делом у складу са кретањем цена хартије на тржишту, а као последица рата у Украјини, у 2023. години су ови трошкови умањени за око 2%, су у 2024. за око 10%, док су у 2025. години умањени за око 20%, а све у складу са умањењем тражње за штампарским услугама. Остали лични расходи су повећани у 2024. години због одласка већег броја радника у пензију, док су се у 2025. години вратили на ниво из 2023. године јер је у 2025. години мањи број радника отишао у пензију. Порез на имовину у 2024. години је био мањи у односу на 2023. годину зато што локалне самоуправе нису донеле Одлуку о цени квадрата за утврђивање пореза на имовину, већ је за основицу пореза на имовину примењивана књиговодствена вредност некретнина. У 2025. години значајно су порасле просечне цене квадрата за утврђивање пореза на имовину и у складу са истима су локалне самоуправе доносиле одлуке, те је порез на имовину у 2025. години већи.

Остварени пословни резултат пре амортизације, као показатељ ликвидности компаније, показује губитак у висини од ЕУР 2,1 милион и нешто је већи у односу на 2024. годину – ЕУР 1,9 милиона. Резултат пословања би био знатно повољнији да је издат у закуп слободан пословни простор у току 2025. године. Такође, најзначајније уштеде би се могле остварити уз подршку финансијских повериоца издавањем банкарских гаранција добављачима репроматеријала (хартије, боје, електричне енергије, гаса) који се током 2025. године у целини набављао путем локалних добављача што изискује додатне притиске на профитабилност и ликвидност услед доста лошијих услова набавке. Упошљавање слободних капацитета у власништву компаније у смислу давања пословног простора у закуп, смањење оперативних трошкова пословања, као и даље повећање производње у штампарији основни су предуслови за стварање претпоставки за нормално функционисање компаније, након усвајања УППР-а на дан 31.10.2023. и спровођења истог.

Финансијски приходи су већи у односу на претходну годину (2025- ЕУР 29,8 хиљада, 2024- ЕУР 18,8 хиљада) због прихода од камата које је Политика а.д. остварила орочавањем средстава у *Banca Intesa*, као и због нешто вишег износа позитивних курсних разлика, а у складу са кретањем курса ЕУР у односу на РСД.

Финансијски расходи су мањи у односу на претходну годину, и износе ЕУР 1,7 милиона (2024 – ЕУР 3,5 милиона), јер нису обрачунаване затезне камате по пресудама које су донете до момента правоснажности УППР-а, а повериоци по истим су се одлучили за намиривање потраживања претварањем у капитал Политике а.д. На финансијске расходе утичу и постојећа финансијска задужења и затезне камате, као и кретање курса ЕУР у односу на РСД.

Финансијски губитак износи ЕУР 1,6 милиона у 2025. години и мањи је за око 54% него у претходној години (2024 – ЕУР 3,5 милиона), највећим делом због смањења финансијских расхода. Очекује се да ће висина камата у 2026. години бити нижа услед очекиване повећане ликвидности, после очекиваних решења судских пресуда са повериоцима, као и спровођењем мера УППР-а.

Остали расходи су мањи у 2025. години, јер је у 2024. години спроведен уговор о преносу удела који је Политика а.д. имала у Политика Новине и Магазини, а све у складу са мерама УППР-а.

У 2024. години, на осталим приходима и расходима исказан је негативан резултат од ЕУР 5,32 милиона, док је у 2025. години, услед смањења осталих расхода, остали резултат позитиван и износи ЕУР 0,45 милиона.

Укупан резултат пословања за 2025. годину показује нето губитак (после опорезивања) од РСД 0.486 милиона (ЕУР 4,0 милиона) који је мањи у односу на 2024. годину када је износио РСД 1.413 милиона (ЕУР 12,0 милиона), јер је у 2024. години спроведен уговор о преносу удела који је Политика а.д. имала у Политика Новине и Магазини, а све у складу са мерама УППР-а.

Резултати пословања за период 2023–2025

Приходи и расходи за период 2023 – 2025 детаљно су приказани у следећој табели:

БИЛАНС УСПЕХА ЗА 2023, 2024. И 2025. ГОДИНУ						
2023 РСД	2024 РСД	2025 РСД		2023 ЕУР	2024 ЕУР	2025 ЕУР
680.130.007	676.715.188	609.493.655	УКУПАН ПРИХОД	5.800.618	5.779.687	5.200.342
15.609.636	12.774.425	10.520.075	Приход од продате робе	133.130	109.104	89.760
214.949.561	220.088.384	220.627.822	Приход од продаје листова	1.833.238	1.879.730	1.882.448
- 3.087.177	- 63.023	- 2.827	Повећање вредности залиха	- 26.330	- 538	- 24
127.067.812	92.637.084	124.842.078	Приход од хартије	1.083.722	791.194	1.065.182
38.635.392	36.582.684	35.403.778	Приход од боје	329.509	312.445	302.073
15.176.492	15.841.938	17.349.365	Приход од офсет плоча	129.436	135.303	148.029
25.355.385	22.676.927	22.626.370	Приход од огласа	216.248	193.679	193.053
6.012.486	7.871.078	6.605.874	Приход од отпадног папира	51.279	67.225	56.363
842.703	806.132	1.778.731	Приход од осталог отпада	7.187	6.885	15.177
168.332.865	170.774.681	80.440.725	Приход од штампарских услуга *	1.435.659	1.458.552	686.339
9.090.597	9.764.613	9.384.758	Приход од закупа	77.531	83.398	80.073
29.496.756	30.967.483	19.061.989	Приход од префак. трошкова	251.569	264.487	162.641
-	-	-	Приход од продаје књига	-	-	-
4.110.000	900.000	2.203.500	Приход од донација и спонзорства	35.053	7.687	18.801
651.592.508	621.622.406	550.842.238	УКУПНО ПОСЛОВНИ ПРИХОДИ	5.557.231	5.309.150	4.699.915
2.117.610	2.209.831	3.492.852	Финансијски приход	18.060	18.874	29.802
23.954.780	51.312.756	53.201.393	Остали приход	204.303	438.252	453.927
2.465.109	1.570.194	1.957.172	Ванредни приходи	21.024	13.411	16.699
1.244.663.203	2.060.869.576	1.095.880.524	УКУПАН РАСХОД	10.615.347	17.601.467	9.350.309
11.949.034	9.360.000	9.360.000	Набавна вредност продате робе	101.910	79.942	79.862
302.708.140	262.251.625	239.362.397	Материјал за израду	2.581.704	2.239.838	2.042.296
37.914.555	28.453.498	25.512.719	Помоћни материјал и рез. делови	323.361	243.016	217.680
33.695.508	44.283.270	1.722.761	Трошкови штампарских услуга *	287.379	378.214	14.699
2.601.167	3.334.150	4.075.627	Остали материјал	22.185	28.476	34.774
119.329.542	114.560.794	101.823.330	Енергија, гориво и мазиво	1.017.725	978.440	868.780
215.404.253	222.209.437	235.845.986	Укупно бруто зараде	1.837.116	1.897.846	2.012.293
33.296.563	34.375.556	36.762.875	Доп. на зар. на терет послодавца	283.976	293.595	313.669
15.975.437	16.855.992	19.756.375	Ауторски хонорари	136.250	143.964	168.566
15.340.319	15.175.649	15.191.698	Накнаде члановима НО	130.833	129.612	129.619
10.996.413	16.972.625	10.659.309	Остали лични расходи	93.785	144.960	90.948
22.981.563	24.004.513	24.803.190	Транспорт и ПТТ услуге	196.003	205.018	211.627
4.808.195	4.826.882	7.291.854	Услуге одржавања	41.008	41.225	62.216
300.096	154.800	154.800	Трошкови закупа	2.559	1.322	1.321
268.046	260.240	299.600	Трошкови сајма	2.286	2.223	2.556
6.994.821	8.348.449	7.892.857	Рекламе и пропаганда	59.657	71.302	67.344
144.811	670.744	208.628	Ауторска права	1.235	5.729	1.780
8.093.887	9.467.484	13.477.863	Комуналне и остале произв. услуге	69.030	80.860	114.996
100.263.303	99.974.275	100.039.318	Амортизација	855.115	853.860	853.559
5.495.732	8.621.456	7.959.246	Непроизводне услуге	46.871	73.634	67.910
11.695.298	13.901.777	11.890.198	Репрезентација	99.746	118.732	101.450
991.803	236.001	216.416	Премија осигурања	8.459	2.016	1.847
780.094	755.008	609.221	Платни промет	6.653	6.448	5.198
20.346.588	6.688.038	21.249.878	Порези на имовину и сл.	173.530	57.121	181.309
3.124.051	6.078.723	3.172.718	Остали нематеријални трошкови	26.644	51.917	27.070
4.715.145	214.174	23.788	Трошкови резервисања	40.214	1.829	203
990.214.364	952.035.161	899.362.652	УКУПНО ПОСЛОВНИ РАСХОДИ	8.445.231	8.131.138	7.673.573
250.053.474	415.309.657	194.931.339	Финансијски расходи	2.132.629	3.547.075	1.663.200
2.243.926	674.479.630	451.619	Остали расходи	19.138	5.760.593	3.853
2.151.439	19.045.128	1.134.914	Ванредни расходи	18.349	162.661	9.683
- 564.533.196	- 1.384.154.389	- 486.386.869	РЕЗУЛТАТ ПРЕ ОПОРЕЗИВАЊА	- 4.814.729	- 11.821.781	- 4.149.967

Извор: Бруто биланси за 2023, 2024. и 2025. годину

* Приходи и расходи штампарских услуга су у табели приказани са интерним трошковима због приказа приносне моћи штампарског сектора с једне стране, односно трошкова штампе издавачког сектора с друге стране (2023 - РСД 30,3 милиона, 2024 - РСД 41,7 милиона, 2025 – РСД 44,4 милиона).

Финансијска позиција компаније Политика а.д. се може приказати као што следи:

	2023	23-24 %	2024	24-25 %	2025	2023	2024	2025
	RSD'000		RSD'000		RSD'000	€'000	€'000	€'000
СТАЛНА ИМОВИНА	3.074.435	-30,6%	2.133.483	-3,9%	2.050.026	26.238	18.233	17.519
Нематеријална улагања	82.623	-0,2%	82.439	-0,1%	82.335	705	705	704
Некретнине, постројења и опрема	2.083.914	-2,1%	2.039.379	-4,4%	1.950.514	17.785	17.428	16.669
Дугорочни финансијски пласмани	907.898	-98,7%	11.665	47,3%	17.177	7.748	100	147
ОБРТНА ИМОВИНА	184.846	89,9%	351.081	-41,8%	204.378	1.578	3.000	1.747
Залихе	50.165	-22,6%	38.820	18,4%	45.963	428	332	393
Краткорочна потраживања и пласмани	110.345	2,9%	113.562	1,4%	115.198	942	970	984
Готовински еквиваленти и готовина	24.336	716,5%	198.699	-78,3%	43.217	208	1.698	369
ПДВ и АВР	1.949	98,1%	3.859	-3,3%	3.731	17	33	32
ПОСЛОВНА ИМОВИНА	3.261.230	-23,7%	2.488.423	-9,3%	2.258.135	27.832	21.266	19.298
УКУПНА АКТИВА	3.261.230		2.488.423		2.258.135	27.832	21.266	19.298
Ванбилансна имовина	2.923.809		1.787.112		1.856.656	24.953	15.273	15.867
КАПИТАЛ	(3.351.250)		(4.758.185)		(5.245.329)	(28.601)	(40.663)	(44.826)
Основни капитал	1.406.612	0,0%	1.406.612	0,0%	1.406.612	12.005	12.021	12.021
Губитак	(5.491.490)	25,7%	(6.905.002)	7,0%	(7.391.389)	(46.866)	(59.010)	(63.166)
Нераспоређени добитак	669		669		669	6	6	6
Резерве	732.959	0,9%	739.536	-0,1%	738.779	6.255	6.320	6.314
<i>Дугорочна резервисања</i>	<i>44.860</i>	<i>-6,6%</i>	<i>41.911</i>	<i>4,4%</i>	<i>43.746</i>	<i>383</i>	<i>358</i>	<i>374</i>
ОБАВЕЗЕ	5.872.585	9,6%	6.434.305	3,0%	6.624.866	50.119	54.987	56.616
Дугорочне обавезе	52.103	2459,0%	1.333.290	-2,5%	1.300.355	445	11.394	11.113
Краткорочне обавезе	5.820.482	-12,4%	5.101.015	4,4%	5.324.511	49.674	43.593	45.503
<i>Остале обавезе и ПБР</i>	<i>695.035</i>	<i>10,8%</i>	<i>770.392</i>	<i>8,4%</i>	<i>834.852</i>	<i>5.932</i>	<i>6.584</i>	<i>7.135</i>
ПОСЛОВНА ПАСИВА	3.261.230	-23,7%	2.488.423	-9,3%	2.258.135	27.832	21.266	19.298
УКУПНА ПАСИВА	3.261.230		2.488.423		2.258.135	27.832	21.266	19.298

Извор: Званични финансијски извештаји за 2023, 2024. и 2025. годину

Као што се види у подацима, компанија поседује значајну имовину која представља гаранцију сигурности и велики потенцијал за даље пословање од око ЕУР 19 милиона. Ипак, уколико не дође до хитних активности на даљем процесу приватизације односно на спровођењу предвиђених мера УППР-а, може се очекивати да се ерозија капитала и вредности за акционаре настави, што би довело до стечаја. Највећи део имовине чине стална средства у виду некретнина, постројења и опреме у штампарији од ЕУР 17,5 милиона.

Међутим, највећи део сталне имовине је покривен краткорочним изворима средстава док остатак чине дугорочно позајмљена средства. То доводи до негативног нето обртног капитала који представља основни показатељ ликвидности компаније односно може се, на други начин, представити као однос покривености краткорочне имовине са краткорочним обавезама. У 2025. години, нето обртни капитал износи око ЕУР 51 милиона и негативан је, што на кратак и дуг рок представља негативан утицај на солвентност компаније и може довести до негативних консеквенци на пословање. Предвиђеним мерама УППР-а, конверзијом дела дугова према државним повериоцима, и предвиђеним репрограмом обавеза, пружа се могућност остварења позитивног нето обртног капитала у наредном периоду.

Политика а.д. се налазила у реструктурирању до 02.09.2014., по основу Решења Владе Републике Србије о давању сагласности на иницијативу за покретање поступка приватизације коју је поднело Министарство Привреде 14. новембра 2013. године, тако да је до овог датума Политика а.д. имала заштиту од поступка принудног извршења и принудне наплате. После септембра 2014. године ова заштита је продужена сходно одредбама члана 94, став 2 Закона о приватизацији. План финансијске и оперативне консолидације, након застоја током 2014. године, наставља да се реализује спровођењем првог дела социјалног програма крајем децембра 2014. године. У Одлуци Владе РС о одређивању субјеката приватизације од стратешког значаја од 29.05.2015. године, Политика а.д. је наведена као једно од предузећа, тако да је наведена заштита продужена још годину дана.

На седници Владе Републике Србије 30. децембра 2015. године донет је Закључак о конверзији потраживања Републике Србије од компаније Политика а.д. у износу од РСД 205 милиона у капитал компаније.

После застоја у спровођењу плана финансијске и оперативне консолидације током 2015. и почетком 2016. године, а како је рачун Политике а.д., као једног од предузећа од стратешког значаја за државу, био заштићен од блокаде до дана 28.05.2016. године, анализом економско – финансијског стања предузећа је утврђено да, иако рачун није у блокади, нагомилане обавезе, почев од обавеза према јавним приходима (порези и доприноси), као и другим повериоцима (кредиторима и добављачима), значе да постоји претећа трајнија неспособност плаћања, Политика а.д. подноси предлог унапред припремљеног плана реорганизације (УППР). По Решењу број 1. Рео 18/2016 од 26.05.2016., 1. Рео 37/2016 од 08.11.2016. и 3. Рео 41/2017 од 13.12.2017 и 8. Рео 2/2021 од 24.03.2021. Привредног суда у Београду, за Политику а.д. је покренут поступак ради испитивања испуњености услова за израду унапред припремљеног плана реорганизације (УППР), који је усвојен дана 31.10.2023. године и постао правоснажан 12.07.2024. године.

На предлог Министарства привреде, Влада Републике Србије 05. априла 2018. доноси Закључак у коме је сагласна да се потраживања Републике Србије и осталих поверилаца према „Политика“ а.д. по основу јавних прихода, у износу од РСД 746 милиона, конвертују у трајни улог Републике Србије и осталих стипендијских акција у капиталу Друштва.

Планирана докапитализација, односно, конверзија дела дугова у капитал компаније је обављена у новембру 2018. године, али је притисак на нарушену ликвидност компаније Политика а.д. и даље велики, те је неопходно даље решавање проблема презадужености, ради консолидације финансијске позиције и пословања компаније Политика а.д., односно спровођење УППР-а, а у складу са намерама власника у вези успешне приватизације.

У 2018. години, такође је спроведена Одлука о смањењу основног капитала смањењем номиналне вредности акција ради покрића дела губитка у износу од РСД 3.393 милиона (према финансијским извештајима за 2017. годину исказан је укупан губитак у износу од РСД 5.772 милиона).

Покриће дела губитка и конверзија потраживања Републике Србије у капитал „Политика“ а.д. значајно поправља финансијску позицију „Политика“ а.д., међутим веома је важно спровођење предложених мера УППР-а, како би се спречило даље осипање капитала.

И поред оствареног резултата пословања у 2025. години и даље постоје претпоставке за успешно пословање компаније Политика а.д., односно за пословну и финансијску консолидацију, уколико се даље спроведе планирана докапитализација односно отпис дуга или конверзија дела дугова у капитал компаније, а све у складу са предвиђеним мерама УППР-а.

Потраживања и обавезе

Детаљнији преглед потраживања на дан 31. децембра 2023, 2024 и 2025 године приказан је у следећој табели:

ПОТРАЖИВАЊА 2023-2025						
31.12.2023 РСД	31.12.2024 РСД	31.12.2025 РСД	Назив	31.12.2023 ЕУР	31.12.2024 ЕУР	31.12.2025 ЕУР
94.018.278	95.419.919	93.330.380	Купци за штампарске услуге	802.384	815.451	795.778
59.630.947	62.783.481	67.766.330	Купци за продате магацине	508.911	536.543	577.807
11.456.638	10.438.527	9.912.339	Купци за огласе	97.775	89.207	84.517
15.903.119	16.572.326	16.637.864	Купци за остале услуге, преф. трошкове и стари купци	135.723	141.626	141.862
336.506	336.506	336.506	Купци за продата основна средства	2.872	2.876	2.869
181.345.489	185.550.759	187.983.419	<u>Укупно потраживања</u>	1.547.664	1.585.702	1.602.833
73.330.822	73.228.365	73.228.365	Исправке вредности потраживања	625.830	625.804	624.379
108.014.667	112.322.394	114.755.054	ПОТРАЖИВАЊА УМАЊЕНА ЗА ИСПРАВКЕ	921.834	959.898	978.454
2.331.046	1.239.986	442.925	Краткорочни пласмани и остало	19.894	10.597	3.777
110.345.713	113.562.380	115.197.979	Укупно потраживања и пласмани	941.728	970.495	982.231

Извор: Бруто биланси на дан 31. децембра, 2023, 2024. и 2025. године

Доспела потраживања на дан 31. децембра 2025. године износе око ЕУР 0,95 милиона, од којих се преко ЕУР 332 хиљаде односи на купце за које није извршена исправка вредности: Компанија Новости, Српска православна црква, Беокоп, *S press monte*, а који представљају значајне и редовне купце компаније Политика а.д.

Укупна потраживања и исправке потраживања састоје се и од потраживања из ранијих година (настала пре 2025. године) у висини од око ЕУР 622 хиљаде и односе се на компаније које су тужене, налазе се у вишегодишњој блокади, стечају и ликвидацији или су процењена као ненаплатива – *Una press*, *Yellow pages*, *Октоих*, *Arts & Crafts*, *Balkan Media Press*, *Eurexx*, *Royal aviation doo*, Културно издавачки центар Горгон и друге.

Детаљнији преглед обавеза на дан 31. децембра 2023, 2024 и 2025 године приказан је на следећој табели:

ПРЕГЛЕД КРАТКОРОЧНИХ И ДУГОРОЧНИХ ОБАВЕЗА 2023-2025												
31.12.2023 РСД	Доспело РСД	31.12.2024 РСД	Доспело РСД	31.12.2025 РСД	Доспело РСД	Назив	31.12.2023 ЕУР	Доспело ЕУР	31.12.2024 ЕУР	Доспело ЕУР	31.12.2025 ЕУР	Доспело ЕУР
6.522.830.538	5.624.890.094	5.878.722.158	5.200.550.164	6.166.677.325	5.441.160.160	Краткорочне обавезе	55.668.043	48.004.715	50.239.091	44.443.487	52.579.913	46.393.821
2.480.242.212	1.963.546.932	2.303.083.100	2.000.816.339	2.327.714.219	2.022.948.288	Добављачи	21.167.226	16.757.574	19.681.964	17.098.817	19.847.157	17.248.583
2.270.039.494	1.753.344.214	2.090.301.340	1.788.034.580	2.114.258.472	1.809.492.541	- Домаћи	19.373.285	14.963.633	17.863.548	15.280.401	18.027.135	15.428.561
210.202.718	210.202.718	212.781.760	212.781.760	213.455.747	213.455.747	- Страни	1.793.941	1.793.941	1.818.416	1.818.416	1.820.021	1.820.021
543.699.491	543.699.491	0	0	0	0	Кредити - Комерцијална банка	4.640.115	4.640.115	-	-	-	-
201.385.431	201.385.431	201.112.503	201.112.503	201.571.565	201.571.565	Кредит - Funke Medien	1.718.691	1.718.691	1.718.691	1.718.691	1.718.691	1.718.691
83.520.506	83.520.506	83.500.973	83.500.973	83.533.827	83.533.827	Кредити - Српска банка	712.792	712.792	713.593	713.593	712.248	712.248
7.313.922	7.313.922	7.313.922	7.313.922	7.313.922	7.313.922	Обавезе за лизинг	62.419	62.419	62.504	62.504	62.362	62.362
205.000.000	205.000.000	205.000.000	205.000.000	205.000.000	205.000.000	Министарство финансија РС	1.749.539	1.749.539	1.751.914	1.751.914	1.747.924	1.747.924
399.493.292	337.297.570	457.799.787	396.889.018	492.830.392	396.889.018	Фонд за развој РС	3.409.411	2.878.612	3.912.320	3.391.782	4.202.097	3.384.057
5.590.486	5.590.486	5.590.486	5.590.486	5.590.486	5.590.486	Модерано (Поштанска штедионица - овердрафт)	47.711	47.711	47.776	47.776	47.667	47.667
1.579.430.403	1.579.430.403	1.508.503.397	1.508.503.397	1.653.995.570	1.653.995.570	Обавеза по осн. камата	13.479.393	13.479.393	12.891.550	12.891.550	14.102.723	14.102.723
534.639.087	435.101.101	576.874.120	481.391.111	648.293.837	542.995.434	Порези	4.562.791	3.713.300	4.929.920	4.113.930	5.527.650	4.629.828
482.515.709	263.004.253	529.943.872	310.432.416	540.833.508	321.322.052	Остале обавезе	4.117.952	2.244.567	4.528.858	2.652.931	4.611.394	2.739.739
89.649.494	-	1.367.887.188	-	1.336.787.207	-	Дугорочне обавезе	765.099	-	11.689.855	-	11.398.059	-
0	-	1.289.434.781	-	1.291.133.411	-	Кредити - Комерцијална банка	-	-	11.019.407	-	11.008.794	-
-	-	-	-	-	-	Обавезе за лизинг	-	-	-	-	-	-
52.103.354	-	43.855.429	-	9.221.610	-	Фонд за развој РС	444.668	-	374.785	-	78.628	-
37.546.140	-	34.596.978	-	36.432.186	-	Резервисања	320.431	-	295.663	-	310.637	-
6.612.480.031	5.624.890.094	7.246.609.346	5.200.550.164	7.503.464.532	5.441.160.160	УКУПНО ОБАВЕЗЕ	56.433.142	48.004.715	61.928.945	44.443.487	63.977.972	46.393.821

Извор: Бруто биланси на дан 31. децембра 2023, 2024. и 2025. године

Краткорочне обавезе на дан 31. децембра 2025. године су веће од истих претходне године за око ЕУР 2,3 милиона у апсолутном износу, док су дугорочне обавезе мање у износу за око ЕУР 0,3 милиона, зато што је део дугорочних обавеза за кредите прешао у краткорочне обавезе због доспећа до године дана.

У новембру 2018. године је спроведена конверзија потраживања Републике Србије и осталих поверилаца према „Политика“ а.д. по основу јавних прихода, у износу од РСД 746 милиона (ЕУР 6,3 милиона) у трајни улог Републике Србије и осталих стицаоца акција у капиталу Друштва. Током претходних година, услед притиска добављача за измирењем обавеза долази до прерасподеле у оквиру обавеза на терет институција, а у корист обавеза према добављачима, те поменута конверзија има позитиван утицај на ликвидност компаније. Међутим, с обзиром на остале кумулиране обавезе остају проблеми са ликвидношћу услед погоршаних услова набавке репроматеријала као резултат пролонгирања плаћања обавеза према добављачима што се види из односа доспелих обавеза према добављачима у земљи у 2023, 2024 и 2025. години (ЕУР 14,9 милиона, ЕУР 15,2 милиона и ЕУР 15,4 милиона, респективно).

У оквиру дугорочних резервисања највећим делом налазе се резервисања за судске спорове који су у току и могу додатно нарушити ликвидност компаније.

Рацио показатељи

	2023	2024	2025
Принос на укупан капитал (добитак / укупан капитал)	- 0,174	- 0,568	- 0,215
Стопа пословног добитка (пословни добитак / пословни приходи)	- 0,497	- 0,443	- 0,567
Учешће позајмљеног капитала у укупном капиталу (позајмљени капитал / укупни капитал)	1,801	2,586	2,934
Коефицијент задужености (позајмљени капитал / сопствени капитал)	- 1,752	- 1,352	- 1,263
ликвидност првог степена = готовина / краткорочне обавезе	0,004	0,039	0,008
ликвидност другог степена = обртна средства - залихе / краткорочне обавезе	0,023	0,061	0,030
ликвидност трећег степена = обртна средства / краткорочне обавезе	0,032	0,069	0,038
Нето обртни фонд у РСД	- 6.328.722	- 5.516.467	- 5.951.254

Извор: Бруто биланси на дан 31. децембра 2023, 2024. и 2025. године

III ПРОИЗВОДЊА И РЕЗУЛТАТИ ПОСЛОВАЊА У ШТАМПАРИЈИ

Резултати пословања у Штампарии за период 2023.–2025. приказани су у следећој табели:

ПРЕГЛЕД ПРИХОДА И РАСХОДА - ШТАМПАРИЈА						
2023	2024	2025		2023	2024	2025
РСД	РСД	РСД		ЕУР	ЕУР	ЕУР
365.741.274	325.672.477	310.629.464	УКУПАН ПРИХОД	3.119.294	2.777.560	2.649.262
-	-	-	Приходи од продате робе	-	-	-
169.197.617	125.317.043	125.099.692	Приходи од хартије	1.443.034	1.068.790	1.066.937
44.023.145	41.288.818	35.455.014	Приходи од боје	375.460	352.140	302.385
16.883.092	17.129.769	17.404.428	Приход од офсет плоча	143.991	146.094	148.437
5.063.191	6.159.024	4.804.455	Приход од отпадног папира	43.182	52.528	40.976
842.703	806.132	1.778.731	Приход од осталог отпада	7.187	6.875	15.170
126.642.244	132.180.347	124.820.924	Приход од штампарских услуга	1.080.092	1.127.325	1.064.559
1.269.400	1.264.391	1.265.903	Приход од трошкова закупа	10.826	10.784	10.796
-	-	-	Приход од актив. учинака и робе	-	-	-
363.921.391	324.145.524	310.629.147	УКУПНО ПОСЛОВНИ ПРИХОДИ	3.103.773	2.764.537	2.649.260
1.318.853	1.474.801	317	Финансијски приход	11.248	12.578	3
563	52.152	-	Остали приход	5	445	-
500.466	-	-	Ванредни приходи	4.268	-	-
640.857.101	570.400.630	543.588.502	УКУПАН РАСХОД	5.465.672	4.864.770	4.636.098
-	-	-	Набавна вредност продате робе	-	-	-
197.523.400	166.155.801	146.500.931	Материјал за израду	1.684.616	1.417.091	1.249.461
37.885.648	28.431.020	25.492.144	Помоћни материјал и рез. делови	323.115	242.479	217.415
3.366.073	2.403.924	1.722.761	Трошкови штампарских услуга	28.708	20.502	14.693
1.157.102	2.378.339	2.840.198	Остали материјал	9.869	20.284	24.223
93.833.700	88.040.400	83.999.541	Енергија, гориво и мазиво	800.279	750.869	716.406
102.904.883	103.461.605	111.174.911	Укупно бруто зараде	877.644	882.392	948.176
16.244.453	16.367.036	17.491.168	Доп. на зар. на терет послодавца	138.544	139.589	149.177
2.206.790	2.285.494	2.453.704	Ауторски хонорари	18.821	19.492	20.927
6.786.749	9.322.452	5.532.272	Остали лични расходи	57.882	79.508	47.183
4.961.413	4.987.349	4.796.078	Транспорт и ПТТ услуге	42.314	42.536	40.904
3.271.242	3.265.681	5.690.703	Одржавање	27.899	27.852	48.534
145.296	-	-	Трошкови закупа	1.239	-	-
268.046	260.240	299.600	Сајмови	2.286	2.220	2.555
5.262.476	6.553.831	9.927.614	Комуналне и остале произв. услуге	44.882	55.896	84.670
92.348.863	88.963.872	89.139.580	Амортизација	787.615	758.745	760.244
189.600	306.590	160.500	Непроизводне услуге	1.617	2.615	1.369
67.467	267.709	229.320	Репрезентација	575	2.283	1.956
796.937	146.336	132.733	Премија осигурања	6.797	1.248	1.132
13.653.365	3.606.587	14.120.715	Порези и накнаде	116.445	30.759	120.431
744.750	3.246	23.788	Остали нематеријални трошкови	6.352	28	203
583.618.253	527.207.510	521.728.261	УКУПНО ПОСЛОВНИ РАСХОДИ	4.977.499	4.496.389	4.449.659
57.065.410	42.599.377	21.774.020	Финансијски расходи	486.693	363.317	185.704
379	163.567	50.382	Остали расходи	3	1.395	430
173.059	430.175	35.839	Ванредни расходи	1.476	3.669	306
- 275.115.827	- 244.728.152	- 232.959.038	РЕЗУЛТАТ ПРЕ ОПОРЕЗИВАЊА	- 2.346.378	- 2.087.211	- 1.986.835

Извор: Финансијски подаци за 2023, 2024. и 2025. годину (без распореда заједничких трошкова)

С обзиром да велики утицај на нето резултат имају и тзв. заједнички послови (трошкови који припадају непроизводним секторима, трошкови у вези некретнина, порези на нивоу целе компаније, камате и сл.) који оптерећују укупно пословање компаније Политика а.д., ради приказа стварног приносног потенцијала и оствареног резултата, нису узети у обзир приликом ове анализе.

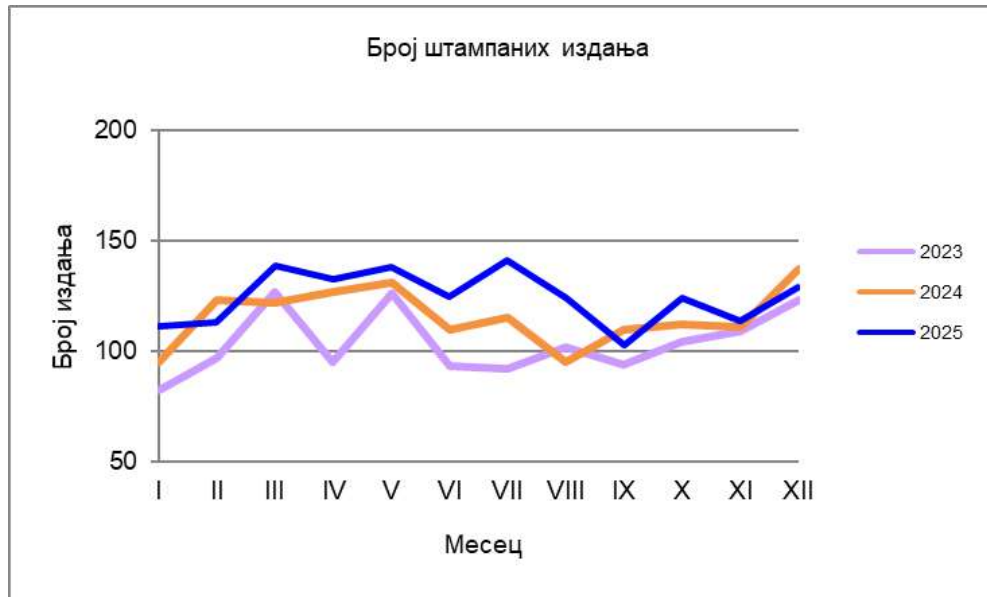
Пословни приход у штампарији на месечном нивоу приказан је на следећем графику:



Извор: Штампарија Политике а.д.

Остварени пословни приход у штампарији у 2025. години износи РСД 0,31 милијарди и мањи је за 3% у односу на 2024. годину, када је износио РСД 0,32 милијарди.

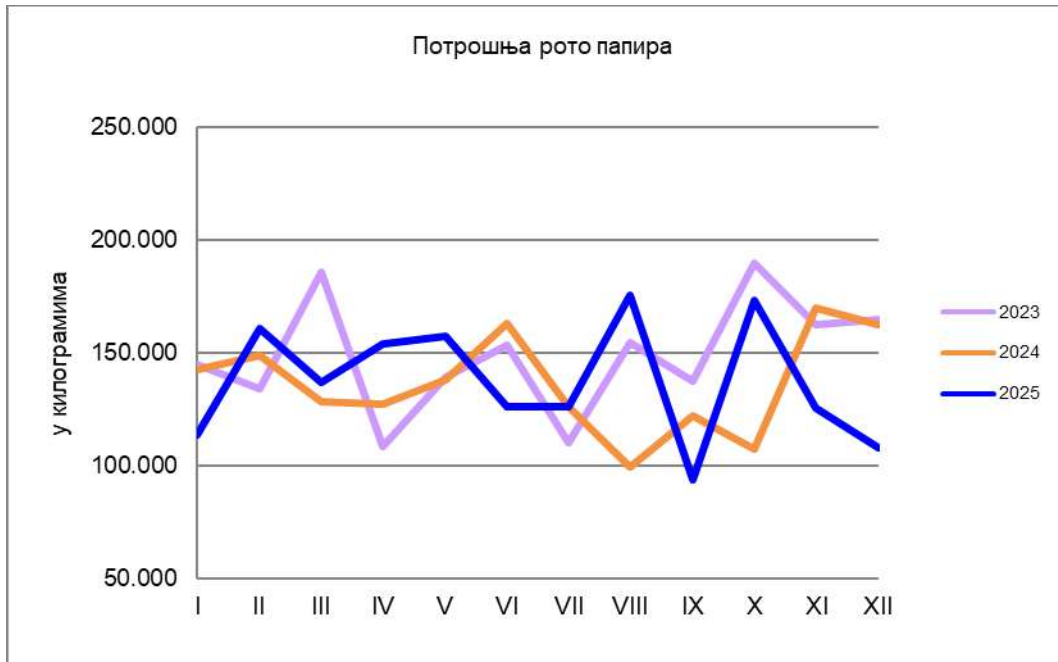
На следећем графику приказано је кретање просечног броја штампаних издања у штампарији:



Извор: Штампарија Политике а.д.

У 2025. години у штампарији је одштампано 1.494 издања, више него у 2024. години када је оштампано 1.388 издања.

У процесу производње у 2025. години прерађено је 1.649 тона рото папира, што је за око 1% више него претходне године, када је прерађено 1.634 тона рото папира. Просечна месечна потрошња рото папира приказана је на следећем графику:



Извор: Штампарија Политике а.д.

У 2025. години приход од штампарских услуга није повећан услед наставка кризе штампаних медија изазване пандемијом Ковид-19 и кризе изазване ратом у Украјини која је довела до отежане набавке основног репроматеријала – хартије, као и свеобухватног пада цена услуге штампања и велике конкурентности осталих штампарија и услед презадужености и проблема у вези набавке репроматеријала, због којих је велики број услуга штампе морао бити отказан. У 2026. години се очекује реализација пословне и финансијске консолидације у целини, и правоснажности УППР-а па тако и смањење оваквих негативних утицаја на добијање нових уговора за штампарске услуге

IV ИЗДАВАЧКИ ПОСЛОВИ

Резултати пословања у Издавачким пословима за период 2023.–2025. приказани су у следећој табели:

ПРЕГЛЕД ПРИХОДА И РАСХОДА - МАГАЗИНИ						
2023 РСД	2024 РСД	2025 РСД	НАЗИВ	2023 ЕУР	2024 ЕУР	2025 ЕУР
224.215.291	244.906.493	245.395.822	ПОСЛОВНИ ПРИХОДИ	1.912.263	2.091.696	2.093.775
202.006.763	220.253.702	221.400.058	Приход од продаје листова	1.722.853	1.881.142	1.889.037
23.994.166	22.452.451	21.490.196	Приход од огласа	204.639	191.762	183.359
951.967	1.712.053	1.802.068	Приход од отпадног папира	8.119	14.622	15.376
- 3.089.699	-	-	Повећање-смањење вредности залиха	- 26.351	-	-
-	-	703.500	Приход од донација и спонзорства	-	-	703.500
352.094	488.286	-	Приход од префактурисаних трошкова	3.003	4.170	-
985.309	312.289	291.306	ФИНАНСИЈСКИ И ОСТАЛИ ПРИХОДИ	8.403	2.667	2.485
94.140	5.552	229.994	Финансијски приход	803	47	1.962
891.169	293.550	61.312	Ванредни приходи	7.601	2.507	523
225.200.601	245.218.782	245.687.128	УКУПАН ПРИХОД	1.920.666	2.094.364	2.096.260
246.887.823	258.573.202	265.871.338	ПОСЛОВНИ РАСХОДИ	2.105.630	2.208.421	2.268.476
104.551.671	96.095.824	92.861.463	Трошкови материјала за израду	891.689	820.735	792.316
29.445.004	41.879.345	44.380.199	Трошкови штампарских услуга	251.127	357.683	378.662
199.991	132.103	149.503	Остали материјал	1.706	1.128	1.276
2.631.428	2.692.514	3.176.186	Енергија, гориво и мазиво	22.443	22.996	27.100
48.023.838	49.036.695	54.466.522	Укупно бруто зараде	409.580	418.812	464.721
7.275.040	7.428.983	8.146.129	Доприноси на зараде на терет послодавца и коморе	62.047	63.449	69.505
12.788.708	13.575.560	13.035.697	Ауторски хонорари	109.071	115.946	111.224
1.884.204	1.682.570	3.317.787	Остали лични расходи	16.070	14.370	28.308
16.380.648	17.241.736	18.065.876	Транспорт и ПТТ услуге	139.705	147.258	154.142
160.180	114.002	52.500	Услуге одржавања	1.366	974	448
6.509.796	8.348.449	7.892.857	Рекламе, пропаганда и сајмови	55.520	71.302	67.344
144.811	395.128	208.628	Ауторска права	1.235	3.375	1.780
933.370	867.247	956.282	Комуналне и остале производне услуге	7.960	7.407	8.159
792.280	544.127	554.325	Амортизација	6.757	4.647	4.730
210.553	-	-	Непроизводне услуге	1.796	-	-
10.323.949	12.071.461	9.686.844	Трошкови репрезентације	88.050	103.100	82.650
35.975	34.149	31.712	Премија осигурања	307	292	271
28.411	22.481	32.010	Платни промет	242	192	273
995.407	431.448	1.075.791	Порези и накнаде	8.490	3.685	9.179
73.691	217.692	157.212	Остали нематеријални трошкови	628	1.859	1.341
3.498.865	5.761.686	7.623.815	Трошкови издавачког сектора	29.841	49.209	65.048
1.880.103	716.678	532.531	ФИНАНСИЈСКИ И ОСТАЛИ РАСХОДИ	16.035	6.121	4.544
3.223	124.978	3.089	Финансијски расходи	27	1.067	26
1.761	384.000	397.800	Остали расходи	15	3.280	3.394
1.875.119	207.700	131.642	Ванредни расходи	15.992	1.774	1.123
248.767.926	259.289.880	266.403.869	УКУПАН РАСХОД	2.121.665	2.214.542	2.273.020
- 23.567.326	- 14.071.098	- 20.716.741	РЕЗУЛТАТ ПОСЛОВАЊА	- 200.998	- 120.178	- 176.760

Извор: Финансијски подаци за 2023, 2024. и 2025. годину (без распореда заједничких трошкова)

Појединачни резултати по магацинима за период 2023.–2025.су приказани у следећој табели:

МАГАЗИНИ						
2023 РСД	2024 РСД	2025 РСД	Назив магацина	2023 ЕУР	2024 ЕУР	2025 ЕУР
11.989.435	5.584.600	3.929.656	Политикин забавник	102.254	47.697	33.529
-7.893.817	-8.185.317	-10.418.093	Свет компјутера	-67.324	-69.909	-88.890
-24.518.818	-25.309.639	-23.321.647	Базар	-209.113	-216.164	-198.986
20.208.193	30.109.809	28.576.049	Енигматика	172.349	257.162	243.818
-25.368.239	-26.648.838	-28.149.363	Илустрована политика и Вива	-216.358	-227.602	-240.177
-971.716	1.805.954	-299.571	Славски кувар	-8.287	15.424	-2.556
7.097.636	8.881.056	8.963.926	Мали забавник	60.534	75.851	76.482
-19.457.326	-13.762.375	-20.719.043	УКУПАН РЕЗУЛТАТ ПОСЛОВАЊА МАГАЗИНА	-165.946	-117.542	-176.780

Извор: Финансијски подаци за, 2023, 2024. и 2025. годину
 (без распореда заједничких трошкова на нивоу Друштва и резултата продаје књига)

На основу резултата пословања, евидентно је да су магацини у издању Политике а.д. остварили губитак од РСД 20,7 милиона односно ЕУР 0,17 милиона у току 2025. године (РСД 13,8 у 2024. години). Највећи губитак остварен је код Илустроване Политике у износу од ЕУР 240 хиљада и Базара у износу од ЕУР 199 хиљада.

Током 2025. године и даље је видљив пад продатих тиража код појединих издања у складу са тржишним кретањима и општом кризом штампаних медија, а све у вези са пандемијом Ковид-19, као и продубљивања кризе због рата у Украјини.

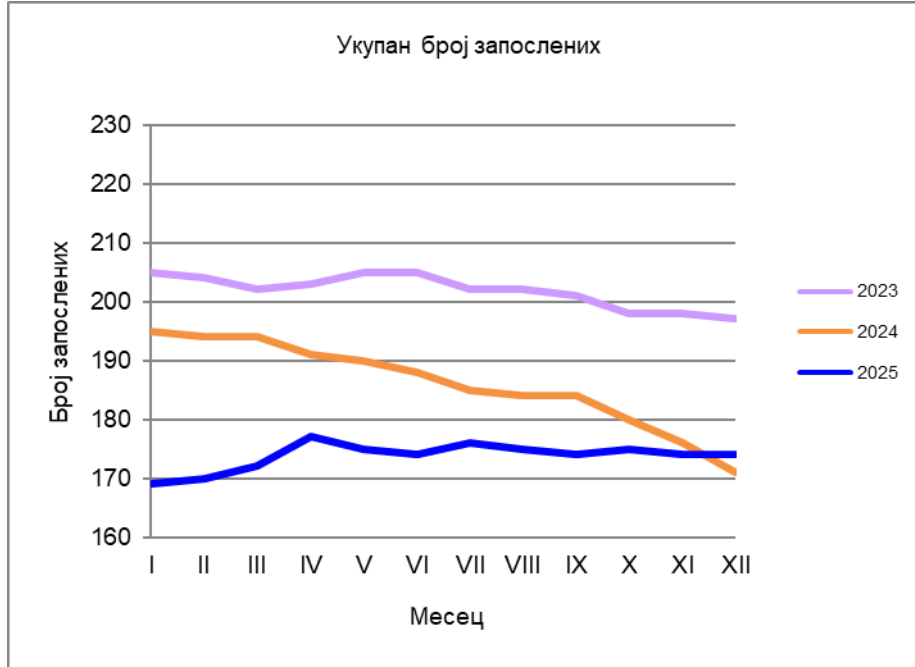
Иако су резултати укупно гледајући неповољни, потребно је нагласити да сви штампани медији на тржишту имају пад продаје тиража током посматраног периода, у претходним годинама највећим делом због Ковид-19 пандемије, као и услед смањења маркетиншких буџета компанија, затим као резултат фокусирања клијената ка другим врстама медија (телевизија, интернет), с једне стране, и оријентација купаца ка мање квалитетним садржајима, с друге стране.

Појединачни резултати пословања магацина дати су у прилозима, као и штампани и продати тиражи.

V ПОДАЦИ О ЗАПОСЛЕНИМА И ОРГАНИЗАЦИОНА ШЕМА ДРУШТВА

На крају 2023. године број запослених у Друштву је био 197. У 2024. години број запослених је смањен на 171, док на крају 2025. године износи 174.

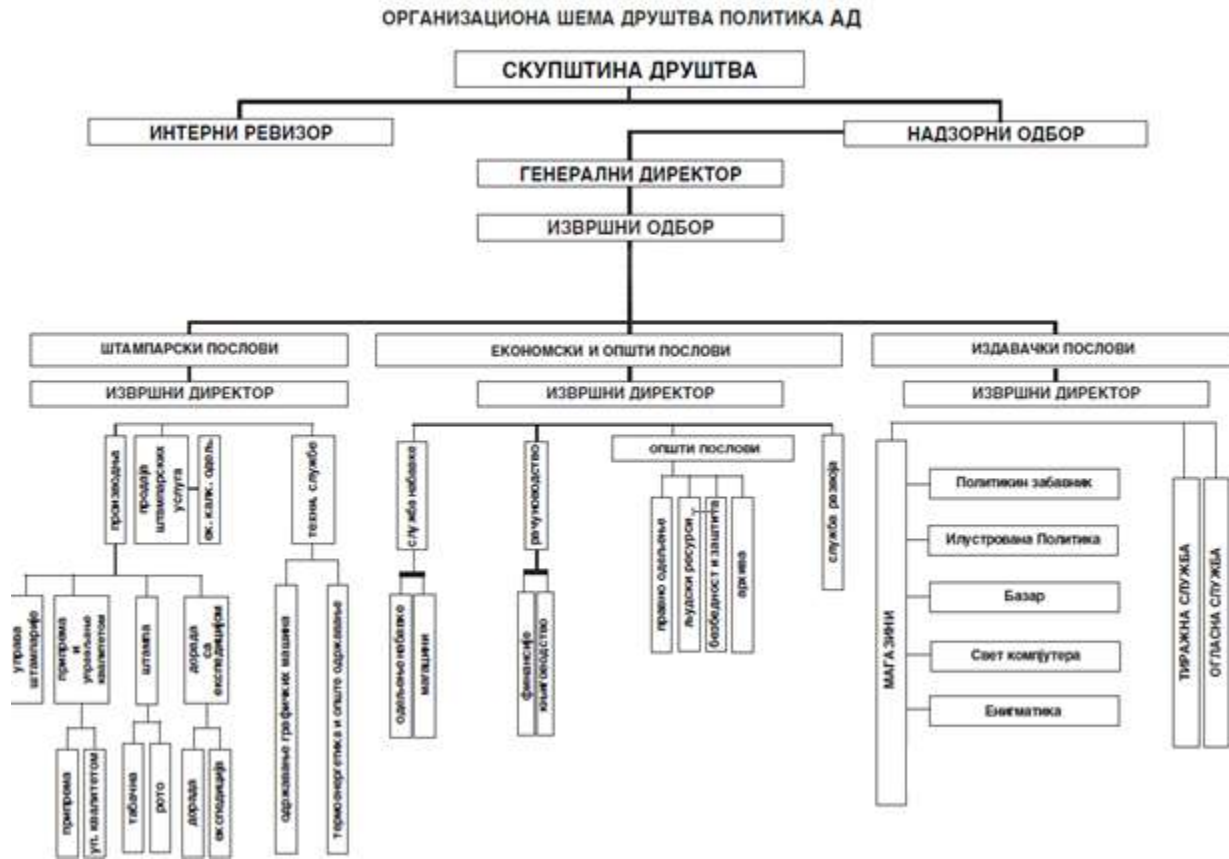
Графички приказ кретања броја запослених у периоду 2023 – 2025:



Извор: Кадровска служба Политике а.д.

Очекује се даље смањење броја запослених услед природног одлива запослених односно одласка у пензију дела запослених. Значајнији пад трошкова очекује се тек након социјалног програма.

На следећој слици приказана је организациона шема Политике а.д.:



VI ИНВЕСТИЦИЈЕ У ИСТРАЖИВАЊЕ И РАЗВОЈ

Крајем 2019. године Политика а.д. је започела пројекат проширења и модернизације производних капацитета који се односе на набавку штампарске машине “Muller Martini Primera C-140”, која је пуштена у рад у фебруару 2020. године. У 2023., 2024. и 2025. години није било значајнијих улагања у истраживање и развој.

У 2025., 2024. и 2023. години у сектору Издавачких послова није било додатних улагања у развој брендова.

VII ОТПЛАТА КРЕДИТА

У 2025. години Политика а.д. се није додатно задужила по основу позајмица код Фонда за развој, док се у 2024. години задужила у износу од РСД 49,5 милиона.

VIII ЛИЗИНГ

По основу отплате лизинга, Политика је у 2017. години отплатила обавезе, укључујући припадајуће камате. Додатног задужења у току 2025. године по основу финансијског лизинга није било.

IX ПРОДАЈА ИЛИ ЗАКУП ПОСЛОВНОГ ПРОСТОРА

У току 2025. године предвиђена је даља продаја или издавање у закуп слободног пословног простора у власништву компаније, али у складу са постојећом ситуацијом на тржишту некретнина овај план није остварен.

X ТРАНСАКЦИЈЕ СА ПОВЕЗАНИМ ПРАВНИМ ЛИЦИМА

С обзиром да је у 2024. години извршен пренос удела Политике а.д. који је имала у Политика Новине и Магазини, у 2025. години Политика а.д. нема трансакције са повезаним правним лицима.

У 2023. и 2024. години није било трансакција са повезаним правним лицима које су битно утицале на пословање Политике а.д.

Следи преглед прихода и расхода из трансакција са повезаним правним лицима Политика Новине и Магазини и Политика Штампарија за период 2023. – 2025 године:

2023 РСД	2023 РСД	2025 РСД	Политика Новине и Магазини	2023 ЕУР	2023 ЕУР	2025 ЕУР
45.680.722	46.251.420	-	ПОСЛОВНИ ПРИХОДИ	389.597	395.024	0
45.680.722	46.251.420	-	Штампарске услуге	389.597	395.024	0
304.028	272.543	-	ПОСЛОВНИ РАХОДИ	2.593	2.328	0
293.514	167.529	-	Префактурисани трошкови телефона	2.503	1.431	0
10.514	105.014	-	Куловина огласног простора	90	897	0

2023 РСД	2024 РСД	2025 РСД	Политика Штампарија	2023 ЕУР	2024 ЕУР	2025 ЕУР
21.941.683	21.239.677	-	ПОСЛОВНИ ПРИХОДИ	187.134	181.404	0
1.191.262	268.815	-	Давање у закуп пословног простора	10.160	2.296	0
5.087.052	5.087.052	-	Услуге обезбеђења и ПП заштита	43.386	43.447	0
15.550.302	15.687.714	-	Префактурисани трошкови електричне енергије	132.624	133.986	0
43.069	49.410	-	Префактурисана накнада за одводњавање	367	422	0
69.998	146.686	-	Префактурисани трошкови воде	597	1.253	0
1.117.723	752.055	-	ПОСЛОВНИ РАХОДИ	9.533	6.423	0
1.117.723	752.055	-	Штампарске услуге	9.533	6.423	0

Пословни расходи настали из односа са повезаним правним лицем Политика Новине и Магазини у 2024. години чине 0,03% пословних расхода Политике а.д. (у 2023. години 0,03%)

Пословни приходи настали из односа са повезаним правним лицем Политика Новине и Магазини у 2024. години чине 7,33% пословних прихода Политике а.д. (у 2023. години 7,13%)

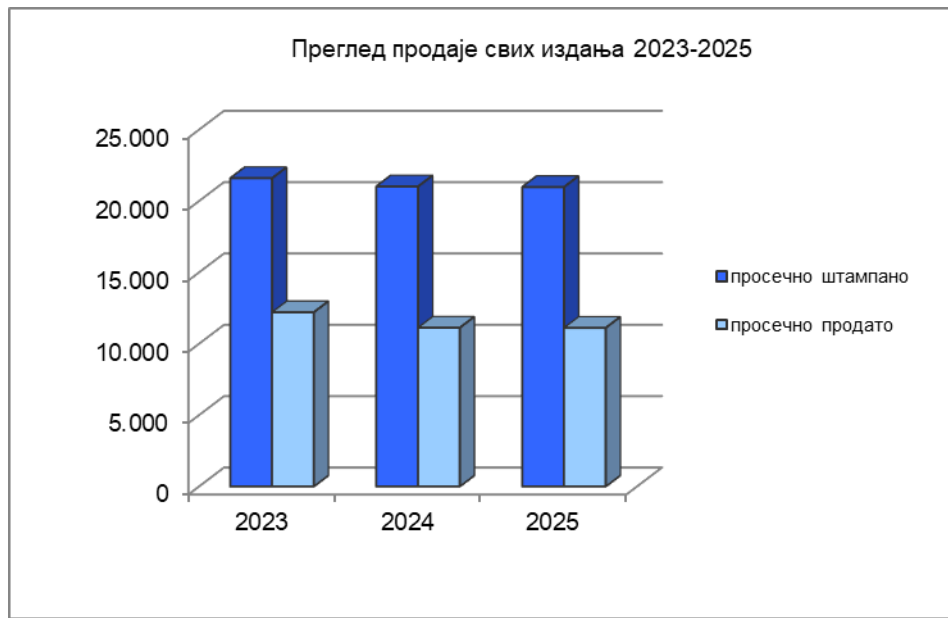
Приходи од повезаног правног лица Политика Штампарија у 2023 години чинили су 3,43% укупних пословних прихода, а у 2024. години 3,37% укупних пословних прихода Политике а.д. Расходи настали из односа са повезаним правним лицем Политика Штампарија у 2023. години чинили су 0,12% укупних пословних расхода, а у 2024. години 0,08% укупних пословних расхода Политике а.д.

П Р И Л О З И

Тиражи и резултати пословања издања Политике а.д.

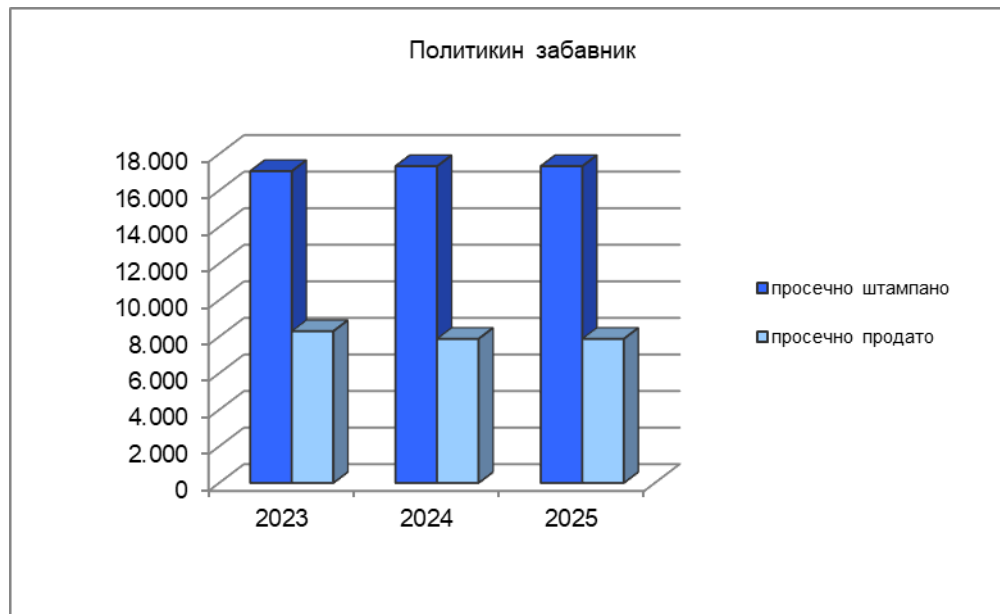
Преглед тиража свих издања у периоду 2023. - 2025. г.

Тиражи издања Политике а.д. 2023 - 2025						
година	број издања	укупно штампано	просечно штампано	укупно продато	просечно продато	ремитенда
2023	200	4.320.000	21.600	2.441.066	12.205	43,5%
2024	204	4.288.348	21.021	2.268.883	11.122	47,1%
2025	203	4.259.233	20.981	2.255.993	11.113	47,0%



Преглед тиража листа Политикин забавник у периоду 2023. - 2025. г.

Политикин забавник						
тираж у периоду 2023 - 2025						
година	број издања	укупно штампано	просечно штампано	укупно продато	просечно продато	ремитенда
2023	52	887.000	17.058	431.535	8.299	51,3%
2024	52	900.970	17.326	409.832	7.881	54,5%
2025	52	900.970	17.326	409.832	7.881	54,5%



Резултати пословања за лист Политикин забавник за период 2023.–2025. приказани су у следећој табели:

ПОЛИТИКИН ЗАБАВНИК						
2023 РСД	2024 РСД	2025 РСД	НАЗИВ	2023 ЕУР	2024 ЕУР	2025 ЕУР
77.797.643	77.417.704	74.213.938	ПОСЛОВНИ ПРИХОДИ	714.659	633.846	633.846
-	-	-	Приход од продате робе	-	-	-
68.535.913	72.243.563	68.890.566	Приход од продаје листова	645.245	588.380	588.380
4.520.064	4.218.402	4.130.186	Приход од огласа	56.582	35.275	35.275
279.573	467.453	489.686	Приход од отпадног папира	4.712	4.182	4.182
352.094	488.286	-	Приход од префактурисаних трошкова	3.007	-	-
4.110.000	-	703.500	Приход од донације и спонзорства	5.114	6.008	6.008
209.419	5.552	234.504	ФИНАНСИЈСКИ И ОСТАЛИ ПРИХОДИ	5.226	2.003	2.003
94.140	5.552	229.994	Финансијски приход	19	1.964	1.964
115.279	-	4.510	Ванредни приходи	5.207	39	39
78.007.062	77.423.256	74.448.442	УКУПАН ПРИХОД	719.886	635.849	635.849
65.727.262	71.714.257	70.516.288	ПОСЛОВНИ РАСХОДИ	585.728	587.621	602.265
22.015.318	24.784.445	21.614.504	Трошкови материјала за израду	220.275	184.605	184.605
8.981.965	11.800.513	8.596.611	Трошкови штампарских услуга	61.156	73.422	73.422
34.434	18.224	24.529	Остали материјал	180	209	209
610.302	623.559	733.718	Енергија, гориво и мазиво	4.871	6.267	6.267
14.011.116	14.384.548	16.433.930	Укупно бруто зараде	95.458	140.359	140.359
2.122.607	2.179.259	2.456.396	Доприноси на зараде на терет послодавца и коморе	15.143	20.980	20.980
4.991.013	5.200.861	5.581.849	Ауторски хонорари	49.079	47.673	47.673
491.219	427.186	1.398.525	Остали лични расходи	10.240	11.945	11.945
5.270.734	5.269.713	5.650.850	Транспорт и ПТТ услуге	46.764	48.263	48.263
107.680	39.022	-	Услуге одржавања	998	-	-
1.956.118	209.054	1.227.232	Рекламе, пропаганда и сајмови	19.841	10.482	10.482
144.811	311.764	208.628	Ауторска права	1.798	1.782	1.782
208.168	189.085	212.731	Комуналне и остале производне услуге	1.072	1.817	1.817
210.553	160.209	160.452	Амортизација	3.381	1.370	1.370
210.553	-	-	Непроизводне услуге	-	-	-
3.503.448	4.756.591	4.137.400	Трошкови репрезентације	30.565	35.337	35.337
10.876	10.324	9.574	Премија осигурања	57	82	82
11.413	1.404	9.803	Платни промет	68	84	84
244.605	111.229	292.464	Порези и накнаде	2.179	2.498	2.498
39.076	61.717	52.452	Остали нематеријални трошкови	835	448	448
551.252	1.175.549	1.714.640	Трошкови издавачког сектора	21.768	-	14.644
290.366	124.398	2.498	ФИНАНСИЈСКИ И ОСТАЛИ РАСХОДИ	1.860	21	21
2.991	124.398	2.498	Финансијски расходи	1.260	21	21
-	-	-	Остали расходи	555	-	-
287.374	-	-	Ванредни расходи	45	-	-
66.017.627	71.838.655	70.518.786	УКУПАН РАСХОД	587.589	587.642	602.287
11.989.435	5.584.600	3.929.656	РЕЗУЛТАТ ПОСЛОВАЊА	132.297	48.207	33.562

Преглед тиража листа Илустрована политика у периоду 2023. - 2025. г.

Илустрована политика						
тираж у периоду 2023 - 2025						
година	број издања	укупно штампано	просечно штампано	укупно продато	просечно продато	ремитенда
2023	50	300.000	6.000	59.167	1.183	80,3%
2024	50	300.000	6.000	56.164	1.123	81,3%
2025	50	288.000	5.760	49.743	995	82,7%

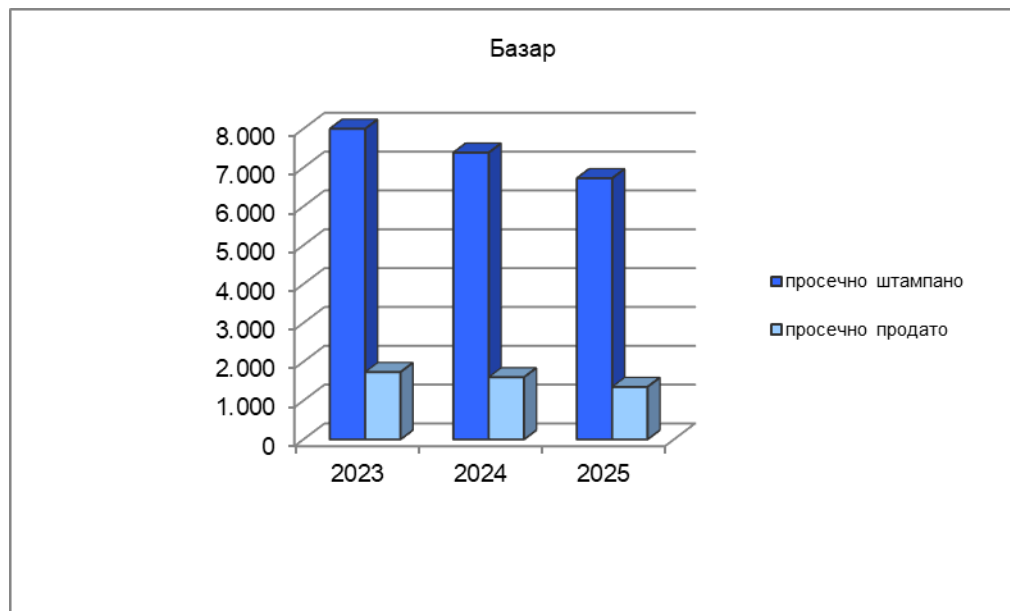


Резултати пословања за лист Илустрована политика за период 2023.–2025. приказани су у следећој табели:

ИЛУСТРОВАНА ПОЛИТИКА - ВИВА						
2023 РСД	2024 РСД	2025 РСД	НАЗИВ	2023 ЕУР	2024 ЕУР	2025 ЕУР
9.585.249	10.679.690	10.098.653	ПОСЛОВНИ ПРИХОДИ	81.750	91.213	86.164
7.131.284	8.672.215	8.178.609	Приход од продаје листова	60.821	74.068	69.782
2.303.018	1.777.104	1.685.573	Приход од огласа	19.642	15.178	14.382
150.947	230.371	234.471	Приход од отпадног папира	1.287	1.968	2.001
230.651	-	-	ФИНАНСИЈСКИ И ОСТАЛИ ПРИХОДИ	1.967	-	-
230.651			Ванредни приходи	1.967	-	-
9.815.900	10.679.690	10.098.653	УКУПАН ПРИХОД	83.717	91.213	86.164
35.174.725	37.328.528	38.248.016	ПОСЛОВНИ РАСХОДИ	299.994	318.815	326.341
10.706.970	9.535.143	8.699.071	Трошкови материјала за израду	91.316	81.438	74.223
4.866.586	6.187.452	6.684.925	Трошкови штампарских услуга	41.506	52.846	57.037
75.738	10.927	23.960	Остали материјал	646	93	204
849.779	872.120	1.020.053	Енергија, гориво и мазиво	7.247	7.449	8.703
10.316.067	10.569.863	11.514.984	Укупно бруто зараде	87.983	90.275	98.249
1.562.884	1.601.334	1.721.442	Доприноси на зараде на терет послодавца и коморе	13.329	13.677	14.688
938.656	1.316.953	391.027	Ауторски хонорари	8.006	11.248	3.336
341.469	474.901	615.088	Остали лични расходи	2.912	4.056	5.248
1.600.364	1.590.120	1.512.712	Транспорт и ПТТ услуге	13.649	13.581	12.907
-	10.479	-	Услуге одржавања	-	90	-
1.453.539	2.800.289	3.333.461	Рекламе, пропаганда и сајмови	12.397	23.917	28.442
308.866	257.842	288.088	Комуналне и остале производне услуге	2.634	2.202	2.458
160.421	79.092	83.384	Амортизација	1.368	676	711
-	-	-	Непроизводне услуге	-	-	-
1.315.359	1.407.900	1.352.400	Трошкови репрезентације	11.218	12.025	11.539
7.530	7.148	6.726	Премија осигурања	64	61	57
329.690	141.006	327.912	Порези и накнаде	2.812	1.204	2.798
-	8.200	-	Остали нематеријални трошкови	-	70	-
340.808	457.759	672.783	Трошкови издавачког сектора	2.907	3.910	5.740
9.415	0	0	ФИНАНСИЈСКИ И ОСТАЛИ РАСХОДИ	80	0	0
9.415			Ванредни расходи	80	-	-
35.184.139	37.328.528	38.248.016	УКУПАН РАСХОД	300.075	318.815	326.341
- 25.368.239	- 26.648.838	- 28.149.363	РЕЗУЛТАТ ПОСЛОВАЊА	- 216.358	- 227.602	- 240.177

Преглед тиража листа Базар у периоду 2023. - 2025. г.

Базар						
тираж у периоду 2023 - 2025						
година	број издања	укупно штампано	просечно штампано	укупно продато	просечно продато	ремитенда
2023	24	192.000	8.000	41.620	1.734	78,3%
2024	26	192.000	7.385	41.620	1.601	78,3%
2025	26	174.885	6.726	35.151	1.352	79,9%

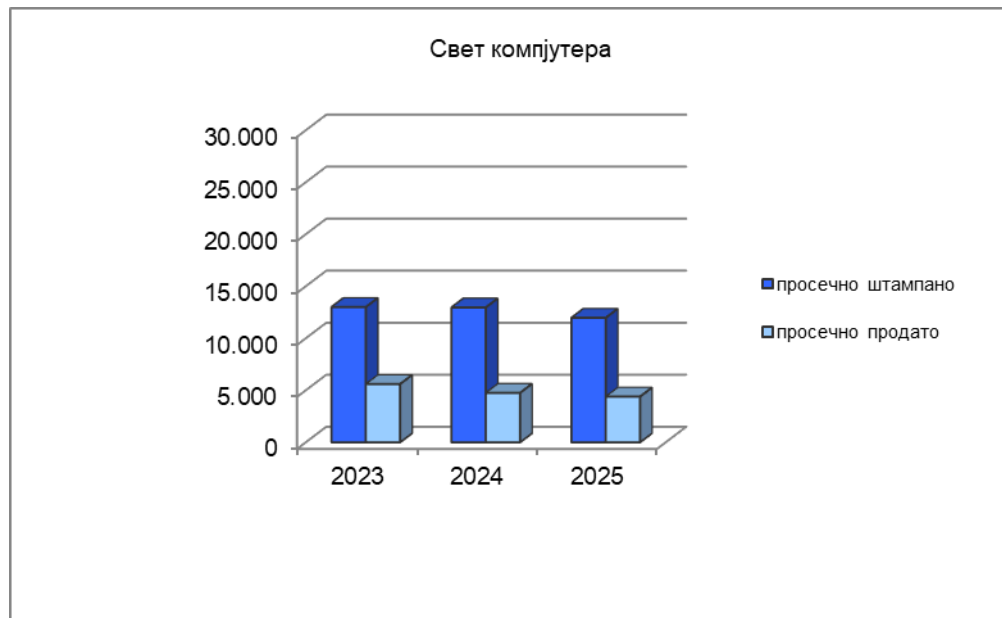


Резултати пословања за лист Базар за период 2023.–2025. приказани су у следећој табели:

БАЗАР						
2023	2024	2025	НАЗИВ	2023	2024	2025
РСД	РСД	РСД		ЕУР	ЕУР	ЕУР
14.028.291	13.623.890	14.811.279	ПОСЛОВНИ ПРИХОДИ	119.643	116.359	126.373
8.409.986	7.743.118	8.737.111	Приход од продаје листова	71.726	66.132	74.547
5.437.876	5.625.317	5.853.592	Приход од огласа	46.378	48.045	49.944
180.429	255.454	220.576	Приход од отпадног папира	1.539	2.182	1.882
174.615	-	-	ФИНАНСИЈСКИ И ОСТАЛИ ПРИХОДИ	1.489	-	-
174.615			Ванредни приходи	1.489	-	-
14.202.906	13.623.890	14.811.279	<u>УКУПАН ПРИХОД</u>	121.132	116.359	126.373
38.503.240	38.650.229	37.870.726	ПОСЛОВНИ РАСХОДИ	328.382	328.091	323.102
10.146.446	8.418.677	7.624.324	Трошкови материјала за израду	86.536	71.902	65.053
4.044.885	5.062.594	5.446.761	Трошкови штампарских услуга	34.498	43.239	46.473
8.455	12.182	14.407	Остали материјал	72	104	123
760.840	778.175	919.993	Енергија, гориво и мазиво	6.489	6.646	7.850
14.010.441	14.074.358	15.544.886	Укупно бруто зараде	119.491	120.206	132.633
2.122.582	2.132.266	2.326.845	Доприноси на зараде на терет послодавца и коморе	18.103	18.211	19.853
-	427.138	391.027	Ауторски хонорари	-	3.648	3.336
291.804	234.507	358.216	Остали лични расходи	2.489	2.003	3.056
1.382.572	1.363.492	1.286.273	Транспорт и ПТТ услуге	11.792	11.645	10.975
916.485	1.123.106	372.734	Рекламе, пропаганда и сајмови	7.816	9.592	3.180
	233.466	-	Аусторска права			
264.941	240.653	300.749	Комуналне и остале производне услуге	2.260	2.055	2.566
300.790	143.484	142.284	Амортизација	2.565	1.225	1.214
3.091.347	2.866.011	1.291.829	Трошкови репрезентације	26.365	24.478	11.022
10.040	9.530	8.827	Премија осигурања	86	81	75
	2.166	2.302	Платни промет			
220.276	94.343	242.096	Порези и накнаде	1.879	806	2.066
31.965	134.638	49.670	Остали нематеријални трошкови	273	1.150	424
899.371	1.299.444	1.547.503	Трошкови издавачког сектора	7.670	11.098	13.204
218.483	283.300	262.200	ФИНАНСИЈСКИ И ОСТАЛИ РАСХОДИ	1.863	2.420	2.237
1.761	165.600	262.200	Остали расходи	15	1.414	2.237
216.723	117.700	-	Ванредни расходи	1.848	1.005	-
38.721.723	38.933.529	38.132.926	<u>УКУПАН РАСХОД</u>	330.246	330.511	325.339
- 24.518.818	- 25.309.639	- 23.321.647	РЕЗУЛТАТ ПОСЛОВАЊА	- 209.113	- 214.152	- 198.986

Преглед тиража листа Свет компјутера у периоду 2023. - 2025. г.

Свет компјутера						
тираж у периоду 2023 - 2025						
година	број издања	укупно штампано	просечно штампано	укупно продато	просечно продато	ремитенда
2023	12	156.000	13.000	67.141	5.595	57,0%
2024	12	155.537	12.961	57.002	4.750	63,4%
2025	13	155.537	11.964	57.002	4.385	63,4%

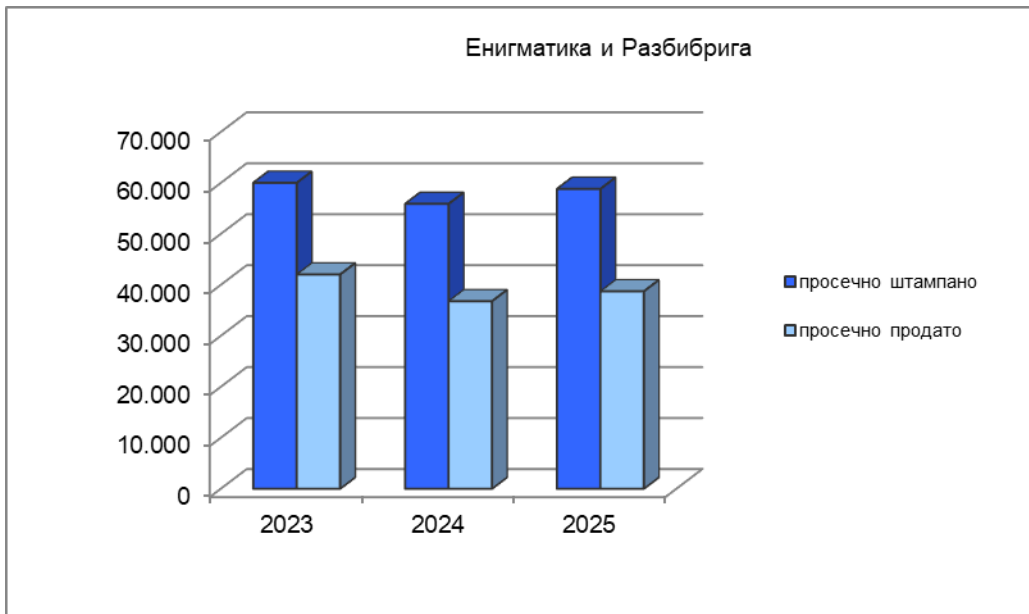


Резултати пословања за лист Свет компјутера за период 2023.–2025. приказани су у следећој табели:

СВЕТ КОМПЈУТЕРА						
2023 РСД	2024 РСД	2025 РСД	НАЗИВ	2023 ЕУР	2024 ЕУР	2025 ЕУР
17.287.093	19.535.774	18.589.724	ПОСЛОВНИ ПРИХОДИ	147.436	166.851	158.612
11.842.717	13.803.070	13.261.735	Приход од продаје листова	101.003	117.889	113.152
6.389.697	5.565.073	5.150.699	Приход од огласа	54.496	47.530	43.947
114.441	167.631	177.290	Приход од отпадног папира	976	1.432	1.513
- 1.059.761			Повећање-смањење вредности залиха	- 9.038	-	-
200.969	14.191	56.802	ФИНАНСИЈСКИ И ОСТАЛИ ПРИХОДИ	1.714	121	485
-	13.187	-	Остали приход	-	113	-
200.969	1.004	56.802	Ванредни приходи	1.714	9	485
17.488.062	19.549.965	18.646.526	УКУПАН ПРИХОД	149.150	166.972	159.097
25.369.905	27.426.882	28.923.651	ПОСЛОВНИ РАСХОДИ	216.372	234.247	246.783
8.224.383	7.646.483	6.939.535	Трошкови материјала за израду	70.143	65.307	59.210
3.715.374	4.735.589	5.430.984	Трошкови штампарских услуга	31.687	40.446	46.338
65.443	58.108	78.555	Остали материјал	558	496	670
243.292	250.119	287.729	Енергија, гориво и мазиво	2.075	2.136	2.455
5.158.448	5.200.015	5.603.087	Укупно бруто зараде	43.995	44.412	47.807
781.009	787.725	838.203	Доприноси на зараде на терет послодавца и коморе	6.661	6.728	7.152
2.548.533	3.224.147	3.932.780	Ауторски хонорари	21.736	27.537	33.555
625.057	412.458	769.977	Остали лични расходи	5.331	3.523	6.570
1.259.755	1.316.040	1.417.175	Транспорт и ПТТ услуге	10.744	11.240	12.092
52.500	64.500	52.500	Услуге одржавања	448	551	448
351.053	894.543	802.547	Рекламе, пропаганда и сајмови	2.994	7.640	6.848
-	83.364	-	Ауторска права	-	712	-
75.697	68.758	77.357	Комуналне и остале производне услуге	646	587	660
90.237	139.436	145.000	Амортизација	770	1.191	1.237
976.516	1.197.920	978.950	Трошкови репрезентације	8.328	10.231	8.353
4.183	3.971	3.596	Премија осигурања	36	34	31
16.412	20.198	21.328	Платни промет	140	173	182
99.298	42.362	97.978	Порези и накнаде	847	362	836
-	8.287	52.440	Остали нематеријални трошкови	-	71	447
1.082.713	1.272.860	1.393.930	Трошкови издавачког сектора	9.234	10.871	11.893
11.974	308.400	140.968	ФИНАНСИЈСКИ И ОСТАЛИ РАСХОДИ	102	2.634	1.203
232		5	Финансијски расходи	2	-	0
-	218.400	135.600	Остали расходи	-	1.865	1.157
11.742	90.000	5.363	Ванредни расходи	100	769	46
25.381.879	27.735.282	29.064.619	УКУПАН РАСХОД	216.474	236.881	247.986
- 7.893.817	- 8.185.317	- 10.418.093	РЕЗУЛТАТ ПОСЛОВАЊА	- 67.324	- 69.909	- 88.890

Преглед тиража листова Енигматика и Разбибрига у периоду 2023. - 2025. г.

Енигматика и Разбибрига						
тираж у периоду 2023 - 2025						
година	број издања	укупно штампано	просечно штампано	укупно продато	просечно продато	ремитенда
2023	38	2.281.000	60.026	1.597.448	42.038	30,0%
2024	40	2.235.841	55.896	1.471.867	36.797	34,2%
2025	38	2.235.841	58.838	1.471.867	38.733	34,2%

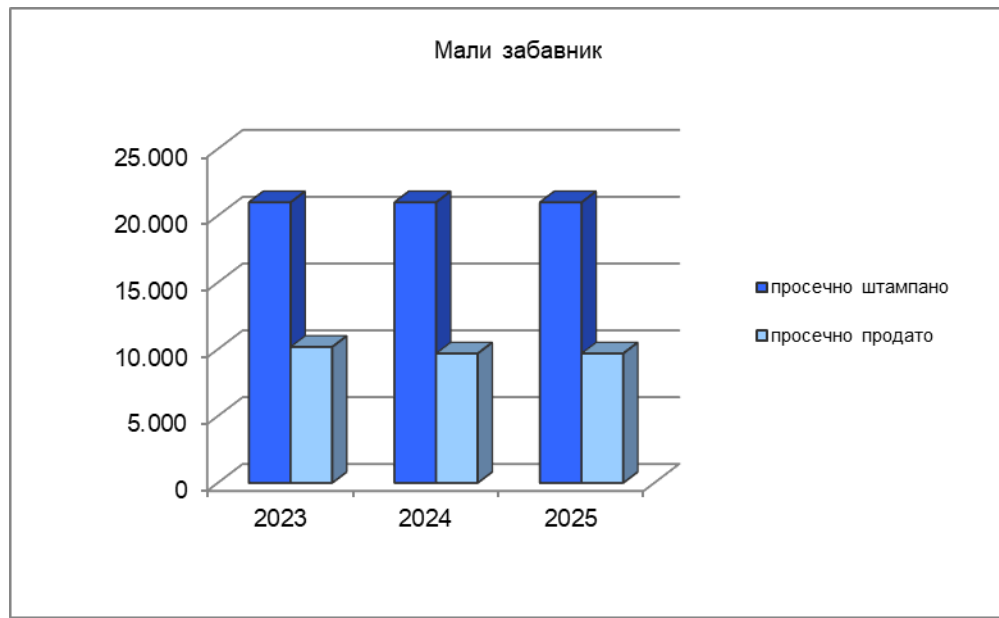


Резултати пословања за листове Енигматика и Разбибрига за период 2023.–2025. приказани су у следећој табели:

ЕНИГМАТИКА И РАЗБИБРИГА						
2023	2024	2025	НАЗИВ	2023	2024	2025
РСД	РСД	РСД		ЕУР	ЕУР	ЕУР
75.324.031	89.208.043	91.998.141	ПОСЛОВНИ ПРИХОДИ	642.415	757.249	784.950
75.509.252	87.337.671	91.197.268	Приход од продаје листова	643.995	745.933	778.116
1.041.982	1.011.708	395.504	Приход од огласа	8.887	8.641	3.375
47.903	313.208	405.369	Приход од отпадног папира	409	2.675	3.459
	545.455	-	Приход од продате робе			
- 1.275.107			Повећање-смањење вредности залиха	- 10.875	-	-
118.983	-	-	ФИНАНСИЈСКИ И ОСТАЛИ ПРИХОДИ	1.015	-	-
118.983			Ванредни приходи	1.015	-	-
75.443.014	89.208.043	91.998.141	УКУПАН ПРИХОД	643.430	761.908	784.950
55.170.944	59.098.234	63.422.092	ПОСЛОВНИ РАСХОДИ	470.536	504.746	541.132
37.861.710	33.859.873	33.196.007	Трошкови материјала за израду	322.911	289.190	283.236
3.735.470	9.226.908	13.699.315	Трошкови штампарских услуга	31.859	78.805	116.886
12.408	6.232	8.052	Остали материјал	106	53	69
167.215	168.541	214.693	Енергија, гориво и мазиво	1.426	1.439	1.832
4.527.766	4.807.912	5.369.635	Укупно бруто зараде	38.616	41.063	45.815
685.957	728.399	803.243	Доприноси на зараде на терет послодавца и коморе	5.850	6.221	6.853
2.710.563	2.673.344	2.177.052	Ауторски хонорари	23.118	22.832	18.575
132.855	125.118	175.981	Остали лични расходи	1.133	1.069	1.502
4.333.765	5.083.620	5.560.965	Транспорт и ПТТ услуге	36.961	43.418	47.447
381.499	1.191.487	526.200	Рекламе, пропаганда и сајмови	3.254	10.176	4.490
75.697	68.758	77.357	Комуналне и остале производне услуге	646	587	660
20.253	12.253	13.585	Амортизација	173	105	116
-			Непроизводне услуге	-	-	-
494.751	614.090	584.065	Трошкови репрезентације	4.220	5.245	4.983
3.347	3.176	2.989	Премија осигурања	29	27	26
586			Платни промет	5	-	-
49.417	20.239	63.835	Порези и накнаде	421	173	545
-	2.200	-	Остали нематеријални трошкови	-	19	-
- 22.316	506.085	949.118	Трошкови издавачког сектора	- 190	4.322	8.098
63.878	-	-	ФИНАНСИЈСКИ И ОСТАЛИ РАСХОДИ	545	-	-
63.878			Ванредни расходи	545	-	-
55.234.821	59.098.234	63.422.092	УКУПАН РАСХОД	471.081	504.746	541.132
20.208.193	30.109.809	28.576.049	РЕЗУЛТАТ ПОСЛОВАЊА	172.349	257.162	243.818

Преглед тиража листа Мали забавник у периоду 2023. - 2025. г.

Мали забавник						
тираж у периоду 2023 - 2025						
година	број издања	укупно штампано	просечно штампано	укупно продато	просечно продато	ремитенда
2023	24	504.000	21.000	244.155	10.173	51,6%
2024	24	504.000	21.000	232.398	9.683	53,9%
2025	24	504.000	21.000	232.398	9.683	53,9%



Резултати пословања за лист Мали забавник за период 2023.–2025. приказани су у следећој табели:

МАЛИ ЗАБАВНИК						
2023 РСД	2024 РСД	2025 РСД	НАЗИВ	2023 ЕУР	2024 ЕУР	2025 ЕУР
32.291.371	32.272.855	33.379.254	ПОСЛОВНИ ПРИХОДИ	275.403	275.636	284.800
30.226.204	29.369.893	30.440.690	Приход од продаје листова	257.790	250.842	259.727
2.641.323	2.625.026	2.663.888	Приход од огласа	22.527	22.420	22.729
178.675	277.936	274.676	Приход од отпадног папира	1.524	2.374	2.344
- 754.831			Повећање-смањење вредности залиха	- 6.438	-	-
50.673	292.546	-	ФИНАНСИЈСКИ И ОСТАЛИ ПРИХОДИ	432	2.499	-
50.673	292.546	-	Ванредни приходи	432	2.499	-
32.342.044	32.565.401	33.379.254	УКУПАН ПРИХОД	275.835	278.134	284.800
25.086.944	23.683.765	24.288.463	ПОСЛОВНИ РАСХОДИ	213.959	202.269	207.235
14.544.611	11.851.204	14.124.432	Трошкови материјала за израду	124.046	101.219	120.513
-			Помоћни материјал, материјал за оправке и резервни делови	-	-	-
3.652.668	4.866.290	4.023.783	Трошкови штампарских услуга	31.152	41.562	34.332
3.514	26.432	-	Остали материјал	30	226	-
-			Укупно бруто зараде	-	-	-
-			Доприноси на зараде на терет послодавца и коморе	-	-	-
1.599.944	660.705	481.877	Ауторски хонорари	13.645	5.643	4.111
1.800	8.400	-	Остали лични расходи	15	72	-
2.473.944	2.564.844	2.556.711	Транспорт и ПТТ услуге	21.100	21.906	21.814
1.451.103	1.711.888	738.621	Рекламе, пропаганда и сајмови	12.376	14.621	6.302
-	42.150	-	Ауторска права	-	360	-
10.026	9.654	9.620	Амортизација	86	82	82
942.528	1.228.950	1.342.200	Трошкови репрезентације	8.039	10.496	11.452
52.120	22.269	51.506	Порези и накнаде	445	190	439
	1.100	-	Остали нематеријални трошкови			
354.686	689.879	959.713	Трошкови издавачког сектора	3.025	5.892	8.188
157.463	580	126.865	ФИНАНСИЈСКИ И ОСТАЛИ РАСХОДИ	1.343	5	1.082
-	580	586	Финансијски расходи	-	5	5
157.463		126.279	Ванредни расходи	1.343	-	1.077
25.244.408	23.684.345	24.415.328	УКУПАН РАСХОД	215.302	202.274	208.317
7.097.636	8.881.056	8.963.926	РЕЗУЛТАТ ПОСЛОВАЊА	60.534	75.861	76.482

ПОЛИТИКА

Акционарско друштво

ИЗЈАВА ЛИЦА ОДГОВОРНОГ ЗА САСТАВЉАЊЕ ФИНАНСИЈСКИХ ИЗВЕШТАЈА

На основу члана 71. став 3. тачка 3. Закона о тржишту капитала („Службени гласник РС“ број 129/2021), дана 30. априла 2026. године, дајем следећу

ИЗЈАВУ

Потврђујем да је према нашем најбољем сазнању, годишњи финансијски извештај ПОЛИТИКА а.д. Београд за 2025. годину, састављен уз примену одговарајућих међународних стандарда финансијског извештавања и даје истините и објективне податке о имовини, обавезама, финансијском положају и пословању, добицима и губицима, токовима готовине и променама на капиталу.

Законски заступник
Генерални директор



[Handwritten signature]
Зоран Мошорински

Цетињска 1, 11000 Београд, Србија / Генерални директор / Телефон: (+381 11) 337 30 31, 337 30 82 / Факс: (+381 11) 337 31 55

Штампарски послови / Телефон: (+381 11) 271 46 53, 271 47 19 / Издавачки послови / Телефон: (+381 11) 337 32 62

Економски, правни и општи послови / Телефон: (+381 11) 337 32 61, 337 31 72

Регистровано код Агенције за привредне регистре БД 45192 / ПИБ: 100002524 / Матични број: 07021747

Текући рачуни: 205-16454-02 Комерцијална банка АД Београд и 160-380326-12 Банка интеса АД Београд

www.politika-ad.com

НАПОМЕНА

Одлука о усвајању Годишњег извештаја за 2025. годину, одлука о усвајању Финансијског извештаја за 2025. годину са извештајем независног ревизора о извршеној ревизији финансијског извештаја, као и одлука о расподели добити, нису донете из разлога што седница Скупштине акционара није одржана до дана објављивања Годишњег извештаја за 2025. годину, а која ће бити одржана у законом прописаном року.

Законски заступник
Генерални директор



Зоран Мошорински

У Београду, 30.04.2026. године