

ДУНАВ ОСИГУРАЊЕ

КОМПАНИЈА ДУНАВ ОСИГУРАЊЕ А.Д.О. БЕОГРАД

ЈЕДИНСТВЕНИ ПРОСПЕКТ ЗА УКЉУЧЕЊЕ АКЦИЈА НА OPEN MARKET

Садржај

УВОД 5

I СКРАЋЕНИ ПРОСПЕКТ 6

1. ПОДАЦИ О ИЗДАВАОЦУ 6

1.1. Основни подаци и развој издаваоца 6

1.2. Развој Компаније 6

1.3. Опис предмета пословања и пословних активности 7

1.4. Основни капитал 7

1.5. Подаци о лицу задуженом за ревизију финансијских извештаја 8

1.6. Изабране финансијске информације 8

1.7. Положај на тржишту 22

1.8. Кратак опис фактора ризика 24

2. ПОДАЦИ О АКЦИОЈАМ КОЈЕ СУ ПРЕДМЕТ УКЉУЧЕЊА НА OPEN MARKET 27

2.1. Опис типа и класе акција 27

2.2. Права из акција 27

2.3. Услов јавне понуде и пријем на Београдску берзу (Open Market) 27

2.4. Ризици у вези акција које се укључују у трговање на МТП 27

2.5. Порез и друга плаћања у вези са акцијама 28

3. ОБЈАВЉИВАЊЕ ПРОСПЕКТА 29

4. РОК ВАЖЕЊА ПРОСПЕКТА 29

5. ОДГОВОРНА ЛИЦА ЗА САДРЖИНУ СКРАЋЕНОГ ПРОСПЕКТА 29

II ДОКУМЕНТ О РЕГИСТРАЦИЈИ ЗА АКЦИЈЕ 31

1. ОДГОВОРНА ЛИЦА 31

1.1. Одговорна лица 31

1.2. Потписан изјава Одговорних лица 31

2. ЛИЦА ЗАДУЖЕНА ЗА РЕВИЗИЈУ ФИНАНСИЈСКИХ ИЗВЕШТАЈА 31

2.1. Лица задужена за ревизију финансијских извештаја 31

2.2. Лица задужена за ревизију финансијских извештаја 32

3. ИЗАБРАНЕ ФИНАНСИЈСКЕ ИНФОРМАЦИЈЕ 32

4. ФАКТОРИ РИЗИКА У ВЕЗИ СА ИЗДАВАОЦЕМ 55

5. ПОДАЦИ О ИЗДАВАОЦУ 66

5.1. Основни подаци и развој издаваоца 66

5.2. Значајна улагања 67

6. ПРЕГЛЕД ПОСЛОВАЊА 68

6.1. Основне делатности 68
6.2. Главна тржишта 69
6.3. Ванредне чињенице и околности 71
6.4. Патенти, лиценце, значајни уговори или нови производни процеси 72
6.5. Изјава о положају на тржишту 72
7. ОРГАНИЗАЦИОНА СТРУКТУРА 72
8. НЕКРЕТНИНЕ, ПОСТРОЈЕЊА И ОПРЕМА 73
8.1. Информације о постојећој и планираној дуготрајној материјалној имовини 73
8.2. Опис проблема у вези заштите животне 85
9. ПОСЛОВНИ И ФИНАНСИЈСКИ ПРЕГЛЕД 85
9.1. Финансијско стање 85
9.2. Пословни резултати 86
10. ИЗВОРИ СРЕДСТАВА 87
11. ИСТРАЖИВАЊА И РАЗВОЈ, ПАТЕНТИ И ЛИЦЕНЦЕ 96
12. ТРЕНДОВИ 96
13. ПРЕДВИЂАЊА ИЛИ ПРОЦЕНЕ ДОБИТИ 98
14. УПРАВЉАЊЕ КОМПАНИЈОМ 98
15. НАКНАДЕ И ПОГОДНОСТИ 102
16. ПРАКСА УПРАВЕ 102
17. ЗАПОСЛЕНИ 105
18. ВЕЋИНСКИ АКЦИОНАРИ 107
19. ТРАНСАКЦИЈЕ ПОВЕЗАНИХ ЛИЦА 107
20. ФИНАНСИЈСКИ ПОДАЦИ О ИМОВИНИ, ОБАВЕЗАМА, ФИНАНСИЈСКОМ ПОЛОЖАЈУ, КАО И ДОБИЦИМА И ГУБИЦИМА ИЗДАВАОЦА 113
20.1. Финансијски подаци о пословању за 2018., 2019. и 2020. годину 113
20.2. Пробне финасијске информације („pro forma“ финансијски подаци) 408
20.3. Финансијски извештаји 408
20.4. Ревизија финансијских извештаја који су укључени у Проспект 672
20.5. У случају да неки финансијски подаци у Документу о регистрацији нису извод из ревидираних финансијских извештаја издаваоца, навести извор података и дати јасну изјаву да су наведени подаци неревидирани. 672
20.6. Финансијски подаци за раздобље краће од пословне године 672
20.7. Политика дивиденде 822
20.8. Судски, управни и арбитражни поступци 822
20.9. Значајна промена финансијског или тржишног положаја издаваоца 822

21. ДОДАТНЕ ИНФОРМАЦИЈЕ 823
22. ЗНАЧАЈНИ УГОВОРИ 834
23. ИНФОРМАЦИЈЕ ЧИЈИ СУ ИЗВОР ТРЕЋА ЛИЦА И ИЗЈАВЕ СТРУЧЊАКА 834
24. ДОКУМЕНТИ ДОСТУПНИ НА УВИД 834
25. ИНФОРМАЦИЈЕ О УДЕЛИМА 834
III ДОКУМЕНТ О ХАРТИЈАМА ОД ВРЕДНОСТИ 835
1. ОДГОВОРНА ЛИЦА 835
2. ФАКТОРИ РИЗИКА 835
3. КЉУЧНЕ ИНФОРМАЦИЈЕ 836
3.1. Изјава о капиталу 836
3.2. Капитализација и задуженост 836
3.3. Интереси правних/физичких лица у вези са издавањем/понудом 837
3.4. Разлози за понуду и коришћење средстава 837
4. ИНФОРМАЦИЈЕ О ХАРТИЈАМА ОД ВРЕДНОСТИ КОЈЕ ЋЕ БИТИ УКЉУЧЕНЕ У ТРГОВАЊЕ 837
5. УСЛОВИ ПОНУДЕ 839
6. УКЉУЧЕЊЕ У ТРГОВАЊЕ 841
7. ИМАОЦИ АКЦИЈА КОЈИ ПРОДАЈУ АКЦИЈЕ 842
8. ТРОШКОВИ ПОНУДЕ 842
9. РАЗВОДЊАВАЊЕ (промена процента учешћа ималаца акција након понуде) 843
10. ДОДАТНЕ ИНФОРМАЦИЈЕ 843

УВОД

Компанија Дунав осигурање а.д.о. Београд (у даљем тексту: Компанија) укључује на регулисано тржиште, односно Open Market Београдске берзе а.д. Београд 548.154 комада обичних акција, појединачне номиналне вредности од 652,00 динара. Акције носе ознаку CFI код ESVUFR и ISIN број RSDNOSE74915.

Проспект је одобрен од стране Комисије за хартије од вредности и у електронском облику биће објављен на интернет страници Компаније: www.dunav.com.

Закон о тржишту капитала („Службени гласник РС“, бр. 31/2011, 112/2015, 108/2016, 9/2020 и 153/2020) утврђује обавезу издаваоца да пре укључења хартија од вредности на регулисано тржиште односно Open Market, објави Проспект за укључење хартија од вредности, а који претходно мора бити одобрен од стране Комисије за хартије од вредности.

Компанија прихвата одговорност за истинитост и потпуност овог Проспекта односно информација садржаних у њему. Сходно подацима којима Компанија располаже, њеном уверењу и сазнањима, информације у Проспекту представљају истинит и потпун приказ њене имовине и обавеза, њен финансијски положај као и права и обавезе која произлазе из или су везане за акције Компаније. Према сазнању Компаније, ни једна чињеница која би могла утицати на истинитост и/или потпуност овог Проспекта није изостављена, укључујући али не ограничавајући се на податке који би могли значајно утицати на доношење одлуке о улагању у акције Компаније и са тиме повезаним ризицима.

Искључиво информације садржане у овом Проспекту меродавне су за доношење одлуке о улагању у акције Компаније. Компанија није овластила ни једно физичко или правно лице за давање информација везаних за акције Компаније те се све информације трећих особа, које се разликују од информација садржаних у овом Проспекту, не сматрају меродавним.

Компанија је до информација које су наведене у Проспекту, а које су везане за делатност коју Компанија обавља у оквиру свог редовног пословања, дошла искључиво унутрашњим истраживањима, затим коришћењем извора информација посредно или непосредно везаних уз њену редовну делатност, као и коришћењем јавно доступних информација. Компанија прихвата одговорност за истинит и потпун приказ јавно доступних информација, с тим што према најбољим сазнањима Компаније не постоји ни једна чињеница због које би се јавно доступне информације требале сматрати нетачним односно непотпуним.

I СКРАЋЕНИ ПРОСПЕКТ

У складу са чланом 16. Закона о тржишту капитала капитала („Службени гласник РС“ бр. . 31/2011, 112/2015, 108/2016, 9/2020 и 153/2020), Скраћени проспект представља саставни део јединственог проспекта и садржи укратко најзначајније податке и ризике у вези са Компанијом и хартијама од вредности, односно акцијама („Скраћени проспект“)

Упозорења за инвеститоре:

1. Скраћени проспект сматра се уводом у Проспект;

2. Свака одлука о улагању у акције треба да буде заснована на целокупном садржају Проспекта;

3. Компанија и лица која су саставила Скраћени проспект солидарно одговарају за насталу штету у случајевима када Скраћени проспект доводи у заблуду и када је нетачан или недоследан у односу на друге делове Проспекта.

1. ПОДАЦИ О ИЗДАВАОЦУ

1.1. Основни подаци и развој издаваоца

Пословно име:	Компанија Дунав осигурање а.д.о. Београд
Седиште:	Београд
Адреса:	Београд, Македонска бр. 4
Матични број:	07046898
ПИБ:	100001958
Датум оснивања	30.06.1963. године
Решење Агенције за привредне регистре:	БД 1992/2005 од 02.03.2005 године.
Правни облик:	Акционарско друштво за сигурање
Телефон:	011/32- 24-001
E- mail:	kabinet@dunav.com
Шифра делатности:	6512 – неживотно осигурање

1.2. Развој Компаније

Компанија је настала из Државног осигуравајућег завода, основаног 1945. године, и из каснијих трансформација и спајања осигуравајућих кућа “Београд” и “Југославија”, које је извршено током 1974. године.

Компанија је правни следбеник Компаније „Осигурање Дунав“ д.д. организоване Одлуком Скупштине Деоничарског друштва за осигурање „Дунав“ усвојеној на IX седници одржаној 26.04.1994. године и уписаној у регистар Привредног суда, у Београду, решењем IV-Fi бр. 9281/94, од 01.09.1994. године, а која је решењем Привредног суда, у Београду II-Fi бр. 7821/97, регистарски уложак 4-01-00, од 03.07.1997. године регистрована као акционарско друштво у складу са Законом о осигурању имовине и лица.

Савезно министарство за финансије је 20. јуна 1997. године, у складу са Законом о осигурању имовине и лица, издало дозволу за рад Компанији, бр. 4/1-12-016/97. Народна банка Србије је својом потврдом број А/879/205/JJ од 14. марта 2005. наново потврдила дозволу за рад коју је Компанија добила од Савезног министарства за финансије. Народна банка Србије је решењем Г.бр. 2352 од 30.01.2009.

године, Компанији „Дунав осигурање“ а.д.о. издала дозволу за обављање свих врста неживотних и свих врста животних осигурања.

Решењем Народне банке Србије Г. Бр. 2959 од 25. априла 2016. године утврђено је да Компанија „Дунав осигурање“ а.д.о. може обављати послове свих врста животних осигурања и свих врста неживотних осигурања из члана 8. и 9. Закона о осигурању.

Решењем Агенције за привредне регистре у Београду број 1992/2005 од 02.03.2005. године Компанија је преведена у Регистар привредних субјеката и регистрована као акционарско друштво за осигурање.

Компанија „Дунав осигурање“ а.д.о. Београд је организована у складу са Законом о осигурању („Службени гласник РС“ бр. 139/2014-3 и 44/2021-8) и Законом о привредним друштвима („Службени гласник РС“, број 36/2011, 99/2011, 83/2014 (др. закон), 5/2015, 44/2018, 95/2018 и 91/2019).

1.3. Опис предмета пословања и пословних активности

Компанија, у циљу стицања добити, обавља делатност коју чине следећи послови осигурања за које је Компанија добила дозволу Народне банке Србије:

послови неживотног осигурања: осигурање од последица незгоде, укључујући осигурање од повреда на раду и професионалних обољења, добровољно здравствено осигурање, осигурање моторних возила, осигурање ваздухоплова, осигурање пловних објеката, осигурање шинских возила, осигурање робе у превозу, осигурање имовине од пожара и других опасности, остала осигурања имовине, осигурање од одговорности због употребе моторних возила, осигурање од одговорности због употребе ваздухоплова, осигурање од одговорности због употребе пловних објеката, осигурање од опште одговорности, осигурање кредита, осигурање јемства, осигурање од финансијских губитака, осигурање трошкова правне заштите, осигурање помоћи на путовању и друге врсте неживотних осигурања;

послови животног осигурања: осигурање живота, рентно осигурање, допунско осигурање уз осигурање живота, добровољно пензијско осигурање и друге врсте животних осигурања.

Најзначајнији приходи које је Компанија остварила у периоду од 2018. до 2020. године су приходи од премија осигурања и саосигурања. Структура пословних прихода Компаније дата је у наредној табели:

(у 000 динара)

Врста прихода	31.12.2018.	31.12.2019.	31.12.2020.	2019/2018 +/- (у %)	2020/2021 +/- (у %)
Приходи од премија осигурања и саосигурања	23.097.058	24.680.274	25.763.387	6,85%	4,39%
Приходи од послова непосредно везаних с пословима осигурања	341.697	360.658	176.858	5,55%	-50,96%
Остали пословни приходи	441.772	285.317	323.464	-35,42%	13,37%
Укупно пословни приходи	23.880.527	25.326.249	26.263.709	6,05%	3,70%

1.4. Основни капитал

На дан израде проспекта основни капитал Компаније износи:

Укупан основни капитал:	9.903.359.704,00 динара
Акцијски капитал	8.116.377.664,00 динара

Друштвени капитал:	1.786.982.040,00 динара
Број издатих акција:	12.448.432
Номинална вредност акције:	652,00 динара
Врста акција:	Обичне акције
CFI код:	ESVUFR
ISIN број:	RSDNOSE74915

Напомена: Друштвени капитал није исказан у акцијама.

Укупан основни капитал Компаније у потпуности је уплаћен.

Акције су уписане у Централном регистру, депоу и клирингу хартија од вредности а.д. Београд.

У Регистру привредних субјеката Агенције за привредне регистре регистрован је уписан и уплаћен основни капитал у износу од 8.116.377.664,00 динара.

Компанија нема одобрене акције.

Компанија нема сопствене акције.

1.5. Подаци о лицу задуженом за ревизију финансијских извештаја

Deloitte д.о.о. Београд, Теразије 8, одговоран је за ревизију финансијских извештаја за пословну 2018. годину. У име Deloitte д.о.о. Београд извештаје независног ревизора са мишљењем је потписао овлашћени ревизор Зоран Нешић.

BDO д.о.о. Београд, Кнез Михаилова 10, одговоран је за ревизију финансијских извештаја за пословну 2019. годину. У име BDO д.о.о. Београд извештаје независног ревизора са мишљењем је потписала овлашћени ревизор Ксенија Ристић Костић.

KPMG д.о.о. Београд, Милутина Миланковића 1J, одговоран је за ревизију финансијских извештаја за пословну 2020. годину. У име KPMG д.о.о. Београд извештаје независног ревизора са мишљењем је потписао лиценцирани овлашћени ревизор Никола Ђенић.

1.6. Изабране финансијске информације

Изабране финансијске информације које су дате у наставку документа изведене су из трогодишњих ревидираних појединачних и консолидованих финансијских извештаја Компаније за период од 2018. до 2020. године и неревидираних појединачних и консолидованих полугодишњих финансијских извештаја на дан 30.06.2021. године. Изабране финансијске информације детаљно су обрађене у делу овог документа под тачком 20. – Финансијски подаци о прошлом пословању.

Изабрани подаци из Биланса стања (у 000 динара)

АКТИВА	**31.12.2018.**	**31.12.2019.**	**2019/2018 +/- (у %)**	**31.12.2020.**	**2020/2019 +/- (у %)**
Стална имовина	11.466.508	12.170.978	6,14%	11.446.320	-5,95%
Нематеријална улагања	69.622	26.397	-62,09%	15.614	-40,85%
Софтвер и остала права	7.717	15.697	103,41%	12.434	-20,79%
Некретнине, постројења, опрема и биолошка средства	9.418.534	9.649.982	2,46%	9.335.619	-3,26%
Дугорочни финансијски пласмани	1.920.883	2.117.504	10,24%	1.996.583	-5,71%

Остала дугорочна средства	49.752	361.398	626,40%	86.070	-76,18%
Обртна имовина - потраживања	32.574.280	38.958.706	19,60%	45.808.347	17,58%
Потраживања за више плаћен порез на добитак	81.054	129.730	60,05%	373.742	188,09%
Залихе	54.814	54.530	-0,52%	41.117	-24,60%
Потраживања	4.164.645	4.745.013	13,94%	5.678.194	19,67%
Краткорочни финансијски пласмани	21.815.222	27.546.609	26,27%	31.512.417	14,40%
Готовински еквиваленти и готовина	1.802.091	1.957.687	8,63%	2.162.017	10,44%
Активна временска разграничења	3.175.883	2.616.673	-17,61%	2.846.073	8,77%
Преносна премија осигурања и саосигурања која пада на терет саосигуравача и реосигуравача	932.345	1.190.770	27,72%	1.692.683	42,15%
Резервисане штете осигурања и саосигурања које падају на терет саосигуравача и реосигуравача	546.165	714.692	30,86%	1.497.340	109,51%
Остале техничке резерве које падају на терет саосигуравача, реосигуравача и ретроцесионара	2.061	3.002	45,66%	4.764	58,69%
УКУПНА АКТИВА	44.040.788	51.129.684	16,10%	57.254.667	11,98%
ВАНБИЛАНСНА АКТИВА	434.657	1.157.326	166,26%	294.164	-74,58%
ПАСИВА	**31.12.2018.**	**31.12.2019.**	**2019/2018 +/- (у %)**	**31.12.2020.**	**2020/2019 +/- (у %)**
Капитал и резерве	11.311.597	13.625.763	20,46%	15.548.884	14,10%
Основни и остали капитал	5.853.775	5.853.775	0,00%	5.853.775	0,00%
Резерве	0	0		0	
Реваloризационе резерве	2.932.817	2.999.340	2,27%	2.912.880	-2,88%
Нереализовани добици по основу хов расположиивих за продају	881.773	1.795.948	103,67%	1.945.515	8,33%
Нереализовани губици по основу хов расположиивих за продају	273.357	460.463	68,45%	809.194	75,73%
Нераспоређена добит	1.916.589	3.437.163	79,34%	5.645.908	64,26%
Резервисања и обавезе	32.729.191	37.503.921	14,59%	41.705.783	11,20%
Дугорочна резервисања	5.510.424	6.080.667	10,35%	6.683.218	9,91%
Дугорочне обавезе	0	0		0	
Одложене пореске обавезе	372.068	457.764	23,03%	403.328	-11,89%
Краткорочне обавезе	3.323.674	4.592.238	38,17%	5.833.521	27,03%

Пасивна временска разграничења	12.714.387	13.816.618	8,67%	14.619.027	5,81%
Резервисане штете	10.808.638	12.556.634	16,17%	14.166.689	12,82%
УКУПНА ПАСИВА	44.040.788	51.129.684	16,10%	57.254.667	11,98%
ВАНБИЛАНСНА ПАСИВА	434.657	1.157.326	166,26%	294.164	-74,58%

(у 000 динара)

АКТИВА	**31.12.2020.**	**30.06.2021.**	**2021/2020**
			+/- (у %)
Стална имовина	11.446.320	11.410.170	-0,32%
Нематеријална улагања	15.614	12.077	-22,65%
Софтвер и остала права	12.434	13.232	6,42%
Некретнине, постројења, опрема и биолошка средства	9.335.619	9.419.803	0,90%
Дугорочни финансијски пласмани	1.996.583	1.878.988	-5,89%
Остала дугорочна средства	86.070	86.070	0,00%
Обртна имовина - потраживања	45.808.347	49.422.590	7,89%
Потраживања за више плаћен порез на добитак	373.742	180.739	-51,64%
Залихе	41.117	47.204	14,80%
Потраживања	5.678.194	6.480.594	14,13%
Краткорочни финансијски пласмани	31.512.417	32.923.994	4,48%
Готовински еквиваленти и готовина	2.162.017	2.739.641	26,72%
Активна временска разграничења	2.846.073	3.551.372	24,78%
Преносна премија осигурања и саосигурања која пада на терет саосигуравача и реосигуравача	1.692.683	1.610.328	-4,87%
Резервисане штете осигурања и саосигурања које падају на терет саосигуравача и реосигуравача	1.497.340	1.883.063	25,76%
Остале техничке резерве које падају на терет саосигуравача, реосигуравача и ретроцесионара	4.764	5.655	18,70%
УКУПНА АКТИВА	57.254.667	60.832.760	6,25%
ВАНБИЛАНСНА АКТИВА	294.164	782.523	166,02%
ПАСИВА			
Капитал и резерве	15.548.884	13.643.022	-12,26%
Основни и остали капитал	5.853.775	5.854.932	0,02%

Резерве	0	0	
Ревалоризационе резерве	2.912.880	2.912.880	0,00%
Нереализовани добици по основу хов расположиивих за продају	1.945.515	2.214.379	13,82%
Нереализовани губици по основу хов расположиивих за продају	809.194	880.520	8,81%
Нераспоређена добит	5.645.908	3.541.351	-37,28%
Резервисања и обавезе	41.705.783	47.189.738	13,15%
Дугорочна резервисања	6.683.218	7.092.676	6,13%
Дугорочне обавезе	0	0	
Одложене пореске обавезе	403.328	403.328	0,00%
Краткорочне обавезе	5.833.521	8.442.003	44,72%
Пасивна временска разграничења	14.619.027	15.810.859	8,15%
Резервисане штете	14.166.689	15.440.872	8,99%
УКУПНА ПАСИВА	57.254.667	60.832.760	6,25%
ВАНБИЛАНСНА ПАСИВА	294.164	782.523	166,02%

Изабрани подаци из Биланса успеха (у 000 динара)

ПРИХОДИ И РАСХОДИ	**31.12.2018.**	**31.12.2019.**	**2019/2018 +/- (у %)**	**31.12.2020.**	**2020/2019 +/- (у %)**
Пословни приходи	23.880.527	25.326.249	6,05%	26.263.709	3,70%
Пословни расходи	14.431.067	15.448.234	7,05%	15.511.927	0,41%
Добит - бруто пословни резултат	9.449.460	9.878.015	4,54%	10.751.782	8,85%
Приходи од инвестирања средстава осигурања	1.267.843	1.552.939	22,49%	1.506.259	-3,01%
Расходи од инвестирања средстава осигурања	42.857	72.571	69,33%	356.654	391,46%
Трошкови спровођења осигурања	8.504.712	8.420.631	-0,99%	7.974.728	-5,30%
Финансијски приходи, осим финансијских прихода по основу средстава техничких резерви	495.375	213.468	-56,91%	211.929	-0,72%
Финансијски расходи, осим финансијских расхода по основу средстава техничких резерви	37.454	31.561	-15,73%	25.188	-20,19%
Приходи од усклађивања вредности имовине и остали приходи	737.395	1.622.380	120,02%	541.417	-66,63%
Расходи по основу обезвређења имовине и остали расходи	1.679.334	1.444.587	-13,98%	1.101.724	-23,73%

Остали приходи	94.014	184.708	96,47%	127.518	-30,96%
Остали расходи	48.998	62.609	27,78%	80.019	27,81%
Добитак из редовног пословања пре опорезивања	1.730.732	3.419.551	97,58%	3.600.592	5,29%
Губитак из редовног пословања пре опорезивања	0	0		0	
Нето губитак пословања које се обуставља	9.442	6.933	-26,57%	6.607	-4,70%
Добитак пре опорезивања	1.721.290	3.412.618	98,26%	3.593.985	5,31%
Губитак пре опорезивања	0	0		0	
Порез на добитак	150.090	410.802	173,70%	395.532	-3,72%
Нето добитак	1.571.200	3.001.816	91,05%	3.198.453	6,55%
Нето губитак					

(у 000 динара)

ПРИХОДИ И РАСХОДИ	**30.06.2020.**	**30.6.2021.**	**2021/2020 +/- (у %)**
Пословни приходи	12.714.436	13.227.408	4,03%
Пословни расходи	7.751.745	8.616.377	11,15%
Добит - бруто пословни резултат	4.962.691	4.611.031	-7,09%
Приходи од инвестирања средстава осигурања	754.240	706.028	-6,39%
Расходи од инвестирања средстава осигурања	92.380	21.720	-76,49%
Трошкови спровођења осигурања	3.701.049	4.051.883	9,48%
Финансијски приходи, осим финансијских прихода по основу средстава техничких резерви	95.384	89.331	-6,35%
Финансијски расходи, осим финансијских расхода по основу средстава техничких резерви	4.830	19.947	312,98%
Приходи од усклађивања вредности имовине и остали приходи	306.616	263.113	-14,19%
Расходи по основу обезвређења имовине и остали расходи	1.031.799	528.160	-48,81%
Остали приходи	20.545	70.346	242,40%
Остали расходи	38.097	20.380	-46,50%
Добитак из редовног пословања пре опорезивања	1.271.321	1.097.759	-13,65%
Губитак из редовног пословања пре опорезивања	0	0	

Нето губитак пословања које се обуставља	5.458	2.751	-49,60%
Добитак пре опорезивања	1.265.863	1.095.008	-13,50%
Губитак пре опорезивања	0	0	
Нето добитак	1.265.863	1.095.008	-13,50%
Нето губитак	0	0	

Токови готовине (у 000 динара)

	31.12.2018.	**31.12.2019.**	**2019/2018 +/- (у %)**	**31.12.2020.**	**2020/2019 +/- (у %)**
Токови готовине из пословних активности					
Приливи готовине из пословних активности	28.111.846	29.852.641	6,19%	30.764.513	3,05%
Одливи готовине из пословних активности	26.072.487	25.204.247	-3,33%	27.489.445	9,07%
Нето прилив готовине из пословних активности	2.039.359	4.648.394	127,93%	3.275.068	-29,54%
Нето одлив готовине из пословних активности					
Токови готовине из активности инвестирања					
Приливи готовине из активности инвестирања	15.143.637	18.106.559	19,57%	1.088.201	-93,99%
Одливи готовине из активности инвестирања	16.219.780	21.886.199	34,94%	3.662.700	-83,26%
Нето прилив готовине из активности инвестирања					
Нето одлив готовине из активности инвестирања	1.076.143	3.779.640	251,22%	2.574.499	-31,89%
Токови готовине из активности финансирања					
Приливи готовине из активности финансирања	0	0			
Одливи готовине из активности финансирања	542.379	713.157	31,49%	496.238	-30,42%
Нето прилив готовине из активности финансирања	0				
Нето одлив готовине из активности финансирања	542.379	713.157	31,49%	496.238	-30,42%
Свега приливи готовине	43.255.483	47.959.200	10,87%	31.852.714	-33,58%
Свега одливи готовине	42.834.646	47.803.603	11,60%	31.648.383	-33,79%
Нето приливи готовине	420.837	155.597	-63,03%	204.331	31,32%
Нето одливи готовине -	0				
Готовина на почетку обрачунског периода	1.381.256	1.802.091	30,47%	1.957.687	8,63%

Позитивне курсне разлике по основу прерачуна готовине	0				
Негативне курсне разлике по основу прерачуна готовине	2	1		1	
Готовина на крају обрачунског периода	1.802.091	1.957.687	8,63%	2.162.017	10,44%

(у 000 динара)

	30.6.2020.	**30.06.2021.**	**2021/2020 +/- (у %)**
Токови готовине из пословних активности			
Приливи готовине из пословних активности	14.763.844	15.916.566	7,81%
Одливи готовине из пословних активности	12.081.899	14.809.302	22,57%
Нето прилив готовине из пословних активности	2.681.945	1.107.264	-58,71%
Нето одлив готовине из пословних активности			
Токови готовине из активности инвестирања			
Приливи готовине из активности инвестирања	258.130	965.661	274,10%
Одливи готовине из активности инвестирања	2.046.450	1.495.300	-26,93%
Нето прилив готовине из активности инвестирања			
Нето одлив готовине из активности инвестирања	1.788.320	529.639	-70,38%
Токови готовине из активности финансирања			
Приливи готовине из активности финансирања	0	0	
Одливи готовине из активности финансирања	0	0	
Нето прилив готовине из активности финансирања	0	0	
Нето одлив готовине из активности финансирања			
Свега приливи готовине	15.021.974	16.882.227	12,38%
Свега одливи готовине	14.128.349	16.304.602	15,40%
Нето приливи готовине	893.625	577.625	-35,36%
Нето одливи готовине -			
Готовина на почетку обрачунског периода	1.957.687	2.162.017	10,44%
Позитивне курсне разлике по основу прерачуна готовине			
Негативне курсне разлике по основу прерачуна готовине			
Готовина на крају обрачунског периода	2.851.311	2.739.641	-3,92%

Преглед промена на капиталу (у 000 динара)

	31.12.2018.	**31.12.2019.**	**2019/2018 +/- (у %)**	**31.12.2020.**	**2020/2019 +/- (у %)**

Основни капитал	5.722.354	5.722.354	0,00%	5.722.354	0,00%
Остали капитал	131.421	131.421	0,00%	131.421	0,00%
Емисиона премија	0	0		0	
Резерве	0	0		0	
Ревалоризационе резерве и нереализовани добици по основу ХоВ расположивих за продају	3.814.590	4.795.288	25,71%	4.858.395	1,32%
Нераспоређени добитак	1.918.907	3.437.163	79,12%	5.645.908	64,26%
Губитак до висине капитала	0	0		0	
Нереализовани губици по основу ХоВ расположивих за продају	273.357	460.463	68,45%	809.194	75,73%
Укупно капитала	11.313.915	13.625.763	20,43%	15.548.884	14,11%
Губитак изнад висине капитла	0	0		0	

Консолидовани финансијски извештаји обухватају извештаје матичног предузећа Компаније Дунав осигурање а.д.о. Београд и следећих зависних предузећа у земљи и иностранству:

Р.бр.	**ПОВЕЗАНА ПРАВНА ЛИЦА**	**% учешћа ***
1.	Дунав ауто д.о.о. Београд	100
2.	Дунав ДЗУ добр. пензијским фондом	100
3.	Дунав Stockbroker а.д. Београд	100
4.	Дунав турист д.о.о. Београд	96,15
5.	Дунав осигурање а.д. Бања Лука	89,94
6.	Дунав ауто д.о.о. Бања Лука	89,94
7.	Дунав РЕ а.д.о. Београд	88,41
8.	Дунав ауто логистика д.о.о. Београд	100

*Учешћа у контролисаним друштвима се односе на директно и индиректно учешће (преко повезаних правних лица) на дан израде Проспекта

Изабрани подаци из консолидованих Биланса стања (у 000 динара)

АКТИВА	**31.12.2018.**	**31.12.2019.**	**2019/2018 +/- (у %)**	**31.12.2020.**	**2020/2019 +/- (у %)**

Стална имовина	11.591.914	12.329.590	6,36%	11.305.739	-8,30%
Нематеријална улагања	86.170	38.563	-55,25%	28.093	-27,15%
Софтвер и остала права	37.883	33.619	-11,26%	17.168	-48,93%
Некретнине, постројења, опрема и биолошка средства	10.126.127	10.612.504	4,80%	10.439.613	-1,63%
Дугорочни финансијски пласмани	1.289.405	1.281.930	-0,58%	734.207	-42,73%
Остала дугорочна средства	52.329	362.974	593,64%	86.658	-76,13%
Обртна имовина - потраживања	38.118.950	45.356.596	18,99%	53.793.829	20,41%
Залихе	74.848	73.170	-2,24%	60.039	-17,95%
Потраживања	4.817.527	5.529.979	14,79%	6.687.103	20,92%
Потраживања за више плаћени порез на добитак	92.582	143.692	55,21%	386.601	169,05%
Краткорочни финансијски пласмани	24.770.421	30.671.512	23,82%	35.051.630	14,28%
Готовински еквиваленти и готовина	2.300.378	2.605.049	13,24%	3.170.743	21,72%
Порез на додату вредност	463	781	68,68%	1.570	101,02%
Активна временска разграничења	3.372.662	2.798.241	-17,03%	3.102.152	10,86%
Резерве за преносне премије које падају на терет саосигуравача, реосигуравача и ретроцесионара	1.536.191	2.238.316	45,71%	2.152.741	-3,82%
Резервисане штете које падају на терет саосигуравача, реосигуравача и ретроцесионара	1.136.215	1.277.045	12,39%	3.163.619	147,73%
Остале техничке резерве које падају на терет саосигуравача, реосигуравача и ретроцесионара	17.663	18.811	6,50%	17.631	-6,27%
УКУПНА АКТИВА	49.710.864	57.686.186	16,04%	65.099.568	12,85%
ВАНБИЛАНСНА АКТИВА	575.100	1.280.324	122,63%	439.837	-65,65%
ПАСИВА					
Капитал и резерве	12.709.525	15.122.179	18,98%	17.338.615	14,66%
Основни и остали капитал	5.853.775	5.853.775	0,00%	5.853.775	0,00%
Резерве	204.944	133.580	-34,82%	133.580	0,00%
Реваloризационе резерве	3.007.575	3.239.715	7,72%	2.980.003	-8,02%
Нереализовани добици	1.087.301	1.980.451	82,14%	2.124.392	7,27%
Нереализовани губици	276.634	465.052	68,11%	817.403	75,77%
Нераспоређена добит	2.588.082	4.130.572	59,60%	6.777.131	64,07%
Учешћа без права контроле	244.482	249.138	1,90%	287.137	15,25%

Резервисања и обавезе	37.001.339	42.564.007	15,03%	47.760.953	12.21%
Дугорочна резервисања	5.731.753	6.357.006	10,91%	6.815.045	7,21%
Дугорочне обавезе	49.114	81.883	66,72%	129.279	57,88%
Одложене пореске обавезе	373.989	460.209	23,05%	401.073	-12,85%
Краткорочне обавезе	3.946.262	5.330.933	35,09%	6.744.677	26,52%
Пасивна временска разграничења	14.290.475	15.912.966	11,35%	16.131.200	1,37%
Резервисане штете	12.609.746	14.421.010	14,36%	17.539.679	21,63%
УКУПНА ПАСИВА	49.710.864	57.686.186	16,04%	65.099.568	12,85%
ВАНБИЛАНСНА ПАСИВА	575.100	1.280.324	122,63%	439.837	-65,65%

(у 000 динара)

АКТИВА	**31.12.2020**	**30.06.2021.**	**2021/2020 +/- (у %)**
Стална имовина	11.305.739	11.517.595	1,87%
Нематеријална улагања	28.093	21.988	-21,73%
Софтвер и остала права	17.168	14.979	-12,75%
Некретнине, постројења, опрема и биолошка средства	10.439.613	10.588.049	1,42%
Дугорочни финансијски пласмани	734.207	805.921	9,77%
Остала дугорочна средства	86.658	86.658	0,00%
Обртна имовина - потраживања	53.793.829	58.032.673	7,88%
Залихе	60.039	63.445	5,67%
Потраживања	6.687.103	7.991.398	19,50%
Потраживања за више плаћени порез на добитак	386.601	221.125	-42,80%
Краткорочни финансијски пласмани	35.051.630	36.903.606	5,28%
Готовински еквиваленти и готовина	3.170.743	3.714.372	17,15%
Порез на додату вредност	1.570	349	-77,77%
Активна временска разграничења	3.102.152	3.766.337	21,41%
Резерве за преносне премије које падају на терет саосигуравача, реосигуравача и ретроцесионара	2.152.741	2.501.043	16,18%
Резервисане штете које падају на терет саосигуравача, реосигуравача и ретроцесионара	3.163.619	2.852.630	-9,83%

Остале техничке резерве које падају на терет саосигуравача, реосигуравача и ретроцесионара	17.631	18.368	4,18%
УКУПНА АКТИВА	65.099.568	69.550.268	6,84%
ВАНБИЛАНСНА АКТИВА	439.837	894.719	103.42%
ПАСИВА			
Капитал и резерве	17.338.615	15.605.434	-10,00%
Основни и остали капитал	5.853.775	5.854.932	0,02%
Резерве	133.580	4.638	-96,53%
Реваloризационе резерве	2.980.003	2.980.003	0,00%
Нереализовани добици	2.124.392	2.405.206	13,22%
Нереализовани губици	817.403	889.445	8,81%
Нераспоређена добит	6.777.131	4.941.592	-27,08%
Учешћа без права контроле	287.137	308.508	7,44%
Резервисања и обавезе	47.760.953	53.944.834	12,95%
Дугорочна резервисања	6.815.045	7.222.147	5,97%
Дугорочне обавезе	129.279	227.213	75,75%
Одложене пореске обавезе	401.073	401.054	0,00%
Краткорочне обавезе	6.744.677	10.129.125	50,18%
Пасивна временска разграничења	16.131.200	17.795.348	10,32%
Резервисане штете	17.539.679	18.169.947	3,59%
УКУПНА ПАСИВА	65.099.568	69.550.268	6,84%
ВАНБИЛАНСНА ПАСИВА	439.837	894.719	103,42%

Изабрани подаци из консолидованих Биланса успеха (у 000 динара)

ПРИХОДИ И РАСХОДИ	**31.12.2018.**	**31.12.2019.**	**2019/2018 +/- (у %)**	**31.12.2020.**	**2020/2019 +/- (у %)**
Пословни приходи	26.652.224	28.436.068	6,69%	30.129.665	5,96%
Пословни расходи	16.347.253	17.661.280	8,04%	17.990.511	1,86%
Добит - бруто пословни резултат	10.304.971	10.774.788	4,56%	12.139.154	12,66%
Приходи од инвестирања средстава осигурања	1.088.177	1.273.458	17,03%	1.305.622	2,53%
Расходи од инвестирања средстава осигурања	73.145	88.980	21,65%	118.852	33,57%
Трошкови спровођења осигурања	9.233.668	9.073.583	-1,73%	8.793.343	-3,09%

Финансијски приходи, осим финансијских прихода по основу средстава техничких резерви	535.881	271.311	-49,37%	249.344	-8,10%
Финансијски расходи, осим финансијских расхода по основу средстава техничких резерви	68.232	57.297	-16,03%	75.950	32,55%
Приходи од усклађивања вредности имовине и остали приходи	821.390	1.649.647	100,84%	555.350	-66,34%
Расходи по основу обезвређења имовине и остали расходи	1.712.349	1.544.224	-9,82%	1.255.518	-18,70%
Остали приходи	184.938	291.040	57,37%	231.127	-20,59%
Остали расходи	66.074	71.921	8,85%	92.311	28,35%
Добитак из редовног пословања пре опорезивања	1.781.889	3.424.239	92,17%	4.144.623	21,04%
Губитак из редовног пословања пре опорезивања	0	0		0	
Нето губитак пословања које се обуставља	11.508	11.400	-0,94%	9.137	-19,85%
Добитак пре опорезивања	1.770.381	3.412.839	92,77%	4.135.486	21,17%
Губитак пре опорезивања	0	0		0	
Порез на добитак	198.382	453.124	128,41%	446.967	-1,36%
Нето добитак	1.571.999	2.959.715	88,28%	3.688.519	24,62%
Нето губитак					

(у 000 динара)

ПРИХОДИ И РАСХОДИ	**30.06.2020.**	**30.06.2021.**	**2021/2020 +/- (у %)**
Пословни приходи	14.544.726	15.439.626	6,15%
Пословни расходи	8.823.991	9.997.764	13,30%
Добит - бруто пословни резултат	5.720.735	5.441.862	-4,87%
Приходи од инвестирања средстава осигурања	535.530	538.846	0,62%
Расходи од инвестирања средстава осигурања	107.886	24.985	-76,84%
Трошкови спровођења осигурања	4.072.893	4.522.044	11,03%
Финансијски приходи, осим финансијских прихода по основу средстава техничких резерви	109.424	114.288	4,45%
Финансијски расходи, осим финансијских расхода по основу средстава техничких резерви	17.603	35.478	101,55%
Приходи од усклађивања вредности имовине и остали приходи	280.796	314.329	11,94%
Расходи по основу обезвређења имовине и остали расходи	1.062.896	628.081	-40,91%
Остали приходи	53.429	104.272	95,16%
Остали расходи	43.581	27.564	-36,75%
Добитак из редовног пословања пре опорезивања	1.395.055	1.275.445	-8,57%
Губитак из редовног пословања пре опорезивања	0	0	

Нето губитак пословања које се обуставља	6.998	4.765	-31,91%
Добитак пре опорезивања	1.388.057	1.270.680	-8,46%
Губитак пре опорезивања	0	0	
Порез на добитак	443	873	97,07%
Нето добитак	1.387.614	1.269.807	-8,49%
Нето губитак			

Консолидовани токови готовине (у 000 динара)

	31.12.2018.	**31.12.2019.**	**2019/2018 +/- (у %)**	**31.12.2020.**	**2020/2019 +/- (у %)**
Токови готовине из пословних активности					
Приливи готовине из пословних активности	31.642.766	34.624.505	9,42%	35.697.374	3,10%
Одливи готовине из пословних активности	29.248.630	29.378.974	0,45%	31.364.386	6,76%
Нето прилив готовине из пословних активности	2.394.136	5.245.531	119,10%	4.332.988	-17,40%
Нето одлив готовине из пословних активности	0	0		0	
Токови готовине из активности инвестирања					
Приливи готовине из активности инвестирања	15.904.649	306.588	-98,07%	1.154.115	276,44%
Одливи готовине из активности инвестирања	17.162.866	4.351.968	-74,64%	4.292.411	-1,37%
Нето прилив готовине из активности инвестирања	0	0		0	
Нето одлив готовине из активности инвестирања	1.258.217	4.045.380	221,52%	3.138.296	-22,42%
Токови готовине из активности финансирања					
Приливи готовине из активности финансирања	30.804	11.624	-62,26%	17.016	46,39%
Одливи готовине из активности финансирања	655.031	906.308	38,36%	641.735	-29,19%
Нето прилив готовине из активности финансирања	0	0		0	
Нето одлив готовине из активности финансирања	624.227	894.684	43,33%	624.719	-30,17%
Свега приливи готовине	47.578.219	34.942.717	-26,56%	36.868.505	5,51%
Свега одливи готовине	47.066.527	34.637.250	-26,41%	36.298.532	4,80%
Нето приливи готовине	511.692	305.467	-40,30%	569.973	86,59%
Нето одливи готовине	0	0		0	
Готовина на почетку обрачунског периода	1.788.877	2.300.378	28,59%	2.605.049	13,24%
Позитивне курсне разлике по основу прерачуна готовине	1.598	217	-86,42%	514	136,87%

Негативне курсне разлике по основу прерачуна готовине	1.789	1.013	-43,38%	4.793	373,15%
Готовина на крају обрачунског периода	2.300.378	2.605.049	13,24%	3.170.743	21,72%

(у 000 динара)

	30.06.2020.	**30.06.2021.**	**2021/2020 +/- (у %)**
Токови готовине из пословних активности			
Приливи готовине из пословних активности	17.167.909	18.881.064	9,98%
Одливи готовине из пословних активности	14.095.608	16.913.507	19,99%
Нето прилив готовине из пословних активности	3.072.301	1.967.557	-35,96%
Нето одлив готовине из пословних активности	0	0	
Токови готовине из активности инвестирања			
Приливи готовине из активности инвестирања	1.780.760	834.945	-53,11%
Одливи готовине из активности инвестирања	3.640.850	2.167.809	-40,46%
Нето прилив готовине из активности инвестирања	0	0	
Нето одлив готовине из активности инвестирања	1.860.090	1.332.864	-28,34%
Токови готовине из активности финансирања			
Приливи готовине из активности финансирања	25.313	2.264	-91,06%
Одливи готовине из активности финансирања	79.862	94.768	18,66%
Нето прилив готовине из активности финансирања	0	0	
Нето одлив готовине из активности финансирања	54.549	92.504	69,58%
Свега приливи готовине	18.973.982	19.718.273	3,92%
Свега одливи готовине	17.816.320	19.176.084	7,63%
Нето приливи готовине	1.157.662	542.189	-53,17%
Нето одливи готовине -	0	0	
Готовина на почетку обрачунског периода	2.605.049	3.170.743	21,72%
Позитивне курсне разлике по основу прерачуна готовине	516	3.256	531,01%
Негативне курсне разлике по основу прерачуна готовине	869	1.816	108,98%
Готовина на крају обрачунског периода	3.762.358	3.714.372	-1,28%

Консолидовани преглед промена на капиталу (у 000 динара)

	31.12.2018.	**31.12.2019.**	**2019/2018 +/- (у %)**	**31.12.2020.**	**2020/2019 +/- (у %)**

Основни капитал	5.722.354	5.722.354	0,00%	5.722.354	0,00%
Остали капитал	131.421	131.421	0,00%	131.421	0,00%
Емисиона премија	0	0		0	
Резерве	449.426	382.718	-14,84%	420.717	9,93%
Ревалоризационе резерве и нереализовани добици по основу ХоВ расположивих за продају	4.094.876	5.220.166	27,48%	5.104.395	-2,22%
Нераспоређени добитак	2.590.400	4.130.572	59,46%	6.777.131	64,07%
Губитак до висине капитла	0	0		0	
Откупљене сопствене акције и удели	0	0		0	
Нереализовани губици по основу ХоВ расположивих за продају	276.634	465.052	68,11%	817.403	75,77%
Укупно капитала	12.711.843	15.122.179	18,96%	17.338.615	14,66%
Губитак изнад висине капитла	0	0		0	

1.7. Положај на тржишту

Учешће Компаније у укупној бруто премији оствареној на тржишту осигурања у Републици Србији за првих шест месеци 2021. године износи 26,47%.

У посматраном периоду три осигуравајућа друштва („Дунав осигурање'', „Generali'' и „Wiener Stadtische“) остварила су највећи део укупне премије у Србији (58,75%).

Ранг осигуравајућих друштава по учешћу у бруто премији: (у 000 динара)

Редни број	Друштво за осигурање	УКУПНА ПРЕМИЈА - учешће друштава у укупној премији на тржишту Србије							
		2018.		2019.		2020.		30.06.2021.	
		Износ	Учешће	Износ	Учешће	Износ	Учешће	Износ	Учешће
1.	ДУНАВ	27.565.650	27,59%	28.411.415	26,44	29.677.026	27,00%	15.996.099	26,47%
2.	GENERALI	21.421.222	21,44%	23.098.320	21,50%	22.072.584	20,08%	12.287.064	20,33%
3.	ДДОР	11.935.838	11,95%	12.650.968	11,77%	13.095.833	11,91%	7.221.882	11,95%
4.	WIENER	11.636.178	11,65%	12.588.744	11,72%	13.247.019	12,05%	6.310.309	10,44%
5.	ТРИГЛАВ	5.796.698	5,80%	6.845.047	6,37%	7.153.317	6,51%	4.447.933	7,36%
6.	UNIQA (ж. и нж.)	5.905.020	5,91%	6.269.183	5,83%	5.590.201	5,09%	2.979.374	4,93%
7.	AMC	3.281.268	3,28%	3.934.768	3,66%	4.025.404	3,66%	2.292.553	3,79%
8.	GRAWE	3.895.281	3,90	4.034.874	3,76%	4.368.133	3,97%	2.144.549	3,55%

9.	МИЛЕНИЈУМ	3.455.033	3,46%	3.575.630	3,33%	3.517.930	3,20%	1.641.268	2,72%
10.	ОСТАЛА ДРУШТВА	5.018.399	5,02%	6.040.923	5,62%	7.169.296	6,52%	5.113.963	8,46%
УКУПНО		**99.910.587**	**100,00%**	**107.449.872**	**100,00%**	**109.916.743**	**100,00%**	**60.434.994**	**100,00%**

Компанија је за првих шест месеци 2021. године у односу на 2020. годину забележила највеће повећање тржишног учешћа код осигурања опште одговорности од 4,05 процентна поена, здравственог осигурања од 1,63 процентна поена и осигурања помоћи на путу од 4,06 процентних поена. Највећи пад тржишног учешћа је забележен код осталог осигурања имовине од 7,91 процентни поен.

(у %)

Врста осигурања	**ДУНАВ**			
	Учешће бруто премије Дунав осигурања у бруто премији одређене врсте на тржишту			
	2018.	**2019.**	**2020.**	**30.06.2021.**
ПОЖАР И ДРУГЕ ОПАСНОСТИ	39,23%	37,58%	37,73%	35,03%
ОСТАЛА ОСИГУРАЊА ИМОВИНЕ	40,58%	33,86%	39,93%	32,02%
ОПШТА ОДГОВОРНОСТ	31,52%	34,77%	34,89%	38,94%
РОБА У ПРЕВОЗУ	35,90%	40,34%	39,52%	40,52%
НЕЗГОДА	29,62%	26,37%	28,85%	29,79%
АУТООДГОВОРНОСТ	36,36%	35,21%	33,00%	32,75%
КАСКО	25,31%	24,82%	25,51%	26,03
ОСТАЛА НЕЖИВОТНА ОСИГУРАЊА	16,95%	17,50%	18,94%	17,12%
ПОМОЋ НА ПУТУ	21,87%	22,09%	30,34%	34,40%
ЗДРАВСТВЕНО	10,60%	14,23%	15,64%	17,27%
ОСИГУРАЊЕ ЖИВОТА	9,55%	11,03%	12,08%	13,39%

Учешће Компаније "Дунав осигурање" у укупном износу ликвидираних штета на тржишту осигурања у Републици Србији на крају првих шест месеци 2021. године износи 24,26%.

Ранг осигуравајућих друштава по учешћу у ликвидираним штетама:

(у 000дин.)

Редни број	**Друштво за осигурање**	**ЛИКВИДИРАНЕ ШТЕТЕ - учешће друштава у укупним ликвидираним штетама на тржишту Србије**							
		2018.		**2019.**		**2020.**		**30.06.2021.**	
		Износ	**Учешће**	**Износ**	**Учешће**	**Износ**	**Учешће**	**Износ**	**Учешће**
1.	ДУНАВ	10.546.639	25,82%	10.823.885	20,50%	11.427.857	22,76%	5.797.197	24,26%
2.	GENERALI	8.993.389	22,02%	14.983.590	28,37%	12.683.765	25,26%	5.508.054	23,05%
3.	WIENER	4.947.880	12,11%	5.901.877	11,18%	5.943.140	11,83%	3.036.002	12,70%
4.	ДДОР	6.053.794	14,82%	6.215.622	11,77%	5.750.181	11,45%	2.881.559	12,06%
5.	ТРИГЛАВ	2.157.843	5,28%	2.636.939	4,99%	2.902.333	5,78%	1.476.559	6,18%
6.	UNIQA (ж. и нж.)	2.529.222	6,19%	5.348.371	10,13%	4.207.016	8,38%	1.447.203	6,06%
7.	GRAWE	1.428.858	3,50%	1.596.166	3,02%	1.843.247	3,67%	947.360	3,96%
8.	МИЛЕНИЈУМ	1.335.650	3,27%	1.431.194	2,71%	1.383.296	2,75%	766.068	3,21%

9.	AMC	1.076.181	2,63%	1.294.235	2,45%	1.366.342	2,72%	672.259	2,81%
10.	ОСТАЛА ДРУШТВА	1.774.068	4,34%	2.579.365	4,88%	2.709.732	5,40%	1.367.464	5,72%
УКУПНО		**40.843.524**	**100,00%**	**52.811.244**	**100,00%**	**50.216.909**	**100,00%**	**23.899.725**	**100,00%**

Редослед осигуравајућих друштава по учешћу у ликвидираним штетама у великој мери прати редослед у бруто премији, што је очекивано с обзиром да су штете директно везане за величину портфеља.

Највећи раст учешћа ликвидираних штета Компаније Дунав осигурање у укупним ликвидираним штетама на тржишту посматрано по врстама осигурања, на крају првих шест месеци 2021. године у односу на 2020. годину, забележен је код осигурања од пожара и других опасности за 27,14 процентних поена и осталих осигурања имовине за 15,73 процентних поена.

(у %)

Врста осигурања	**ДУНАВ**			
	Учешће ликвидираних штета Дунав осигурања у ликвидираним штетама одређене врсте на тржишту			
	2018.	**2019.**	**2020.**	**30.06.2021.**
ОПШТА ОДГОВОРНОСТ	76,95%	6,67%	53,84%	34,63%
ОСТАЛА ОСИГУРАЊА ИМОВИНЕ	36,13%	17,33%	23,87%	39,60%
НЕЗГОДА	31,12%	31,67%	32,28%	29,53%
АУТООДГОВОРНОСТ	36,46%	36,26%	34,31%	31,93%
КАСКО	22,79%	22,47%	25,53%	25,28%
РОБА У ПРЕВОЗУ	32,15%	59,38%	45,08%	31,12%
ПОЖАР И ДРУГЕ ОПАСНОСТИ	32,52%	9,95%	12,70%	39,84%
ЗДРАВСТВЕНО	9,25%	12,12%	13,63%	12,43%
ОСТАЛА НЕЖИВОТНА ОСИГУРАЊА	19,16%	22,97%	23,83%	19,35%
ОСИГУРАЊЕ ЖИВОТА	11,18%	12,23%	13,56%	16,36%

Извор: НБС.

1.8. Кратак опис фактора ризика

Носиоци система управљања ризицима

Пословање Компаније „Дунав осигурање“ а.д.о. је изложено бројним екстерним и интерним ризицима. Стратегија управљања ризицима донете на основу члана 55. став 1. тачка 16. Закона о осигурању („Службени гласник РС“, бр. 139/14) и тачке 14. Одлуке о систему управљања у дреуштву за осигурање/реосигурање (Службени гласник РС,број 51/15) и члана 64.став 1.тачка 21.) представљају акт којим се дефинише систем управљања ризицима којима је Компанија изложена у свом пословању, основни принципи, стандарди управљања ризицима и организација рада на пословима управљања ризицима.

Стратегија управљања ризицима Компаније "Дунав осигурање" а.д.о. представља оквир за успостављање система управљања ризицима и њоме је дефинисано управљање ризицима, спремност за преузимање ризика и политике управљања ризицима у Компанији. Надзорни одбор Компаније доноси Стратегију управљања ризицима као део пословне стратегије, односно саставни део пословног плана Компаније.

Надлежности и одговорности Надзорног одбора и Извршног одбора уређене су Законом о осигурању, подзаконским актима Народне банке Србије и Статутом Компаније.

За спровођење система интерних контрола и система управљања ризицима одговорни су сви запослени у Компанији, који су дужни да се при обављању својих послова придржавају Стратегије управљања ризицима, правила и процедура којима се уређује спровођење система интерних контрола и управљање ризицима у Компанији.

Надлежности и одговорности запослених у Компанији као и руководилаца организационих јединица одређени су Стратегијом управљања ризицима, Правилником о организацији и систематизацији послова и Правилником о систему интерних контрола у Компанији "Дунав осигурање" а.д.о.

У процесу управљања ризицима обезбеђује се свеобухватно и превентивно идентификовање ризика, процена ризика и мерење ризика којима је Компанија изложена у свом пословању, на начин који обезбеђује трајно одржавање степена изложености ризику на нивоу који не угрожава имовину и пословање. Процес управљања ризицима обезбеђује сагледавање свих кључних фактора и елемената који омогућавају да се финансијски, људски и други ресурси усмере на начин који обезбеђује што је могуће већу дисперзију, поделу и минимизирање ризика.

Стратегија управљања ризицима примењује се на нивоу матичне Компаније „Дунав осигурање“ а.д.о., а истовремено представља оквир за успостављање система управљања ризицима у контролисаним друштвима.

Ризици пословања везани за издавоца су следећи:

Врсте ризика које су предмет праћења и управљања

У оквиру **ризика осигурања** посебно се управља појединачним ризицима као што су: ризик неадекватно одређене премије, ризик неадекватног образовања техничких резерви, ризик осигурања који произилази из катастрофалних догађаја, посебне ризике који произилазе из промене висине, тренда (тенденције) и волатилности (одступања од очекиваног) стопа смртности (ризик смртности и ризик дуговечности), промене висине, тренда и волатилности стопа истека, раскида, обнове и откупа уговора о осигурању (ризик истека осигурања), промене висине, тренда и волатилности стопа инвалидности и болести (ризик обољевања), промене момента настанка и учесталости осигураних случајева, као и висине исплате при настанку тих случајева, ризик неадекватне процене ризика који се преузима у осигурање, ризик неадекватног одређивања нивоа самопридржаја или преузимање ризика већих од износа самопридржаја, односно непреношење вишка ризика изнад самопридржаја у саосигурање, реосигурање, остале ризике осигурања (професионалне и техничке) који су у складу са природом, обимом и сложеношћу пословања Компаније.

У оквиру **тржишних ризика**, посебно се управља појединачним ризицима: ризик промене каматних стопа, ризик промене цена хартија од вредности, ризик промене цена непокретности, ризик приноса, девизни ризик, ризик конкуренције, ризик неадекватног прилагођавања захтевима корисника услуге осигурања, остале тржишне ризике у складу са природом, обимом и сложеношћу пословања Компаније.

У оквиру **ризика неиспуњења обавеза друге уговорне стране** посебно се управља појединачним ризицима: ризик немогућности наплате инвестираних средстава, ризик немогућности наплате приноса од инвестираних средстава или закупа, ризик немогућности наплате потраживања по основу осигурања, саосигурања и реосигурања, остале ризике.

Ризик ликвидности обухвата појединачне ризике: ризик неадекватног управљања имовином и

обавезама (***ALM -Asset Liability Management)***, ризик погрешне процене, евидентирања, презентовања и обелодањивања вредности имовине и извора средстава Компаније, као и њених прихода, расхода и резултата пословања, ризик немогућности продаје имовине Компаније по књиговодственој вредности и немогућност наплате извршене продаје, ризик рочне неусклађености средстава и њихових извора, ризик немогућности измиривања обавеза по основу осигурања и другим основама, остале ризике.

У оквиру **оперативних ризика** прате се: ризик погрешног, неодговарајућег избора чланова Извршног одбора, Надзорног одбора и лица којима је поверено руковођење појединим пословима, ризик погрешног, неодговарајућег избора, распореда и постављења запослених у Компанији (квалификационо и бројно), ризик неадекватне организације пословања Компаније, информатички ризик, ризик погрешног и економски штетног уговарања послова, ризик превара, злоупотреба и других незаконитих активности, ризик уговарања, организовања и обављања послова супротно правилима струке осигурања, ризик одсуства система интерних контрола, процедура и поступака и остали ризици.

У оквиру **правних ризика** прате се: ризик налагања мера, односно изрицања казне од стране Народне банке Србије или другог надлежног органа, ризик немогућности извршења уговора (делимично или у целини), ризик могућих губитака из спорова, ризик од прања новца и финансирања тероризма и неуспостављања ефикасних процедура за спречавања прања новца и финансирања тероризма, ризик неусклађених пословних аката и ризик у вези примене прописа и непримењивања прописаних процедура.

Други значајни ризици обухватају појединачне ризике: репутациони ризик, који проистиче из умањеног поверења јавности у пословање Компаније, стратешки ризик, који представља могућност настанка негативних ефеката на финансијски резултат или капитал Компаније услед непостојања одговарајућих политика и стратегија Компаније, њиховог неадекватног спровођења, као и услед промена у окружењу, односно изостанка одговарајућег реаговања на промене, ризици који настају при увођењу нових производа осигурања, укључујући и нове активности у вези са процесима и системима у Компанији, ризици по основу послова које је Компанија поверила трећим лицима, остали ризици који се процене као значајни.

Према степену утицаја на пословање Компаније, ризици се класификују у четири категорије:

- низак;
- средњи;
- висок; и
- екстреман ризик.

Мерење, односно процена ризика, врши се кроз квалитативну и квантитативну процену идентификованих ризика и догађаја тако што се: врши обрада сваког идентификованог ризика, анализирају постојеће контролне мере у Компанији, квантификују идентификовани ризици – кад год је то могуће, предлажу додатне мере и прати спровођење свих донетих мера.

Компанија, у оквиру управљања ризицима, врши сопствену процену ризика (***ORSA*** - ***Own Risk and Solvency Assessment***) и солвентности, чији резултати се узимају у обзир при доношењу стратешких одлука, планирању пословних активности и при управљању адекватношћу капитала.

При вршењу сопствене процене ризика и солвентности, Компанија идентификује све ризике којима је изложена или би могла бити изложена у пословању краткорочно и дугорочно.

Извештај о сопственој процени ризика и солвентности Компаније са квантитативним и квалитативним резултатима процене, закључцима и описом примењених метода и претпоставки, саставни је део Годишњег извештаја о пословању.

2. ПОДАЦИ О АКЦИОЈАМ КОЈЕ СУ ПРЕДМЕТ УКЉУЧЕЊА НА OPEN MARKET

2.1. Опис типа и класе акција

Предмет укључења на Open Market је 548.154 комада обичних акција, појединачне номиналне вредности од 652,00 динара које су издате Одлуком о издавању акција рад ипреноса друштвеног капитала Акционарском фонду С број: 34/21 од 15.11.2021. године.

Укупна номинална вредност акција које ће бити укључене на Open Market износи 357.396.408,00 динара.

Акције су ближе одређене CFI кодом ESVUFR и ISIN бројем RSDNOSE74915 које је доделио Централни регистар, депо и клиринг хартија од вредности а.д. Београд

2.2. Права из акција

Акције које се укључују на Open Market дају власницима следећа права:

- право учешћа и гласања на Скупштини, тако да једна акција увек даје право на један глас;
- право на исплату дивиденде;
- право учешћа у расподели ликвидационог остатка или стечајне масе у складу са законом којим се уређује стечај;
- право пречег стицања обичних акција и других финансијских инструмената заменљивих за обичне акције, из нових емисија;
- друга права у складу са законом и Статутом.

2.3. Услов јавне понуде и пријем на Београдску берзу (Open Market)

Акције су већ издате и уписан у Централни регистар.

Свих 548.154 акција биће предмет захтева за укључење у трговање на Open Market Београдске берзе, где су већ укључене претходно издате акције Компаније.

Београдска берза а.д. Београд издала је потврду о спремности да акције укључи у трговање на Open Market.

2.4. Ризици у вези акција које се укључују у трговање на МТП

Тржишна вредност акција је под великим утицајем волатилности целог тржишта капитала, макроекономских кретања на тржишту на ком Компанија послује, разлике између очекивања финансијских аналитичара у односу на остварене резултате, потенцијалних потреса код повезаних страна, нестабилности пословног модела друштва као и цикличности сектора у ком послује. Уколико наведени фактори имају негативну конотацију, постоји значајан ризик од пада тржишне вредности акција.

Такође, сваки инвеститор мора бити свестан да на тржишту постоји ризик да неће моћи да прода своје акције у било које време по тржишној цени.

Пре доношења одлуке о улагању, потенцијални инвеститори би морали да се ослоне на сопствену процену, односно оцену финансијског положаја и пословање Компаније, узимајући у обзир објављене финансијске извештаје и остале објављене информације.

Инвеститори не би требали да цену акција из ове понуде сматрају ценом која ће преовладати на тржишту. Не може се са сигурношћу рећи да ће се формирати или задржати ликвидност акција Компаније након укључења на Open Market акција које су предмет овог проспекта.

Финансијска тржишта су последњих година прошла кроз значајне флуктуације цена, које често нису биле повезане са самим резултатима пословања друштава. Такве тржишне флуктуације као и општи економски услови могу утицати на цену акција Компаније

Цена акција Компаније могла би бити врло нестабилна и под утицајем разних фактора који делују на Компанију, њене конкуренте или финансијска тржишта генерално. На цену акција Компаније значајно утичу и резултати пословања, промене организационе структуре, промене у структури акционара и екстерни фактори, стање на финансијском тржишту у земљи, фактори везани уз политичке и регулаторне ризике и сл.

Уз све овде изложене ризике кључно је да потенцијални инвеститори самостално процене финансијско стање, потенцијал и ризике везане уз Компанију и тек на основу тога да донесу одлуку о евентуалном упису и уплати акција.

2.5. Порез и друга плаћања у вези са акцијама

- Порез на пренос апсолутних права

Према члану 23. Закона о порезима на имовину пренос акција уз накнаду није предмет опорезивања орезом на пренос апсолутних права.

- Порез на наслеђе и поклон

У складу са чланом 14. Закона о порезима на имовину од опорезивања порезом на наслеђе и поклон изузима се наслеђе односно поклон акција као хартија од вредности.

- Порез на капиталну добит

У складу са Законом о порезу на доходак грађана обвезником пореза на капитални добитак сматра се свако физичко лице које је извршило пренос хартија од вредности (акција). Капитални добитак, односно губитак у смислу овог закона представља разлику између продајне цене акција и њихове набавне цене.

Набавном ценом за сврху одређивања капиталног добитка, у складу са поменутим законом, сматра се цена по којој је обвезник стекао хартије од вредности (акције). Стопа пореза на капитални добитак износи 15%, ако међународним уговором о избегавању двоструког опорезивања није друкчије уређено (у случају да нерезидент врши пренос акција у друштву регистрованом у Републици Србији). Капиталним добитком, односно губитком не сматра се разлика настала преносом акција које је порески обвезник пре преноса имао у свом власништву непрекидно најмање 10 година.

Према члану 27. став1. Закона о порезу на добит правних лица капитални добитак обвезник остварује продајом, односно другим преносом уз накнаду хартија од вредности (акција) које у складу са МСФИ представљају дугорочне финансијске пласмане. Капиталним добитком сматра се и приход који оствари нерезидентни обвезник од продаје хартија од вредности (акција). Капитални добитак представља разлику између продајне цене акције и њихове набавне цене утврђене према одредбама наведеног закона. У складу и на начин прописан овим законом капитални добитак се укључује у опорезиву добит. Стопа пореза на добит правних лица износи 15%.

На приходе које оствари нерезидентно правно лице од резидентног правног лица, другог нерезидентног правног лица, по основу капиталних добитака од продаје хартија од вредности (акција), на територији Републике Србије, обрачунава се порез по стопи од 20% ако међународним уговором о избегавању двоструког опорезивања није друкчије уређено.

- Порез на приходе од дивиденди

У складу са чланом 61. Закона о порезу на доходак грађана дивиденда представља приход од капитала. Порески обвезник је физичко лице које остварује те приходе. Порез по одбитку плаћа правно лице појединачно од сваког оствареног прихода физичког лица. Стопа пореза на приходе од капитала износи 15%.

Према члану 25. Закона о порезу на добит правних лица приход који оствари резидентни обвезник по основу дивиденди, од другог резидентног обвезника, не улази у пореску основицу за утврђивање опорезиве добити.

Према члану 40. Закона о порезу на добит правних лица, уколико међународним уговором о избегавању двоструког опорезивања није друкчије уређено, порез на добит по одбитку, по стопи од 20%, обрачунава се и плаћа на приходе од дивиденди које оствари нерезидентно правно лице од резидентног правног лица.

- Порез на додату вредност

У складу са чл.25 Закона о ПДВ-у промет хартија од вредности ослобођен је ПДВ-а.

Све наведено се односи на прописе који су на снази у моменту сачињавања овог проспекта, те могуће накнадне измене и допуне прописа, другачија тумачења, судских и административних одлука могу довести до измена горе наведеног и могу имати пореске последице по акционаре. Издавалац није у обавези и неће извршити било коју измену или допуну Проспекта нити ће обавестити акционаре о било којој накнадној измени прописа, осим уколико су такве промене значајне за процену учињену од стране потенцијалних инвеститора.

Сваки будући власник акција има обавезу да се сам информише о пореским обавезама које могу произаћи из власништва или било ког располагања акцијама, укључујући и о пореским прописима Републике Србије и међународним уговорима о избегавању двоструког опорезивања уколико су власници акција нерезиденти.

3. ОБЈАВЉИВАЊЕ ПРОСПЕКТА

Овај јединствени проспект укључење акција у трговање биће у електронском облику објављен на интернет страници Компаније: www.dunav.com. у складу са чланом 31. Закона о тржишту капитала.

Обавештење о начину на који је проспект стављен на располагање јавности биће објављено наредног радног дана од дана објављивања проспекта у најмање једном дневном листу који се дистрибуира на целој територији Републике.

4. РОК ВАЖЕЊА ПРОСПЕКТА

У складу са одредбом из чл. 22. Закона о тржишту капитала, Проспект је валидан у периоду од 12 (дванаест) месеци након његовог објављивања, под условом да Проспект буде допуњен на одговарајући начин у складу са одредбама члана 33. истог закона.

Проспект ће сходно чл. 30. Закона о тржишту капитала, бити објављен у року од 15 дана од дана пријема Решења Комисије за хартије од вредности о одобрењу објављивања Проспекта.

5. ОДГОВОРНА ЛИЦА ЗА САДРЖИНУ СКРАЋЕНОГ ПРОСПЕКТА

У смислу члана 19. Закона о тржишту капитала („Службени гласник РС“, бр. 31/2011, 112/2015, 108/2016, 9/2020 и 153/2020), лица одговорна за садржај Скраћеног проспекта су чланови Извршног одбора:

Ивана Соковић	Председник Извршног одбора
Бојан Раичевић	Члан Извршног одбора

Милица Ђурђевић	Члан Извршног одбора
Драгица Јанковић	Члан Извршног одбора
Милош Милановић	Члан Извршног одбора

У погледу тачности и потпуности информација у Скраћеном проспекту, као и Проспекту у целини, председник и чланови Извршног одбора дају следећу изјаву:

„Предузевши све потребне мере, изјављујемо да су, према нашим сазнањима, информације у делу Проспекта за који смо одговорни, у складу са чињеницама, као и да нису изостављене чињенице које би могле да утичу на истинитост и потпуност Проспекта."

Извршни одбор Компаније Дунав осигурање а.д.о. Београд

Бојана Соковић, Председник Извршног одбора

Бојан Ранчевић, Члан Извршног одбора

Милица Ђурђевић, Члан Извршног одбора

Драгица Јанковић, Члан Извршног одбора

Милош Милановић, Члан Извршног одбора

II ДОКУМЕНТ О РЕГИСТРАЦИЈИ ЗА АКЦИЈЕ

1. ОДГОВОРНА ЛИЦА

1.1. Одговорна лица

Наводе се сва лица одговорна за информације садржане у Документу о регистрацији. Такође, наводе се и лица која су одговорна за информације наведене у посебним деловима Документа о регистрацији, ако таква постоје, уз назнаку дела документа за који су одговорна. За физичка лица, укључујући и чланове управе и/или надзорног одбора, наводе се име, презиме и функција у правном лицу.

Лица одговорна за садржину информација у Документу о регистрацији су чланови Извршног одбора:

Ивана Соковић	Председник Извршног одбора
Бојан Ранчевић	Члан Извршног одбора
Милица Ђурђевић	Члан Извршног одбора
Драгица Јанковић	Члан Извршног одбора
Милош Милановић	Члан Извршног одбора

1.2. Потписан изјава Одговорних лица

"Предузевши све потребне мере, изјављујемо да су, према нашим сазнањима, информације у Документуо регистрацији у складу са чињеницама, као и да нису изостављене чињенице које би могле да утичу на истинитост и потпуност проспекта".

Ивана Соковић, Председник извршног одбора

Бојан Ранчевић, Члан извршног одбора

Милица Ђурђевић, Члан извршног одбора

Драгица Јанковић, Члан извршног одбора

Милош Милановић, Члан извршног одбора

2. ЛИЦА ЗАДУЖЕНА ЗА РЕВИЗИЈУ ФИНАНСИЈСКИХ ИЗВЕШТАЈА

2.1. Лица задужена за ревизију финансијских извештаја

Deloitte д.о.о. Београд, Теразије 8, одговоран је за ревизију финансијских извештаја за пословну 2018. годину. У име Deloitte д.о.о. Београд извештаје независног ревизора са мишљењем је потписао овлашћени ревизор Зоран Пенић.

BDO д.о.о. Београд, Кнез Михаилова 10, одговоран је за ревизију финансијских извештаја за пословну 2019. годину. У име BDO д.о.о. Београд извештаје независног ревизора са мишљењем је потписала овлашћени ревизор Ксенија Ристић Костић.

KPMG д.о.о. Београд, Милутина Миланковића 1J, одговоран је за ревизију финансијских извештаја за пословну 2020. годину. У име KPMG д.о.о. Београд извештаје независног ревизора са мишљењем је потписао лиценцирани овлашћени ревизор Никола Ђенић.

2.2. Лица задужена за ревизију финансијских извештаја

Ако је, у раздобљу које обухватају приказане финансијске информације, дошло до промене или отказа физичком или правном лицу које је одговорно за ревизију финансијских извештаја, а исто није поново именовано, детаљно образложити ову промену.

Чланом 182. став 3 Закона о осигурању („Службени гласник РС бр. 139/14, 44/21) предвиђено је да исти ревизор може у истом друштву за осигурање узастопно обавити највише пет ревизија финансијских извештаја тог друштва, а имајући у виду чињеницу да је Deloitte д.о.о. Београд био изабран за екстерног ревизора Друштва у периоду 2014-2018 година, дошло је до промене ревизора за 2019. годину.

За 2020.годину изабран је ревизор KPMG д.о.о. Београд обзиром да исти припада групи највећих ревизорских друштава која послују у Републици Србији и поседују искуство на међународном нивоу из области ревизије.

3. ИЗАБРАНЕ ФИНАНСИЈСКЕ ИНФОРМАЦИЈЕ

3.1. *Изабране финансијске информације о издаваоцу, приказане за сваку финансијску годину, у раздобљу које обухвата финансијске информације о пословању у претходном периоду, као и за свако наредно међураздобље. Све изабране финансијске информације приказују се у истој валути. Изабране финансијске информације морају да представљају кључне податке који сажето приказују финансијски положај издаваоца.*

Изабране финансијске информације које су дате у наставку документа изведене су из трогодишњих ревидираних појединачних и консолидованих финансијских извештаја Компаније за период од 2018. до 2020. године и неревидираних појединачних и консолидованих полугодишњих финансијских извештаја на дан 30.06.2021. године. Изабране финансијске информације детаљно су обрађене у делу овог документа под тачком 20. – Финансијски подаци о прошлом пословању.

Изабрани подаци из Биланса стања (у 000 динара)

АКТИВА	31.12.2018.	31.12.2019.	2019/2018 +/- (у %)	31.12.2020.	2020/2019 +/- (у %)
Стална имовина	11.466.508	12.170.978	6,14%	11.446.320	-5,95%
Нематеријална улагања	69.622	26.397	-62,09%	15.614	-40,85%
Софтвер и остала права	7.717	15.697	103,41%	12.434	-20,79%
Некретнине, постројења, опрема и биолошка средства	9.418.534	9.649.982	2,46%	9.335.619	-3,26%
Дугорочни финансијски пласмани	1.920.883	2.117.504	10,24%	1.996.583	-5,71%
Остала дугорочна средства	49.752	361.398	626,40%	86.070	-76,18%
Обртна имовина - потраживања	32.574.280	38.958.706	19,60%	45.808.347	17,58%
Потраживања за више плаћен порез на добитак	81.054	129.730	60,05%	373.742	188,09%

Залихе	54.814	54.530	-0,52%	41.117	-24,60%
Потраживања	4.164.645	4.745.013	13,94%	5.678.194	19,67%
Краткорочни финансијски пласмани	21.815.222	27.546.609	26,27%	31.512.417	14,40%
Готовински еквиваленти и готовина	1.802.091	1.957.687	8,63%	2.162.017	10,44%
Активна временска разграничења	3.175.883	2.616.673	-17,61%	2.846.073	8,77%
Преносна премија осигурања и саосигурања која пада на терет саосигуравача и реосигуравача	932.345	1.190.770	27,72%	1.692.683	42,15%
Резервисане штете осигурања и саосигурања које падају на терет саосигуравача и реосигуравача	546.165	714.692	30,86%	1.497.340	109,51%
Остале техничке резерве које падају на терет саосигуравача, реосигуравача и ретроцесионара	2.061	3.002	45,66%	4.764	58,69%
УКУПНА АКТИВА	44.040.788	51.129.684	16,10%	57.254.667	11,98%
ВАНБИЛАНСНА АКТИВА	434.657	1.157.326	166,26%	294.164	-74,58%
ПАСИВА	**31.12.2018.**	**31.12.2019.**	**2019/2018 +/- (у %)**	**31.12.2020.**	**2020/2019 +/- (у %)**
Капитал и резерве	11.311.597	13.625.763	20,46%	15.548.884	14,10%
Основни и остали капитал	5.853.775	5.853.775	0,00%	5.853.775	0,00%
Резерве	0	0		0	
Реваloризационе резерве	2.932.817	2.999.340	2,27%	2.912.880	-2,88%
Нереализовани добици по основу хов расположиивих за продају	881.773	1.795.948	103,67%	1.945.515	8,33%
Нереализовани губици по основу хов расположиивих за продају	273.357	460.463	68,45%	809.194	75,73%
Нераспоређена добит	1.916.589	3.437.163	79,34%	5.645.908	64,26%
Резервисања и обавезе	32.729.191	37.503.921	14,59%	41.705.783	11,20%
Дугорочна резервисања	5.510.424	6.080.667	10,35%	6.683.218	9,91%
Дугорочне обавезе	0	0		0	
Одложене пореске обавезе	372.068	457.764	23,03%	403.328	-11,89%
Краткорочне обавезе	3.323.674	4.592.238	38,17%	5.833.521	27,03%
Пасивна временска разграничења	12.714.387	13.816.618	8,67%	14.619.027	5,81%
Резервисане штете	10.808.638	12.556.634	16,17%	14.166.689	12,82%
УКУПНА ПАСИВА	44.040.788	51.129.684	16,10%	57.254.667	11,98%

ВАНБИЛАНСНА ПАСИВА	434.657	1.157.326	166,26%	294.164	-74,58%

Изабрани подаци из Биланса успеха (у 000 динара)

ПРИХОДИ И РАСХОДИ	**31.12.2018.**	**31.12.2019.**	**2019/2018 +/- (у %)**	**31.12.2020.**	**2020/2019 +/- (у %)**
Пословни приходи	23.880.527	25.326.249	6,05%	26.263.709	3,70%
Пословни расходи	14.431.067	15.448.234	7,05%	15.511.927	0,41%
Добит - бруто пословни резултат	9.449.460	9.878.015	4,54%	10.751.782	8,85%
Приходи од инвестирања средстава осигурања	1.267.843	1.552.939	22,49%	1.506.259	-3,01%
Расходи од инвестирања средстава осигурања	42.857	72.571	69,33%	356.654	391,46%
Трошкови спровођења осигурања	8.504.712	8.420.631	-0,99%	7.974.728	-5,30%
Финансијски приходи, осим финансијских прихода по основу средстава техничких резерви	495.375	213.468	-56,91%	211.929	-0,72%
Финансијски расходи, осим финансијских расхода по основу средстава техничких резерви	37.454	31.561	-15,73%	25.188	-20,19%
Приходи од усклађивања вредности имовине и остали приходи	737.395	1.622.380	120,02%	541.417	-66,63%
Расходи по основу обезвређења имовине и остали расходи	1.679.334	1.444.587	-13,98%	1.101.724	-23,73%
Остали приходи	94.014	184.708	96,47%	127.518	-30,96%
Остали расходи	48.998	62.609	27,78%	80.019	27,81%
Добитак из редовног пословања пре опорезивања	1.730.732	3.419.551	97,58%	3.600.592	5,29%
Губитак из редовног пословања пре опорезивања	0	0		0	
Нето губитак пословања које се обуставља	9.442	6.933	-26,57%	6.607	-4,70%
Добитак пре опорезивања	1.721.290	3.412.618	98,26%	3.593.985	5,31%
Губитак пре опорезивања	0	0		0	
Порез на добитак	150.090	410.802	173,70%	395.532	-3,72%
Нето добитак	1.571.200	3.001.816	91,05%	3.198.453	6,55%
Нето губитак					

Токови готовине (у 000 динара)

	31.12.2018.	31.12.2019.	2019/2018 +/- (у %)	31.12.2020.	2020/2019 +/- (у %)
Токови готовине из пословних активности					
Приливи готовине из пословних активности	28.111.846	29.852.641	6,19%	30.764.513	3,05%
Одливи готовине из пословних активности	26.072.487	25.204.247	-3,33%	27.489.445	9,07%
Нето прилив готовине из пословних активности	2.039.359	4.648.394	127,93%	3.275.068	-29,54%
Нето одлив готовине из пословних активности					
Токови готовине из активности инвестирања					
Приливи готовине из активности инвестирања	15.143.637	18.106.559	19,57%	1.088.201	-93,99%
Одливи готовине из активности инвестирања	16.219.780	21.886.199	34,94%	3.662.700	-83,26%
Нето прилив готовине из активности инвестирања					
Нето одлив готовине из активности инвестирања	1.076.143	3.779.640	251,22%	2.574.499	-31,89%
Токови готовине из активности финансирања					
Приливи готовине из активности финансирања	0	0			
Одливи готовине из активности финансирања	542.379	713.157	31,49%	496.238	-30,42%
Нето прилив готовине из активности финансирања	0				
Нето одлив готовине из активности финансирања	542.379	713.157	31,49%	496.238	-30,42%
Свега приливи готовине	43.255.483	47.959.200	10,87%	31.852.714	-33,58%
Свега одливи готовине	42.834.646	47.803.603	11,60%	31.648.383	-33,79%
Нето приливи готовине	420.837	155.597	-63,03%	204.331	31,32%
Нето одливи готовине -	0				
Готовина на почетку обрачунског периода	1.381.256	1.802.091	30,47%	1.957.687	8,63%
Позитивне курсне разлике по основу прерачуна готовине	0				
Негативне курсне разлике по основу прерачуна готовине	2	1		1	
Готовина на крају обрачунског периода	1.802.091	1.957.687	8,63%	2.162.017	10,44%

Преглед промена на капиталу (у 000 динара)

	31.12.2018.	31.12.2019.	2019/2018 +/- (у %)	31.12.2020.	2020/2019 +/- (у %)
Основни капитал	5.722.354	5.722.354	0,00%	5.722.354	0,00%
Остали капитал	131.421	131.421	0,00%	131.421	0,00%
Емисиона премија	0	0		0	
Резерве	0	0		0	
Ревалоризационе резерве и нереализовани добици по основу ХоВ расположивих за продају	3.814.590	4.795.288	25,71%	4.858.395	1,32%
Нераспоређени добитак	1.918.907	3.437.163	79,12%	5.645.908	64,26%
Губитак до висине капитала	0	0		0	
Нереализовани губици по основу ХоВ расположивих за продају	273.357	460.463	68,45%	809.194	75,73%
Укупно капитала	11.313.915	13.625.763	20,43%	15.548.884	14,11%
Губитак изнад висине капитла	0	0		0	

Консолидовани финансијски извештаји обухватају извештаје матичног предузећа Компаније Дунав осигурање а.д.о. Београд и следећих зависних предузећа у земљи и иностранству:

Р.бр.	ПОВЕЗАНА ПРАВНА ЛИЦА	% учешћа *
1.	Дунав ауто д.о.о. Београд	100
2.	Дунав ДЗУ добр. пензијским фондом	100
3.	Дунав Stockbroker а.д. Београд	100
4.	Дунав турист д.о.о. Београд	96,15
5.	Дунав осигурање а.д. Бања Лука	89,94
6.	Дунав ауто д.о.о. Бања Лука	89,94
7.	Дунав РЕ а.д.о. Београд	88,41
8.	Дунав ауто логистика д.о.о. Београд	100

*Учешћа у контролисаним друштвима се односе на директно и индиректно учешће (преко повезаних правних лица) на дан израде Проспекта

Изабрани подаци из консолидованих Биланса стања (у 000 динара)

АКТИВА	**31.12.2018.**	**31.12.2019.**	**2019/2018 +/- (у %)**	**31.12.2020.**	**2020/2019 +/- (у %)**
Стална имовина	11.591.914	12.329.590	6,36%	11.305.739	-8,30%
Нематеријална улагања	86.170	38.563	-55,25%	28.093	-27,15%
Софтвер и остала права	37.883	33.619	-11,26%	17.168	-48,93%
Некретнине, постројења, опрема и биолошка средства	10.126.127	10.612.504	4,80%	10.439.613	-1,63%
Дугорочни финансијски пласмани	1.289.405	1.281.930	-0,58%	734.207	-42,73%
Остала дугорочна средства	52.329	362.974	593,64%	86.658	-76,13%
Обртна имовина - потраживања	38.118.950	45.356.596	18,99%	53.793.829	20,41%
Залихе	74.848	73.170	-2,24%	60.039	-17,95%
Потраживања	4.817.527	5.529.979	14,79%	6.687.103	20,92%
Потраживања за више плаћени порез на добитак	92.582	143.692	55,21%	386.601	169,05%
Краткорочни финансијски пласмани	24.770.421	30.671.512	23,82%	35.051.630	14,28%
Готовински еквиваленти и готовина	2.300.378	2.605.049	13,24%	3.170.743	21,72%
Порез на додату вредност	463	781	68,68%	1.570	101,02%
Активна временска разграничења	3.372.662	2.798.241	-17,03%	3.102.152	10,86%
Резерве за преносне премије које падају на терет саосигуравача, реосигуравача и ретроцесионара	1.536.191	2.238.316	45,71%	2.152.741	-3,82%
Резервисане штете које падају на терет саосигуравача, реосигуравача и ретроцесионара	1.136.215	1.277.045	12,39%	3.163.619	147,73%
Остале техничке резерве које падају на терет саосигуравача, реосигуравача и ретроцесионара	17.663	18.811	6,50%	17.631	-6,27%
УКУПНА АКТИВА	49.710.864	57.686.186	16,04%	65.099.568	12,85%
ВАНБИЛАНСНА АКТИВА	575.100	1.280.324	122,63%	439.837	-65,65%
ПАСИВА					
Капитал и резерве	12.709.525	15.122.179	18,98%	17.338.615	14,66%
Основни и остали капитал	5.853.775	5.853.775	0,00%	5.853.775	0,00%
Резерве	204.944	133.580	-34,82%	133.580	0,00%
Ревалоризационе резерве	3.007.575	3.239.715	7,72%	2.980.003	-8,02%
Нереализовани добици	1.087.301	1.980.451	82,14%	2.124.392	7,27%

Нереализовани губици	276.634	465.052	68,11%	817.403	75,77%
Нераспоређена добит	2.588.082	4.130.572	59,60%	6.777.131	64,07%
Учешћа без права контроле	244.482	249.138	1,90%	287.137	15,25%
Резервисања и обавезе	37.001.339	42.564.007	15,03%	47.760.953	12.21%
Дугорочна резервисања	5.731.753	6.357.006	10,91%	6.815.045	7,21%
Дугорочне обавезе	49.114	81.883	66,72%	129.279	57,88%
Одложене пореске обавезе	373.989	460.209	23,05%	401.073	-12,85%
Краткорочне обавезе	3.946.262	5.330.933	35,09%	6.744.677	26,52%
Пасивна временска разграничења	14.290.475	15.912.966	11,35%	16.131.200	1,37%
Резервисане штете	12.609.746	14.421.010	14,36%	17.539.679	21,63%
УКУПНА ПАСИВА	49.710.864	57.686.186	16,04%	65.099.568	12,85%
ВАНБИЛАНСНА ПАСИВА	575.100	1.280.324	122,63%	439.837	-65,65%

Изабрани подаци из консолидованих Биланса успеха (у 000 динара)

ПРИХОДИ И РАСХОДИ	**31.12.2018.**	**31.12.2019.**	**2019/2018 +/- (у %)**	**31.12.2020.**	**2020/2019 +/- (у %)**
Пословни приходи	26.652.224	28.436.068	6,69%	30.129.665	5,96%
Пословни расходи	16.347.253	17.661.280	8,04%	17.990.511	1,86%
Добит - бруто пословни резултат	10.304.971	10.774.788	4,56%	12.139.154	12,66%
Приходи од инвестирања средстава осигурања	1.088.177	1.273.458	17,03%	1.305.622	2,53%
Расходи од инвестирања средстава осигурања	73.145	88.980	21,65%	118.852	33,57%
Трошкови спровођења осигурања	9.233.668	9.073.583	-1,73%	8.793.343	-3,09%
Финансијски приходи, осим финансијских прихода по основу средстава техничких резерви	535.881	271.311	-49,37%	249.344	-8,10%
Финансијски расходи, осим финансијских расхода по основу средстава техничких резерви	68.232	57.297	-16,03%	75.950	32,55%
Приходи од усклађивања вредности имовине и остали приходи	821.390	1.649.647	100,84%	555.350	-66,34%
Расходи по основу обезвређења имовине и остали расходи	1.712.349	1.544.224	-9,82%	1.255.518	-18,70%
Остали приходи	184.938	291.040	57,37%	231.127	-20,59%
Остали расходи	66.074	71.921	8,85%	92.311	28,35%
Добитак из редовног пословања пре опорезивања	1.781.889	3.424.239	92,17%	4.144.623	21,04%
Губитак из редовног пословања пре опорезивања	0	0		0	

Нето губитак пословања које се обуставља	11.508	11.400	-0,94%	9.137	-19,85%
Добитак пре опорезивања	1.770.381	3.412.839	92,77%	4.135.486	21,17%
Губитак пре опорезивања	0	0		0	
Порез на добитак	198.382	453.124	128,41%	446.967	-1,36%
Нето добитак	1.571.999	2.959.715	88,28%	3.688.519	24,62%
Нето губитак					

Консолидовани токови готовине (у 000 динара)

	31.12.2018.	**31.12.2019.**	**2019/2018 +/- (у %)**	**31.12.2020.**	**2020/2019 +/- (у %)**
Токови готовине из пословних активности					
Приливи готовине из пословних активности	31.642.766	34.624.505	9,42%	35.697.374	3,10%
Одливи готовине из пословних активности	29.248.630	29.378.974	0,45%	31.364.386	6,76%
Нето прилив готовине из пословних активности	2.394.136	5.245.531	119,10%	4.332.988	-17,40%
Нето одлив готовине из пословних активности	0	0		0	
Токови готовине из активности инвестирања					
Приливи готовине из активности инвестирања	15.904.649	306.588	-98,07%	1.154.115	276,44%
Одливи готовине из активности инвестирања	17.162.866	4.351.968	-74,64%	4.292.411	-1,37%
Нето прилив готовине из активности инвестирања	0	0		0	
Нето одлив готовине из активности инвестирања	1.258.217	4.045.380	221,52%	3.138.296	-22,42%
Токови готовине из активности финансирања					
Приливи готовине из активности финансирања	30.804	11.624	-62,26%	17.016	46,39%
Одливи готовине из активности финансирања	655.031	906.308	38,36%	641.735	-29,19%
Нето прилив готовине из активности финансирања	0	0		0	
Нето одлив готовине из активности финансирања	624.227	894.684	43,33%	624.719	-30,17%
Свега приливи готовине	47.578.219	34.942.717	-26,56%	36.868.505	5,51%
Свега одливи готовине	47.066.527	34.637.250	-26,41%	36.298.532	4,80%
Нето приливи готовине	511.692	305.467	-40,30%	569.973	86,59%
Нето одливи готовине	0	0		0	
Готовина на почетку обрачунског периода	1.788.877	2.300.378	28,59%	2.605.049	13,24%

Позитивне курсне разлике по основу прерачуна готовине	1.598	217	-86,42%	514	136,87%
Негативне курсне разлике по основу прерачуна готовине	1.789	1.013	-43,38%	4.793	373,15%
Готовина на крају обрачунског периода	2.300.378	2.605.049	13,24%	3.170.743	21,72%

Консолидовани преглед промена на капиталу (у 000 динара)

	31.12.2018.	**31.12.2019.**	**2019/2018 +/- (у %)**	**31.12.2020.**	**2020/2019 +/- (у %)**
Основни капитал	5.722.354	5.722.354	0,00%	5.722.354	0,00%
Остали капитал	131.421	131.421	0,00%	131.421	0,00%
Емисиона премија	0	0		0	
Резерве	449.426	382.718	-14,84%	420.717	9,93%
Ревалоризационе резерве и нереализовани добици по основу ХоВ расположивих за продају	4.094.876	5.220.166	27,48%	5.104.395	-2,22%
Нераспоређени добитак	2.590.400	4.130.572	59,46%	6.777.131	64,07%
Губитак до висине капитла	0	0		0	
Откупљене сопствене акције и удели	0	0		0	
Нереализовани губици по основу ХоВ расположивих за продају	276.634	465.052	68,11%	817.403	75,77%
Укупно капитала	12.711.843	15.122.179	18,96%	17.338.615	14,66%
Губитак изнад висине капитла	0	0		0	

NAPOMENA:

- Група је у току 2019. године променила рачуноводствену политику у делу расподеле неалоцираних трошкова спровођења осигурања према врстама осигурања, тако да је у складу са МРС 8 "Рачуноводствене политике, промене рачуноводствених процена и грешке", извршила корекцију консолидованих финансијских извештаја на дан и за годину завршену на дан 31. децембра 2018. године, коригујући позиције консолидованог биланса стања на наведени дан и консолидованог биланса успеха за наведену годину за ефекте промена који се односе на наведену годину, а ефекти промена који се односе на периоде пре 1. јануара 2018. године преко позиција капитала (нераспоређеног добитка) на дан 1. јануара 2018. године.

Корекције нераспоређеног добитка које се односе на периоде пре 1. јануара 2018. године у укупном износу од 183.683 хиљаде динара, а које су довеле до смањења нераспоређеног добитка ранијих година у наведеном износу, односе се на:

- смањење разграничених трошкова прибаве, што је условило смањење нераспоређеног добитка ранијих година у износу 66.910 хиљада динара; и
- повећање резерви за неистекле ризике што је условило смањење нераспоређеног добитка ранијих година у износу 116.773 хиљаде динара.

Корекције резултата које се односе на пословну 2018. годину у укупном износу од 2.318 хиљада динара, односе се на:

- повећање разграничених трошкова прибаве што је условило смањење трошкова прибаве односно трошкова спровођења осигурања у износу 10.926 хиљада динара; и
- повећање резерви за неистекле ризике што је условило повећање трошкова односно смањење добити 2018. године у износу 13.244 хиљаде динара.

Поред горе наведених корекција, на позицијама биланса стања на дан 31. децембра 2018. године извршена је рекласификација износа од 29.762 хиљаде динара (1. јануар 2018. године: 20.043 хиљаде динара) са АОП позиције 0456 – Резервисане штете, удели у штетама реосигурања и ретроцесија на АОП позицију 0455 – Резервисане штете, неживотних осигурања и саосигурања имајући у виду да се односе на резервисања за уделе у штетама по основу примљених саосигурања.

- Матично правно лице је, на основу сагласности Народне банке Србије и Агенције за осигурање депозита, у складу са одлукама Надзорног одбора Н бр. 66/18 од 23. маја 2018. године и Извршног одбора И бр. пов. 53/18 од 24. маја 2018. године, 31. јануара 2020. године извршила докапитализацију зависног правног лица "Дунав ауто" д.о.о. Београд, у износу од 80.000 хиљада динара.

-На основу Решења Агенцији за осигурање Републике Српске и дописа Комисије за хартије од вриједности Републике Српске, као и налога за пренос хартија од вредности, Централни Регистар РС је дана 06. фебруара 2020. године, извршио пренос власништава над хартијама од вредности, чиме је завршен процес преноса портфеља животног осигуарања са Дунав осигурање а.д. Бања Лука на Grawe осигурање а.д. Бања Лука.

Дана 28. априла 2021. године донет је Закон о измени и допунама Закона о осигурању („Службени гласник РС”, број 44/2021 од 29. априла 2021. године) који је ступио на снагу 07. маја 2021. године. Поменутим Законом предвиђена је промена власничких права на друштвеном капиталу друштава за осигурање у којима у законом прописаном року није извршена приватизација и то:

- 70% друштвеног капитала преноси се на Републику Србију;
- до 25% друштвеног капитала преноси се запосленима, без накнаде;
- 5% друштвеног капитала преноси се акционарском фонду основаном у складу са законом којим се уређује право на бесплатне акције и новчану накнаду.

Друштвеним капиталом, сматра се капитал у друштвеном власништву и средства дивиденде остварена по основу тог власништва.

Одлуку о преносу друштвеног капитала у друштву за осигурање доноси Влада Републике Србије, на предлог Министарства финансија. Компанија је дужна да у року од 30 дана од дана ступања на снагу одлуке Владе предузме неопходне мере и активности за њено спровођење, да подносе пријаву за упис акција у надлежне регистре и да донесе одлуку о издавању акција без накнаде запосленима.

3.2. *Ако су приказане финансијске информације за последње међураздобље**,** морају да се прикажу и упоредниподаци за одговарајућа међураздобља у претходним финансијским годинама**.** За упоредни приказ биланса стања**,** довољно је да се прикаже одговарајући годишњи биланс**.***

Изабрани подаци из Биланса стања (у 000 динара)

АКТИВА	**31.12.2018.**	**31.12.2019.**	**2019/2018 +/- (у %)**	**31.12.2020.**	**2020/2019 +/- (у %)**
Стална имовина	11.466.508	12.170.978	6,14%	11.446.320	-5,95%
Нематеријална улагања	69.622	26.397	-62,09%	15.614	-40,85%
Софтвер и остала права	7.717	15.697	103,41%	12.434	-20,79%
Некретнине, постројења, опрема и биолошка средства	9.418.534	9.649.982	2,46%	9.335.619	-3,26%
Дугорочни финансијски пласмани	1.920.883	2.117.504	10,24%	1.996.583	-5,71%
Остала дугорочна средства	49.752	361.398	626,40%	86.070	-76,18%
Обртна имовина - потраживања	32.574.280	38.958.706	19,60%	45.808.347	17,58%
Потраживања за више плаћен порез на добитак	81.054	129.730	60,05%	373.742	188,09%
Залихе	54.814	54.530	-0,52%	41.117	-24,60%
Потраживања	4.164.645	4.745.013	13,94%	5.678.194	19,67%
Краткорочни финансијски пласмани	21.815.222	27.546.609	26,27%	31.512.417	14,40%
Готовински еквиваленти и готовина	1.802.091	1.957.687	8,63%	2.162.017	10,44%
Активна временска разграничења	3.175.883	2.616.673	-17,61%	2.846.073	8,77%
Преносна премија осигурања и саосигурања која пада на терет саосигуравача и реосигуравача	932.345	1.190.770	27,72%	1.692.683	42,15%
Резервисане штете осигурања и саосигурања које падају на терет саосигуравача и реосигуравача	546.165	714.692	30,86%	1.497.340	109,51%
Остале техничке резерве које падају на терет саосигуравача, реосигуравача и ретроцесионара	2.061	3.002	45,66%	4.764	58,69%
УКУПНА АКТИВА	44.040.788	51.129.684	16,10%	57.254.667	11,98%
ВАНБИЛАНСНА АКТИВА	434.657	1.157.326	166,26%	294.164	-74,58%
ПАСИВА	**31.12.2018.**	**31.12.2019.**	**2019/2018 +/- (у %)**	**31.12.2020.**	**2020/2019 +/- (у %)**
Капитал и резерве	11.311.597	13.625.763	20,46%	15.548.884	14,10%

Основни и остали капитал	5.853.775	5.853.775	0,00%	5.853.775	0,00%
Резерве	0	0		0	
Реваloризационе резерве	2.932.817	2.999.340	2,27%	2.912.880	-2,88%
Нереализовани добици по основу хов расположиивих за продају	881.773	1.795.948	103,67%	1.945.515	8,33%
Нереализовани губици по основу хов расположиивих за продају	273.357	460.463	68,45%	809.194	75,73%
Нераспоређена добит	1.916.589	3.437.163	79,34%	5.645.908	64,26%
Резервисања и обавезе	32.729.191	37.503.921	14,59%	41.705.783	11,20%
Дугорочна резервисања	5.510.424	6.080.667	10,35%	6.683.218	9,91%
Дугорочне обавезе	0	0		0	
Одложене пореске обавезе	372.068	457.764	23,03%	403.328	-11,89%
Краткорочне обавезе	3.323.674	4.592.238	38,17%	5.833.521	27,03%
Пасивна временска разграничења	12.714.387	13.816.618	8,67%	14.619.027	5,81%
Резервисане штете	10.808.638	12.556.634	16,17%	14.166.689	12,82%
УКУПНА ПАСИВА	44.040.788	51.129.684	16,10%	57.254.667	11,98%
ВАНБИЛАНСНА ПАСИВА	434.657	1.157.326	166,26%	294.164	-74,58%

(у 000 динара)

АКТИВА	**31.12.2020.**	**30.06.2021.**	**2021/2020**
			+/- (у %)
Стална имовина	11.446.320	11.410.170	-0,32%
Нематеријална улагања	15.614	12.077	-22,65%
Софтвер и остала права	12.434	13.232	6,42%
Некретнине, постројења, опрема и биолошка средства	9.335.619	9.419.803	0,90%
Дугорочни финансијски пласмани	1.996.583	1.878.988	-5,89%
Остала дугорочна средства	86.070	86.070	0,00%
Обртна имовина - потраживања	45.808.347	49.422.590	7,89%
Потраживања за више плаћен порез на добитак	373.742	180.739	-51,64%
Залихе	41.117	47.204	14,80%
Потраживања	5.678.194	6.480.594	14,13%
Краткорочни финансијски пласмани	31.512.417	32.923.994	4,48%

Готовински еквиваленти и готовина	2.162.017	2.739.641	26,72%
Активна временска разграничења	2.846.073	3.551.372	24,78%
Преносна премија осигурања и саосигурања која пада на терет саосигуравача и реосигуравача	1.692.683	1.610.328	-4,87%
Резервисане штете осигурања и саосигурања које падају на терет саосигуравача и реосигуравача	1.497.340	1.883.063	25,76%
Остале техничке резерве које падају на терет саосигуравача, реосигуравача и ретроцесионара	4.764	5.655	18,70%
УКУПНА АКТИВА	57.254.667	60.832.760	6,25%
ВАНБИЛАНСНА АКТИВА	294.164	782.523	166,02%
ПАСИВА			
Капитал и резерве	15.548.884	13.643.022	-12,26%
Основни и остали капитал	5.853.775	5.854.932	0,02%
Резерве	0	0	
Ревалоризационе резерве	2.912.880	2.912.880	0,00%
Нереализовани добици по основу хов расположиивих за продају	1.945.515	2.214.379	13,82%
Нереализовани губици по основу хов расположиивих за продају	809.194	880.520	8,81%
Нераспоређена добит	5.645.908	3.541.351	-37,28%
Резервисања и обавезе	41.705.783	47.189.738	13,15%
Дугорочна резервисања	6.683.218	7.092.676	6,13%
Дугорочне обавезе	0	0	
Одложене пореске обавезе	403.328	403.328	0,00%
Краткорочне обавезе	5.833.521	8.442.003	44,72%
Пасивна временска разграничења	14.619.027	15.810.859	8,15%
Резервисане штете	14.166.689	15.440.872	8,99%
УКУПНА ПАСИВА	57.254.667	60.832.760	6,25%
ВАНБИЛАНСНА ПАСИВА	294.164	782.523	166,02%

Изабрани подаци из Биланса успеха (у 000 динара)

ПРИХОДИ И РАСХОДИ	**31.12.2018.**	**31.12.2019.**	**2019/2018 +/- (у %)**	**31.12.2020.**	**2020/2019 +/- (у %)**
Пословни приходи	23.880.527	25.326.249	6,05%	26.263.709	3,70%

Пословни расходи	14.431.067	15.448.234	7,05%	15.511.927	0,41%
Добит - бруто пословни резултат	9.449.460	9.878.015	4,54%	10.751.782	8,85%
Приходи од инвестирања средстава осигурања	1.267.843	1.552.939	22,49%	1.506.259	-3,01%
Расходи од инвестирања средстава осигурања	42.857	72.571	69,33%	356.654	391,46%
Трошкови спровођења осигурања	8.504.712	8.420.631	-0,99%	7.974.728	-5,30%
Финансијски приходи, осим финансијских прихода по основу средстава техничких резерви	495.375	213.468	-56,91%	211.929	-0,72%
Финансијски расходи, осим финансијских расхода по основу средстава техничких резерви	37.454	31.561	-15,73%	25.188	-20,19%
Приходи од усклађивања вредности имовине и остали приходи	737.395	1.622.380	120,02%	541.417	-66,63%
Расходи по основу обезвређења имовине и остали расходи	1.679.334	1.444.587	-13,98%	1.101.724	-23,73%
Остали приходи	94.014	184.708	96,47%	127.518	-30,96%
Остали расходи	48.998	62.609	27,78%	80.019	27,81%
Добитак из редовног пословања пре опорезивања	1.730.732	3.419.551	97,58%	3.600.592	5,29%
Губитак из редовног пословања пре опорезивања	0	0		0	
Нето губитак пословања које се обуставља	9.442	6.933	-26,57%	6.607	-4,70%
Добитак пре опорезивања	1.721.290	3.412.618	98,26%	3.593.985	5,31%
Губитак пре опорезивања	0	0		0	
Порез на добитак	150.090	410.802	173,70%	395.532	-3,72%
Нето добитак	1.571.200	3.001.816	91,05%	3.198.453	6,55%
Нето губитак					

(у 000 динара)

ПРИХОДИ И РАСХОДИ	**30.06.2020.**	**30.6.2021.**	**2021/2020 +/- (у %)**
Пословни приходи	12.714.436	13.227.408	4,03%
Пословни расходи	7.751.745	8.616.377	11,15%
Добит - бруто пословни резултат	4.962.691	4.611.031	-7,09%
Приходи од инвестирања средстава осигурања	754.240	706.028	-6,39%
Расходи од инвестирања средстава осигурања	92.380	21.720	-76,49%

Трошкови спровођења осигурања	3.701.049	4.051.883	9,48%
Финансијски приходи, осим финансијских прихода по основу средстава техничких резерви	95.384	89.331	-6,35%
Финансијски расходи, осим финансијских расхода по основу средстава техничких резерви	4.830	19.947	312,98%
Приходи од усклађивања вредности имовине и остали приходи	306.616	263.113	-14,19%
Расходи по основу обезвређења имовине и остали расходи	1.031.799	528.160	-48,81%
Остали приходи	20.545	70.346	242,40%
Остали расходи	38.097	20.380	-46,50%
Добитак из редовног пословања пре опорезивања	1.271.321	1.097.759	-13,65%
Губитак из редовног пословања пре опорезивања	0	0	
Нето губитак пословања које се обуставља	5.458	2.751	-49,60%
Добитак пре опорезивања	1.265.863	1.095.008	-13,50%
Губитак пре опорезивања	0	0	
Нето добитак	1.265.863	1.095.008	-13,50%
Нето губитак	0	0	

Токови готовине (у 000 динара)

	31.12.2018.	**31.12.2019.**	**2019/2018 +/- (у %)**	**31.12.2020.**	**2020/2019 +/- (у %)**
Токови готовине из пословних активности					
Приливи готовине из пословних активности	28.111.846	29.852.641	6,19%	30.764.513	3,05%
Одливи готовине из пословних активности	26.072.487	25.204.247	-3,33%	27.489.445	9,07%
Нето прилив готовине из пословних активности	2.039.359	4.648.394	127,93%	3.275.068	-29,54%
Нето одлив готовине из пословних активности					
Токови готовине из активности инвестирања					
Приливи готовине из активности инвестирања	15.143.637	18.106.559	19,57%	1.088.201	-93,99%
Одливи готовине из активности инвестирања	16.219.780	21.886.199	34,94%	3.662.700	-83,26%
Нето прилив готовине из активности инвестирања					
Нето одлив готовине из активности инвестирања	1.076.143	3.779.640	251,22%	2.574.499	-31,89%
Токови готовине из активности финансирања					

Приливи готовине из активности финансирања	0	0			
Одливи готовине из активности финансирања	542.379	713.157	31,49%	496.238	-30,42%
Нето прилив готовине из активности финансирања	0				
Нето одлив готовине из активности финансирања	542.379	713.157	31,49%	496.238	-30,42%
Свега приливи готовине	43.255.483	47.959.200	10,87%	31.852.714	-33,58%
Свега одливи готовине	42.834.646	47.803.603	11,60%	31.648.383	-33,79%
Нето приливи готовине	420.837	155.597	-63,03%	204.331	31,32%
Нето одливи готовине -	0				
Готовина на почетку обрачунског периода	1.381.256	1.802.091	30,47%	1.957.687	8,63%
Позитивне курсне разлике по основу прерачуна готовине	0				
Негативне курсне разлике по основу прерачуна готовине	2	1		1	
Готовина на крају обрачунског периода	1.802.091	1.957.687	8,63%	2.162.017	10,44%

(у 000 динара)

	30.6.2020.	**30.06.2021.**	**2021/2020 +/- (у %)**
Токови готовине из пословних активности			
Приливи готовине из пословних активности	14.763.844	15.916.566	7,81%
Одливи готовине из пословних активности	12.081.899	14.809.302	22,57%
Нето прилив готовине из пословних активности	2.681.945	1.107.264	-58,71%
Нето одлив готовине из пословних активности			
Токови готовине из активности инвестирања			
Приливи готовине из активности инвестирања	258.130	965.661	274,10%
Одливи готовине из активности инвестирања	2.046.450	1.495.300	-26,93%
Нето прилив готовине из активности инвестирања			
Нето одлив готовине из активности инвестирања	1.788.320	529.639	-70,38%
Токови готовине из активности финансирања			
Приливи готовине из активности финансирања	0	0	
Одливи готовине из активности финансирања	0	0	
Нето прилив готовине из активности финансирања	0	0	
Нето одлив готовине из активности финансирања			
Свега приливи готовине	15.021.974	16.882.227	12,38%
Свега одливи готовине	14.128.349	16.304.602	15,40%

Нето приливи готовине	893.625	577.625	-35,36%
Нето одливи готовине -			
Готовина на почетку обрачунског периода	1.957.687	2.162.017	10,44%
Позитивне курсне разлике по основу прерачуна готовине			
Негативне курсне разлике по основу прерачуна готовине			
Готовина на крају обрачунског периода	2.851.311	2.739.641	-3,92%

Преглед промена на капиталу (у 000 динара)

	31.12.2018.	**31.12.2019.**	**2019/2018 +/- (у %)**	**31.12.2020.**	**2020/2019 +/- (у %)**
Основни капитал	5.722.354	5.722.354	0,00%	5.722.354	0,00%
Остали капитал	131.421	131.421	0,00%	131.421	0,00%
Емисиона премија	0	0		0	
Резерве	0	0		0	
Ревалоризационе резерве и нереализовани добици по основу ХоВ расположивих за продају	3.814.590	4.795.288	25,71%	4.858.395	1,32%
Нераспоређени добитак	1.918.907	3.437.163	79,12%	5.645.908	64,26%
Губитак до висине капитала	0	0		0	
Нереализовани губици по основу ХоВ расположивих за продају	273.357	460.463	68,45%	809.194	75,73%
Укупно капитала	11.313.915	13.625.763	20,43%	15.548.884	14,11%
Губитак изнад висине капитла	0	0		0	

Консолидовани финансијски извештаји обухватају извештаје матичног предузећа Компаније Дунав осигурање а.д.о. Београд и следећих зависних предузећа у земљи и иностранству:

Р.бр.	**ПОВЕЗАНА ПРАВНА ЛИЦА**	**% учешћа ***
1.	Дунав ауто д.о.о. Београд	100
2.	Дунав ДЗУ добр. пензијским фондом	100
3.	Дунав Stockbroker а.д. Београд	100
4.	Дунав турист д.о.о. Београд	96,15
5.	Дунав осигурање а.д. Бања Лука	89,94

6.	Дунав ауто д.о.о. Бања Лука	89,94
7.	Дунав РЕ а.д.о. Београд	88,41
8.	Дунав ауто логистика д.о.о. Београд	100

*Учешћа у контролисаним друштвима се односе на директно и индиректно учешће (преко повезаних правних лица) на дан израде Проспекта

Изабрани подаци из консолидованих Биланса стања (у 000 динара)

АКТИВА	**31.12.2018.**	**31.12.2019.**	**2019/2018 +/- (у %)**	**31.12.2020.**	**2020/2019 +/- (у %)**
Стална имовина	11.591.914	12.329.590	6,36%	11.305.739	-8,30%
Нематеријална улагања	86.170	38.563	-55,25%	28.093	-27,15%
Софтвер и остала права	37.883	33.619	-11,26%	17.168	-48,93%
Некретнине, постројења, опрема и биолошка средства	10.126.127	10.612.504	4,80%	10.439.613	-1,63%
Дугорочни финансијски пласмани	1.289.405	1.281.930	-0,58%	734.207	-42,73%
Остала дугорочна средства	52.329	362.974	593,64%	86.658	-76,13%
Обртна имовина - потраживања	38.118.950	45.356.596	18,99%	53.793.829	20,41%
Залихе	74.848	73.170	-2,24%	60.039	-17,95%
Потраживања	4.817.527	5.529.979	14,79%	6.687.103	20,92%
Потраживања за више плаћени порез на добитак	92.582	143.692	55,21%	386.601	169,05%
Краткорочни финансијски пласмани	24.770.421	30.671.512	23,82%	35.051.630	14,28%
Готовински еквиваленти и готовина	2.300.378	2.605.049	13,24%	3.170.743	21,72%
Порез на додату вредност	463	781	68,68%	1.570	101,02%
Активна временска разграничења	3.372.662	2.798.241	-17,03%	3.102.152	10,86%
Резерве за преносне премије које падају на терет саосигуравача, реосигуравача и ретроцесионара	1.536.191	2.238.316	45,71%	2.152.741	-3,82%
Резервисане штете које падају на терет саосигуравача, реосигуравача и ретроцесионара	1.136.215	1.277.045	12,39%	3.163.619	147,73%
Остале техничке резерве које падају на терет саосигуравача, реосигуравача и ретроцесионара	17.663	18.811	6,50%	17.631	-6,27%
УКУПНА АКТИВА	49.710.864	57.686.186	16,04%	65.099.568	12,85%

ВАНБИЛАНСНА АКТИВА	575.100	1.280.324	122,63%	439.837	-65,65%
ПАСИВА					
Капитал и резерве	12.709.525	15.122.179	18,98%	17.338.615	14,66%
Основни и остали капитал	5.853.775	5.853.775	0,00%	5.853.775	0,00%
Резерве	204.944	133.580	-34,82%	133.580	0,00%
Реваloризационе резерве	3.007.575	3.239.715	7,72%	2.980.003	-8,02%
Нереализовани добици	1.087.301	1.980.451	82,14%	2.124.392	7,27%
Нереализовани губици	276.634	465.052	68,11%	817.403	75,77%
Нераспоређена добит	2.588.082	4.130.572	59,60%	6.777.131	64,07%
Учешћа без права контроле	244.482	249.138	1,90%	287.137	15,25%
Резервисања и обавезе	37.001.339	42.564.007	15,03%	47.760.953	12.21%
Дугорочна резервисања	5.731.753	6.357.006	10,91%	6.815.045	7,21%
Дугорочне обавезе	49.114	81.883	66,72%	129.279	57,88%
Одложене пореске обавезе	373.989	460.209	23,05%	401.073	-12,85%
Краткорочне обавезе	3.946.262	5.330.933	35,09%	6.744.677	26,52%
Пасивна временска разграничења	14.290.475	15.912.966	11,35%	16.131.200	1,37%
Резервисане штете	12.609.746	14.421.010	14,36%	17.539.679	21,63%
УКУПНА ПАСИВА	49.710.864	57.686.186	16,04%	65.099.568	12,85%
ВАНБИЛАНСНА ПАСИВА	575.100	1.280.324	122,63%	439.837	-65,65%

(у 000 динара)

АКТИВА	**31.12.2020**	**30.06.2021.**	**2021/2020 +/- (у %)**
Стална имовина	11.305.739	11.517.595	1,87%
Нематеријална улагања	28.093	21.988	-21,73%
Софтвер и остала права	17.168	14.979	-12,75%
Некретнине, постројења, опрема и биолошка средства	10.439.613	10.588.049	1,42%
Дугорочни финансијски пласмани	734.207	805.921	9,77%
Остала дугорочна средства	86.658	86.658	0,00%
Обртна имовина - потраживања	53.793.829	58.032.673	7,88%
Залихе	60.039	63.445	5,67%
Потраживања	6.687.103	7.991.398	19,50%

Потраживања за више плаћени порез на добитак	386.601	221.125	-42,80%
Краткорочни финансијски пласмани	35.051.630	36.903.606	5,28%
Готовински еквиваленти и готовина	3.170.743	3.714.372	17,15%
Порез на додату вредност	1.570	349	-77,77%
Активна временска разграничења	3.102.152	3.766.337	21,41%
Резерве за преносне премије које падају на терет саосигуравача, реосигуравача и ретроцесионара	2.152.741	2.501.043	16,18%
Резервисане штете које падају на терет саосигуравача, реосигуравача и ретроцесионара	3.163.619	2.852.630	-9,83%
Остале техничке резерве које падају на терет саосигуравача, реосигуравача и ретроцесионара	17.631	18.368	4,18%
УКУПНА АКТИВА	65.099.568	69.550.268	6,84%
ВАНБИЛАНСНА АКТИВА	439.837	894.719	103.42%
ПАСИВА			
Капитал и резерве	17.338.615	15.605.434	-10,00%
Основни и остали капитал	5.853.775	5.854.932	0,02%
Резерве	133.580	4.638	-96,53%
Реваloризационе резерве	2.980.003	2.980.003	0,00%
Нереализовани добици	2.124.392	2.405.206	13,22%
Нереализовани губици	817.403	889.445	8,81%
Нераспоређена добит	6.777.131	4.941.592	-27,08%
Учешћа без права контроле	287.137	308.508	7,44%
Резервисања и обавезе	47.760.953	53.944.834	12,95%
Дугорочна резервисања	6.815.045	7.222.147	5,97%
Дугорочне обавезе	129.279	227.213	75,75%
Одложене пореске обавезе	401.073	401.054	0,00%
Краткорочне обавезе	6.744.677	10.129.125	50,18%
Пасивна временска разграничења	16.131.200	17.795.348	10,32%
Резервисане штете	17.539.679	18.169.947	3,59%
УКУПНА ПАСИВА	65.099.568	69.550.268	6,84%
ВАНБИЛАНСНА ПАСИВА	439.837	894.719	103,42%

Изабрани подаци из консолидованих Биланса успеха (у 000 динара)

ПРИХОДИ И РАСХОДИ	31.12.2018.	31.12.2019.	2019/2018 +/- (у %)	31.12.2020.	2020/2019 +/- (у %)
Пословни приходи	26.652.224	28.436.068	6,69%	30.129.665	5,96%
Пословни расходи	16.347.253	17.661.280	8,04%	17.990.511	1,86%
Добит - бруто пословни резултат	10.304.971	10.774.788	4,56%	12.139.154	12,66%
Приходи од инвестирања средстава осигурања	1.088.177	1.273.458	17,03%	1.305.622	2,53%
Расходи од инвестирања средстава осигурања	73.145	88.980	21,65%	118.852	33,57%
Трошкови спровођења осигурања	9.233.668	9.073.583	-1,73%	8.793.343	-3,09%
Финансијски приходи, осим финансијских прихода по основу средстава техничких резерви	535.881	271.311	-49,37%	249.344	-8,10%
Финансијски расходи, осим финансијских расхода по основу средстава техничких резерви	68.232	57.297	-16,03%	75.950	32,55%
Приходи од усклађивања вредности имовине и остали приходи	821.390	1.649.647	100,84%	555.350	-66,34%
Расходи по основу обезвређења имовине и остали расходи	1.712.349	1.544.224	-9,82%	1.255.518	-18,70%
Остали приходи	184.938	291.040	57,37%	231.127	-20,59%
Остали расходи	66.074	71.921	8,85%	92.311	28,35%
Добитак из редовног пословања пре опорезивања	1.781.889	3.424.239	92,17%	4.144.623	21,04%
Губитак из редовног пословања пре опорезивања	0	0		0	
Нето губитак пословања које се обуставља	11.508	11.400	-0,94%	9.137	-19,85%
Добитак пре опорезивања	1.770.381	3.412.839	92,77%	4.135.486	21,17%
Губитак пре опорезивања	0	0		0	
Порез на добитак	198.382	453.124	128,41%	446.967	-1,36%
Нето добитак	1.571.999	2.959.715	88,28%	3.688.519	24,62%
Нето губитак					

(у 000 динара)

ПРИХОДИ И РАСХОДИ	30.06.2020.	30.06.2021.	2021/2020 +/- (у %)
Пословни приходи	14.544.726	15.439.626	6,15%
Пословни расходи	8.823.991	9.997.764	13,30%
Добит - бруто пословни резултат	5.720.735	5.441.862	-4,87%
Приходи од инвестирања средстава осигурања	535.530	538.846	0,62%
Расходи од инвестирања средстава осигурања	107.886	24.985	-76,84%
Трошкови спровођења осигурања	4.072.893	4.522.044	11,03%

Финансијски приходи, осим финансијских прихода по основу средстава техничких резерви	109.424	114.288	4,45%
Финансијски расходи, осим финансијских расхода по основу средстава техничких резерви	17.603	35.478	101,55%
Приходи од усклађивања вредности имовине и остали приходи	280.796	314.329	11,94%
Расходи по основу обезвређења имовине и остали расходи	1.062.896	628.081	-40,91%
Остали приходи	53.429	104.272	95,16%
Остали расходи	43.581	27.564	-36,75%
Добитак из редовног пословања пре опорезивања	1.395.055	1.275.445	-8,57%
Губитак из редовног пословања пре опорезивања	0	0	
Нето губитак пословања које се обуставља	6.998	4.765	-31,91%
Добитак пре опорезивања	1.388.057	1.270.680	-8,46%
Губитак пре опорезивања	0	0	
Порез на добитак	443	873	97,07%
Нето добитак	1.387.614	1.269.807	-8,49%
Нето губитак			

Консолидовани токови готовине (у 000 динара)

	31.12.2018.	**31.12.2019.**	**2019/2018 +/- (у %)**	**31.12.2020.**	**2020/2019 +/- (у %)**
Токови готовине из пословних активности					
Приливи готовине из пословних активности	31.642.766	34.624.505	9,42%	35.697.374	3,10%
Одливи готовине из пословних активности	29.248.630	29.378.974	0,45%	31.364.386	6,76%
Нето прилив готовине из пословних активности	2.394.136	5.245.531	119,10%	4.332.988	-17,40%
Нето одлив готовине из пословних активности	0	0		0	
Токови готовине из активности инвестирања					
Приливи готовине из активности инвестирања	15.904.649	306.588	-98,07%	1.154.115	276,44%
Одливи готовине из активности инвестирања	17.162.866	4.351.968	-74,64%	4.292.411	-1,37%
Нето прилив готовине из активности инвестирања	0	0		0	
Нето одлив готовине из активности инвестирања	1.258.217	4.045.380	221,52%	3.138.296	-22,42%
Токови готовине из активности финансирања					
Приливи готовине из активности финансирања	30.804	11.624	-62,26%	17.016	46,39%
Одливи готовине из активности финансирања	655.031	906.308	38,36%	641.735	-29,19%
Нето прилив готовине из активности финансирања	0	0		0	

Нето одлив готовине из активности финансирања	624.227	894.684	43,33%	624.719	-30,17%
Свега приливи готовине	47.578.219	34.942.717	-26,56%	36.868.505	5,51%
Свега одливи готовине	47.066.527	34.637.250	-26,41%	36.298.532	4,80%
Нето приливи готовине	511.692	305.467	-40,30%	569.973	86,59%
Нето одливи готовине	0	0		0	
Готовина на почетку обрачунског периода	1.788.877	2.300.378	28,59%	2.605.049	13,24%
Позитивне курсне разлике по основу прерачуна готовине	1.598	217	-86,42%	514	136,87%
Негативне курсне разлике по основу прерачуна готовине	1.789	1.013	-43,38%	4.793	373,15%
Готовина на крају обрачунског периода	2.300.378	2.605.049	13,24%	3.170.743	21,72%

(у 000 динара)

	30.06.2020.	**30.06.2021.**	**2021/2020 +/- (у %)**
Токови готовине из пословних активности			
Приливи готовине из пословних активности	17.167.909	18.881.064	9,98%
Одливи готовине из пословних активности	14.095.608	16.913.507	19,99%
Нето прилив готовине из пословних активности	3.072.301	1.967.557	-35,96%
Нето одлив готовине из пословних активности	0	0	
Токови готовине из активности инвестирања			
Приливи готовине из активности инвестирања	1.780.760	834.945	-53,11%
Одливи готовине из активности инвестирања	3.640.850	2.167.809	-40,46%
Нето прилив готовине из активности инвестирања	0	0	
Нето одлив готовине из активности инвестирања	1.860.090	1.332.864	-28,34%
Токови готовине из активности финансирања			
Приливи готовине из активности финансирања	25.313	2.264	-91,06%
Одливи готовине из активности финансирања	79.862	94.768	18,66%
Нето прилив готовине из активности финансирања	0	0	
Нето одлив готовине из активности финансирања	54.549	92.504	69,58%
Свега приливи готовине	18.973.982	19.718.273	3,92%
Свега одливи готовине	17.816.320	19.176.084	7,63%
Нето приливи готовине	1.157.662	542.189	-53,17%
Нето одливи готовине -	0	0	

Готовина на почетку обрачунског периода	2.605.049	3.170.743	21,72%
Позитивне курсне разлике по основу прерачуна готовине	516	3.256	531,01%
Негативне курсне разлике по основу прерачуна готовине	869	1.816	108,98%
Готовина на крају обрачунског периода	3.762.358	3.714.372	-1,28%

Консолидовани преглед промена на капиталу (у 000 динара)

	31.12.2018.	**31.12.2019.**	**2019/2018 +/- (у %)**	**31.12.2020.**	**2020/2019 +/- (у %)**
Основни капитал	5.722.354	5.722.354	0,00%	5.722.354	0,00%
Остали капитал	131.421	131.421	0,00%	131.421	0,00%
Емисиона премија	0	0		0	
Резерве	449.426	382.718	-14,84%	420.717	9,93%
Ревалоризационе резерве и нереализовани добици по основу ХоВ расположивих за продају	4.094.876	5.220.166	27,48%	5.104.395	-2,22%
Нераспоређени добитак	2.590.400	4.130.572	59,46%	6.777.131	64,07%
Губитак до висине капитла	0	0		0	
Откупљене сопствене акције и удели	0	0		0	
Нереализовани губици по основу ХоВ расположивих за продају	276.634	465.052	68,11%	817.403	75,77%
Укупно капитала	12.711.843	15.122.179	18,96%	17.338.615	14,66%
Губитак изнад висине капитла	0	0		0	

4. ФАКТОРИ РИЗИКА У ВЕЗИ СА ИЗДАВАОЦЕМ

4.1. Ризици осигурања

Ризици осигурања се односе на неизвесност послова осигурања и произилазе из уговора о осигурању. Могу бити резултат неадекватно утврђених актуарских величина (техничких резерви, премијских стопа, процене степена ризика који се преузимају у осигурање, нивоа самопридржаја, структуре премије, услова осигурања и сл.) или неадекватних процедура и непоштовања правила струке приликом уговарања осигурања.

Најзначајније компоненте ризика осигурања су премијски ризик (ризик неадекватно одређене премије-цене осигурања) и ризик неадекватног образовања техничких резерви. Они се односе на адекватност премијских тарифа и адекватност техничких резерви у односу на обавезе из осигурања и капиталну основу.

На нивоу укупног портфеља остварена премија осигурања била је довољна за трајно испуњење обавеза из уговора о осигурању и покриће трошкова спровођења осигурања.

У циљу минимизирања овог ризика у Компанији се континуирано спроводи: Анализа рацио бројева по врстама осигурања, са посебним нагласком на врсте осигурања код којих су уочене неповољне вредности показатеља и негативна кретања; Сагледавање критичних делова портфеља, при чему се сачињавају одговарајуће смернице са инструкцијама за уговарање осигурања; Предузимање одговарајућих мера путем измене процедура рада, смерница, квотација, давања иницијатива за измену услова и тарифа; Преиспитивање висине трошкова; Контрола обрачуна свих техничких резерви приликом кварталних обрачуна и Тестови поређења са искуством, као и тестови адекватности обавеза приликом годишњих обрачуна.

Ризик неадекватног образовања техничких резерви представља ризик да је апсолутни ниво техничких резерви нетачно процењен или да ће стварне штете варирати око статистичке средње вредности.

Најзначајније процене везане за финансијске извештаје Компаније односе се на формирање техничких и гарантних резерви. При формирању техничких и гарантних резерви Компанија примењује одговарајуће одредбе Закона о осигурању.

Све техничке резерве Компаније утврђене у складу са важећим прописима и актуарском струком и обезбеђују трајно испуњење свих обавеза из уговора о осигурању.

Кључни аспект ризика осигурања којем је Компанија изложена је степен концентрације ризика осигурања који одређује степен до кога одређени догађај или серија догађаја могу утицати на обавезе Компаније. Таква концентрација може произаћи из појединачног уговора о осигурању или из већег броја уговора. Важан аспект концентрације ризика осигурања је да може произаћи из акумулације ризика кроз различите врсте осигурања.

Компанија нема значајних изложености према било којој групи осигураника према друштвеним, професионалним, генерацијским или сличним критеријумима.

Компанија има добро диверсификован и уравнотежен портфолио осигурања по врстама што смањује варијабилитет резултата, а тиме и укупан ризик. Сви уговори осигурања неживота су у правилу годишњи и Компанија може одбити продужење уговора или променити услове уговора приликом обнављања.

Бруто премија ***У 000 РСД***

Р.Б.	Шифра	**Врста осигурања**	**30. јун 2020.**	**30. јун 2021.**
1	**2**	**3**	**4**	**5**
1.	(1)	Осигурање од незгоде	435.976	464.452
2.	(3)	Осигурање моторних возила-каско	1.353.035	1.533.003
3.	(7)	Осигурање робе у превозу	131.976	186.574
4.	(10)	Осигурање од аутоодговорности	5.891.619	5.948.586
5.	(8;9)	Осигурање имовине	4.417.544	4.356.765
6.		Остало	1.561.793	1.851.727
7.		**Укупно неживотно осигурање (1+2+3+4+5+6)**	**13.791.943**	**14.341.107**

8.	Животно осигурање	1.341.684	1.654.992
9.	**Укупно бруто премија (7+8)**	**15.133.627**	**15.996.099**

Компанија реосигурава део ризика које прибавља како би контролисала изложеност губицима и на тај начин смањила ризик концентрације. Максимални самопридржај за пропорционалне уговоре, према Одлуци о критеријумима, начину утврђивања, табели максималног самопридржаја и укупном износу самопридржаја, одређен у складу са табелом максималног самопридржаја по врстама осигурања која је била у примени у првих шест месеци 2021. године, износио је 370.000.000 динара. Ову Одлуку је донео Извршни одбор Компаније на 287. седници, одржаној дана 18.12.2019. године и овлашћени актуар Компаније дао је позитивно мишљење на предметну Одлуку.

Удео реосиг и саосиг у меродавн. премији (сопств. портфељ + примљ. саосигурања)	**30. јун 2021.**			**30. јун 2020.**		
	Неживот	Живот	Укупно	Неживот	Живот	Укупно
1	**2**	**3**	**4= 2 + 3**	**5**	**6**	**7= 5 + 6**
Премија у самопридржају	11.536.082	1.605.713	13.141.795	11.199.019	1.431.388	12.630.407
Удео реосигурања и дата саосигурања	1.637.034	17.132	1.654.166	1.497.969	5.189	1.503.158
Укупно	**13.173.116**	**1.622.845**	**14.795.961**	**12.696.988**	**1.436.577**	**14.133.565**

Од укупно остварене меродавне премије (са примљеним саосигурањем) у првих 6 месеци 2021. године 11,18% је пренето у реосигурање (у истом периоду прошле године 10,64%).

Са становишта осигураних вредности, највећи ризици у портфељу Компаније су електропривредни објекти (термоелектране) и рафинерије нафте. Сви вишкови ризика изнад самопридржаја Компаније код ових објеката, имају одговарајуће реосигуравајуће покриће.

Портфељ осигурања живота, карактеришу концентрације ризика везане за изложеност ризику неочекиваних промена у кретању смртности људи или понашању осигураника.

4.2. Ризик ликвидности

Одржавање ликвидности и солвентности Компаније у претходне три године, као и првој половини 2021. године није дошло ни у једном тренутку у питање. Првенствено, то је резултат доброг положаја Компаније на тржишту осигурања.

Компанија остварује ликвидност из текућег пословања и располаже високим фондовима ликвидности који јој омогућавају да редовно сервисира све доспеле обавезе.

Основне карактеристике пословне политике коју Компанија реализује у последњим годинама представљају подизање ефикасности ангажованих ресурса, рационализација трошкова пословања,

у 000 РСД	До 1 месец	Од 1 до 3 месеца	Од 3 до 12 месеци	Од 1 до 5 година	Преко 5 година	Укупно
Дугорочни финансијски пласмани	0	0	0	151.291	0	151.291
Потраживања	4.910.983	380.199	576.687	70.943	0	5.938.813
Краткорочни финансијски пласмани	2.874.445	3.844.847	26.204.702	0	0	32.923.994
Готовински еквиваленти и готовина	2.739.641	0	0	0	0	2.739.641
Потраживања за нефактурисан приход	0	0	15.242	0	0	15.242
Укупно	**10.525.069**	**4.225.046**	**26.796.631**	**222.234**	**0**	**41.768.981**

	До 1 месец	Од 1 до 3 месеца	Од 3 до 12 месеци	Од 1 до 5 година	Преко 5 година	Укупно
Остале дугорочне обавезе	0	0	0	0	0	0
Краткорочне финансијске обавезе	0	0	0	0	0	0
Обавезе по основу штета	56.395	21.699	44.938	30.977	0	154.009
Обавезе за премију реосигурања и саосигур.	1.357.811	64.300	41.155	42.487	0	1.505.754
Обавезе за провизију и регресе	7.876	11.684	799	23.247	0	43.605
Обавезе према добављачима	128.953	15.481	5.550	2.193	0	152.178
Обавезе за дивиденде	0	0	5.704.407	0	0	5.704.407
Унапред обрачунати трошкови	747	0	0	0	0	747
Укупно	**1.551.782**	**113.164**	**5.796.849**	**98.904**	**0**	**7.560.700**
Рочна неусклађеност на дан 30.06.2021. године	**8.973.287**	**4.111.882**	**20.999.782**	**123.330**	**0**	**34.208.281**
Рочна неусклађеност на дан 31.12.2020. године	**6.959.383**	**3.287.552**	**26.296.245**	**(1.772.799)**	**0**	**34.770.381**

повећање ефикасности у наплати потраживања које су за последицу имале раст нето новчаног тока из пословних активности и повећање профитабилности и тржишног учешћа. Тако генерисана средства одговорном инвестиционом политиком се највећим делом усмеравају на ликвидне облике имовине која данас представља најзначајнији део инвестиционог портфолиа Компаније. Средства којима Компанија располаже омогућавају јој потпуно покриће техничких резерви у складу са лимитима предвиђеним одлуком о инвестирању и несметано измиривање свих доспелих обавеза у складу са роковима.

Рочност доспећа финансијских средстава и финансијских обавеза на дан 30.06.2021. године је следећа:

На дан 30.06.2021. године најликвиднија имовина Компаније, чија је рочност доспећа до месец дана, износи 10.525.069 хиљ. динара, а истовремено краткорочне обавезе које доспевају у року до месец

дана износе 1.551.782 хиљ. динара, што указује да постоји вишак ликвидних средстава у односу на обавезе у износу од 8.973.287 хиљ. динара. Овај вишак ликвидних средстава преносиће се сукцесивно.

Ради заштите од ризика инсолвентности Компанија формира одговарајуће резерве – техничке и гарантне, којим обезбеђује испуњење својих обавеза из основа осигурања или оних који су последица неочекиваних догађаја, као што су нпр. катастрофалне штете или непредвиђени пословни губици. Компанија континуирано обезбеђује покриће средстава техничких и гарантних резерви прописаним облицима улагања, у складу са Законом о осигурању и подзаконским актима НБС.

Ризик неадекватног управљања имовином и обавезама

Ризик неадекватног управљања имовином и обавезама је у директној вези са обезбеђењем адекватности капитала у складу са прописима.

Компанија је у претходне три године и у првом кварталу 2021. године испунила све услове прописане Законом о осигурању који се односе на адекватност капитала.

Адекватност капитала **у 000 дин**

	30.06.2021	**31.12.2020**	**31.12.2019**	**31.12.2018.**
	Укупно	**Укупно**	**Укупно**	**Укупно**
Уплаћени основни капитал по основу обичних акција	5.723.511	5.722.354	5.722.354	5.722.354
Ревалоризационе резерве с нереализованим резултатима	4.246.739	4.049.201	4.334.825	3.541.233
Нераспоређени добитак ранијих година	2.446.343	2.447.455	435.347	529.072
Нераспоређени добитак текуће године, до 50 %	636.186	1.599.226	1.500.908	786.759
Гарантни капитал	12.863.338	13.802.622	11.967.037	10.509.796
Гарантна резерва (расположива МС)	**10.313.813**	**10.820.330**	**9.389.717**	**8.422.491**
Маргина солвентности (захтевана МС)	**4.672.787**	**4.561.764**	**4.447.648**	**4.361.610**
Разлика гарантне резерве и захтеване маргине солвентности	5.641.026	6.258.566	4.942.069	4.060.881
Однос захтеване МС и гарантног капитала	0,36	0,33	0,37	0,42
Износ прописан чланом 27. Закона	752.422	752.514	752.594	756.446
Разлика гарантног капитала и износа прописаног чланом 27. Закона	12.110.916	13.050.108	11.214.443	9.753.350
Однос гарантне резерве и захтеване МС	**2,21**	**2,37**	**2,11**	**1,93**

Компанија је предузела низ мера по питању снижавања трошкова спровођења осигурања, што се може и видети на следећем графикону који показује да је вредност рациа трошкова све боља из године у годину.

Кретање рациа трошкова спровођења осигурања

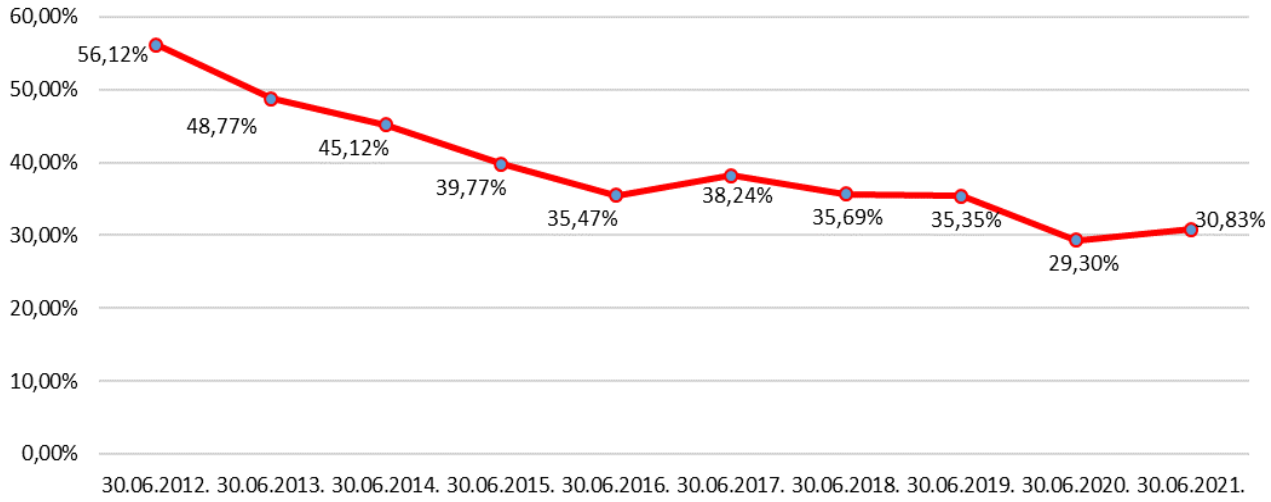

4.3 Ризик неиспуњења обавеза друге уговорне стране

5 Овом ризику су највише изложена потраживања од осигураника по основу фактурисане премије осигурања и обрачунатих камата по основу кашњења у измиривању обавеза од стране дужника. Ово је, пре свега, последица изражене неликвидности у привреди, као и присутне праксе да осигураници обавезе по основу премије осигурања не третирају као приоритетне и сврставају их иза обавеза по основу пореза, зарада и обавеза према банкама и добављачима.

6 Континуирано се врше анализе клијената са великом исправком потраживања ради предузимања хитних активности на измиривању дуга, као и даљој селекцији клијената.

7 Стално се врши анализа финансијског положаја осигураника, саосигуравача и реосигуравача, емитената хартија од вредности, процена њиховог бонитета и висине ризика пре пласмана.

8 Максимална изложеност кредитном ризику је приказана у следећој табели:

9

у 000 РСД

	30.06.2021.			31.12.2020.
Финансијска имовина	**Бруто износ**	**Исправка вредности**	**Нето износ**	**Нето износ**
Дугорочни финансијски пласмани	3.079.058	1.200.070	1.878.988	1.996.583
Потраживања	16.278.147	9.797.553	6.480.594	5.678.194
Краткорочни финансијски пласмани	35.033.808	2.109.814	32.923.994	31.512.417
Укупно	54.391.013	13.107.437	41.283.576	39.187.194

10 Изложеност кредитном ризику, у погледу потраживања, приказана је и на основу старосне структуре потраживања која је дата у следећој табели:

000 РСД

	30.06.2021.		
Старосна структура потраживања	Бруто износ	Исправка вредности	Нето износ
Недоспело	5.023.220	393.339	4.629.881
Кашњење од 0-90 дана	1.218.453	279.109	939.344
Кашњење од 91-180 дана	739.567	477.886	261.681
Кашњење од 181-270 дана	195.951	136.049	59.902
Кашњење преко 271 дана	8.241.517	8.193.511	48.005
Укупно	15.418.707	9.479.894	5.938.813

4.4. Тржишни ризици

Тржишни ризик је ризик губитка или неповољне промене у финансијском стању друштва који директно или индиректно проистичу из неповољних промена на тржишту. У оквиру тржишних ризика, посебно се управља појединачним ризицима: ризик промене каматних стопа, ризик промене цена хартија од вредности, ризик промене цена непокретности, ризик приноса, девизни ризик, ризик конкуренције, ризик неадекватног прилагођавања захтевима корисника услуге осигурања, остале тржишне ризике у складу са природом, обимом и сложеношћу пословања Компаније.

Девизни ризик

Компанија управља девизним ризиком у циљу ограничавања могућих губитака због промена курса страних валута и одржавања ризика на нивоу који је прихватљив из угла резултата пословања, адекватности капитала и захтева за очувањем ликвидности.

Изложеност Компаније девизном ризику је дата у наредној табели:

Девизни ризик

у 000 РСД

	USD	EUR	Остале валуте	RSD	Укупно
Дугорочни финансијски пласмани	0	98.268	0	53.023	151.291
Потраживања	0	16.080	475	5.922.258	5.938.813
Краткорочни финансијски пласмани	18.661	2.579.705	0	30.325.628	32.923.994
Готовински еквиваленти и готовина	13.773	514.692	54.794	2.156.382	2.739.641
Потраживања за нефактурисан приход	0	0	0	15.242	15.242
Укупно	**32.434**	**3.208.745**	**55.269**	**38.472.533**	**41.768.981**

	USD	EUR	Остале валуте	RSD	Укупно
Остале дугорочне обавезе	0	0	0	0	0
Краткорочне финансијске обавезе	0	0	0	0	0
Обавезе за премију и штете	0	0	0	1.659.763	1.659.763
Обавезе за провизију и регресе	0	0	0	43.605	43.605
Обавезе према добављачима	0	957	5	151.216	152.178
Обавезе за дивиденде	0	0	0	5.704.407	5.704.407
Унапред обрачунати трошкови	0	0	0	747	747
Укупно	**0**	**957**	**5**	**7.559.738**	**7.560.700**
Нето девизна позиција на дан 30.06.2021.	**32.434**	**3.207.788**	**55.264**	**30.912.795**	**34.208.281**
Нето девизна позиција на дан 31.12.2020.	**26.166**	**3.115.996**	**56.206**	**31.572.013**	**34.770.381**

Каматни ризик

Каматни ризик је ризик промене имовине или обавеза, прихода или расхода због промене каматне стопе на тржишту. Висина тржишне каматне стопе највећи утицај има на део инвестиционог портфолиа уложеног у депозите код банака и обвезнице.

У процесу идентификовања каматног ризика Компанија прати трансакције којима се врши депоновање и улагање краткорочних Компанијских извора, пре свега техничких резерви у дугорочне облике имовине, као и дугорочних извора у краткорочне облике имовине, константно имајући у фокусу хоризонталну и вертикалну усклађеност активе и пасиве.

Компанија нема обавеза по дугорочним и краткорочним банкарским кредитима или других обавеза које су везане за плаћање камата што значајно умањује њену изложеност каматном ризику.

Изложеност каматном ризику је дата у односу на каматне стопе по којима Компанија пласира средства и каматне стопе по којима су узете финансијске обавезе у складу са подацима презентираним у наредној табели:

Каматни ризик

Финансијска имовина	**Распон каматних стопа (на годишњем нивоу)**	
Дугорочни финансијски пласмани	5,85%	државне ХОВ, остало
	1,80%	орочени депозити
Потраживања	У висини прописане затезне камате	
Краткорочни финансијски пласмани	0,90% - 2,40%	орочени депозити
	-	корпоративне обвезнице
	1,70% - 5,87%	државне ХОВ, остало
Финансијске обавезе		
Дугорочне обавезе	-	
Краткорочне обавезе	-	

Компанија прати промене каматних стопа на финансијском тржишту и у складу са променама предузима активности улагања у пласмане који носе мањи каматни ризик.

Компанија орочава динарска средства код банака на кратак рок, у циљу праћења кретања на тржишту каматних стопа и евентуалних учешћа на аукцијама државних хартија од вредности.

Ризик промене цене хартија од вредности

Ризик промене цене финансијског инструмента је ризик флуктуације тржишних цена власничких и дужничких хартија од вредности који утиче на промену њихове фер вредности.

Највећи део финансијских средстава Компаније односи се на државне хартије од вредности и у нешто мањем проценту на акције правних лица које су подложне ризику промене цена.

Како би се умањио утицај ризика промене цена ХоВ, део слободних средстава је инвестиран у најквалитетније акције емитената које се котирају на Prime Listingu и Standard Listingu Берзе, а које обезбеђују минималну изложеност ризицима, доносе стабилан дивидендни принос и које Компанија планира да држи у портфолиу дугорочно.

Ризик конкуренције

У оцени манифестација тржишних ризика и ризика конкуренције, спроводи се анализа позиционираности Компаније на тржишту осигурања.

У циљу минимизирања ризика који стоје у вези са ценовном неконкурентношћу и нелојалном конкуренцијом, надлежне дирекције за продају и развој спроводе активности праћења конкуренције, обезбеђују израду предлога за увођење нових производа и пакета осигурања који нису заступљени код конкуренције, предузимају мере за повећање квалитета услуге и у сарадњи са организационим јединицама Компаније надлежним за послове актуарства и управљање ризицима сачињавају предлог корекција тарифног система, полазећи од претходно сачињених анализа меродавног техничког резултата.

4.5. Оперативни ризици

Оперативни ризици проистичу из пропуста у раду запослених и органа Компаније, неодговарајућих унутрашњих процедура и процеса, неадекватног управљања информационим и другим системима, као и услед непредвидивих спољних догађаја.

Информатички ризик

Информатички ризик је најзначајнији појединачни ризик у оквиру ове групе ризика због апсолутне зависности савременог пословања од информационих технологија.

У циљу управљања информатичким ризиком, Компанија је донела Одлуку о опсегу система управљања информационом безбедношћу, Политику информационе безбедности Компаније „Дунав осигурање“, Поступак за процену и обраду информатичких ризика, План стратешких ИТ пројеката за период 2019. - 2021. године, Стратегију развоја информационог система 2019. - 2024. године и План стратешких пројеката за 2021. годину.

Стратегија се спроводи. Већина пројеката се одвија у складу са Планом стратешких ИТ пројеката 2019. - 2021. године.

Компанији је продужено важење сертификата ISO 9001:2015 и потврде о усаглашености ISO 10002:2019.

Ризик погрешног, односно неадекватног избора, распореда и постављања запослених у Друштву

Спроведене су активности на изради Правилника о организацији и систематизацији послова у Компанији, као и Одлуке о описима послова у циљу адекватног распоређивања запослених на одговарајућа радна места. Планиране измене Правилника о организацији и систематизацији послова у Компанији спроводе се квартално.

Активности на спровођењу едукација запослених, посебно у области професионалних обука континуирано се одвијају. Такође, наставља се и са реализацијом Плана кадрова за текућу и наредну годину.

Ризик одсуства одговарајућег система интерних контрола, процедура и поступака рада

На основу извршених интерних ревизија, као и контрола и провера оцењено је да је у Компанији успостављен систем интерних контрола, на начин прописан Законом о осигурању и Одлуком о систему управљања у друштву за осигурање/реосигурање. За активности из пословања Компаније, прописане Одлуком о систему управљања у друштву за осигурање/реосигурање и Правилником о систему интерних контрола су успостављене интерне контроле, које су, за већину активности, адекватне и поуздане.

Коначни закључак интерног ревизора је да су интерне контроле интегрисане у систем који функционише и у коме се идентификује потреба за побољшањима и унапређењима, вези са чим Компанија континуирано предузима адекватне мере и активности.

Ризик безбедности информација

Активности на спровођењу мера које захтева Политика информционе безбедности у систему управљања људским ресурсима спроводе се у континуитету. Организује се мимимум једном годишње стручно оспособљавање и усавршавање свих запослених за систем управљања безбедношћу информација и основа континуитета пословања.

Компанији је продужено важење сертификата ISO 9001:2015 и потврде о усаглашености ISO 10002:2016.

У циљу заштите информатичких ресурса од неовлашћеног приступа спроводи се стриктна аутентификација корисника и контрола приступа рачунарским ресурсима. У току је стратешки пројекат подизања безбедности ИС.

Допуном Поступка рада Функције за правне послове одређена је и њена надлежност за достављање измена/допуна Стратегије развоја ИС Компаније НБС. У уговорима о раду унета је одредба о обавези чувања пословне тајне, за време трајања радног односа, као и 5 година након престанка радног односа у Компанији.

Правилником о безбедности информационо-комуникационог система, у делу који се односи на преиспитивање безбедности информација, прописано је да менаџер за безбедност информација у току првог тромесечја текуће године, припреми Извештај о провери усклађености примењених мера заштите ИКТ система.

У смислу мера које се предузимају за управљање овим ризиком, поред организовања адекватних обука запослених и припреме и достављања ИО Компаније Извештаја о провери усклађености примењених мера заштите ИКТ система, врше се и улагања у објекте у циљу веће заштите и безбедности информација, као и ангажовање службе обезбеђења у појединим објектима, у складу са одговарајућим правилником.

4.6. Правни ризици

*Ризик налагања мера и изрицања казне од стране НБС**,** односно санкција другог надлежног органа*

Сектор за контролу усклађености пословања, у циљу смањења овог ризика, свакодневно прати измене позитивних прописа Републике Србије, којима се регулише делатност осигурања, као и усклађеност аката и процедура Компаније са прописима, поштовање аката и процедура од стране запослених и о томе редовно извештава надлежне органе.

У условима пандемије, због смањеног броја ангажованих запослених, за очекивати је нешто успоренији процес решавања како приговора, тако и припрема изјашњења на приговоре упућене од стране осигураника Народној банци Србије, што самим тим доводи до веће изложености ризику непоступања по истим, у прописаним роковима.

У складу са наведеним, Компанија улаже појачане напоре и предузима одговарајуће активности на отклањању констатованих неправилности у пословању од стране надзорног органа, односно, активности за унапређење успостављеног система интерних контрола, а све у циљу елиминисања ризика у контролисаном сегменту пословања.

У току извршене годишње контроле приговора по свим врстама осигурања од стране Сектора за Интерну ревизију, уочено је значајно побољшање по питању поступања и поштовања рокова за решавање приговора, без обзира на пословање у условима пандемије.

У случају уочавања одступања од законских прописа и прописаних процедура, надлежан сектор за Интерну ревизију предлаже корективне мере, рокове за отклањање уочених одступања и прати спровођење предложених мера.

Функција за правне послове активно учествује у обезбеђивању законитости обављања делатности осигурања, кроз давање правних мишљења и анализу аката. Корпоративно управљање је у поступку контроле НБС позитивно оцењено.

4.7. Други значајни ризици

Стратешки ризик

Стабилно високо тржишно учешће Компаније, спроведена маркетиншка истраживања и релативно мали број приговора указују на висок ниво поверења јавности у пословање Компаније.

Дефинисаним циљевима пословања Компаније у 2022. години предвиђено је задржавање лидерске позиције, односно тржишног учешћа. Стратешки циљеви представљају оквир пословања, пружају смернице раста и развоја и поред одржавања тржишног учешћа Компаније на одређеном нивоу и задржавања лидерске позиције, укључују и остварење предвиђене стопе раста премије неживотних и животних осигурања, одржавање прописаних стопа адекватности капитала, даље унапређење пословних процеса и адекватно управљање имовином Компаније, укључујући и повезана правна лица.

Поред наведених циљева, Компанија ће бити фокусирана пре свега на: испуњење регулаторних стандарда у погледу покрића техничких резерви и извештавања према регулаторним органима, рационализацију трошкова пословања, припремање за увођење концепта Солвентности II и на наставак унапређење процеса рада.

Компанија је поставила основне циљеве за израду Пословног плана Компаније за период од 2020. до 2024. године са пројекцијом финансијског резултата 2020. - 2024. године и дефинисањем низа мера и активности за успешну реализацију постављених циљева у наредном периоду.

Најзначајнији ризик у будућем периоду је увођење концепта Солвентност 2. Као последица вишегодишњих позитивних резултата у пословању као и трансформације друштвеног капитала у акцијски капитал, Компанија може очекивати адекватан солвентни рацио и по строжијим критеријумима у вези са капиталним захтевом и рацином солвентности директиве Солвентност 2. На овај начин је Компанија значајно ојачала своју отпорност на евентуалне неповољне последице пандемије.

Нису предложене измене у Стратегији управљања ризицима имајући у виду да није дошло до значајније промене ризичног профила Компаније у току 2021. године и у плану за 2022. годину.

5. ПОДАЦИ О ИЗДАВАОЦУ

5.1. Основни подаци и развој издаваоца

5.1.1. Пословно име издаваоца

Пословно име:	Компанија Дунав осигурање а.д.о. Београд
Скраћено пословно име:	Дунав осигурање а.д.о.

5.1.2. Седиште издаваоца, матични број, број извода из одговарајућег регистра привредних субјеката у који јеиздавалац уписан.

Седиште:	Београд
Матични број:	07046898
Решење Агенције за привредне регистре:	БД 1992/2005 од 02.03.2005 године.

5.1.3. Правни облик издаваоца адреса, број телефона на којем је доступан и e-mail адреса.:

Правни облик:	Акционарско друштво за сигурање
Адреса:	Београд, Македонска бр. 4
Телефон:	011/32- 24-001
E- mail:	kabinet@dunav.com

5.1.4. Датум оснивања и регистрације издаваоца

Датум оснивања Компаније је 30.6.1963. године.

5.1.5. Догађаји значајни за развој издаваоца.

Компанија је настала из Државног осигуравајућег завода, основаног 1945. године, и из каснијих трансформација и спајања осигуравајућих кућа "Београд" и "Југославија", које је извршено током 1974. године.

Компанија је правни следбеник Компаније „Осигурање Дунав" д.д. организоване Одлуком Скупштине Деоничарског друштва за осигурање „Дунав" усвојеној на IX седници одржаној 26.04.1994. године и уписаној у регистар Привредног суда, у Београду, решењем IV-Fi бр. 9281/94, од 01.09.1994. године, а која је решењем Привредног суда, у Београду II-Fi бр. 7821/97, регистарски уложак 4-01-00, од 03.07.1997. године регистрована као акционарско друштво у складу са Законом о осигурању имовине и лица.

Савезно министарство за финансије је 20. јуна 1997. године, у складу са Законом о осигурању имовине и лица, издало дозволу за рад Компанији, бр. 4/1-12-016/97. Народна банка Србије је својом потврдом број А/879/205/JJ од 14. марта 2005. наново потврдила дозволу за рад коју је Компанија добила од Савезног министарства за финансије. Народна банка Србије је решењем Г.бр. 2352 од 30.01.2009. године, Компанији „Дунав осигурање" а.д.о. издала дозволу за обављање свих врста неживотних и свих врста животних осигурања.

Решењем Народне банке Србије Г. Бр. 2959 од 25. априла 2016. године утврђено је да Компанија „Дунав осигурање" а.д.о. може обављати послове свих врста животних осигурања и свих врста неживотних осигурања из члана 8. и 9. Закона о осигурању.

Решењем Агенције за привредне регистре у Београду број 1992/2005 од 02.03.2005. године Компанија је преведена у Регистар привредних субјеката и регистрована као акционарско друштво за осигурање.

Компанија „Дунав осигурање" а.д.о. Београд је организована у складу са Законом о осигурању („Службени гласник РС" бр. 139/2014-3 и 44/2021-8) и Законом о привредним друштвима („Службени гласник РС", број 36/2011, 99/2011, 83/2014 (др. закон), 5/2015, 44/2018, 95/2018 и 91/2019).

5.2. Значајна улагања

5.2.1. Опис (укључујући и вредност) најзначајнијих инвестиција издаваоца за сваку финансијску годину за приказано претходно раздобље све до датума Документа о регистрацији

Значајнија улагања у току 2018. године односе се на:

- Извшена су додатна улагања у софтвер „Wind" по Анексу 2 Уговора о пружању услуга подршке одржавања софтвера за системе Wind, Dunav život i Navigator брпк 34083 од 18.02.2016.године број 8336 од 11.01.2018.године у вредности 7.073 хиљада динара ;
- Софтвер за продају производа путног здравственог осигурања преко интернета, Уговор бр.83394 од 11.04.2018. године у вредности 1.295 хиљада динара.

2019. година

Значајније промене нематеријалних улагања односе се на:

- Извшена су додатна улагања у софтвер „Wind" по Анексу 2 Уговора о пружању услуга подршке одржавања софтвера за системе Wind, Dunav život i Navigator брпк 34083 од 18.02.2016.године број 8336 од 11.01.2018.године у вредности 5.136 хиљада динара ;
- Софтвер Data Warehouse sistem са пратећим извештајним компонентама по Уговору о имплементацији Пројекта Data Warehouse sistem број 247025 од 23.10.2017. године, Анексу I

број 306634 од 27.12.2017. године и Анексу II уговора број 312802 од 28.12.2018. године у вредности од 9.530 хиљада динара;

2020. година

Значајније промене нематеријалних улагања односе се на :

- Извшена су додатна улагања у софтвер „Wind“ по Анексу 2 Уговора о пружању услуга подршке одржавања софтвера за системе Wind, Dunav život i Navigator брпк 34083 од 18.02.2016.године број 8336 од 11.01.2018.године у вредности 6.806 хиљада динара ;

5.2.2. Опис најзначајнијих текућих инвестиција (укључујући и вредност) издаваоца у земљи, односно иностранству, као и начин финансирања инвестиција (сопствени или позајмљени извори).

Значајније промене нематеријалних улагања у 2021. години односе се на:

- Извшена су додатна улагања у софтвер „Wind“ по Анексу 2 Уговора о пружању услуга подршке одржавања софтвера за системе Wind, Dunav život i Navigator брпк 34083 од 18.02.2016.године број 8336 од 11.01.2018.године у вредности 4.089 хиљада динара ;
- Извршена су додатна улагања у софтвер за продају производа путног здравственог осигурања преко интернета по Уговору 83394 од 11.04.2018. године у вредности 3.965 хиљада динара.

5.2.3. Информације о будућим значајним инвестицијама издаваоца за које је управа друштва, односно друштво већ преузело чврсте обавезе.

/

6. ПРЕГЛЕД ПОСЛОВАЊА

6.1. Основне делатности

6.1.1. Опис предмета пословања, навођење претежне делатности и кључних активности по основу којих издавалац остварује највећи приход уз навођење значајних производа које продаје или услуга које пружа, за сваку финансијску годину у приказаном претходном раздобљу.

Компанија, у циљу стицања добити, обавља делатност коју чине следећи послови осигурања:

послови животног осигурања: осигурање живота, рентно осигурање, допунско осигурање уз осигурање живота, добровољно пензијско осигурање и друге врсте животних осигурања;

послови неживотног осигурања: осигурање од последица незгоде, укључујући осигурање од повреда на раду и професионалних обољења, затим добровољно здравствено осигурање, осигурање моторних возила, осигурање ваздухоплова, осигурање пловних објеката, осигурање шинских возила, осигурање робе у превозу, осигурање имовине од пожара и других опасности, остала осигурања имовине, осигурање од одговорности због употребе моторних возила, осигурање од одговорности због употребе ваздухоплова, осигурање од одговорности због употребе пловних објеката, осигурање од опште одговорности, осигурање кредита, осигурање јемства, осигурање од финансијских губитака, осигурање од трошкова правне заштите, осигурање помоћи на путовању и друге врсте неживотних осигурања.

Компанија послује на целој територији Републике Србије, преко мреже коју чини 29 главних филијала које су груписане у пет региона. Продајна мрежа животних осигурања своју делатност обавља кроз 5 главних филијала.

Најзначајнији приходи које је Компанија остварила у периоду од 2018. до 2020. године су приходи од премија осигурања и саосигурања. Структура пословних прихода Компаније дата је у наредној табели:

(у 000 динара)

Врста прихода	31.12.2018.	31.12.2019.	31.12.2020.	2019/2018 +/- (у %)	2020/2019 +/- (у %)
Приходи од премија осигурања и саосигурања	23.097.058	24.680.274	25.763.387	6,85%	4,39%
Приходи од послова непосредно везаних с пословима осигурања	341.697	360.658	176.858	5,55%	-50,96%
Остали пословни приходи	441.772	285.317	323.464	-35,42%	13,37%
Укупно пословни приходи	23.880.527	25.326.249	26.263.709	6,05%	3,70%

6.1.2. Опис свих нових значајних производа или услуга које су уведене, тренутни статус развоја тог производа или услуге у мери у којој је већ познат јавности.

/

6.2. Главна тржишта

Опис главних тржишта на којима је присутан издавалац, укључујући и приказ укупних прихода по делатностима и тржиштима (географски раздвојеним), у раздобљу на које се односе приказане финансијске информације у претходном периоду.

Компанија послује на целој територији Републике Србије, преко мреже коју чини 29 главних филијала (28 главних филијала неживотних осигурања и једна главна филијала животних осигурања) и око 600 продајних места.

Највеће приходе Друштво остварује по основу вршења услуга осигурања.

На крају другог квартала 2021. године у Републици Србији послује 20 друштава за (ре)осигурање и њихов број је непромењен у односу на исти период претходне године. Искључиво пословима осигурања бави се 16 друштава, док се пословима реосигурања баве четири друштва. Од друштава која се баве пословима осигурања, искључиво животним осигурањем баве се четири друштва, док се искључиво неживотним осигурањем, односно и животним и неживотним осигурањем бави по шест друштава. Поред друштава за (ре)осигурање, на тржишту на крају другог тромесечја 2021. године послује и: 16 банака, шест давалаца финансијског лизинга и јавни поштански оператор, који су добили сагласност за обављање послова заступања у осигурању, 104 правна лица (друштва за посредовање у осигурању и друштва за заступање у осигурању), 77 заступника у осигурању (физичко лице – предузетник) и 4.166 активних овлашћених лица за обављање послова заступања, односно послова посредовања у осигурању.

Посматрано према власничкој структури капитала, од 20 друштава на крају другог тромесечја 2021. године 15 је у већинском страном власништву. Друштва у страном власништву бележе преовлађујуће учешће у посматраном периоду 2021. године у: премији животних осигурања са 87,4%, премији неживотних осигурања са 60,7%, укупној имовини са 73,5%, као и у броју запослених са 65,7%.

Графикон 1.1.1. **Структура друштава за (ре)осигурање Србије према власништву**
(у Т2 2021)

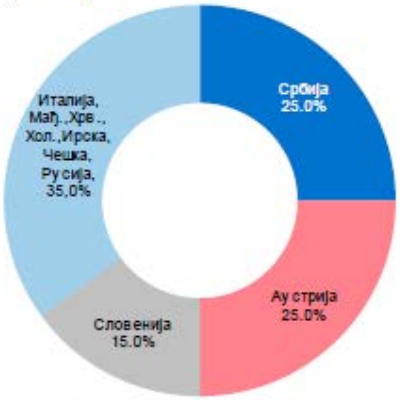

Извор: Народна банка Србије.

Графикон 1.1.2. **Билансна сума друштава за (ре)осигурање Србије према власништву**
(у Т2 2021)

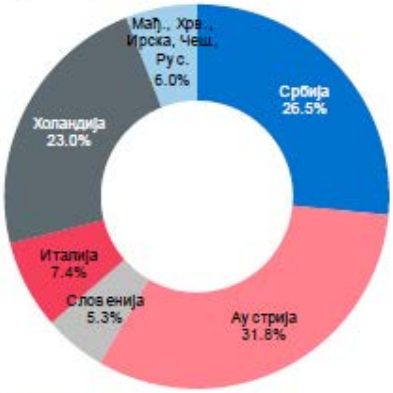

Извор: Народна банка Србије.

Укупна премија у другом кварталу 2021. године износила је 60,4 милијарди динара (514 милиона евра или 619 милиона долара)[2], што представља раст од 8,2% у односу на исти период претходне године. Захваљујући већем расту премије животних од премије неживотних осигурања, структура премије је побољшана у поређењу са истим периодом претходне године, тако да је учешће животних осигурања благо повећано са 21,6% у другом кварталу 2020. године на 21,7% у другом кварталу 2021. године.

Посматрано према врстама осигурања, структура премије у другом кварталу 2021. године слична је структури премије у истом периоду 2020. године, уз бележење највећег учешћа осигурања од одговорности због употребе моторних возила у укупној премији од 30,1%. Следе имовинска осигурања са 22,0%, животна осигурања са 21,7% и осигурање моторних возила – каско са 9,7%.

Премија неживотних осигурања у другом кварталу 2021. године расте за 8,1% у односу на исти период 2020. године. Премија имовинских осигурања расте за 10,1%, премија осигурања моторних возила – каско за 10,3%, а премија добровољног здравственог осигурања за 18,2%. Премија осигурања од одговорности због употребе моторних возила, након краткотрајног пада у првом кварталу 2020. године као последице пандемије вируса корона и опоравка у другом кварталу 2020. године, наставља са растом од 4,0% у другом кварталу 2021. године.

Наведени раст премије добровољног здравственог осигурања прати и раст учешћа премије ове врсте осигурања са 6,1% у другом кварталу 2020. године на 6,6% у другом кварталу 2021. године. Највећи део тржишта, односно 64,6% покривају три друштва за осигурање. Осигурање од последица незгоде, које обухвата, између осталог, и обавезна осигурања као што су осигурање путника у јавном саобраћају и осигурање запослених од повреда на раду и од професионалних обољења, у другом кварталу 2021. године, уз раст од 6,2%, бележи непромењено учешће од 2,6%.

У другом кварталу 2021. године није дошло до промена на ранг-листи пет највећих друштава за осигурање посматрано према висини укупне премије и премије животних осигурања, која у укупним наведеним категоријама свих друштава за осигурање учествују са 76,6% и 83,3%, респективно. Међутим, дошло је до промене у рангу пет највећих друштава за осигурање посматрано према висини премије неживотних осигурања, која у премији овог сегмента тржишта учествују са 77,8%.

Табела 1.2. **Ранг-листа пет највећих друштава за осигурање**
(у млн динара, у %)

	30. 6. 2020.			30. 6. 2021.			Промена ранга
	Износ	Учешће	Ранг	Износ	Учешће	Ранг	
Према критеријуму укупне премије							
Дунав	15134	27.1	1	15996	26.5	1	-
Ђенерали	11388	20.4	2	12287	20.3	2	-
ДДОР	6837	12.2	3	7222	12.0	3	-
Винер	6584	11.8	4	6310	10.4	4	-
Триглав	3992	7.1	5	4448	7.4	5	-
Према критеријуму премије неживотних осигурања							
Дунав	13792	31.5	1	14341	30.3	1	-
Ђенерали	7940	18.1	2	8459	17.9	2	-
ДДОР	5916	13.5	3	6196	13.1	3	-
Триглав	3639	8.3	5	4047	8.6	4	раст
Винер	4002	9.1	4	3743	7.9	5	пад
Према критеријуму премије животних осигурања							
Ђенерали	3448	28.6	1	3828	29.2	1	-
Винер	2582	21.4	2	2567	19.6	2	-
Граве	1705	14.1	3	1848	14.1	3	-
Дунав	1342	11.1	4	1655	12.6	4	-
ДДОР	922	7.6	5	1025	7.8	5	-

Извор: Народна банка Србије.

Билансна сума друштава за (ре)осигурање повећана је на крају другог квартала 2021. године на 333,2 милијарди динара (2.834 милиона евра или 3.374 милиона долара), и то за 7,6% у односу на крај другог квартала претходне године.

Билансне суме друштава за осигурање на дан 30. 06. 2021. године



Извор: Народна банка Србије.

6.3. Ванредне чињенице и околности

У случају да су на информације из тачке ***6.1.*** *и* ***6.2.*** *утицале неке ванредне чињенице и околности****,*** *детаљно их описати****.***

На информације из тачке 6.1. и 6.2. нису утицале ванредне чињенице и околности.

6.4. Патенти, лиценце, значајни уговори или нови производни процеси

Приказ информација о патентима, лиценцама, значајним уговорима или новим производним процесима, који су од битног значаја за профитабилност пословања издаваоца. Детаљност приказа усагласити са степеном утицаја неког од наведених елемената на пословање издаваоца.

/

6.5. Изјава о положају на тржишту

У случају да издавалац даје било какву изјаву о свом положају на тржишту, навести чињенице на којима се заснива наведена изјава.

Компанија не даје било какву ијаву о свом положају на тржишту.

7. ОРГАНИЗАЦИОНА СТРУКТУРА

7.1. Ако је издавалац део групе (нпр. концерна) дати кратак опис групе и положај издаваоца унутар групе.

Привредна друштва које оснива Компанија и у којима има већински капитал или значајно учешће капитала које је појединачно највеће учешће су контролисана друштва. Компанија управља контролисаним друштвима сразмерно свом капитал учешћу.

Р.бр.	ПОВЕЗАНА ПРАВНА ЛИЦА	% учешћа *
1.	Дунав ауто д.о.о. Београд	100
2.	Дунав ДЗУ добр. пензијским фондом	100
3.	Дунав Stockbroker а.д. Београд	100
4.	Дунав турист д.о.о. Београд	96,15
5.	Дунав осигурање а.д. Бања Лука	89,94
6.	Дунав ауто д.о.о. Бања Лука	89,94
7.	Дунав РЕ а.д.о. Београд	88,41
8.	Дунав ауто логистика д.о.о. Београд	100

*Учешћа у контолисаним друштвима се односе на директно и индиректно учешће (преко повезаних правних лица) на дан израде Проспекта

Графички приказ организационе структуре Компаније и контролисаних друштава (на дан израде Проспекта):



7.2. Списак зависних друштава издаваоца, укључујући пословно име, седиште, проценат учешћа у основном капиталуи гласачким правима, ако је исти различит од процента учешћа у основном капиталу.

/

8. НЕКРЕТНИНЕ, ПОСТРОЈЕЊА И ОПРЕМА

8.1. Информације о постојећој и планираној дуготрајној материјалној имовини

Инвестиционе некретнине

Инвестиционе некретнине су некретнине (земљишта или зграде) које Компанија као власник или корисник финансијског лизинга држи ради остваривања зараде од издавања или увећања вредности капитала или ради једног и другог, а не за пружање услуга, административног пословања или продаје у оквиру редовног пословања.

Инвестиционе некретнине су процењене по фер вредности на дан 31.12.2019. године од стране независног проценитеља и 31.12.2020. године. Вредновање инвестиционих некретнина након почетног признавања врши се по методу поштене (фер) вредности. Повећање фер вредности се исказује у оквиру прихода, а смањење у оквиру расхода периода. у складу са тим, не обрачунава се амортизација инвестиционих некретнина.

Инвестиционе некретнине (књиговодствена вредност на дан 30.06.2021. године)

Назив објекта	Врста/намена	површина (м2)	површина земљишта (А)	Књиговодствена вредност у динарима	Терет
Александровац; Јаше Петровића 18 г	Локал; бр.10;приземље;Уг.1571/97 и 1093/99	31		1.388.540,92	НЕ
Александровац; Јаше Петровића 18 г	Локал; бр.5-приземље; Уг.1571/97 и 1093/99	35		1.567.707,50	НЕ

Александровац; Јаше Петровића 18 г	Локал; бр.6;приземље;Уг.1571/97 и 1093/99	22		985.416,14	НЕ
Алексинац; Душана Тривунца,ПЦ Тржница, Локал бр.30	Локал; Уговор 38/5.03.97;Анекс 83/16.6.98.	26		764.353,20	НЕ
Алексинац; Душана Тривунца,ПЦ Тржница, Локал бр.52	Локал; Уг.бр.73/99 1999.	18		529.167,60	НЕ
Алексинац; Петра Зеца	Технички сервис; Ов.бр.3840/2002	700		18.518.881,50	НЕ
Алексинац; Петра Зеца	Земљиште-Тенички центар, Ов.бр.3840/2002		27	4.762.508,40	НЕ
Аранђеловац; Кнеза Михаила 110	Пословни простор;.спр;прос.бр.9 Уг.бр.243/31.12.98	95		3.868.100,51	НЕ
Аранђеловац; Кнеза Михаила 111	Пословни простор;3.сп;прос.9;Уг.бр.243/31.12.98 Кн	95		4.095.635,83	НЕ
Ариље; Милоша Глишића 42	Пословни простор; пресуда П149/04 од 31.03.2004.	12		425.520,61	НЕ
Азања; Радомира Лазића 88	Технички сервис; Уг.2623 11.8.04.	272,5		16.084.148,30	НЕ
Азања; Радомира Лазића 88	Земљиште-Технички центар; Уг.2623 11.08.2004.		16,86	792.960,87	НЕ
Бабушница; Делнице	Технички сервис; БР.351-66 /2006-03	177		14.002.743,60	НЕ
Бабушница; Делнице	Земљиште-технички сервис; Уг.бр.1411/7,9,95		15,05	353.954,33	НЕ
Бабушница; Саше Ивковића 22	Пословни прост; приз; Уг.2971/4.11.89;ов.327/91	45		2.244.199,83	НЕ
Баточина; Аутобуска бб	Локал "Д" лок.бр.16; Уг.бр.113/16.4.1996.	23,8		843.949,20	НЕ
Баточина; Главна бб	Локал "Ц"; бр.18; Уг.бр.5 од 17.01.1997.	47,7		2.255.259,21	НЕ
Баточина; Краља Петра 84	Пословни простор; Уг.бр. 3914/74 1.11.1974	60		3.880.562,40	НЕ
Бела Паланка; Његошева 32	Технички сервис; Уг.бр.219/2003;ов.бр.353/2003	227		9.902.251,70	НЕ
Бела Паланка; Његошева 33	Земљиште; уз Технички сервис; Уг. бр. 219/2003		10,14	476.956,40	НЕ
Београд; Благоја Паровића 19а	Пословни простор; Уг.01-24/4306од 15.6.88.	497,4		75.892.573,11	НЕ
Београд; Булевар Деспота Стефана 62-64	Пословни простор; Уг.1/89 од 24.02.198	430		73.469.000,30	НЕ
Београд; Јурија Гагарина 151, ИИспр,локал бр.208	Локал; Уг.бр.10896 од 26.10.1992.	10		1.760.881,08	НЕ
Београд; Јурија Гагарина 151, ИИспр,локал бр.94	Локал; Уг.бр.10895 од 26.10.1992.	31		4.408.975,31	НЕ
Београд; Канарево брдо 40	Локал; приземље; Уг.бр. 104/79 од 06.12.1979.	29		2.932.677,51	НЕ
Београд; Кнез Михаилова 6, ИИ,ВИИ и ВИИИ сп.	Пословни простор;зграда 1;Уг.о учешћу у изград.бб	1169,6		230.449.183,61	НЕ
Београд; Македонска 32	Пословни простор; Реш.Мини.финанс.ФНРЈ 9041	294		118.224.539,50	НЕ
Београд; Патриса Лумумбе 12	Стан; двос; Уг.87/24.4.2000, Ов.бр.430/00 26.4.00	50		5.333.731,82	НЕ
Београд; Радничка 51б, ИВ сп, стан бр.33	Стан; Уг.98/94 од 25.11.1994.	30,1		4.600.913,23	НЕ
Београд; Страхињића Бана 10, Стан бр.14	Стан;	50		12.347.244,00	НЕ
Београд; Зрмањска 41, Е-1,лам.2,локал бр.8	Локал; Уг.бр.175 од 14.8.2003.	25		3.233.802,00	НЕ
Богдинац;	Ливада, њиве; Реш.Оп.с Соко.И.бр.186/02		270,52	1.590.560,21	НЕ
Бор; Николе Пашића 14/12	Пословни простор; Уг.бр.31/75;опш.суд П-1288/07	14		910.141,30	НЕ
Босилеград; Георги Димитрова 13/А	Пословни простор; Уг.бр.59/27.1.93.Анекс 874	239		7.376.687,80	НЕ
Божевац; потес: Марин поток, Забрђе, Дубока	Пољопривредно/шумско земљиште; Закљ.1462/12		188,4	1.107.605,48	НЕ
Бујановац; Трг Карађорђа Петровића 35	Пословни простор; Одлука бр.60/1990	31,6		1.607.727,85	НЕ
Чајетина; Златиборска бб	Пословни простор;	48,47		2.564.875,36	НЕ
Ћићевац; Светог Саве 2а	Земљиште; Уг. ОПУ:276-2018		4,5	185.188,82	НЕ
Ћићевац; Светог Саве 2а, главна зграда	Технички сервис; Уг.ОПУ:276-2018	80		2.821.924,80	НЕ

Ћићевац; Светог Саве 2а, зграда бр.1	Технички сервис; Уг.ОПУ:276-2018	18		634.933,08	НЕ
Ћићевац; Светог Саве 2а, зграда бр.2	Технички сервис; Уг.ОПУ:276-2018	21		740.755,26	НЕ
Димитровград, Најден Киров 13а.	Технички сервис; ОПУ 127/19, Уг.245581	147		7.639.655,91	НЕ
Димитровград, Најден Киров 13а.	Земљиште- Технички сервис; ОПУ 127/19, Уг.245581		16,26	860.334,32	НЕ
Димитровград; Гранични прелаз Градина, локал бр.9	Локал; Уг.бр.110/9-94;Анех бр.646/96	32		2.035.319,40	НЕ
Доња Ласта;	Одмаралиште; Ов.бр.597/67	553		47.026.131,83	НЕ
Доња Ласта;	Земљиште; Ов.бр.597/67		5,71	18.129.281,98	НЕ
Гаџин Хан; Милоша Обилића 73	Земљиште; Уг.бр.557/03;ов.бр.8583/03		10,93	1.542.347,16	НЕ
Горње Крајинце;	Пољопривредно земљиште/воћњак; Закљ.322/2015		27,79	261.432,31	НЕ
Градина; Административни прелаз	Киоск;	6		49.383,68	НЕ
Градина; Административни прелаз	Монтажни објекат од мешовитог материјала	11		517.408,32	НЕ
Ивањица; Милинка Кушића 16	Пословни простор; Ов.бр.442/71 од 26.07.1971	42		3.951.118,08	НЕ
Јагодина; Кнеза Милете 92а	Технички сервис; Уг.270/18.08.2000 зај.гра	657,63		71.138.325,57	НЕ
Јагодина; Крагујевачког октобра 46/1	Стан; Уг.ов.бр. 3278/2000	36		1.693.154,88	НЕ
Јастребац; Каменица	Одмаралиште;Згр.11;4 собе; Решење бр. 952-02-2089	100,48		4.119.069,57	НЕ
Јастребац; Каменица	Земљиште; К.п.1772/6		0,68	15.990,91	НЕ
Коцељева; Омладинска ББ	Пословни простор; Уг.бр.4768 од 23.10.1978.го	42,36		1.134.299,67	НЕ
Косјерић; Олге Грбић 5	Пословни простор; ПЛ.726	34		1.031.830,67	НЕ
Косовска Митровица; Краља Петра И 137	Локал,; Уг. нема ЗКУЛ 3300	29		865.971,76	НЕ
Ковин; Цара Лазара 87	Локал; Уговор бр. 530/98 ,ов.бр.354/98; ПО+ПР	49,52		1.930.817,64	НЕ
Краљево; Октобарских жртава 14	Земљиште;грађевинско;		5,75	6.761.586,00	НЕ
Краљево; Војводе Степе 45	Технички сервис; Уг.бр.11; Анекс Уг. 61 2000	870,05		103.370.838,60	НЕ
Краљево; Војводе Степе 45	Земљиште-Технички сервис; Уг.бр.11;Анех 61		26,51	10.909.678,86	НЕ
Крупањ, Костајник, Јасик	Пашњак 7 класе, Закључак И.И 587/13		0,92	1.263,84	НЕ
Крупањ, Костајник, Јасик	Пашњак 7 класе, Закључак И.И 587/13		2,42	1.666,35	НЕ
Крупањ, Костајник, Јасик	Пашњак 8 класе, Закључак И.И 587/13		5,1	5.026,14	НЕ
Крупањ, Костајник, Кућерине	Шума 8 класе, Закључак И.И 587/13		3,11	3.494,10	НЕ
Крупањ, Костајник, Липањ	Пашњак 8 класе, Закључак И.И 587/13		1,78	1.333,80	НЕ
Крупањ, Костајник, Петрићи	Шума 6 класе, Закључак И.И 587/13		1,46	1.993,86	НЕ
Крупањ, Костајник, Поља	Шума 5 класе, Закључак И.И 587/13		0,89	2.180,10	НЕ
Крупањ, Костајник, Поља	Шума 6 класе, Закључак И.И 587/13		1,12	1.755,78	НЕ
Крупањ, Костајник, Рудине	Шума 7 класе, Закључак И.И 587/13		4,39	7.035,45	НЕ
Крушевац; Нова Косовска 99 (Горња Пакашница)	Технички сервис; Уг.310/19.09.00.(заједизгр)ПР+СП	725,95		77.283.495,99	НЕ
Крушевац; Нова Косовска бб(Горња Пакашница)	Земљиште-Технички сервис; Уг.бр. 310/2000		57,46	27.027.529,15	НЕ
Крушевац; Веце Корчагина 88	Пословни простор; Уг.бр. 906 од 24.1.1986	153		14.219.114,68	НЕ
Кучево; Боже Димитријевића 2	Технички сервис; Уг.бр.5564/11 Ов.бр.3-584/11	260		7.948.421,52	НЕ
Лапово; ТЦ Топољар, Локал бр.26	Локал; Уговор бр. 84/11.05.1995	19		425.520,61	НЕ
Лазарево, Иве Лоле Рибара	Зграде пољопривреде; Реш. Ст.2/2017 од 11.10.2017	3,43		20.165,00	НЕ
Лесковац; Димитрија Туцовића 122	Земљиште; уз Технички сервис; Уговор бр. 131		22,63	5.322.250,13	НЕ
Лесковац; Димитрија Туцовића 122	Технички сервис; Уговор бр. 1310/18.07.2001	379,45		41.472.658,86	НЕ

Лесковац; Дурмиторска бб	Пословни прост.; Уговор 01-2062/96;пресуда2165/97	45		1.847.655,26	НЕ
Лесковац; Косте Стаменковић бб	Пословни простор;приз;Уговор бр. 1906/05.05.1986	121,2		10.397.325,49	НЕ
Лесковац; Масариков Трг	Локал;бр.16; Уговор бр. 1659/11.11.94	26,35		1.076.327,97	НЕ
Лозница; Гимназијска бб, локал бр.27	Локал; Уг.о разм.1502/16.05.0996 ов.2409/96	18,31		1.014.917,04	НЕ
Лозница; Гимназијска бб, локал бр.28	Локал; Уг.о разм.1502/16.05.0996 ов.2409/96	24,14		1.338.071,94	НЕ
Лозница; Гимназијска бб, локал бр.6	Локал; уг.о разм.1502/16.05.96 ов.240 3 лока	33,25		1.843.036,12	НЕ
Мало Црниће; Маршала Тита бб	Стан; Уг.бр.675/25.8.04 ов,бр.11991/04	69,33		1.630.541,76	НЕ
Мало Црниће; Маршала Тита, локал бр.13	Локал; Уг.бр.4927/96 Анех 3099/07;ов.	32,27		662.487,06	НЕ
Мерошина;	Пословни простор; Уг.бр.641 од 12.11.1984	53		1.986.898,85	НЕ
Ниш; Киоск Ниш Експреса	Киоск;	9,6		81.023,10	НЕ
Ниш; Николе Пашића 32а	Стан; Реш.бр.484/06	22,9		2.019.656,34	НЕ
Ниш; Николе Пашића 32а	Стан; Реш.бр.484/06	43,5		4.092.229,44	НЕ
Ниш; Обреновићева 2	Посл.прост;3 канц.; Уг.2130/84;ов.нр.888/84	66,73		4.114.857,58	НЕ
Ниш; Победина; ТЦ Калча	Локал; бр. 82; Уговор бр. 47/15.7.94,о.2183/94	31		1.508.538,29	НЕ
Ниш; Ваздухопловаца 24	Локал, бр.15; Уговор бр. 94/91 Анех 137/91	14,9		1.210.944,37	НЕ
Ниш; Византијски Булевар бб	Технички сервис; Д.центар; Уг.124/2000 21.3.2000	630		69.488.134,50	НЕ
Ниш; Византијски Булевар бб	Земљиште-Тенички сервис		40,79	52.762.713,43	НЕ
Нова Варош; Магистрални пут 34	Пословни простор; Уг.бр.1026-Ов.бр.27/79	39,44		966.691,46	НЕ
Нови Пазар; Насеље Дежева, Кусовац	Земљиште; Прес.опш.суда 522/97		77,04	1.358.902,40	НЕ
Нови Пазар; Шабана Коче 18	Земљиште; Бр.реш. РГЗЧ 952-01-526/07		3,95	9.289.831,20	НЕ
Нови Сад; Јеврејска 1	Пословни простор; уг.нема; Дн5120/2000од19.09.0	274		31.177.440,41	НЕ
Обреновац; Милоша Обреновића 2а	Технички сервис;Уг.127 од 22.11.04;АЦ "Бора Кечић"	293		15.502.949,37	НЕ
Обреновац; Милоша Обреновића 2а	Земљиште-Тенички центар, Уг.бр.127/04, Бора Кечић		9,01	3.178.533,38	НЕ
Обреновац; Равногорска 22	Локал; Уговор бр. 184 од 10.09.1997.	22,25		1.803.152,23	НЕ
Оџаци; Железничка 22	Технички сервис; Уг.483/2000; ПР+И СПРАТ	314		25.844.127,96	НЕ
Панчево; Жарка Зрењанина 106	Технички центар; Уг.бр.2424/04 Ов.бр.5135/20.3.08	316,9		31.188.336,18	НЕ
Панчево; Жарка Зрењанина 106	Земљиште;уз Технички сервис; Уговор бр. 2424/04		12,14	4.282.729,78	НЕ
Параћин; угао Т.Живановића и С.Марјановића 5	Пословни простор; Уговор бр. 186, од 6.6.2002.	78		9.172.238,40	НЕ
Пирот; Бабушница, "Делница"	Земљиште; Реш.о.суд Ив15/05	16,16		142.507,20	НЕ
Пирот; Добрице Милутиновића	Пословни простор; Уг 185/28.11.1991.	409,2		15.519.593,08	НЕ
Пирот; МЗВ "Обопоље" МЗВ "Табан"	Земљиште; ливада; И.бр.653/01 2003сПи л.н.1035		14,19	125.134,73	НЕ
Пирот; МЗВ "Обопоље" МЗВ "Табан"	Земљиште; њива Ибр.653/01;кп5455;		18,48	162.966,16	НЕ
Пирот; МЗВ "Обопоље" МЗВ "Табан"	Земљиште;виног; И.бр.653/01;к.п 714;л.н.1045		7,58	66.844,34	НЕ
Пирот; МЗВ "Обопоље" МЗВ "Табан"	Земљиште;воћњак; И.бр.653/01 2003сПи л.н.1035		11,77	103.793,92	НЕ
Пирот; Николе Пашића бб,	Технички сервис;	351		30.648.708,91	НЕ
Пирот; Николе Пашића бб,	Земљиште; уг.1360/21.4.05;ов.886/05		46,87	15.430.755,13	НЕ
Пландиште; В. Путника 44-46, Локал бр.18	Локал; Уговор бр. 1012/96 овер.702/96	40,38		1.130.429,08	НЕ
Пландиште; В.Путника 44-46, Локал бр.24	Локал; Уг.1012/96 овер.702/96	28		783.853,75	НЕ
Пожаревац, Лучица,	Земљиште, Закључак И.871/16		90,99	534.988,44	НЕ

Пожаревац; Трг Радомира Вујовића 16, локал бр.4	Локал; Уг.бр.2680/23.6.1995	30,8		2.920.353,54	НЕ
Прибој; 12.јануара 108	Пословни простор; Уг.бр.604/1-74 ов.бр.63/74	41		1.614.062,77	НЕ
Приједор; Милоша Обреновића бб, обј.Градске тржн.	Пословни простор; Из.101/11Уг.ку.331/;к.п.992/3у	49,82		2.929.236,65	НЕ
Прокупље; Кнез Михаилова 39	Пословни простор; Уг.бр.790/1971	113		4.846.938,04	НЕ
Рековац; "Цесте"	Пословни простор; приз;Уг.1480/05 26.12.2005	202		1.627.662,71	НЕ
Рековац; "Цесте"	Земљиште; грађев.; Уг.148/05 26.12.2005"		42,63	1.378.422,08	НЕ
Рељинац; Копов Лаз	Њива 5. класе; Закључак 2170/14		27,77	163.277,60	НЕ
Сјеница; Посјок	Технички сервис; Уг.бр.8875/10		11,51	1.266.338,75	НЕ
Сјеница; Посјок	Технички сервис; Уговор бр. 8875/10	177		11.238.315,52	НЕ
Смедерево; Горанска бб	Технички центар; Уг.бр.102;Анекс И бр.48	516,16		55.911.736,70	НЕ
Смедерево; Горанска бб	Земљиште; Уговор бр. 102/4.5.00 Анех48/13.3.2001		23,28	6.569.440,93	НЕ
Смедерево; Краља Петра И бр.8	Магацин; Уг.1091/1 АнексИ 62/99	288		6.383.501,74	НЕ
Смедерево; ТЗЦ Надвожњак, Локал бр.16	Локал; Уг.1492/2;Анекс1060;Уг3571	53,86		1.843.065,03	НЕ
Смедерево; ТЗЦ Надвожњак, локал бр.20	Локал; Уг.400-322-97-07/24.10.1997	17,85		610.818,99	НЕ
Смедерево; ТЗЦ Надвожњак, локал бр.5а	Локал; Уг.бр.1492/2;Анекс1060;Уг3571	18,6		636.483,65	НЕ
Сокобања; Јабукар бб	Монтажна кућа; Уг.од 22.04.1965 куп."Озрена"	20		705.556,80	НЕ
Сокобања; Јабукар бб	Монтажна кућа; Уг.од 22.04.1965 куп."Озрена"	21		740.834,64	НЕ
Сомбор; Обилазница нова 6, бр.12 Индус.зона Југ 3	Земљиште;уз Технички сервис; Уговор бр. 382/2000		26,96	3.170.301,89	НЕ
Сомбор; Сивнички пут, Индустријска зона-Југ 3	Технички центар; Уг.бр.382/2000 18.07.00	300		33.510.357,00	НЕ
Сопот; Кнеза Милоша 42, "Млин Сопот" ламела Б	Пословни простор; Уг. број 30 од 11.05.1990.	58,83		2.607.926,44	НЕ
Сремска Митровица; Рибарска Обала 1	Пословни простор; Уг.199/06.07.2000	209		8.191.271,67	НЕ
Сурдулица; Драгице Жарковић 26	Технички центар; Закључак 340/2014	146		5.810.931,06	НЕ
Сурдулица; Драгице Жарковић 26	Земљиште-Технички центар; Закључак 340/2014	5,44	5,44	95.945,44	НЕ
Сурдулица; Војводе Мишића 19	Пословни простор;	21,5		754.531,38	НЕ
Сутоморе; Његошева 5(Мирошића 1)	Објекат за одмор (кућа); јавна лицит.суд.73г	137		12.082.660,20	НЕ
Свилајинац; Карађорђева 4	Локала; бр.3; Уговор бр. 182 од 1.8.2001	12		635.001,12	НЕ
Свилајинац; Карађорђева 4	Локала; бр.4; Уговор бр. 182 од 1.8.2001	12		635.001,12	НЕ
Свилајинац; Карађорђева 4	Локала; бр.6; Уговор бр. 182 од 1.8.2001	36		1.905.003,36	НЕ
Свилајнац; Крива чаршија 28а	Локал;Уг.2/2003 ов.бр.1332/03 од 10.02;ТЦ "Европа"	33		1.552.224,96	НЕ
Сврљиг; 29. Новембра бб	Технички сервис; Уг.бр.136/02;ов.бр.238/02	472		18.524.995,67	НЕ
Сврљиг; 29. Новембра бб	Земљиште; уз Технички сервис; Уг. бр. 136/2002		16,7	1.570.871,47	НЕ
Шабац; Јанка Веселиновића бб	Технички центар; Уг.бр.1878-29.9.00;Анех бр.191/03		23,74	13.956.769,74	НЕ
Шабац; Јанка Веселиновића бб	Технички сервис; Уг.бр.1878/2000;ан.191/03;Ов.6752	303,5		29.523.682,74	НЕ
Шабац; Поцерска	Локал;бр.31;Уг.185-10,9,1997;О.бр.8541/02;ст Мачва	40,06		1.090.896,87	НЕ
Трговиште, Ново село	Воћњак 2 класе , Закључак И.И-1830/2017	2,62	2,62	15.559,25	НЕ
Трговиште, Ново село	Воћњак 2 класе , Закључак И.И-1830/2017	5,59	5,59	33.230,75	НЕ
Трговиште, Ново село	Воћњак 3 класе , Закључак И.И-1830/2017	20,86	20,86	113.687,00	НЕ
Трговиште, Ново село	Воћњак 3 класе , Закључак И.И-1830/2017	35,14	35,14	179.714,00	НЕ

Трговиште, Ново село	Врт 3.класе , Закључак И.И-1830/2017	1,03	1,03	5.407,50	НЕ
Трстеник; Бељици бр.2,3,4,7	Технички преглед; Уг.И 14252/11;Ан.1806/12		81,39	10.527.965,79	НЕ
Трстеник; Крсте Босанца 88	Пословни простор; Уг.И 14252/11;Ан.1806/12	1524		69.699.896,44	НЕ
Уб; "Тамнава"	Технички сервис; Уг.5922/26.7.07;Анекс 6587/8.8.07	244		9.897.901,24	НЕ
Уб; "Тамнава"	Земљиште-Технички центар; Л.н.920 к.п. 608/57		11,3	1.993.197,96	НЕ
Ужице; Бањичка	Послов.простор;Уг.2463/1;Анех од 16.06.92.Б.жрт 11	113,97		7.505.877,53	НЕ
Ужице; Момчила Тешића 16	Земљиште; Уг.бр.1596/1		3,69	2.169.354,69	НЕ
Ужице; Николе Пашића 38б	Пословни простор; Уг.бр.23907/1-20.12.1979.	528		41.304.419,23	НЕ
Ужице; Николе Пашића 40б и 42	Локал; Уг.бр.4192/1-Ов.бр.2138/95	124		9.751.067,08	НЕ
Ужице; Омладинска 44	Магацин; Уг.бр.4193/1-Ов.бр.2137	163		12.751.174,88	НЕ
Ужице; Радничка бб	Технички центар; Уг.бр..210-Анех И бр.210/1	523,32		57.152.005,30	НЕ
Ужице; Радничка бб	Технички сервис; ,Уговор бр. 210-АНЕКС И 210/1		21,36	6.278.782,68	НЕ
Варварин ,Лоле Рибара2	Технички преглед са земљиштем, ОПУ:518-2021	197		8.560.807,00	НЕ
Велики Поповац; Потез Гладне њиве	Виноград треће класе; Закључак 80 И.423/14		4,8	28.222,27	НЕ
Велико Лаоле; Село Велико Лаоле	Локал; Уг.од.14.02.95.Анекс(Ов.бр7044/)	26,4		1.083.957,75	НЕ
Витежево; потес Крушар	Грађевинско земљиште; Закљ.3205/2010		10,04	129.869,49	НЕ
Врање; Булевар Авноја 3	Технички центар; Уг.бр.269/17.08.2000	473		52.556.585,70	НЕ
Врање; Булевар Авноја3	Земљиште		25	8.819.460,00	НЕ
Врање; Ситничка 6	Локал; Суд.реш.бр.370/06 од.12.08.2008.	72		3.448.956,49	НЕ
Врање; Стевана Првовенчаног 118	Пословни простор;2.сп/4 пр;Уг.191/99;АнехИ 3861/07	237		18.637.120,15	НЕ
Врњачка Бања; Локал бр.6, Уг.бр.3090/6.9.99.	Врњачка 3, Врњачка Бања	28,57		1.955.092,99	НЕ
Врњачка Бања; Врњачка 3	Локал; бр. 1; Уг.бр.165/25.7.95.	25,37		1.736.111,63	НЕ
Врњачка Бања; Врњачка 3	Локал; бр.3; Уг.бр.3090/6.9.99	19,44		1.330.311,79	НЕ
Врњачка Бања; Врњачка 3	Локал; бр.4; Уг.бр.3090/6.9.99	19,44		1.330.311,79	НЕ
Врњачка Бања; Врњачка 3	Локал; бр.5; Уг.бр.3090/6.9.99	25,6		1.751.850,92	НЕ
Врњачка Бања; Врњачка 3	Магацин; подр.простор; Уг.176/23.12.1998	207		6.374.410,66	НЕ
Врњачка Бања; Врњачка 3	Пословни простор; Локал бр. 2; Уг.бр.114/16.4.96	31,89		2.182.286,16	НЕ
Вршац; Милоша Обилића 12	Грађевинско земљиште;Уг.4599/2007		20,09	7.558.995,90	НЕ
Вршац; Милоша Обилића 12	Технички сервис	183,5		33.712.447,97	НЕ
Зајечар; Генерала Гамбете 44	Пословни простор; Уг.бр.243/19.5.93 и 389/03	353		16.560.818,43	НЕ
Зајечар; Неготински пут бб	Технички центар; Уг.бр.17.12.96.Бр.171	2325		73.523.604,54	НЕ
Зајечар; Неготински пут бб	Земљиште;уз Технички сервис; Уг. бр. 171/17.12.96		64,22	5.286.266,73	НЕ
Зајечар; Пане Ђукуђа 2 и 4	Пословни простор; Уг.бр.2180/76 и 574/1985	194,9		14.078.296,72	НЕ
Зајечар; Пожаревачка 4/1,насеље Кључ ИВ Д-4	Стан; Уг.бр.283/10 од 22.10.1999.	63,62		3.740.626,97	НЕ
Зеница;Обала Кулина Бана 30 (комплекс Б ламела Д)	Пословни простор;Реш.10-31-226/16 од 24.03.2016.	190,25		13.989.329,38	НЕ
Златибор; Рујанска бб	Одмаралиште; Реш.953/1/07-425 2007год.	2595		384.804.720,54	НЕ
Златибор; Рујанска бб	Земљиште-грађевинско; пос.лист 5571		83,68	295.204.965,12	НЕ
Зрењанин; Булевар Милутина Миланковића	Технички сервис; Уговор о изград.	495,86		58.385.788,72	НЕ
Зрењанин; Булевар Милутина Миланковића	Земљиште-Технички сервис;		14,41	8.979.952,61	НЕ
Житорађа; Топличких хероја 1	Локал;простор бр. 1;Уг. 404-1802/85	18		582.021,99	НЕ

Некретнине и опрема

Земљишта, некретнине и опрема су материјална средства које Компанија користи за пружање услуга, или у административне сврхе и за која се очекује да ће их користити дуже од једног обрачунског периода. Приликом састављања почетног биланса у складу са МСФИ, некретнине и опремма су процењени на дан 01.01.2004. године (датум преласка на нове рачуноводствене прописе Републике Србије) од стране независног проценитеља, односно стручних комисија Компаније. Процена некретнина је извршена по тржишној вредности. У складу са резултатима процене и са МСФИ 1, „Прва примена Међународних стандарда финансијског извештавања“, Компанија је одлучила да процењене некретнине и опрему, на дан преласка на нове рачуноводствене прописе, вреднује по тржишној, односно процењеној вредности.

Након почетног признавања, земљишта, некретнине и уметничка дела се исказују по ревалоризованим вредностима, које изражавају њихову фер вредност на дан ревалоризације, умањену за укупан износ исправке по основу обрачунате амортизације и укупан износ исправке вредности по основу обезвређења, односно применом алтернативног поступка предвиђеног МРС 16- Некретнине, постројења и опрема.

Процена земљишта, некретнина и уметничких дела врши се регулано кад год постоје индиције да се њихова фер вредност разликује од књиговодствене садашње вредности и последњи пут је вршена 31.12.2019. године за земљиште и некретнине и 31.12.2016. године за уметничка дела

Пословне некретнине (књиговодствена вредност на дан 30.06.2021. године)

Назив објекта	Врста/намета	површина (м2)	Књиговодствена вредност у динарима
Александровац; Трг ослобођења бб	Пословни простор; Уг.5700/10.11.64.	36	1.505.000,49
Алексинац; Књаза Милоша (7 јула 34)	Гаража; Ов.бр.5013 од 04.09.20	15	187.243,92
Алексинац; Књаза Милоша 117	Пословни простор;	218	9.602.041,98
Алибунар; Трг Слободе 16	Пословни простор; зг.1приземље;Уг.ИВ2003/77Ан2003	58,25	2.083.058,78
Аранђеловац; Кнеза Милоша 212	Пословни простор; Уг.344/1979;1924/1979	229,01	17.758.003,28
Ариље; Војводе Степе 8	Пословни простор; Уг.бр.4515/1-ов.бр.477/01	90	6.382.822,00
Бачка Паланка; Жарка Зрењанина 64а	Пословни простор; приз.1;Ов.бр.1038/2002-20.05.02	0	2.931.320,72
Бајина Башта; Светосавска 1	Пословни простор; Уг.бр.361-46/76	81,11	4.830.923,62
Бечеј; Новосадска улица 1А	Пословни простор; Уг.бр153/94од19.04.94;Ов.1131/94	99,61	4.729.165,84
Бела Паланка; Српских владара 60	Пословни простор; Уг.бр.46/29.3.75 и Ан.бр.46/1	66	3.062.328,18
Београд; Благоја Паровића 19а	Пословни простор; Уг.бр.01-24/4306од 15.6.88.	112,98	16.059.455,92
Београд; Булевар Краља Александра 316	Пословни простор; Уг.4890 од 26.06.1985	413	73.456.463,95
Београд; Цара Николаја ИИ 69	Пословни простор; Реш.18296/10.12.2002	30	7.340.449,92
Београд; Чумићево сокаче, 16 гаража	Гаража; Уг.бр.86 од 06.11.1990.	190,5	26.926.247,62
Београд; Добрачина 1	Пословна зграда; Уг.нема; Реш.Дн.бр.1733/97	2119	359.228.841,85
Београд; Гоце Делчева 46	Пословна зграда; Уг.125 од 06.07.1984.	1226	159.786.280,80
Београд; Илије Стојадиновића 77, приз,локал бр.2	Локал; Уг.243 од 31.12.199	68,52	7.049.241,30
Београд; Кларе Цеткин 7, стан бр.115	Стан; Уг.6414/1 од 19.4.73. бр.п.лис ЗКУЛ8054	46	8.302.848,96
Београд; Коларчева 7 ВИ спрат	Пословни простор; Уг.11292/1 из 1970;11784из 71	499	83.092.027,45

Београд; Коларчева 7 ВИИ и ВИИИ спрат	Пословни простор; Уг.11292/1-1970;11784-71	1024	171.080.480,41
Београд; Македонска 32	Локал; Уг.Реш.Мини.финанс. 9041из 1945	24	14.649.254,71
Београд; Македонска 4	Киоск	4	69.939,49
Београд; Македонска 4	Посл.зграда;Реш.И Дн.бр.9523/97;Уг.о заст.н1132/64	6457,5	1.032.784.626,27
Београд; Макензијева 65	Пословна зграда; Уг.бр.159 од 27.11.1996.	1082,2	202.927.238,89
Београд; Макензијева 65, приземље,локал	Локал; Уг.10664	80	26.221.821,42
Београд; Маршала Бирјузова 3-5 ИИИ спрат	Пословни простор; Уг.234/03,Анех 336;Уг.490/2003.	230	33.780.708,09
Београд; Маршала Бирјузова 3-5 ВИ спрат	Пословни простор; Уг.234/03,Анех 336;Уг.490/2003.	117	17.282.555,88
Београд; Неде Спасојевић 17, ИИИ сп,стан бр.34	Стан; Уг.бр.206-21.8.98	56,77	10.436.113,40
Београд; Старо Сајмиште	Контејнер/канцеларија; бр.3467	14,4	124.714,21
Београд; Устаничка 128	Пословна зграда; Уг.35/7.6.99+4Ан;уг.9782/08	3035	373.783.946,86
Београд; Владетина 5, стан бр.3	Стан;	36	7.363.910,01
Блаце; Краља Петра И 22	Пословни простор;	120	3.418.842,82
Богатић; Павла Орловића 22/1	Пословни простор; Уг.бр.2357 од 24.4.1979	47	1.849.074,71
Бољевац; Драгише Петровића бб	Пословна зграда; Уг.бр.683 од 27.9.84	39,37	1.118.826,22
Бољевац; Драгише Петровића бб	Пословна зграда; Уг.бр.683 од 27.9.84	45,6	1.295.871,88
Бор; Николе Пашића 58/21	Пословни простор; Уг.бр.1013/84	233	12.672.726,62
Брус; Краља Петра И бб	Пословни простор; Уг. од 06.12.1975. год.	35	1.408.139,86
Бујановац; Трг Карађорђа Петровића 200/3	Пословни простор; Уг.бр.345/95;ов.бр.9243/07	30,34	1.697.255,49
Чачак; Скадарска 15	Гараж; Прес.бр.947/2002 од 28.11.2002	18	504.863,99
Чачак; Скадарска 15, Уг.бр.471 од 26.08.1961	Пословна зграда; Уг.бр.471 од 26.08.1961.	1290,76	137.967.013,40
Ћићевац; Карађорђева 102	Пословни простор; Уг. 1118 од 9.11.1977.	23,42	1.253.941,02
Ћуприја; Миодрага Новаковића бб	Пословни простор; Уг.бр. 571/90 И бр.438/95	131,65	17.384.435,31
Депце; Контејнер,прелаз КиМ-Ктитор	Контејнер 6х2,5м, Депце	14,74	707.572,67
Деспотовац; Моравска 8	Пословни простор; Анекс уг. од 08.08.1985	97	12.762.536,46
Димитровград; Балканска 6	Пословни простор;локал 26; суд.пор.Р-326/91о.с.Пи	73	3.156.857,63
Дољевац; Николе Тесле 30	Пословни простор; Уг.бр.812/08.11.1975 о зај.изгр	16	543.490,04
Гаџин Хан; Милоша Обилића 73	Пословни простор; Уг.529 из 1974	30	1.774.089,50
Голубац; Голубачки Трг 1	Локал; Зап.951-385/07 18.9.2007	37	2.138.168,73
Горњи Милановац;Кнеза Александра Карађорђевића 33	Пословни простор; Уг.бр. 38 од 17.02.2003.	124	11.238.381,58
Гроцка; Булевар Револуције 128	Пословни простор; Уг.124 од 02.07.1984.	64,23	4.996.447,22
Гуча; Републике 72	Пословни простор	67	2.627.540,50
Инђија; Војводе Степе 6-8	Пословни простор; Уг.бр.148/1999 Анекс И 62/200	240,9	19.422.224,65
Ивањица; Персе Рајевић 2 Ламела ИИ	Пословни простор; Уг. бб од 20.06.1985.	193,86	13.153.044,81
Јагодина; Кнегиње Милице 24	Пословна зграда; Уг.56/28.1.1960	1144	85.038.052,07
Јагодина; Светозара Марковића 2	Гаража;	28,25	454.034,98
Кикинда; Светосавска 26	Пословни простор; Уг.112 11.05.2000.	171	14.170.359,71
Кладово; ул.22 септембра 18	Пословни простор; Уг.бр.518/14.7.78	495,1	31.133.854,61
Кнић; Главна бб	Пословни простор; Уг.бр.113/10.1.75.	51	1.457.980,49

Књажевац; Цара Душана 31	Пословни простор; Уг.бр.01-821/1 24.1.1973	182,1	8.237.830,72
Књажевац; Цара Душана 31, Гаража	Гаража; Уг.бр.-01-821/1;73г	16,24	124.111,86
Кончуљ; Прелаз Кончуљ	Контејнер; 6х2.4х2.6м 6М2	14,4	707.572,67
Косјерић; Радише Петронијевића 13, Локал бр.7	Локал; Уг.бр.10457/1 од 4.11.1991.	64,36	2.209.708,55
Косовска Митровица; Сутјеска бр.2	Локал;	65	4.081.913,61
Костолац; Трг братства и јединства бр.9	Локал; Уг.бр.1083/08.2.19	26	1.779.746,32
Ковачица; Масарикова 65	Послов.простор;локал; Уг.213/6-90,Анех737/91	35	1.597.989,42
Ковин; ЈНА 2	Пословни простор; 2 локала-бр.3 и 5; Уг.ИВ-3297/79	109	5.753.052,58
Крагујевац; Бранка Радичевића 3	Пословна зграда; Реш.24881/57	1421	154.988.734,67
Краљево; Октобарских жртава 14	Пословна зграда; Реш. 952-01-1/98-351-Ц	1560,88	129.483.930,57
Крупањ; Владе Зечевића 26	Локал; приз, Уговор бр. 415-27.10.03.Ов.бр.1187/03	27	1.062.234,41
Крушевац; Трг Фонтана 4	Гаража; Уг. из 1968.год.	19,85	325.996,53
Крушевац; Трг Фонтана 4	Гаража; Уг. из 1968.год.	28,63	470.190,46
Крушевац; Трг Фонтана 4	Гаража; Уг. из 1968.год.	28,66	1.426.531,68
Крушевац; Трг Фонтана 4	Пословна зграда; Уг.4921/29.10.1957.	1173,25	112.213.078,89
Крушевац; Трг Фонтана 4	Пословни простор; Уг. 1118 од 9.11.1977.	28,66	1.344.654,53
Кучево; Трг Вељка Дугошевића 4	Локал; Уговор бр. 5599/1 од 12.10.1976	30	1.353.716,55
Кула; Лењинова 27	Посл.простор; Уг.бр. 194/2.12.98; Анекс 31/01	215	8.321.764,22
Куршумлија; Косте Војиновића бб гаража бр.3	Гаража; Суд.пор.3Р-129/07 с.	14	106.992,99
Куршумлија; Палих бораца 27	Пословни простор; Ов.бр.579/1 1991г.	217	7.262.021,74
Лајковац; Саве Ковачевића 5	Пословни простор; Реш.бр.ДН-15/98 од 28.01.1998.	33,75	2.079.593,94
Лапово; ТЦ Топољар, Локал бр.25	Локал; Уг.бр.182/1.8.2001	19	568.834,39
Лазаревац; Карађорђева 39	Пословни простор; Уг.о купопрод.281/31.5.1974.	470,4	35.321.406,07
Лазаревац; Краља Петра И 25/б	Пословни простор; Л.н. 1202	167,09	13.548.255,96
Лебане; Цара Душана 81	Пословни простор; Уг.1825/11.05.79	50	1.727.448,73
Лесковац; Боре Станковића 12	Гаража; Реш. бр.20931-57	30	81.139,03
Лесковац; Боре Станковића 12	Гаража; Уг.бр. 4.02.70;ов.бр.231/70	30	81.139,03
Лесковац; Моше Пијаде 12	Пословна зграда; Реш.бр. 95201-11-11/02	890	86.674.501,23
Лозница; Кнеза Милоша 3	Пословна зграда; Уг.бр.1066/19.11.76.ов.бр.4255	420	25.472.305,10
Лозница; Пролетерских бригада бб	Гаража; Реш.прив.пост.монт.обј.24.4.98.	12,4	281.822,96
Лозница; Пролетерских бригада бб	Гаража; Реш.прив.пост.монт.обј.24.4.98.	12,4	281.822,96
Лозница; Пролетерских бригада бб	Гаража; Реш.прив.пост.монт.обј.24.4.98.	16	293.172,96
Љиг; Војводе Мишића 16	Пословни простор; Уг.бр.26од 09.08.78;Ов.бр.882/07	28	1.741.709,62
Љубовија; Карађорђева 10, објекат бр.2	Пословни простор; Уг.бр.985 од 1.3.1984.год.	27	1.046.264,75
Мајданпек; Св.Саве(28.марта)6	Пословни простор; Уг.бр.ИИИ 02/4.10.1976	75,34	2.596.697,90
Мердаре; Прелаз Мердаре	Контејнер 6х2.4х2.6м 6м2	14,4	707.572,67
Мионица; Др.Јове Алексића 10	Пословни простор; Уг.бр.85/20.3.02;Ов.бр.1250/02	40,8	1.647.168,17
Младеновац; Краља Петра И 158	Гаража; Уг.бр.1415 од 19.12.1974.	21,48	619.920,29
Младеновац; Краља Петра И 233	Посл.прост; Уг.5417/15.12.70. и 953/71 Пјацета ИВ	400	28.754.308,86
Мутиводе; Контејнер,прелаз КиМ-Ктитор	Контејнер 6х1м, Мутиводе	14,74	707.572,67

Неготин; Србе Јовановића 14	Гаража;	30,24	240.012,64
Неготин; Трг Ђорђа Станојевића 17	Пословни простор; Уг.бр.917/71 Анех 1720/71	739,2	21.316.798,51
Ниш; Николе Пашића 32а	Пословна зграда; Реш.бр.484/06	1575,3	166.739.512,42
Нова Варош; Светог Саве 47	Пословни простор; Уг.бр.5902;Ов.бр.54/98	72	3.313.752,92
Нови Пазар; Шабана Коче 18, помоћна зграда бр.2	Гаража; Реш.бр.952-02-2216/12-Ц	15	247.993,70
Нови Пазар; Шабана Коче 18, помоћна зграда бр.3	Гаража; Реш.бр.952-02-2216/12-Ц	15	247.993,70
Нови Пазар; Шабана Коче 18, помоћна зграда бр.4	Гаража; Реш.бр.952-02-2216/12-Ц	21	347.191,19
Нови Пазар; Шабана Коче 18, помоћна зграда бр.5	Гаража; Реш.бр.952-02-2216/12-Ц	27	446.388,66
Нови Пазар; Шабана Коче 18, помоћна зграда бр.6	Гаража; Реш.бр.952-02-2216/12-Ц	24	396.789,92
Нови Сад; Булевар Ослобођења 3	Пословна зграда; Уг.167,АнехИ бр.168/97,ИИ1/9	1445	220.408.472,13
Обреновац; Карађорђева 17	Пословна зграда; П-343/05	717	86.595.637,34
Опово; Бориса Кидрича 8	Пословни простор; Уг.360-35/84-07 19.3.84	18,57	531.337,46
Осечина; Карађорђева 114/И спрат	Пословни простор; Запис.951-73/2006(17.04.07)	15	427.313,86
Панчево; Масарикова 4	Гаража метална; 5 комада	50	852.518,40
Панчево; Масарикова 4	Пословна зграда; Уг.СТ-1/81 28.6.1983	1404	140.819.816,88
Параћин; Светолика Марјановића Белца 1/а	Пословни простор, Уг.61/83 од 1983	79	4.671.315,88
Петровац; Бате Булића 23	Локал	33,2	2.324.399,83
Пирот; Ћирила и Методија 1	Пословна зграда; Уг. бб од 18.10.85 ов.И859/85	663	47.216.665,08
Пожаревац; Лоле Рибара 5А	Пословна зграда; Реш.Д.Н.Л356/00	1105,7	116.912.812,73
Пожаревац; Лоле Рибара 7	Магацин; Реш.бр.ДНЛ314/00 оп.	12	371.250,92
Пожаревац; Лоле Рибара 9	Гаража; 6 комада	141,27	4.092.649,01
Пожега; Хероја Радовановића 2	Пословни простор; Уг.бр.146/1-93 И 3174	188	12.865.969,48
Пожега; Карађорђева бб	Гаража; Уг.бр.2500/1;Анекс И 2800/07	14	226.191,63
Прешево; Контејнер 12х2,43;4х2;6м	Контејнер; одл.462/11	29,48	1.465.180,53
Прешево; метална барака	Метална барака ПОВ.5М2	5	60.355,61
Прибој; Немањина 64	Пословни простор; Уг.бр.78/27.01.84.	141	7.228.338,77
Пријепоље; Валтерова 159	Пословни простор;	256,3	12.054.230,20
Прокупље; Ратка Павловића 2	Пословни простор; Реш.бр.РГЗ 952-02-1329/1	749	35.677.500,10
Прокупље; Ратка Павловића 2, Гаража бр. 2	Гаража; Уговор 110/29.7.91 и 394/31.8.79	18,7	129.197,26
Прокупље; Ратка Павловића 2, Гаража бр. 5	Гаража; Уговор 110/29.7.91 и 394/31.8.79	13,34	91.885,90
Прокупље; Ратка Павловића 2, Гаража бр. 6	Гаража; Уговор 110/29.7.91 и 394/31.8.79	13,72	95.564,44
Рача; Карађорђева 71	Пословни простор; Уг.бр.185/31.1.70.	75	2.922.254,58
Ражањ; Партизанска 54	Пословни простор; Записник ком.951-1155/07	33,32	596.701,47
Рековац; Краља Петра И 38	Пословни простор;	65,9	1.530.444,33
Смедерево; Гундулићева бб, Гаража бр.16	Гаража;	22,68	300.584,09
Смедерево; Гундулићева бб, Гаража бр.18	Гаража;	22,68	300.584,09
Смедерево; Гундулићева бб, Гаража бр.25	Гаража;	22,68	300.584,09
Смедерево; Краља Петра И бр.7	Пословна зграда; Реш.бр.790/57	1523,4	139.895.410,66
Смедеревска Паланка; Др. Рајса бб	Пословна зграда; Реш.бр.04-475/100	351	16.386.055,69
Сокобања; Алексе Маркишића 2	Пословни простор; Уг.бр.632/1984; ов.бр.1107/84	89	3.954.221,73
Сокобања; Немањина бб	Гаража;	20	333.205,08

Сомбор; Аврама Мразовића 1а	Пословна зграда; Реш.бр.2130/02 од 17.02.03	1481,5	170.170.594,85
Сопот; Космајски трг 17	Локал; Уг.185 од 04.08.1978.	22,4	1.801.291,68
Сремска Митровица; Краља Петра И 4	Пословни простор; И спрат; Уг.124/19.07.1990.	216	18.085.535,05
Стара Пазова; Краља Петра И Карађорђевића 6	Пословни простор; Уг.бр.146/01.9.99	167	12.334.611,47
Суботица; Штросмајерова 24	Пословни простор; Ов.бр.ИИИ 207/2002-28.06.02	639,1	68.974.801,16
Сурдулица; Војводе Мишића 19	Пословни простор;	21,5	373.363,97
Свилајнац; Светог Саве 1	Пословни простор; Уг.бр.475/91;ов.бр.1481/91-91	88	5.102.092,14
Сврљиг; Хадзићева 2	Гаража;	17,5	5.144,69
Сврљиг; Хаџићева 2	Пословни простор; Уг.бр.375/25.06.1975	37	1.944.120,24
Шабац; Добропољска 1	Гаража; Ов.бр.602/66 од 25.02.1966	24	338.215,71
Шабац; Кнеза Милоша 2	Пословна зграда; Уг.07-9/136-26.6.1971.	307,27	28.071.852,54
Шабац; Кнеза Милоша бр.2	Пословна зграда; Уг.07-9/136-26.6.71.	1353,5	123.654.285,88
Шабац;Мачванска 95	Контејнер	12	58.702,32
Тител; Главна 36 Локал бр.17	Локал; Ов.бр.1087/02;уг.231-22.07.02	25	1.438.559,46
Топола; Кнегиње Зорке 13	Пословни простор	80	5.408.719,41
Трстеник; Цара Душана 4/51	Пословни простор; Уг.155/1 од 14.11.1985	297	14.679.847,41
Ужице; Момчила Тешића 16	Гаража; Уг.1596/1-Ов.бр.883/63	40	132.609,39
Ужице; Николе Пашића 22	Пословна зграда; Уг.о изг.из 1964./ПРЕПИС	1097	77.909.604,50
Ваљево; Карађорђева 48	Пословна зграда; Реш.бр.631/02 и 988/07	1776	130.617.550,21
Варварин; Трг слободе 32	Пословни простор; Уг.13158 од 22.11.1983.	78	4.398.810,42
Велика Плана; Милоша Великог 115	Пословна зграда; Уг.бр.1238/86	673,14	39.316.134,14
Велика Плана; Николе Пашића 11, Гаража И	Гаража;	12	216.981,64
Велика Плана; Николе Пашића 11, Гаража ИИ	Гаража;	12	216.981,64
Велико Градиште; Кнеза Лазара 2	Локал; Уг.о купоп.466/20.09.73	28	1.482.847,28
Владичин Хан; Слободана Пенезића 5	Пословни простор; Реш.бр.952-01-1/98-15ц	46	2.946.185,30
Владимирци; Светог Саве 22	Пословни простор; Уг.бр.64404-13.12.79	48	1.642.257,38
Власотинце; Душанова 13-15	Пословни простор; Уг.132/79	46	2.106.173,94
Врање; Лењинова бб	Гараже;	48	1.589.273,28
Врање; Жикице Јовановића Шпанца 1	Пословна зграда; Реш.бр.952-01-1/98-89	868,27	76.613.984,17
Врбас; Бачка 19	Посл.простор; Уг 410/31.12.02 И Ов.155/03	332,64	7.641.931,78
Врњачка бања; Врњачка 2/а	Пословни простор; Лок.3,5,8; Уг.356	69,03	13.907.075,10
Вршац; Милоша Обилића 12	Пословни простор;	434,46	46.833.259,86
Вршац; Стеријина 8	Пословни простор; локал бр.1; Уг.270/1994	75	6.390.133,22
Зајечар; Доситејева 1	Пословни простор; Уг.бр.541/1978;и 243/1993;	11	503.904,70
Зајечар; Николе Пашића 66	Гаража;	18	1.087.332,79
Зајечар; Николе Пашића 66	Пословна зграда;	776,46	49.505.058,44
Зрењанин; Гимназијска 25, Локал бр. 25	Локал; Уг.219/98;226/00 и 210/02	27	2.656.682,22
Зрењанин; Гимназијска 25, Локал бр. 26	Локал; Уг.219/98;226/00 и 210/02	17	1.672.725,84
Зрењанин; Гимназијска 25, Локал бр. 27	Локал; Уг.219/98;226/00 и 210/02	17	1.672.725,84
Зрењанин; Гимназијска 25, Локал бр. 28	Локал; Уг.219/98;226/00 и 210/02	15	1.475.934,57
Зрењанин; Гимназијска 25, Локал бр. 30	Локал; Уг.219/98;226/00 и 210/02	70	6.887.694,65

Зрењанин; Гимназијска 25, Локал бр. 31	Локал; Уг.219/98;226/00 и 210/02	47	4.624.594,98
Зрењанин; Гимназијска 25, Локал бр. 32	Локал; Уг.219/98;226/00 и 210/02	38	3.739.034,24
Зрењанин; Гимназијска 25, Локал бр. 33	Локал; Уг.219/98;226/00 и 210/02	27	2.656.682,22
Зрењанин; Гимназијска 25, Локал бр. 34	Локал; Уг.219/98;226/00 и 210/02	17	1.672.725,84
Зрењанин; Гимназијска 25, Локал бр. 35	Локал; Уг.219/98;226/00 и 210/02	16	1.574.330,21
Зрењанин; Гимназијска 25, Локал бр. 36	Локал; Уг.219/98;226/00 и 210/02	17	1.672.725,84
Зрењанин; Гимназијска 25, Локал бр.13	Локал; Уг.219/98;226/00 и 210/02	66	6.494.112,09
Зрењанин; Гимназијска 25, Локал бр.23	Локал; Уг.бр.219/98;226/00 и 210/02	22	2.164.704,03
Зрењанин; Гимназијска 25, Локал бр.24	Локал; Уг.бр.219/98;226/00 и 210/02	10	983.956,37
Зрењанин; Гимназијска 25, Локал бр.29	Локал; Уг.бр.219/98;226/00 и 210/02	14	1.377.538,93
Зрењанин; Гимназијска 25, Локал бр.37	Локал; Уг.бр.219/98;226/00 и 210/02	36	3.542.242,96
Жабари; Кнеза Милоша бр.56/А	Локал; Уг.бр.5268 од 12.6.1990.	22,75	723.096,57
Жагубица; Трг ослобођења 1	Локал; бр.2-приземље; Уг.43/04.04.1984	25	850.576,86
Укупно			**5.736.126.127,78**

Опрема (књиговодствена вредност на дан 30.06.2021. године)

Назив	Књиговодствена вредност
Уг.опрема-собни наме	556.336,37
Уг.опр.-нам.за ресто	1.658.024,11
Уг.опрема-штедњ.фри	2.636.341,57
Уг.опр.за произ и од	157.966,21
Уг.опр-рецепције	1.165,38
Уг.опрема усисивачи	7.659,00
Опр за физичку културу	342.804,00
Уг.опр-угост и туриз	124.682,24
Опр.филм и мизика	334.457,92
Телеф.и телегр.центр	1.210.402,33
Тел.гарнит. и апарат	1.106.684,58
Мобилни телефони	4.326.285,25
Спец.и универз. алат	13.714,29
Опрема за сервисиран	1.060.553,87
Клима уређаји и оста	7.157.011,87
Опр.за чишћење	13.770,33
Пећи и ост.опр.за за	994.950,07
Ћилими,теписи и ост.	48.275,21
Канцеларијски намешт	36.929.550,27
Писаће и рачун.машин	152.849,49
Елек.рач и ост. АОПа	113.156.658,65
Опр.за умнож и снима	266.682,86
Опр.за руков. новцем	85.534,15
Остала опрема	8.713.731,86
Остала опрема - ТП	67.910.161,18
Ватрогасна опрема	24.566,99
Мерни и контр.апарат	164.763,85
Алат и инв.са калк.о	7.016,85
Укупно	**249.162.600,75**

Након почетног признавања сва средства опреме исказују се по набавној вредности или по цени коштања умањеној за укупан износ обрачунате амортизације и укупан износ губитака због обезвређења, односно применом основног поступка предвиђеног МРС 16- Некретнине, постројења и опрема.

За обрачун амортизације некретнина и опреме, примењује се пропорционални метод. Обрачун амортизације за пореске сврхе врши се у складу са пореским прописима. Стопе амортизације, које су у примени за основна средства са значајним вредностима, су:

Грађевински објекти 1.96%-50.00%

Рачунарска опрема 20.00%

Остала опрема 7.00-20.00%

Остало (књиговодствена вредност на дан 30.6.2021. године)

Назив класе	**Књиговодствена вредност**
Ост.ОС - дела ликовне ум.	160.436.662,69
Остала ОС - библиотека	2.001.504,01
Укупно	**162.438.166,70**

8.2. Опис проблема у вези заштите животне

Опис свих проблема у вези заштите животне средине који би могли да утичу на коришћење материјалне дуготрајне имовине.

Не постоје проблеми у вези заштите животне средине који би утицали на коришћење материјалне имовине Компаније.

9. ПОСЛОВНИ И ФИНАНСИЈСКИ ПРЕГЛЕД

9.1. Финансијско стање

Опис финансијског стања издаваоца, промене финансијског стања, опис резултата пословања за сваку годину и међураздобља која су обухваћена приказаним финансијским информацијама о пословању у претходном периоду, укључујући узроке значајних промена из године у годину у финансијским информацијама, у мери у којој је то потребно да се разуме пословање издаваоца у целини, а у мери у којој то није наведено на другим местима у документу.

Резултат пословања Компаније у периоду од 31.12.2018. до 30.06.2021. године

(у 000 РСД)

Резултат пословања	**31.12.2018.**	**31.12.2019.**	**31.12.2020.**	**30.06.2020.**	**30.06.2021.**
Нето добитак	1.571.200	3.001.816	3.198.453	1.265.863	1.095.008
Нето губитак	0	0	0	0	0

Билансна сума Компаније није бележила значајне промене за посматрани период.

(у 000 РСД)

УКУПНА АКТИВА	31.12.2018.	31.12.2019.	31.12.2020.	30.06.2021.
	44.040.788	51.129.684	57.254.667	60.832.760

Опис финансијског стања издаваоца, промене финансијског стања, опис резултата пословања за сваку годину и међураздобља која су обухваћена приказаним финансијским информацијама о пословању у претходном периоду, укључујући узроке значајних промена из године у годину у финансијским информацијама, у мери у којој је то потребно да се разуме пословање издаваоца у целини, а у мери у којој то није наведено на другим местима у документу.

9.2. Пословни резултати

9.2.1. Информације о чињеницама, укључујући нове и ванредне (ретке или необичне) догађаје у пословању, које значајно утичу на приходе из пословања издаваоца, уз навођење у којој мери је конкретни догађај утицао на приходе.

Резултат пословања након опорезивања на дан 31.12.2018, 31.12.2019, и 31.12.2020, и 30.06.2021. године је:

ПРИХОДИ И РАСХОДИ	31.12.2018.	31.12.2019.	31.12.2020.	30.06.2020.	30.6.2021.
ПОСЛОВНИ ПРИХОДИ	23.880.527	25.326.249	26.263.709	12.714.436	13.227.408
ПОСЛОВНИ РАСХОДИ	14.431.067	15.448.234	15.511.927	7.751.745	8.616.377
ДОБИТ - БРУТО ПОСЛОВНИ РЕЗУЛТАТ	9.449.460	9.878.015	10.751.782	4.962.691	4.611.031
ТРОШКОВИ СПРОВОЂЕЊА ОСИГУРАЊА	1.267.843	1.552.939	1.506.259	754.240	706.028
ПОСЛОВНИ ГУБИТАК - НЕТО ПОСЛОВНИ РЕЗУЛТАТ	42.857	72.571	356.654	92.380	21.720
ФИНАНСИЈСКИ ПРИХОДИ, ОСИМ ФИНАНСИЈСКИХ ПРИХОДА ПО ОСНОВУ СРЕДСТАВА ТЕХНИЧКИХ РЕЗЕРВИ	8.504.712	8.420.631	7.974.728	3.701.049	4.051.883
ФИНАНСИЈСКИ РАСХОДИ, ОСИМ ФИНАНСИЈСКИХ РАСХОДА ПО ОСНОВУ СРЕДСТАВА ТЕХНИЧКИХ РЕЗЕРВИ	495.375	213.468	211.929	95.384	89.331
ПРИХОДИ ОД УСКЛАЂИВАЊА ВРЕДНОСТИ ИМОВИНЕ И ОСТАЛИ ПРИХОДИ	37.454	31.561	25.188	4.830	19.947
РАСХОДИ ПО ОСНОВУ ОБЕЗВРЕЂЕЊА ИМОВИНЕ И ОСТАЛИ РАСХОДИ	737.395	1.622.380	541.417	306.616	263.113
ДОБИТАК ИЗ РЕДОВНОГ ПОСЛОВАЊА ПРЕ ОПОРЕЗИВАЊА	1.679.334	1.444.587	1.101.724	1.031.799	528.160
ГУБИТАК ИЗ РЕДОВНОГ ПОСЛОВАЊА ПРЕ ОПОРЕЗИВАЊА	94.014	184.708	127.518	20.545	70.346
НЕТО ГУБИТАК ПОСЛОВАЊА КОЈЕ СЕ ОБУСТАВЉА	48.998	62.609	80.019	38.097	20.380
ДОБИТАК ПРЕ ОПОРЕЗИВАЊА	1.730.732	3.419.551	3.600.592	1.271.321	1.097.759
ГУБИТАК ПРЕ ОПОРЕЗИВАЊА	0	0	0	0	0

ПОРЕЗ НА ДОБИТАК	9.442	6.933	6.607	5.458	2.751
1. Порез на добитак	1.721.290	3.412.618	3.593.985	1.265.863	1.095.008
2. Добитак по основу креирања одложених пореских средстава и смањења одложених пореских обавеза	0	0	0	0	0
3. Губитак по основу смањења одложених пореских средстава из претходних година и креирања одложених пореских обавеза	150.090	410.802	395.532	1.265.863	1.095.008
НЕТО ДОБИТАК	1.571.200	3.001.816	3.198.453	0	0
НЕТО ГУБИТАК					

9.2.2. Ако финансијски подаци у документу приказују промене у продаји или приходима, описати разлоге за такве промене.

Пословање Компаније карактерише континуирани стабилан раст пословних прихода у складу са кретањем тржишта осигурања.

9.2.3. Информације у вези са свим владиним, економским, фискалним, монетарним или политичким мерама или факторима који су значајно утицали, или би могли значајно да утичу, директно или индиректно, на пословање издаваоца.

Сагласно члановима 280а и 280б став 1 Закона о осигурању („Службени гласник РС“, бр. 139/2014 и 44/2021) Влада Републике Србије је донела Одлуку о преносу друштвеног капитала Компаније Дунав осигурање а.д.о. на Републику Србију, Акционарски фонд и запослене („Сл. гласник РС“, бр. 96/2021).

10. ИЗВОРИ СРЕДСТАВА

10.1. Информације о изворима средстава издаваоца (краткорочним и дугорочним)

ПАСИВА	31.12.2018.	31.12.2019.	2019/2018	31.12.2020.	2020/2019	30.6.2021.	30.06.2021/31.12.2020
Капитал и резерве	**11.311.597**	**13.625.763**	**1,20**	**15.548.884**	**1,14**	**13.643.022**	**0,88**
Губитак до висине капитала	0	0	**0,00**	0	**0,00**	0	**0,00**
Резервисања и обавезе	**32.729.191**	**37.503.921**	**1,15**	**41.705.783**	**1,11**	**47.189.738**	**1,13**
Дугорочна резервисања	5.510.424	6.080.667	**1,10**	6.683.218	**1,10**	7.092.676	**1,06**
Дугорочне обавезе	0	0	**0,00**	0	**0,00**	0	**0,00**
Одложене пореске обавезе	372.068	457.764	**1,23**	403.328	**0,88**	403.328	**1,00**
Краткорочне обавезе	3.323.674	4.592.238	**1,38**	5.833.521	**1,27**	8.442.003	**1,45**
Пвр	**12.714.387**	**13.816.618**	**1,09**	**14.619.027**	**1,06**	15.810.859	**1,08**
Преносне премије	11.576.923	12.557.725	**1,08**	13.277.274	**1,06**	14.477.412	**1,09**

Резерве за неистекле ризике	164.451	225.089	**1,37**	309.235	**1,37**	317.498	**1,03**
Друга пасивна временска разграничења	973.013	1.033.804	**1,06**	1.032.518	**1,00**	1.015.949	**0,98**
Резервисане штете	10.808.638	12.556.634	**1,16**	14.166.689	**1,13**	15.440.872	**1,09**
Друге техничке резерве-до год.дана	0	0	**0,00**	0	**0,00**	0	**0,00**
Губитак изнад висине капитала	0	0	**0,00**	0	**0,00**	0	**0,00**
Укупна пасива	**44.040.788**	**51.129.684**	**1,16**	**57.254.667**	**1,12**	**60.832.760**	**1,06**
Ванбилансна пасива	1.157.326	434.657		294.164	**0,68**	782.523	**2,66**

У структури капитала и обавеза Компаније "Дунав осигурање" а.д.о. на дан 30.06.2021. доминирају резервисане штете са учешћем од 26,3%, затим следе капитал и резерве са учешћем од 25,0%, и преносна премија са 23,2%.

Ред.бр.	КАТЕГОРИЈА	Стање на дан 30.06.2021.	Стање на дан 31.12.2020.	Индекс
1	2	3	4	5(3/4)
1.	КАПИТАЛ И РЕЗЕРВЕ	13.643.022	15.548.884	87,74
2.	ДУГОРОЧНА РЕЗЕРВИСАЊА	7.092.676	6.683.218	106,13
3.	КРАТКОРОЧНЕ ОБАВЕЗЕ	8.442.003	5.833.521	144,72
4.	ДУГОРОЧНЕ ОБАВЕЗЕ	0	0	
5.	ПРЕНОСНЕ ПРЕМИЈЕ	14.477.412	13.277.274	109,04
6.	РЕЗЕРВИСАНЕ ШТЕТЕ	15.440.872	14.166.689	108,99
7.	ОСТАЛЕ ОБАВЕЗЕ (одложене пореске обавезе и друга ПВР)	1.736.775	1.745.081	99,52
	УКУПНА ПАСИВА	60.832.760	57.254.667	106,25

У складу са чланом 27. Закона о осигурању (“Службени гласник РС”, бр. 139/2014 и 44/2021), основни капитал акционарског друштва за осигурање не може бити мањи од динарске противвредности следећих износа и то за:

- животна осигурања EUR 3.200.000 (376.211 хиљада РСД); и
- све врсте неживотних осигурања EUR 3.200.000 (376.211 хиљада РСД).

На дан 30. јуна 2021. године акцијски капитал Компаније (књиговодствена вредност) у износу од 2.755.431 хиљаду динара (31. децембар 2020. године: 2.754.874 хиљаде динара) налазио се у поседу укупно 3.369 акционара, од којих су 3.210 физичка лица, 142 правна лица, укључујући и Републику Србију, а 17 су кастоди лица (31. децембар 2020. године: укупно 3.372 акционара, од којих су 3.212 физичка лица, 142 правна лица, укључујући и Републику Србију, а 18 су кастоди лица).

Дана 28. априла 2021. године донет је Закон о измени и допунама Закона о осигурању („Службени гласник РС”, број 44/2021 од 29. априла 2021. године) који је ступио на снагу 07. маја 2021. године. Поменутим Законом предвиђена је промена власничких права на друштвеном капиталу друштава за осигурање у којима у законом прописаном року није извршена приватизација и то:

- 70% друштвеног капитала преноси се на Републику Србију;

- до 25% друштвеног капитала преноси се запосленима, без накнаде;

- 5% друштвеног капитала преноси се акционарском фонду основаном у складу са законом којим се уређује право на бесплатне акције и новчану накнаду.

Друштвеним капиталом у складу са наведеним Законом, сматра се капитал у друштвеном власништву и средства дивиденде остварена по основу тог власништва. Укупан друштвени капитал којим се сматра акцијски капитал у друштвеном власништву износи 2.968.080 хиљада динара, а средства дивиденде остварена по основу тог власништва, односно обавеза за неисплаћену дивиденду која се води у пословним књигама Друштва износи 4.179.849 хиљада динара (Напомена 33).

Одлуку о преносу друштвеног капитала у друштву за осигурање доноси Влада Републике Србије, на предлог Министарства финансија. Компанија је дужна да у року од 30 дана од дана ступања на снагу одлуке Владе предузме неопходне мере и активности за њено спровођење, да подносе пријаву за упис акција у надлежне регистре и да донесе одлуку о издавању акција без накнаде запосленима. У циљу примене Закона предузето је низ активности, а једна од њих је доношење одлуке о повећању основног капитала и промени номиналне вредности акција којом је номинална вредност акција заокружена на цео број односно на 652 динара, уместо да садржи 13 децимала чиме је поједностављен наставак целог процеса.

На основу Одлуке о повећању основног капитала и промени номиналне вредности акција С број 19/21 од 24. јуна 2021. године, основни капитал Компаније је повећан за део нераспоређене добити из ранијих година у висини од 1.157 хиљада динара.

Основни капитал на дан 30.06.2021. је чинио:
- акцијски капитал у својини физичких и правних лица: 4.226.121 обичних акција укупне номиналне вредности 2.755.430.892,00 динара, што представља 48,1423% укупног основног капитала, од чега је у својини Републике Србије 3.976.455 обичних акција укупне номиналне вредности 2.592.648.660,00 динара, што представља 45,2982% укупног основног капитала.
- акцијски капитал у друштвеном власништву: 4.552.270 обичних акција укупне номиналне вредности 2.968.080.040,00 динара, што представља 51,8577% укупног основног капитала.

Дана 25.11.2021. године извршен је у Централном регистру ХоВ упис акција и пренос на рачуне ималаца акција, Републику Србију и Акционарски фонд, издатих по основу промене власничких права на друштвеном капиталу.

Након спроведене емисије акција, структура акционара Компаније је следећа:

Опис	Број акција	Номинална цена	Номинална вредност акција	Учешће у основном капиталу
1. Република Србија	11.650.612,00	652,00	7.596.199.024,00	76,70%
2. Акционарски фонд	548.154,00	652,00	357.396.408,00	3,61%
3. Остали акционари	249.666,00	652,00	162.782.232,00	1,64%
4. Укупно акцијски капитал (1+2+3)	**12.448.432,00**	652,00	**8.116.377.664,00**	**81,96%**
5. Укупно друштвени капитал	**2.740.770,00**	652,00	**1.786.982.040,00**	**18,04%**
6. Укупно основни капитал (4+5)	**15.189.202,00**	652,00	**9.903.359.704,00**	**100,00%**

ТОКОВИ ГОТОВИНЕ за 2018, 2019. , 2020. и 30.06.2021 .годину

(у 000 РСД)

	31.12.2018.	**31.12.2019.**	**31.12.2020.**	**30.06.2021.**
Токови готовине из пословних активности				
Приливи готовине из пословних активности	28.111.846	29.852.641	30.764.513	15.916.566
Одливи готовине из пословних активности	26.072.487	25.204.247	27.489.445	14.809.302
Нето прилив готовине из пословних активности	2.039.359	4.648.394	3.275.068	1.107.264
Нето одлив готовине из пословних активности				
Токови готовине из активности инвестирања				
Приливи готовине из активности инвестирања	15.143.637	18.106.559	1.088.201	965.661
Одливи готовине из активности инвестирања	16.219.780	21.886.199	3.662.700	1.495.300
Нето прилив готовине из активности инвестирања				
Нето одлив готовине из активности инвестирања	-1.076.143	-3.779.640	-2.574.499	529.639
Токови готовине из активности финансирања				
Приливи готовине из активности финансирања	0	0		0
Одливи готовине из активности финансирања	542.379	713.157	496.238	0
Нето прилив готовине из активности финансирања	0			0
Нето одлив готовине из активности финансирања	-542.379	-713.157	-496.238	
Свега приливи готовине	43.255.483	47.959.200	31.852.714	16.882.227
Свега одливи готовине	42.834.646	47.803.603	31.648.383	16.304.602
Нето приливи готовине	420.837	155.597	204.331	577.625
Нето одливи готовине -	0			
Готовина на почетку обрачунског периода	1.381.256	1.802.091	1.957.687	2.162.017
Позитивне курсне разлике по основу прерачуна готовине	0			
Негативне курсне разлике по основу прерачуна готовине	2	1	1	
Готовина на крају обрачунског периода	1.802.091	1.957.687	2.162.017	2.739.641

Компанија је у последњем посматраном периоду имала позитиван новчани ток, који је највећим делом условљен приливом готовине из пословне активности.

10.2. Објашњење износа и извора средстава, као и опис новчаног тока

Компанија за финансирање пословања користи сопствена средства. У тачки 10.1 приказан је извештај о токовима готовине и нето новчани ток из пословних активности:

	31.12.2018.	**31.12.2019.**	**31.12.2020.**	**30.06.2021.**
Нето прилив готовине из пословних активности	2.039.359	4.648.394	3.275.068	1.107.264

Компанија континуирано остварује висок и позитиван нето новчани ток из пословних активности.

10.3. Информације о бонитету издаваоца и структури финансирања

Друштво је у свим годинама пословања било ликвидно и све своје обавезе извршавало у постављеним роковима. Показатељи пословања Друштва су:

Показатељи ликвидноси

Показатељ	**2018**	**2019**	**2020**	**30.06.2021**
Коефицијент опште или текуће ликвидности	1,21	1,26	1,32	1,24
Коефицијент новчане ликвидности	0,54	0,42	0,37	0,32
Коефицијент ригорозне ликвидности	0,07	0,06	0,06	0,07

Показатељ	**2018**	**2019**	**2020**	**30.06.2021**
Коефицијент солвентности	1,93	2,11	2,37	2,21

Показатељи задужености

Показатељ	**2018**	**2019**	**2020**	**30.06.2021**
Коефицијент сопственог финансирања (учешће сопственог капитала у укупним изворима)	26,10%	26,60%	27,20%	22,40%

Пословни резултати Компаније су у великој мери условљени кризом, како на домаћем тако и на глобалном тржишту. Пад каматних стопа на депозите, државне хартије као и пад вредности акција и других хатија од вредности којима се тргује на берзи је значајно утицао на пад ефеката депоновања и улагања средстава техничких резерви.

Показатељи за оцану бонитета дати су у наредној табели:

Редни број	Назив показатеља	Ниво* показатеља	Године 1)			Опис показатеља
			2018	2019	2020	
И ПОКАЗАТЕЉИ ФИНАНСИЈСКОГ ПОЛОЖАЈА						
1. Показатељи имовинске структуре						
1	1.1. Интензитет улагања у основна средства	Индивидуални	21,5	19,0	16,4	Учешће основних средстава у пословној имовини. По правилу је опредељен делатношћу а упућује на степен дугорочно везане имовине коју је оптимално финансирати из сопствених или дугорочних извора.
2	1.2. Интензитет финансијских улагања	Индивидуални	4,4	4,1	3,5	Учешће дугорочних финансијских пласмана у пословној имовини. Упућује на степен дугорочно везане имовине са могућношћу релативно лаког
3	1.3. Интензитет улагања у обртну имовину	Индивидуални	74,0	76,2	80,0	Учешће обртне имовине у пословној имовини. По правилу је опредељен делатношћу и индикатор је ликвидности привредног друштва.
4	1.4. Годишња стопа отписаности основних средстава	Индивидуални	/	/	/	Просечна годишња стопа отписа основних средстава, чије одступање од нормале индицира стварање латентних резерви или скривених губитака.
5	1.5. Однос трошкова амортизације и прихода од продаје	Индивидуални	/	/	/	Упућује на ефикасност коришћења ангажованих средстава. Висока вредност указује на агресивну политику инвестирања, док ниска вредност указује на застарелост средстава и уздржаност у инвестирању.
2. Показатељи пословне активности						
6	2.1. Коефицијент обрта основних средстава	Индивидуални	2,9	3,0	3,1	Показује колико динара улагања у основна средства продукује 1 динар прихода од продаје. Висина коефицијента упућује на степен искоришћености капацитета и може указати на њихову предимензионираност или недовољну опремљеност.
7	2.2. Коефицијент обрта пословне имовине	Индивидуални	0,7	0,6	0,5	Број обрта пословне имовине у току године, а реципрочна вредност овог показатеља показује трајање једног обрта. Најопштији је индикатор пословне ефикасности, при чему успоравање обрта указује на финансијске тешкоће.
8	2.3. Коефицијент обрта потраживања од купаца	Индивидуални	8,1	6,4	5,7	Указује на брзину наплате потраживања од купаца.

Редни број	Назив показатеља	Ниво* показатеља	Године 1)			Опис показатеља
			2018	2019	2020	
9	2.4. Просечно време наплате потраживања од купаца (број дана)	Индивидуални	45	57	64	Показује просечно време потребно за наплату потраживања од купаца.
10	2.5. Коефицијент обрта залиха	Индивидуални	/	/	/	Указује на брзину обртања залиха.
11	2.6. Просечно време везивања залиха (број дана)	Индивидуални	/	/	/	Показује просечно време задржавања залиха у привредном друштву, односно ефикасност коришћења залиха.
12	2.7. Коефицијент обрта обавеза према добављачима	Индивидуални	/	/	/	Указује на брзину измиривања обавеза према добављачима, а при покривености залиха нето обртним капиталом треба да одговара брзини наплате потраживања. Асинхронизација ова два показатеља указује на отежану или претерану ликвидност
13	2.8. Просечно време плаћања обавеза према добављачима (број дана)	Индивидуални	/	/	/	Просечно време потребно за измиривање обавеза према добављачима, односно просечно време кредитирања од добављача.
3. Показатељи структуре капитала						
14	3.1. Рацио сопственог капитала	Индивидуални	26,1	26,6	27,2	Показује учешће сопственог у укупном капиталу, чија висина је диктирана потребом сопственог финансирања сталних средстава и степеном оправданости коришћења позајмљеног капитала.
15	3.2. Рацио позајмљеног капитала	Индивидуални	73,9	73,4	72,8	Показује учешће позајмљеног у укупном капиталу, а значај висине стопе је у корелацији са потребом сопственог финансирања сталних средстава, степеном оправданости коришћења позајмљеног капитала и заштитом
16	3.3. Степен укупне задужености	Индивидуални	283,5	275,2	268,2	Показује колико је динара позајмљеног капитала ангажовано на сваки динар сопственог капитала, што је значајно у случају ниске профитабилности и повећаног ризика у пословању. Висока вредност указује на велику зависност од
4. Показатељи ликвидности						
17	4.1. Покриће сталних средстава сопственим капиталом	Индивидуални	1,0	1,1	1,4	Показује покривеност сталне имовине сопственим капиталом. По правилу вредност би требала да буде око 1, што указује на усаглашеност инвестиционих улагања и начина финансирања.

Редни број	Назив показатеља	Ниво* показатеља	Године 1)			Опис показатеља
			т-2	т-1	т	
18	4.2. Покриће сталних средстава дугорочним изворима финансирања	Индивидуални	2,8	3,1	3,6	Показује покривеност сталне имовине дугорочним изворима финансирања. Апроксимација око 1 се условно толерише што се потврђује могућношћу враћања без угрожавања ликвидности.
19	4.3. Покриће сталних средстава и залиха дугорочним изворима финансирања	Индивидуални	2,8	3,1	3,6	Покривеност сталне имовине и залиха сопственим и дугорочним позајмљеним капиталом.
20	4.4. Нето обртни капитал (у 000 динара)	Индивидуални	5.541.514	7.535.452	10.785.782	Део дугорочног капитала који финансира обртна средства. Нормала апроксимира висини залиха. Нижи нето обртни капитал претпоставља брже обртање потраживања од краткорочних обавеза.
21	4.5. Стопа покрића залиха нето обртним капиталом	Индивидуални	10.110	13.819	262,3	Процентуално покриће залиха нето обртним капиталом које по правилу треба да апроксимира броју 100 или мањем броју у случају споријег обртања краткорочних потраживања.
22	4.6. Стопа покрића обртне имовине нето обртним капиталом	Индивидуални	17,0	19,3	23,5	Процентуално покриће обртне имовине нето обртним капиталом. Већа стопа указује на већу способност за одржавање ликвидности.
23	4.7. Општи рацио ликвидности	Индивидуални	1,22	1,26	1,32	Покривеност краткорочно позајмљеног капитала укупним обртним средствима. Нормала апроксимира броју 2, нарочито покривене нето обртним капиталом.
24	4.8. Рацио текуће ликвидности	Индивидуални	1,04	1,11	1,15	Покривеност краткорочно позајмљеног готовином, лако уновчивим хартијама од вредности и краткорочним потраживањима. Утврђивање нормале је доспећа краткорочних обавеза.
25	4.9. Рацио новчане ликвидности	Индивидуални	0,07	0,06	0,06	Покривеност краткорочно позајмљеног готовином, лако уновчивим хартијама од вредности чија висина индицира способност измирења доспелих обавеза; брзином обртања краткорочних обавеза.
26	4.10. Трајност отплате	Индивидуални	77,5	241	204	Број годишњих цасх флов-а потребних за позајмљеног капитала. Број 3-3,5 сматра се толерантном величином.

27	4.11. Цасх флоw (у 000 динара)	Индивидуални	420.837	155.597	204.331	Показује ослобођена средства употребљива за рефинансирање, додатно инвестирање и раздужење. Улагања преко цасх флоw-а допустива су у случају

Редни број	Назив показатеља	Ниво* показатеља	Године 1)			Опис показатеља
			2018	2019	2020	
ИИ ПОКАЗАТЕЉИ ПРОФИТАБИЛНОСТИ						
28	1. Стопа приноса на сопствени капитал (пре опорезивања)	Индивидуални	82,3	72,5	69,1	Показује бруто стопу укамаћења просечног сопственог капитала. Упоређује се са пројектованом и просецном стопом на нивоу делатности односно области, сектора или привреде.
29	2. Стопа приноса на сопствени капитал (после опорезивања)	Индивидуални	13,7	22,0	20,6	Показује стопу укамаћења просечног сопственог капитала после опорезивања. Упоређује се са пројектованом и просецном стопом на нивоу делатности односно области, сектора или привреде.
30	3. Стопа приноса на укупна средства (пре опорезивања)	Индивидуални	22,7	20,8	19,8	Показује бруто стопу укамаћења просечног укупног капитала или имовине без обзира на власничку структуру капитала. Упоређује се са пројектованом и просечном стопом на нивоу делатности односно области, сектора или привреде као и са стопом приноса на сопствени
31	4. Стопа приноса на укупна средства (после опорезивања)	Индивидуални	3,8	6,3	5,9	Показује стопу укамаћења просечног укупног капитала или имовине после опорезивања. Упоређује се са пројектованом и просечном стопом на нивоу делатности односно области, сектора или привреде као и са стопом приноса на сопствени капитал, која треба да буде виша
32	5. Стопа приноса на имовину	Индивидуални	21	24	20	Показује принос добијен умношком стопе бруто добитка и коефицијента обрта пословне имовине, а индикатор је ефикасности управљања пословном имовином.
33	6. Ефекат финансијског левериџа	Индивидуални	3,6	3,5	3,5	Резултира из односа стопе приноса на сопствени капитал и укупна средства. Повећање коефицијента преко 1 знак је да је цена позајмљеног капитала нижа од стопе приноса на позајмљени капитал и да је оправдано коришћење позајмљеног капитала.
34	7. Стопа пословног добитка	Индивидуални	7,9	10,3	13,2	Показује однос оствареног пословног резултата и прихода од продаје, односно указује колико сваки динар прихода од продаје доноси динара пословног добитка.
35	8. Стопа бруто добитка	Индивидуални	34,3	34,8	36,2	Показује стопу приноса јединице прихода од продаје. Уколико је коефицијент обрта имовине нижи ова стопа треба да буде виша. Упућује на разлоге промене стопе приноса на сопствени капитал и укупна средства.

36	9. Стопа нето добитка	Индивидуални	5,7	10,6	10,8	Показује нето приносну снагу прихода од продаје.
Редни број	**Назив показатеља**	**Ниво* показатеља**	**Године 1)**			**Опис показатеља**
			т-2	**т-1**	**т**	
37	10. Рацио покрића камата	Индивидуални	/	/	/	Показује однос оствареног резултата пре опорезивања и плаћених камата са једне стране и плаћених камата са друге стране. Коефицијент већи од 1 је пожељна плаћања камата мањи уколико је већи.

10.4. Информације о свим ограничењима коришћења капиталних средстава која су значајно утицала, или би могла значајно да утичу, директно или индиректно, на пословање издаваоца

Нема познатих ограничења која су значајно утицала односно би могла значајно да утичу, директно или индиректно, на пословање Компаније.

10.5. Информације о предвиђеним изворима финансирања који су потребни како би се испуниле обавезе из тачака 5.2.3. и 8.1.

Компанија ће користити сопствене изворе за испуњење својих обавеза.

11. ИСТРАЖИВАЊА И РАЗВОЈ, ПАТЕНТИ И ЛИЦЕНЦЕ

Компанија врши константно истраживање на пољу тржишта осигурања у Републици Србији и у складу са уоченим променама на тржишту, потребама и захтевима клијената креира нове производе, врши измену и допуну постојећих услова за осигурање и тарифа премија, све са циљем побољшања понуде одређене врсте производа, његове масовности, боље дисперзије ризика и повећања конкурентности Компаније у непосредном тржишном окружењу.

Компанија нема регистроване патенте и лиценце.

12. ТРЕНДОВИ

12.1. Најзначајнији трендови у производњи, продаји и залихама, трошковима и продајним ценама, од завршетка последње финансијске године до датума Документа о регистрацији

У процесу планирања пословања за 2021. годину пошло се од следећих претпоставки:

Укупан износ планиране обрачунате премије осигурања и саосигурања за 2021. годину износи 30.803.433 хиљада динара, и за 4,8% је виши од прогнозираног износа у 2020. години од 29.396.692 хиљада динара. Планске пројекције по врстама осигурања су израђене у складу са циљевима пословања за 2021. годину.

У 2021. години планирано је повећање трошкова пословања за 8,4% у односу на прогнозу трошкова за 2020. годину и резултат су наставка активности које Компанија спроводи у реализацији постављених циљева.

У 2021. години очекивани нето добитак износи 2.657.936 хиљада динара, што је за 12% ниже од прогнозиране вредности за крај 2020. године.

Планирана премија осигурања за 2021. годину износи 30.358.064 хиљада динара и већа је у односу на извршење за 2020. годину за 15,51%, док планирана премија примљених саосигурања износи 445.369 хиљада динара и већа је за 9,36% у односу на извршење за 2020. годину

План и структура бруто премије осигурања за 2021. годину

(У 000 РСД)

Шифра ВО	ВРСТА ОСИГУРАЊА	Физичка лица	Правна лица	Укупно
1	2	3	4	5=4+3
01	ОСИГУРАЊЕ ОД ПОСЛЕДИЦА НЕЗГОДЕ	89.159	**831.041**	**920.200**
02	ДОБРОВОЉНО ЗДРАВСТВЕНО ОСИГУРАЊЕ	108.708	**896.292**	**1.005.000**
03	ОСИГУРАЊЕ МОТОРНИХ ВОЗИЛА	471.230	**2.302.581**	**2.773.811**
04	ОСИГУРАЊЕ ШИНСКИХ ВОЗИЛА	0	**50.000**	**50.000**
05	ОСИГУРАЊЕ ВАЗДУХОПЛОВА	0	**85.000**	**85.000**
06	ОСИГУРАЊЕ ПЛОВНИХ ОБЈЕКАТА	6.003	**55.497**	**61.500**
07	ОСИГУРАЊЕ РОБЕ У ПРЕВОЗУ	44	**279.956**	**280.000**
08	ОСИГУРАЊЕ ИМОВИНЕ ОД ПОЖАРА И ДР. ОПАСНОСТИ	247.332	**2.241.937**	**2.489.269**
09	ОСТАЛА ОСИГУРАЊА ИМОВИНЕ	1.564.829	**4.255.911**	**5.820.740**
10	ОСИГ. ОД ОДГОВ. ЗБОГ УПОТРЕБЕ МОТОРНИХ ВОЗИЛА	9.258.993	**2.961.107**	**12.220.100**
11	ОСИГ. ОД ОДГОВ. ЗБОГ УПОТРЕБЕ ВАЗДУХОПЛОВА	1.013	**79.987**	**81.000**
12	ОСИГ. ОД ОДГОВ. ЗБОГ УПОТРЕБЕ ПЛОВНИХ ОБЈЕКАТА	15.491	**27.509**	**43.000**
13	ОСИГУРАЊЕ ОД ОПШТЕ ОДГОВОРНОСТИ	14.053	**1.073.867**	**1.087.920**
14	ОСИГУРАЊЕ КРЕДИТА	0	**135.900**	**135.900**
15	ОСИГУРАЊЕ ЈЕМСТВА	0	**46.000**	**46.000**
16	ОСИГУРАЊЕ ФИНАНСИЈСКИХ ГУБИТАКА	707	**159.093**	**159.800**
18	ОСИГУРАЊЕ ПОМОЋИ НА ПУТОВАЊУ	199.834	**113.666**	**313.500**
УКУПНО - НЕЖИВОТНА ОСИГУРАЊА		**11.977.395**	**15.595.345**	**27.572.740**
20	ОСИГУРАЊЕ ЖИВОТА	1.344.525	**1.659.168**	**3.003.693**
22	ДОПУНСКО ОСИГУРАЊЕ УЗ ОСИГ. ЖИВОТА	117.208	**109.792**	**227.000**
УКУПНО - ЖИВОТНА ОСИГУРАЊА		**1.461.733**	**1.768.960**	**3.230.693**
УКУПНО		**13.439.128**	**17.364.305**	**30.803.433**

У структури планиране бруто премије осигурања неживотна осигурања учествују са 89,51%, а осигурања живота са 10,49%.

12.2. Информације о свим познатим трендовима, неизвесностима, захтевима, обавезама или догађајима, који би вероватно могли да имају значајан утицај на могућности развоја издаваоца, најмање за текућу годину.

Нема таквих информација.

13. ПРЕДВИЂАЊА ИЛИ ПРОЦЕНЕ ДОБИТИ

Компанија у Проспект није укључила процену или предвиђање добити.

14. УПРАВЉАЊЕ КОМПАНИЈОМ

Организациона шема Компаније на дан израде проспекта



Организациона шема Генералне дирекције



14.1. Подаци о члановима Надзорног и Извршног одбора Компаније:

Чланови Надзорног одбора:

1. Татјана Вукић, председник:
   - Пословна адреса:A mi manera d.o.o. Београд (Моме Капора 12/21, Београд)
   - Руководеће функције: директор A mi manera d.o.o. Београд
   - Чланство у управним органима: председник Надзорног одбора Компаније „Дунав осигурање“ а.д.о. у два мандата,

2. Синиша Јовановић, члан
   - Пословна адреса: Компанија „Дунав осигурање“ а.д.о. Београд, Македонска 4
   - Руководеће функције: директор Центра за накнаду штета - Регион Југ, Компанија „Дунав осигурање“ а.д.о
   - Чланство у управним органима: члан Надзорног одбора Компаније „Дунав осигурање“ а.д.о. у два мандата,

3. Милош Матовић, члан
   - Пословна адреса:Asseco Srbija, Булевар Милутина Миланковића 19, Београд
   - Руководеће функције: Финансијски директор у Asseco Srbija, Asseco Crna Gora,
   - Чланство у управним органима: члан Надзорног одбора Компаније „Дунав осигурање“ а.д.о,

4. Светислав Трифуновић, члан
   - Пословна адреса:/

- Руководеће функције: обављао је послове члана Извршног одбора Српске банке
- Чланство у управним органима: члан Надзорног одбора Компаније „Дунав осигурање“ а.д.о,

5. Милена Марковић, члан
   - Пословна адреса: Банка Поштанска штедионица, Београд, Краљице Марије 3
   - Руководеће функције: директор Сектора за развој производа Банке Поштанска штедионица,
   - Чланство у управним органима: члан Надзорног одбора Компаније „Дунав осигурање“ а.д.о,

6. Милица Милићевић, члан
   - Пословна адреса:Компанија „Дунав осигурање“ а.д.о. Београд, Македонска 4
   - Руководеће функције: директор ГФО Београд 2 у Компанији „Дунав осигурање“ а.д.о.
   - Чланство у управним органима: члан Надзорног одбора Компаније „Дунав осигурање“ а.д.о,

7. Сарита Олевић, члан
   - Пословна адреса: Компанија „Дунав осигурање“ а.д.о. Београд, Македонска 4
   - Руководеће функције: менаџер у Компанији „Дунав осигурање“ а.д.о, а обављала послове представника друштвеног капитала у Скупштини Компаније „Дунав осигурање“ а.д.о.
   - Чланство у управним органима: члан Надзорног одбора Компаније „Дунав осигурање“ а.д.о,

8. Јелена Танасковић, члан
   - Пословна адреса:Министарство заштите животне средине, Булевар Михајла Пупина 2
   - Руководеће функције: државни секретар у Министарству заштите животне средине,
   - Чланство у управним органима: члан Надзорног одбора Компаније „Дунав осигурање“ а.д.о, председник Управног одбора „Дунав осигурање“ а.д. Бања Лука

Чланови Извршног одбора:

1. Ивана Соковић, председник:
   - Пословна адреса:Компанија „Дунав осигурање“ а.д.о. Београд, Македонска 4
   - Руководеће функције: обављала је послове директора Дирекције за продају неживотних осигурања
   - Чланство у управним органима: председник Извршног одбора Компаније „Дунав осигурање“ а.д.о, председник Скупштине Државне лутрије Србије, председник Управног одбора Удружења осигуравача Србије, члан Управног одбора „Дунав осигурање“ а.д. Бања Лука

2. Бојан Раичевић, члан:
   - Пословна адреса: Компанија „Дунав осигурање“ а.д.о. Београд, Македонска 4
   - Руководеће функције: обављао је послове директора Главне филијале у Дирекцији за продају животних осигурања

- Чланство у управним органима: члан Извршног одбора Компаније „Дунав осигурање“ а.д.о., члан Надзорног одбора „Дунав турист“ д.о.о.

3. Милица Ђурђевић, члан:
   - Пословна адреса: Компанија „Дунав осигурање“ а.д.о. Београд, Македонска 4
   - Руководеће функције: обављала је послове директора Управе за трезор у Министарству финансија
   - Чланство у управним органима: члан Извршног одбора Компаније „Дунав осигурање“ а.д.о.

4. Драгица Јанковић, члан:
   - Пословна адреса: Компанија „Дунав осигурање“ а.д.о. Београд, Македонска 4
   - Руководеће функције: обављала је послове директора Функције за актуарство и управљање ризицима солвентности
   - Чланство у управним органима: члан Извршног одбора Компаније „Дунав осигурање“ а.д.о (у другом мандату), члан Управног одбора „Дунав осигурање“ а.д. Бања Лука
   -
5. Милош Милановић, члан:
   - Пословна адреса: Компанија „Дунав осигурање“ а.д.о. Београд, Македонска 4
   - Руководеће функције: обављао послове директора Дирекције за накнаду штета у Компанији „Дунав осигурање“ а.д.о.
   - Чланство у управним органима: члан Извршног одбора Компаније „Дунав опсигурање“ а.д.о, председник Надзорног одбора „Дунав ауто“ д.о.о.

Између чланова Надзорног одбора и Извршног одбора Компаније не постоји никаква родбинска повезаност.

Чланови Надзорног одбора и Извршног одбора Компаније у последњих пет година нису имали пресуде за кривична дела против привреде.

Чланови Надзорног одбора и Извршног одбора Компаније у последњих пет година нису обављали функције нити су на било који начин повезане са неким друштвом над којим је покренут поступак стечаја или ликвидације.

Чланови Надзорног одбора и Извршног одбора Компаније испуњавају услове из члана 62. Закона о осигурању, имају добру пословну репутацију и одговарајуће стручне квалификације, знање и искуство који су потребни за обављање функције члана управе.

Члановима Надзорног одбора и Извршног одбора Компаније у последњих пет година није изречена никаква службена оптужба или санкција од стране правосудних или регулаторних органа.

14.2. Сукоб интереса управних, руководећих и надзорних органа и вишег руководства Компаније

Између чланова Надзорног одбора и Извршног одбора Компаније не постоји сукоб интереса у погледу њихових личних и њихових обавеза и дужности према Издаваоцу.

Не постоје споразуми ни договори са највећим акционарима, клијентима, добављачима или другим лицима, на основу којих је било које лице из тачке 14.1. изабрано за члана управних, руководећих или надзорних органа или члана вишег руководства Издаваоца.

Не постоје ограничења која су договорила лица из тачке 14.1. о уступању њиховог учешћа у хартијама од вредности Издаваоца за одређено временско раздобље.

15. НАКНАДЕ И ПОГОДНОСТИ

*Навести накнаде и посебне погодности које су од издаваоца примала лица наведена у тачки **14.1.** у раздобљу последње финансијске године.*

ИЗВРШНИ ОДБОР	**за годину**	**нето зарада**	**бруто зарада**
	2018	20.372.714,82	26.838.727,57
	2019	23.768.938,60	31.082.685,32
	2020	*23.145.620,11*	*30.707.193,18*
	01-06/2021	11.124.986,86	14.911.687,69
	укупно	**78.412.260,39**	**103.540.293,76**
НАДЗОРНИ ОДБОР	**за годину**	**нето накнада**	**бруто накнада**
	2018	**7.374.090,94**	**11.667.865,13**
	2019	**7.530.000,00**	**11.907.789,69**
	2020	**7.733.225,75**	**12.159.159,66**
	01-06/2021	**3.535.000,00**	**5.558.175,95**
	укупно	**26.172.316,69**	**41.292.990,43**

15.1. Износ накнаде и примања

*Износ накнаде и примања **(**укључујући сву потенцијалну или одложену накнаду**)** и неновчана давања која издавалац**,** укључујући и његова повезана друштва**,** одобри таквим лицима за све облике рада и услуга**,** које било које лице пружи издаваоцу и повезаним друштвима**.***
*Наведене информације се морају навести појединачно за свако лице**.***

друга примања чланова Извршног одбора Компаније за период 01.01.2018-30.06.2021.године								
врста примања	поклон деци запослених поводом Нове године и Божића		јубиларна награда запосленима		помоћ у случају смрти члана породице запосленог		отпремнина при одласку у пензију	
	нето	бруто	нето	бруто	нето	бруто	нето	бруто
Мирослав Станишић	0,00	0,00	0,00	0,00	68.488,00	68.488,00	1.446.942,72	1.767.518,40
Драгица Јанковић	0,00	0,00	0,00	0,00	68.488,00	68.488,00		
Зоран Суботић	13.000,00	13.000,00	0,00	0,00	0,00	0,00	0,00	0,00
Милош Милановић	14.000,00	14.000,00	0,00	0,00	0,00	0,00	0,00	0,00
Бојан Раичевић	21.000,00	21.000,00	119.495,22	130.557,02	0,00	0,00	0,00	0,00

15.2. Укупни износи које издавалац, или његова повезана друштва, издвоје у сврху остваривања права на накнаду у случају пензионисања или сличних погодности.

Резервисање за отпремнине на 31.12.2020. било је 537.699.000 динара.

16. ПРАКСА УПРАВЕ

16.1. Датум истека актуелног мандата и временски период током којег је лице обављало ту функцију

Надзорни одбор

Татјана Вукић, изабрана у првом четворогодишњем мандату за члана Надзорног одбора Одлуком Скупштине Компаније С број 19/16 од 27.04.2016. године, а у другом мандату Одлуком Скупштине Компаније С број: 12/20 од 27.04.2020. године, а на основу Решења Народне банке Србије Г. бр. 4427

од 20.03.2020. године. Мандат траје од 28.04.2020. године (четворогодишњи мандат истиче 28.04.2024. године).

Синиша Јовановић, изабран у првом четворогодишњем мандату за члана Надзорног одбора Одлуком Скупштине Компаније С број 19/16 од 27.04.2016. године, а за члана Надзорног одбора Компаније у другом мандату Одлуком Скупштине Компаније С број: 12/20 од 27.04.2020. године, на основу Решења Народне банке Србије Г. бр. 4431 од 20.03.2020. године. Мандат траје од 28.04.2020. године (четворогодишњи мандат истиче 28.04.2024. године).

Сарита Олевић, изабрана за члана Надзорног одбора Компаније Одлуком Скупштине Компаније С број: 12/20 од 27.04.2020. године, на основу Решења Народне банке Србије Г. бр. 4429 од 20.03.2020. године. Мандат траје од 28.04.2020. године (четворогодишњи мандат истиче 28.04.2024. године).

Јелена Танасковић, изабрана за члана Надзорног одбора Компаније Одлуком Скупштине Компаније С број: 7/21 од 23.02.2021. године, на основу Решења Народне банке Србије Г. бр. 336 од 21.01.2021. године. Мандат траје од 23.02.2021. године (четворогодишњи мандат истиче 23.02.2025. године).

Милица Милићевић, изабрана за члана Надзорног одбора Компаније Одлуком Скупштине Компаније С број: 12/20 од 27.04.2020. године, на основу Решења Народне банке Србије Г. бр. 4426 од 20.03.2020. године. Мандат траје од 28.04.2020. године (четворогодишњи мандат истиче 28.04.2024. године).

Милена Марковић, изабрана за члана Надзорног одбора Компаније Одлуком Скупштине Компаније, С број: 24/19 од 31.10.2019. године, на основу Решења Народне банке Србије Г. бр. 8112 од 16.09.2019. године. Мандат траје од 01.11.2019. до (четворогодишњи мандат истиче 01.11.2023. године).

Светислав Трифуновић, изабран за члана Надзорног одбора Компаније Одлуком Скупштине Компаније, С број: 20/18 од 27.07.2018. године, на основу Решења Народне банке Србије Г. бр. 5606 од 06.07.2018. године. Мандат траје од 28.07.2018. до (четворогодишњи мандат истиче 28.07.2022. године).

Обавља функцију председника Комисије за ревизију Компаније.

Милош Матовић изабран је за члана Надзорног одбора Компаније Одлуком Скупштине Компаније, С број: 22/17 од 26.12.2017. године, на основу Решења Народне банке Србије Г. бр. 9920 од 20.11.2017. године. Мандат траје од 27.12.2017. до (четворогодишњи мандат истиче 27.12.2021. године).

Извршни одбор

Ивана Соковић, изабрана за члана Извршног одбора Компаније одлуком Надзорног одбора Компаније, Н број: 149/18 од 04.12.2018. године на основу Решења Народне банке Србије Г. бр. 10138 од 30.11.2018. године. Функцију председника Извршног одбора обавља од 12.06.2020. године, на основу Одлуке Н број: 83/20 од 12.06.2020. године. Мандат траје до 04.12.2022. године.

Др Драгица Јанковић, изабрана у другом мандату за члана Извршног одбора Компаније одлуком Надзорног одбора Компаније, Одлуком Надзорног одбора Н број:84/20 од 12.06.2020. године, на основу Решења Народне банке Србије Г. бр. 5796 од 02.06.2020. године. Мандат траје од 12.06.2020. до (четворогодишњи мандат истиче 12.06.2024. године).

Милош Милановић, изабран за члана Извршног одбора Компаније одлуком Надзорног одбора Компаније, Н број: 132/19 од 26.09.2019. године на основу Решења Народне банке Србије Г. бр. 8251 од 19.09.2019. године. Мандат траје од 26.09.2019. до (четворогодишњи мандат истиче 26.09.2023. године).

Милица Ђурђевић, изабрана за члана Извршног одбора Компаније одлуком Надзорног одбора Компаније, Н број: 7/21 од 26.01.2021.године на основу Решења Народне банке Србије Г. бр. 134 од 13.01.2021. године. Мандат траје од 26.01.2021. до (четворогодишњи мандат истиче 26.01.2025. године).

Бојан Раичевић изабран за члана Извршног одбора Компаније одлуком Надзорног одбора Компаније, Н број: 84/20 од 12.06.2020.године на основу Решења Народне банке Србије Г. бр. 5751 од 01.06.2020. године. Мандат траје од 12.06.2020. до (четворогодишњи мандат истиче 12.06.2024. године).

16.2. Информације о уговорима о делу чланова управних, руководећих и надзорних органа закљученим са издаваоцем, или било којим од његових повезаних друштава, који предвиђају погодности по раскиду радног односа.

Не постоје уговори о делу чланова управних, руководећих и надзорних органа закључени са Компанијом, или било којим од њених повезаних друштава, који предвиђају погодности по раскиду радног односа.

16.3. Информације о комисији за ревизију и комисији за накнаде издаваоца, укључујући имена чланова комисија и кратко навођење прописаних услова по којима комисије раде.

Надзорни одбор Компаније, у складу са чланом 409. Закона о привредним друштвима и чланом 65. Статута Компаније „Дунав осигурање“ а.д.о, образовао је комисију за ревизију у следећем саставу:

Комисија за ревизију

- **Светислав Трифуновић**, председник, (четворогодишњи мандат истиче 01.08.2022..године)
- **Мило Марковић,** члан (четворогодишњи мандат истиче 27.05.2024.године)
- **Милена Марковић,** члан (четворогодишњи мандат истиче 23.12.2024.године)
- **Зоран Поповић**, члан (други, четворогодишњи мандат истиче 27.05.2024. године)
- **Милица Милићевић**, члан (четворогодишњи мандат истиче 23.12.2024. године).

Начин рада, поступак припреме, сазивања и одржавања седница Комисије за ревизију Надзорног одбора Компаније „Дунав осигурање“ а.д.о. уређени су Пословником о раду Комисије за ревизију.

Комисије за ревизију у оквиру своје надлежности:

1) припрема, предлаже и проверава спровођење рачуноводствених политика и политика управљања ризицима Надзорном одбору;
2) анализира годишње извештаје и друге финансијске извештаје Компаније, који се Надзорном одбору Компаније подносе на разматрање и/или усвајање;
3) анализира и усваја предлоге стратегија и политика Компаније у вези са системом управљања ризицима, системом интерних контрола и системом интерне ревизије, које се Надзорном одбору Компаније подносе на разматрање и усвајање;
4) анализира и надзире примену и адекватно спровођење усвојених стратегија и политика за управљање ризицима и спровођење система интерних контрола и интерне ревизије;
5) даје предлог Надзорном одбору за именовање и разрешење директора организационог дела надлежног за послове интерне ревизије;
6) испитује примену рачуноводствених стандарда у припреми финансијских извештаја и оцењује садржину финансијских извештаја;
7) испитује испуњеност услова за израду консолидованих финансијских извештаја Компанија;
8) спроводи поступак избора екстерног ревизора Компаније и предлаже Надзорном одбору кандидата за ревизора Компаније, са мишљењем о његовој стручности и независности у односу на Компанију;
9) даје мишљење Надзорном одбору о предлогу уговора са екстерним ревизором Компаније и у случају потребе даје образложени предлог за отказ уговора са екстерним ревизором Компаније;

10) врши надзор над поступком ревизије укључујући и одређивање кључних питања која треба да буду предмет ревизије и проверу независности и објективности ревизора;
11) анализира извештаје интерне ревизије које се Надзорном одбору подносе на разматрање и усвајање,
12) доноси Пословник о раду;
13) обавља и друге послове из надлежности ревизије које јој повери Надзорни одбор.

Комисија за ревизију саставља и Надзорном одбору подноси извештаје о питањима из става 1. овог члана најмање четири пута годишње, осим ако одлуком Надзорног одбора није одређено да се сви или поједини извештаји састављају и подносе у краћим временским интервалима.

16.4. Изјава издаваоца о усклађености са стандардима корпоративног управљања.

Компанија послује у складу са Законом о осигурању и осталим позитивним правним прописима Републике Србије и корпоративно управљање је саставни део Статута Компаније.

17. ЗАПОСЛЕНИ

17.1. Број запослених

У наставку је дат приказ броја запослених на крају периода:

НАЗИВ ОРГАНИЗАЦИОНЕ ЈЕДИНИЦЕ	2018.	2019.	2020.			
	Укупно	Укупно	1-Рад на неодређено време	2-Рад на одређено време	3-Приправник	Укупно
ГЕНЕРАЛНА ДИРЕКЦИЈА	944	987	930	77	2	1009
ГФО ЧАЧАК	46	51	31	19		50
ГФО БЕОГРАД 1	28	28	26	1	1	28
ГФО БЕОГРАД 2	124	126	99	15	2	116
ГФО ЈАГОДИНА	68	70	43	32		75
ГФО КРАГУЈЕВАЦ	74	82	41	43		84
ГФО КРАЉЕВО	48	58	33	24	2	59
ГФО КРУШЕВАЦ	79	92	57	37		94
ГФО ЛАЗАРЕВАЦ	31	33	14	20		34
ГФО ЛЕСКОВАЦ	41	61	25	38		63
ГФО МЛАДЕНОВАЦ	29	31	19	12		31
ГФО МОТОРНИХ ВОЗИЛА	151	151	80	91	1	172
ГФО НИШ	97	110	61	43		104
ГФО НОВИ ПАЗАР	20	20	15	9		24
ГФО НОВИ САД	96	109	54	50		104
ГФО ОБРЕНОВАЦ	31	32	22	9	1	32
ГФО ПАНЧЕВО	62	62	37	29		66
ГФО ПИРОТ	30	30	20	9	1	30
ГФО ПОЖАРЕВАЦ	57	68	39	27		66
ГФО СМЕДЕРЕВО	77	78	47	32	1	80
ГФО СОМБОР	67	91	41	59		100
ГФО СРЕМСКА МИТРОВИЦА	65	69	33	39		72
ГФО ШАБАЦ	70	64	32	36		68
ГФО ТРАНСПОРТА И КРЕДИТА	25	27	25	4	1	30
ГФО УЖИЦЕ	90	92	63	27		90
ГФО ВАЉЕВО	58	56	34	26		60
ГФО ВРАЊЕ	43	55	23	25		48
ГФО ЗАЈЕЧАР	61	73	35	41		76
ГФО ЗРЕЊАНИН	44	54	21	27		48
ГФ ЗА ПРОДАЈУ Ж.О.	247	224	115	77		192
УКУПНО КОМПАНИЈА ДУНАВ ОСИГУРАЊЕ АДО	**2.903**	**3.084**	**2.115**	**978**	**12**	**3.105**

Не постоје аранжмани у вези са могућношћу стицања акција издаваоца од стране запослених.

17.2. За свако лице из тачке 14.1. навести информације о евентуалном власништву над акцијама издаваоца и свимопцијама на акције издаваоца, са последњим могућим датумом.

Чланови Надзорног одбора са власништвом над акцијама Компаније „Дунав осигурање“ а.д.о. на дан 30.06.2021. године:

Синиша Јовановић, члан Надзорног одбора, 1 акција;

Сарита Олевић, члан Надзорног одбора, 1 акција.

Чланпови Извршног одбора Компаније немају у власништву акције Компаније.

17.3. Опис свих аранжмана у вези са могућношћу стицања акција издаваоца од стране запослених.

У току је поступак издавања акција запосленима и бившим запоелнеима Компаније по основу преноса друштвеног капитала сагласно одредбама Закона о осигурању.

Осим наведеног не постоје аранжмани у вези са могућношћу стицања акција издаваоца од стране запослених.

18. ВЕЋИНСКИ АКЦИОНАРИ

18.1. Име или пословно име лица које, непосредно или посредно, поседује учешће у капиталу издаваоца или у праву гласа, а које је потребно да се пријави у складу са чланом 57. Закона о тржишту капитала, заједно са износом учешћа сваког таквог лица. Уколико таквог лица нема, дати одговарајућу негативну изјаву

Већински акционар Компаније је Република Србија која поседује 11.650.612 обичних акција што представља 93.59% издатих акција, односно 76,7 % учешћа у основном капиталу Компаније.

Друштвени капитал у износу од 1.786.982.040,00 dinara није исказан у акцијама (неноминовани капитал) и чини 18,04% учешћа у основном капиталу Компаније.

18.2. Навести да ли акције издаваоца дају различито право гласа, или одговарајућу негативну изјаву о томе.

Све до сада издате акције Компаније су обичне и не дају различито право гласа.

18.3. Према сазнањима издаваоца, навести податке о лицу које има контролни положај у издаваоцу, навести карактеристике тог стеченог положаја, као и мере којима се спречава коришћење наведеног положаја на штету издаваоца.

Квалификовани ималац акција у смислу чл. 31. Закона о осигурању (» Сл. гл. РС« 139/2014, 44/2021) је Република Србија која поседује 11.650.612 обичних акција што представља 93.59% издатих акција, односно 76,7 % учешћа у основном капиталу Компаније.

Не постоје мере којима се спречава коришћење наведеног полаожаја на штету Друштва.

18.4. Опис свих споразума, познатих издаваоцу, чије би спровођење, накнадно, могло да резултира променом контролног положаја у издаваоцу.

Не постоје споразуми, познатих Компанији, чије би спровођење, накнадно, могло да резултира променом контролног положаја у Компанији.

19. ТРАНСАКЦИЈЕ ПОВЕЗАНИХ ЛИЦА

*Навести финансијске трансакције издаваоца и повезаних лица**,** извршене у раздобљу које обухвата приказ финансијских информација у претходном периоду**,** као и**: а)** природу и обим трансакција**,** ако нека од трансакција није била у најбољем интересу једне од страна објаснити разлоге за такву трансакцију**, б)** износ или проценат који представљају трансакције повезаних страна у промету издаваоца**.***

Компанија има осам повезаних правних лица у којима има контролно учешће.

Р.бр.	ПОВЕЗАНА ПРАВНА ЛИЦА	% учешћа *
1.	Дунав ауто д.о.о. Београд	100
2.	Дунав ДЗУ добр. пензијским фондом	100
3.	Дунав Stockbroker а.д. Београд	100
4.	Дунав турист д.о.о. Београд	96,15
5.	Дунав осигурање а.д. Бања Лука	89,94

6.	Дунав ауто д.о.о. Бања Лука	89,94
7.	Дунав РЕ а.д.о. Београд	88,41
8.	Дунав ауто логистика д.о.о. Београд	100

*Учешћа у контолисаним друштвима се односе на директно и индиректно учешће (преко повезаних правних лица) на дан израде Проспекта

Подаци о трансакцијама повезаних лица које су дате у наставку документа изведене су из трогодишњих ревидираних финансијских извештаја Компаније за период од 2019. до 2020. године и неревидираних финансијских извештаја на дан 30.06.2021. године.

(у 000 динара)

ПРИХОДИ	**31.12.2018.**	**31.12.2019.**	**31.12.2020.**	**30.6.2021.**
Приходи од премије неживотних осигурања				
МТС Банка а.д., Београд	98.721	113.650	80.963	0
„Дунав Турист“ д.о.о., Златибор	664	418	294	157
„Дунав Ре“ а.д.о., Београд	1.338	1.195	4.154	4.321
„Дунав“ друштво за управљање добр. пензијским фондом а.д., Београд	508	475	409	38
“Dunav stockbroker“ а.д., Београд	206	488	500	283
„Дунав ауто“ д.о.о., Београд	34.447	75.536	70.465	34.300
Збир	**135.884**	**191.762**	**156.785**	**39.099**
Приходи по основу учешћа у накнади штета из реосигурања у земљи				
Дунав-Ре а.д.о., Београд	**319.020**	**314.973**	**420.743**	**190.460**
Приходи од закупнина				
МТС Банка а.д., Београд	5.302	5.491	4.428	0
„Дунав осигурање“ а.д., Бања Лука	224	223	223	111
"Дунав ауто логистика" д.о.о., Београд	13	25	25	12
„Дунав Ре“ а.д.о., Београд	10.282	10.276	10.149	5.085
„Дунав Турист“ д.о.о., Златибор	5.215	5.197	5.185	2.593
„Дунав“ друштво за управљање добр. пензијским фондом а.д., Београд	1.618	1.571	1.595	525
“Dunav stockbroker“ а.д., Београд	1.474	1.511	1.428	708

„Дунав ауто“ д.о.о., Београд	15.207	16.533	17.126	9.078
Збир	**39.335**	**40.827**	**40.159**	**18.112**
Остали пословни приходи				
МТС Банка а.д., Београд	81	27	0	0
„Дунав Турист“ д.о.о., Златибор	4	0	0	0
„Дунав Ре“ а.д.о., Београд	685	8	0	0
„Дунав осигурање“ а.д., Бања Лука	1.057	767	949	891
“Dunav stockbroker“ а.д., Београд	2	0	0	0
„Дунав ауто“ д.о.о., Београд	8.513	38.280	10.019	1.392
Збир	**10.342**	**39.082**	**10.968**	**2.283**
Финансијски приходи – дивиденде				
„Дунав“ друштво за управљање добр. пензијским фондом а.д., Београд	143.414	140.966	140.641	79.045
„Дунав Ре“ а.д.о., Београд	104.968	105.001	99.942	112.924
Збир	**248.382**	**245.967**	**240.583**	**191.969**
Финансијски приходи – остало				
МТС Банка а.д., Београд	50.028	25.939	3.860	0
„Дунав Ре“ а.д.о., Београд	1.169	4.237	6.821	6.691
Збир	**51.197**	**30.176**	**10.681**	**6.691**
Приходи од усклађивања вредности потраживања				
МТС Банка а.д., Београд	10	3	0	0
„Дунав Ре“ а.д.о., Београд	12.059	12.207	11.058	6.104
"Дунав ауто логистика" д.о.о., Београд	13	31	28	15
„Дунав Турист“ д.о.о., Златибор	6.260	4.165	2.075	0

„Дунав ауто“ д.о.о., Београд	29.784	28.187	60.609	9.957
“Dunav stockbroker“ а.д., Београд	1.662	1.812	1.718	831
„Дунав осигурање“ а.д., Бања Лука	2.640	1.480	4.958	3.707
„Дунав“ друштво за управљање добр. пензијским фондом а.д., Београд	1.860	1.779	1.691	698
Збир	**54.288**	**49.664**	**82.137**	**21.312**
Укупно приходи	**858.448**	**912.451**	**962.056**	**469.926**

(у 000 динара)

РАСХОДИ	**31.12.2018.**	**31.12.2019.**	**31.12.2020.**	**30.6.2021.**
Расходи накнада штета и уговорених износа				
МТС Банка а.д., Београд	101.968	101.932	36.859	0
„Дунав осигурање“ а.д., Бања Лука	21.811	41.110	25.592	10.567
"Дунав ауто логистика" д.о.о., Београд	485	765	471	279
„Дунав Турист“ д.о.о., Златибор	217	0	0	0
„Дунав Ре“ а.д.о., Београд	2.075	1.687	0	0
„Дунав ауто“ д.о.о., Београд	26.444	17.952	15.716	9.724
Збир	**153.000**	**163.446**	**78.638**	**20.570**
Расходи по основу премије реосигурања				
Дунав-Ре а.д.о., Београд	**1.360.381**	**1.622.002**	**1.960.252**	**990.529**
Расходи по основу бонуса и попуста				
МТС Банка а.д., Београд	25	329	258	0
„Дунав Турист“ д.о.о., Златибор	38	19	19	12

„Дунав Ре“ а.д.о., Београд	0	0	6	295
„Дунав“ друштво за управљање добр. пензијским фондом а.д., Београд	5	6	6	0
“Dunav stockbroker“ а.д., Београд	0	0	0	0
„Дунав ауто“ д.о.о., Београд	10	2	50	152
Збир	**78**	**356**	**339**	**459**
Трошкови материјала, горива и енергије				
„Дунав ауто“ д.о.о., Београд	164	35	44	28
"Дунав ауто логистика" д.о.о., Београд	4	0	1	0
Збир	**168**	**35**	**45**	**28**
Трошкови рекламе и пропаганде				
„Дунав Турист“ д.о.о., Златибор	12.551	14.784	12.034	7.374
„Дунав ауто“ д.о.о., Београд	153.488	4.461	3.230	8.048
"Дунав ауто логистика" д.о.о., Београд	973	245	126	548
Збир	**167.012**	**19.490**	**15.390**	**15.970**
Трошкови непроизводних услуга и остали нематеријални трошкови				
“Dunav stockbroker“ а.д., Београд	30.630	41.306	42.897	10.679
„Дунав ауто“ д.о.о., Београд	3	0	1	0
„Дунав Турист“ д.о.о., Златибор	0	54	0	0
Збир	**30.633**	**41.360**	**42.898**	**10.679**
Трошкови зарада ,накнада зарада и остали лични расходи				
„Дунав Турист“ д.о.о., Златибор	3.614	7.536	5.517	2.502
„Дунав“ друштво за управљање добр. пензијским фондом а.д., Београд	79.119	78.455	81.256	40.938
Збир	**82.733**	**85.991**	**86.773**	**43.440**

Трошкови закупа, одржавања и провизија				
„Дунав Ре“ а.д.о., Београд	16.405	24.246	25.574	27.276
„Дунав ауто“ д.о.о., Београд	151.153	189.063	209.155	105.879
"Дунав ауто логистика" д.о.о., Београд	236	741	2.038	914
Збир	**167.794**	**214.050**	**236.767**	**134.069**
Финансијски расходи				
МТС Банка а.д., Београд	29.399	18.759	363	0
„Дунав осигурање“ а.д., Бања Лука	0	0	20	1
„Дунав Ре“ а.д.о., Београд	12.438	3.393	321	7.636
Збир	**41.837**	**22.152**	**704**	**7.637**
Остали расходи				
МТС Банка а.д., Београд	139.328	98.688	57.357	0
„Дунав Ре“ а.д.о., Београд	1.090	1.378	0	0
„Дунав ауто“ д.о.о., Београд	0	39	0	1
Збир	**140.418**	**100.105**	**57.357**	**1**
Расходи обезвређења потраживања и пласмана				
МТС Банка а.д., Београд	13	0	32	0
“Dunav stockbroker“ а.д., Београд	1.686	1.813	1.714	811
„Дунав Турист“ д.о.о., Златибор	6.259	6.236	6.222	3.111
„Дунав“ друштво за управљање добр. пензијским фондом а.д., Београд	1.859	1.784	1.723	594
„Дунав осигурање“ а.д., Бања Лука	1.790	3.646	4.959	93
„Дунав ауто“ д.о.о., Београд	28.948	57.106	30.159	14.152

"Дунав ауто логистика" д.о.о., Београд	15	31	28	15
„Дунав Ре“ а.д.о., Београд	12.057	12.202	11.087	6.069
Збир	**52.627**	**82.818**	**55.924**	**24.845**
Укупно расходи	**2.196.681**	**2.351.805**	**2.535.087**	**1.248.227**

*Напомена**:***

Осим наведеног у складу са Законом о порезу на добит правних лица, МТС банка је била повезано лице јер Компанија имала значајан утицај, односно више од 25% гласова у органима управљања Банке тј. два члана у Управном одбору банке. У току 2020. године Компанија је извршила продају акција МТС банке (Напомена 25.2), а од 03. новембра 2020. више нема представнике у органима управе тако да су приходи и расходи са МТС банком приказани до наведеног датума.

20. ФИНАНСИЈСКИ ПОДАЦИ О ИМОВИНИ, ОБАВЕЗАМА, ФИНАНСИЈСКОМ ПОЛОЖАЈУ, КАО И ДОБИЦИМА И ГУБИЦИМА ИЗДАВАОЦА

20.1. Финансијски подаци о пословању за 2018., 2019. и 2020. годину

У наставку Проспекта дати су подаци из годишњих извештаја Компаније за 2018., 2019. и 2020. годину са мишљењем ревизора.

Deloitte д.о.о. Београд, Теразије 8, одговоран је за ревизију финансијских извештаја за пословну 2018. годину. У име Deloitte д.о.о. Београд извештаје независног ревизора са мишљењем је потписао овлашћени ревизор Зоран Нешић.

BDO д.о.о. Београд, Кнез Михаилова 10, одговоран је за ревизију финансијских извештаја за пословну 2019. годину. У име BDO д.о.о. Београд извештаје независног ревизора са мишљењем је потписала овлашћени ревизор Ксенија Ристић Костић.

KPMG д.о.о. Београд, Милутина Миланковића 1J, одговоран је за ревизију финансијских извештаја за пословну 2020. годину. У име KPMG д.о.о. Београд извештаје независног ревизора са мишљењем је потписао лиценцирани овлашћени ревизор Никола Ђенић.

Попуњава друштво за осигурање

Матични број **07046898**	Шифра делатности **6512**	ПИБ **100001958**
Назив **KOMPANIJA DUNAV OSIGURANJE ADO BEOGRAD (STARI GRAD)**		
Седиште **Београд (Стари Град) , Македонска 4**		

БИЛАНС СТАЊА

на дан 31.12.2018. године

- у хиљадама динара -

Група рачуна, рачун	ПОЗИЦИЈА	АОП	Напомена број	Износ		
				Текућа година	Претходна година	
					Крајње стање	Почетно стање
1	2	3	4	5	6	7
	А К Т И В А					
00	**А. НЕУПЛАЋЕНИ УПИСАНИ КАПИТАЛ**	0001				
	Б. СТАЛНА ИМОВИНА (0003+0004+0005+0006+0009+0010+0021+0022)	0002		11466508	11551878	0
01, осим 012, 013 и дела 019	I НЕМАТЕРИЈАЛНА УЛАГАЊА (ИМОВИНА)	0003	25	69622	96394	
012, део 019	II ГУДВИЛ	0004				
013, део 019	III СОФТВЕР И ОСТАЛА ПРАВА	0005	25	7717	11619	
02, осим 021, дела 027 , дела 028 и дела 029	IV НЕКРЕТНИНЕ, ПОСТРОЈЕЊА И ОПРЕМА (0007+0008)	0006		9418534	9442750	0
020, 022, 023, 025, 026, део 027, део 028, део 029	1. Некретнине, постројења и опрема који служе за обављање делатности	0007	26	6361817	6400017	
024, део 027, део 028, део 029	2. Инвестиционе некретнине	0008	27	3056717	3042733	
021, део 027, део 028, део 029	V БИОЛОШКА СРЕДСТВА	0009				
03, осим 037	VI ДУГОРОЧНИ ФИНАНСИЈСКИ ПЛАСМАНИ (0011+0015)	0010	28	1920883	1944018	0
	1. Учешћа у капиталу (0012+0013+0014)	0011		1884601	1907644	0
030, део 039	а) зависних правних лица	0012		1567697	1590749	
031, део 039	б) придружених правних лица и заједничких подухватина	0013				
део 038, део 039	в) осталих правних лица	0014		316904	316895	
	2. Остали дугорочни финансијски пласмани (0016+0019+0020)	0015		36282	36374	0
036, део 039	2.1. Инвестиције које се држе до доспећа (0017+0018)	0016		36282	36374	0
део 036, део 039	а) Дужничке хартије од вредности са фиксним приносом	0017		36282	36374	
део 036, део 039	б) Остале хартије од вредности и инвестиције које се држе до доспећа	0018				
033, део 039	2.2. Депозити код банака	0019				
део 038, део 039	2.3. Остали непоменути дугорочни финансијски пласмани	0020				
04, осим 040	VII ОСТАЛА ДУГОРОЧНА СРЕДСТВА	0021		49752	57097	
040	VIII ОДЛОЖЕНА ПОРЕСКА СРЕДСТВА	0022				
	В. ОБРТНА ИМОВИНА (0024+0025+0026+ 0045+0046+0049)	0023		32630264	27586350	0
10, 13, 15	I ЗАЛИХЕ	0024		54814	49876	
14	II СТАЛНА СРЕДСТВА НАМЕЊЕНА ПРОДАЈИ И СРЕДСТВА ПОСЛОВАЊА КОЈЕ СЕ ОБУСТАВЉА	0025				
	III ПОТРАЖИВАЊА, ПЛАСМАНИ И ГОТОВИНА (0027+0032+0033+0044)	0026		27863012	23576116	0
	1. Потраживања (0028+0029+0030+0031)	0027	29	4164645	2677596	0
део 20, део 21	1.1. Потраживања за премију осигурања, саосигурања и реосигурања	0028		3753068	2217953	
део 20, део 21	1.2. Потраживања од реосигуравача и ретроцесионара	0029		79664	65746	
део 21	1.3. Потраживања за регресе	0030		118936	109562	
22, осим 223	1.4. Остала потраживања	0031		212977	284337	
223	2. Потраживања за више плаћен порез на добитак	0032		81054	175973	
	3. Финансијски пласмани (0034+0038+0042+0043)	0033	30	21815222	19341289	0
233, део 239	3.1. Финансијска средства расположива за продају (0035+0036+0037)	0034		17654054	13049138	0
део 233, део 239	а) Дужничке хартије од вредности расположиве за продају	0035		17016164	12723516	
део 233, део 239	б) Власничке хартије од вредности расположиве за продају	0036		637890	325622	
део 233, део 239	в) Остале хартије од вредности и финансијска средства расположива за продају	0037				
236, део 239	3.2. Финансијска средства која се исказују по фер вредности кроз биланс успеха (0039+0040+0041)	0038		2035064	4210080	0
део 236, део 239	а) Дужничке хартије од вредности које се исказују по фер вредности кроз биланс успеха	0039		1644569	3856464	
део 236, део 239	б) Власничке хартије од вредности које се исказују по фер вредности кроз биланс успеха	0040		390515	353616	
део 236, део 239	в) Остале хартије од вредности и финансијска средства која се исказују по фер вредности кроз биланс успеха	0041				

Група рачуна, рачун	ПОЗИЦИЈА	АОП	Напомена број	Износ		
				Текућа година	Претходна година	
					Крајње стање	Почетно стање
1	2	3	4	5	6	7
232, део 239	3.3. Краткорочни депозити код банака	0042		1964000	1739292	
235, 238, део 239	3.4. Остали краткорочни финансијски пласмани	0043		162064	342779	
24	4. Готовински еквиваленти и готовина	0044	32	1802091	1381256	
26	IV ПОРЕЗ НА ДОДАТУ ВРЕДНОСТ	0045				
	V АКТИВНА ВРЕМЕНСКА РАЗГРАНИЧЕЊА (0047+0048)	0046	33	3231867	2816415	0
274	1. Разграничени трошкови прибаве осигурања	0047		3196093	2775122	
270, 271, 272, 273, 279	2. Друга активна временска разграничења	0048		33774	41293	
	VI ТЕХНИЧКЕ РЕЗЕРВЕ КОЈЕ ПАДАЈУ НА ТЕРЕТ САОСИГУРАВАЧА, РЕОСИГУРАВАЧА И РЕТРОЦЕСИОНАРА (0050+0051+0052)	0049	34	1480571	1143943	0
275	1. Резерве за преносне премије које падају на терет саосигуравача, реосигуравача и ретроцесионара	0050		932345	411813	
276	2. Резервисане штете које падају на терет саосигуравача, реосигуравача и ретроцесионара	0051		546165	730004	
277	3. Остале техничке резерве које падају на терет саосигуравача, реосигуравача и ретроцесионара	0052		2061	2126	
	Г. УКУПНА АКТИВА (0001+0002+0023)	0053		44096772	39138228	0
88	**Д. ВАНБИЛАНСНА АКТИВА**	0054		434657	413353	
	П А С И В А					
	А. КАПИТАЛ (0402+0407+0408+0411+ 0412-0413+0414-0417- 0420+0421)	0401	35	11497598	10670023	
	I ОСНОВНИ И ОСТАЛИ КАПИТАЛ (0403+0404+0405+0406)	0402		5853775	5853775	0
300	1. Акцијски капитал	0403		2754874	2754874	
303, 304	2. Дописани и друштвени капитал	0404		2967480	2967480	
301, 302	3. Улози друштва за узајамно осигурање	0405				
309	4. Остали капитал	0406		131421	131421	
31	II НЕУПЛАЋЕНИ УПИСАНИ КАПИТАЛ	0407				
	III РЕЗЕРВЕ (0409+0410)	0408		0	0	0
305	1. Емисиона премија	0409				
306, 307	2. Законске, статутарне и друге резерве	0410				

Група рачуна, рачун	ПОЗИЦИЈА	АОП	Напомена број	Износ		
				Текућа година	Претходна година	
					Крајње стање	Почетно стање
1	2	3	4	5	6	7
320	IV РЕВАЛОРИЗАЦИОНЕ РЕЗЕРВЕ ПО ОСНОВУ РЕВАЛОРИЗАЦИЈЕ НЕМАТЕРИЈАЛНЕ ИМОВИНЕ, НЕКРЕТНИНА, ПОСТРОЈЕЊА И ОПРЕМЕ	0411		2932817	3007506	
32, осим 320	V НЕРЕАЛИЗОВАНИ ДОБИЦИ	0412		881773	455987	
33	VI НЕРЕАЛИЗОВАНИ ГУБИЦИ	0413		273357	228246	
34, осим 342	VII НЕРАСПОРЕЂЕНИ ДОБИТАК (0415+0416)	0414		2102590	1770381	0
340	1. Нераспоређени добитак ранијих година	0415		529072	619693	
341	2. Нераспоређени добитак текуће године	0416		1573518	1150488	
35, осим 352	VIII ГУБИТАК ДО ВИСИНЕ КАПИТАЛА (0418+0419)	0417		0	189380	0
350	1. Губитак из ранијих година	0418			189380	
351	2. Губитак текуће године	0419				
037, 237	IX ОТКУПЉЕНЕ СОПСТВЕНЕ АКЦИЈЕ	0420				
	X УЧЕШЋА БЕЗ ПРАВА КОНТРОЛЕ	0421				
	Б. РЕЗЕРВИСАЊА И ОБАВЕЗЕ (0423+0430+0434+0435+ 0444+0453+0457)	0422		32599174	28468205	0
	I ДУГОРОЧНА РЕЗЕРВИСАЊА (0424+0425+0426+ 0427+0428+0429)	0423	36	5510424	5078232	0
400, 403	1. Математичка резерва	0424		4505603	4086754	
401	2. Резерве за осигурања код којих су осигураници приватизи да учествују у инвестиционом ризику	0425				
402	3. Резерве за изравнање ризика	0426		61366	68638	
405	4. Резерве за бонусе и попусте	0427		158930	209082	
407	5. Друге техничке резерве осигурања	0428				
406, 409	6. Друга дугорочна резервисања	0429		764525	713758	
	II ДУГОРОЧНЕ ОБАВЕЗЕ (0431+0432+0433)	0430	37	0	16273	0
411	а) према матичним и зависним правним лицима	0431				
412	б) према осталим повезаним правним лицима	0432				
410, 413, 414, 415, 417, 419	в) остале дугорочне обавезе	0433			16273	
416	III ОДЛОЖЕНЕ ПОРЕСКЕ ОБАВЕЗЕ	0434	38	372068	346470	

Група рачуна, рачун	ПОЗИЦИЈА	АОП	Напомена број	Износ		
				Текућа година	Претходна година	
					Крајње стање	Почетно стање
1	2	3	4	5	6	7
	IV КРАТКОРОЧНЕ ОБАВЕЗЕ (0435+0440+0441+ 0442+0443)	0435		3323674	2318559	0
	1. Краткорочне финансијске обавезе (0437+0438+0439)	0436		16273	16273	0
420	а) према матичним и зависним правним лицима	0437				
421	б) према осталим повезаним правним лицима	0438				
од 422 до 429, осим 427	в) остале краткорочне финансијске обавезе	0439		16273	16273	
427	2. Обавезе по основу сталних средстава намењених продаји и средстава пословања које се обуставља	0440				
43	3. Обавезе по основу штета и уговорених износа	0441	39	147102	169974	
44, 45, 46,47, осим 474	4. Обавезе за пренију, зараде и друге обавезе	0442	40	3023427	2069905	
474	5. Обавезе за порез на резултата	0443		136872	62407	
	V ПАСИВНА ВРЕМЕНСКА РАЗГРАНИЧЕЊА (0445+0449+0450)	0444		12584370	10439108	0
	1. Резерве за преносне преније (0446+0447+0448)	0445	41	11576923	9464185	0
490, део 492	а) животних осигурања и саосигурања	0446		197857	98004	
491, део 492	б) неживотних осигурања и саосигурања	0447		11379066	9366181	
део 492	в) реосигурања и ретроцесија	0448				
део 497	2. Резерве за неистекле ризике	0449	42	34434	81575	
496, 498, 499	3. Друга пасивна временска разграничења (0451+0452)	0450	43	973013	893348	0
део 499	а) одложени приходи по основу регресних потраживања	0451				
496, 498, део 499	б) остала непоменута пасивна временска разграничења	0452		973013	893348	
	VI РЕЗЕРВИСАНЕ ШТЕТЕ (0454+0455+0456)	0453	44	10808638	10269563	0
493, део 495	а) животних осигурања и саосигурања	0454		47576	37404	
494, део 495	б) неживотних осигурања и саосигурања	0455		10731300	10212116	
део 495	в) удели у штетама реосигурања и ретроцесија	0456		29762	20043	
део 497	VII ДРУГЕ ТЕХНИЧКЕ РЕЗЕРВЕ ОСИГУРАЊА – ДО ГОДИНУ ДАНА	0457				

Група рачуна, рачун	ПОЗИЦИЈА	АОП	Напомена број	Износ		
				Текућа година	Претходна година	
					Крајње стање	Почетно стање
1	2	3	4	5	6	7
35, осим 352	**В. ГУБИТАК ИЗНАД ВИСИНЕ КАПИТАЛА**	0458				
	Г. УКУПНА ПАСИВА (0401+0402-0458)	0459		44036772	39138228	
89	**Д. ВАНБИЛАНСНА ПАСИВА**	0460	45	434657	413353	

У _____

дана _____

Законски заступник

_____

Образац прописан Одлуком о садржају и форми образаца финансијских извештаја за друштва за осигурање ("Службени гласник РС" бр. 135/2014, 141/2014 и 102/2015).

Попуњава друштво за осигурање

Матични број **07046898**	Шифра делатности **6512**	ПИБ **100001958**
Назив: **KOMPANIJA DUNAV OSIGURANJE ADO BEOGRAD (STARI GRAD)**		
Седиште: **Београд (Стари Град) , Македонска 4**		
Врста осигурања:		

БИЛАНС УСПЕХА

у периоду од 01.01.2018. до 31.12.2018. године

- у хиљадама динара -

Група рачуна, рачун	Позиција	АОП	Напомена број	Износ	
				Текућа година	Претходна година
1	2	3	4	5	6
	А. ПОСЛОВНИ ПРИХОДИ И РАСХОДИ				
	I ПОСЛОВНИ (ФУНКЦИОНАЛНИ) ПРИХОДИ (1002+1009+1014+1015)	1001		23893771	22124804
	1 . Приходи од премија осигурања и саосигурања (1003+1004-1005-1006-1007+1008)	1002	4	23110302	21617965
600, део 602	1.1. Обрачуната премија животних осигурања и саосигурања	1003		2211386	1559273
610, 613	1.2. Обрачуната премија неживотних осигурања и саосигурања	1004		25354264	23367269
део 512, део 523	1.3. Премија пренета у саосигурање – пасива	1005		1029281	1043123
део 512, део 523	1.4. Премија пренета у реосигурање	1006		1360471	1313437
део 60, део 61	1.5. Повећање резерви за преносне премије и резерви за неистекле ризике осигурања и саосигурања	1007		2065596	952017
део 60, део 61	1.6. Смањење резерви за преносне премије и резерви за неистекле ризике осигурања и саосигурања	1008			
	2. Приходи од премија реосигурања и ретроцесија (1010-1011-1012+1013)	1009			
део 602, 614, 615	2.1. Обрачуната премија реосигурања и ретроцесија	1010			
део 512, део 523	2.2. Премија пренета ретроцесионом реосигуранда и ретроцесија	1011			
део 60, део 61	2.3. Повећање резерви за преносне премије и резерви за неистекле ризике реосигурања и ретроцесија	1012			
део 60, део 61	2.4. Смањење резерви за преносне премије и резерви за неистекле ризике реосигурања и ретроцесија	1013			
606, део 609, 650, део 659	**3. Приходи од послова непосредно повезаних с пословима о сигурања**	1014	5	341697	334187
део 609, 639, 64, део 653, 655, део 659	**4. Остали пословни приходи**	1015	6	441772	172652
	II ПОСЛОВНИ (ФУНКЦИОНАЛНИ) РАСХОДИ (1017+1026+1034-1035-1044+1045-1046+1047+1048)	1016		14431067	13799399
	1 . Расходи за дугорочна резервисања и функционалне доприносе (1018+1019+1020+1021+1022+1023+1024+1025)	1017	7	1736786	2194669
500	1.1. Математичка резерва животних осигурања - повећање	1018		429392	422389
506	1.2. Математичка резерва неживотних осигурања - повећање	1019			
502	1.3. Допринос за превентиву	1020		333207	433435
503	1.4. Доприноси прописани посебним законима	1021		60576	68189
504	1.5. Допринос Гарантном фонду	1022		271790	506296
505	1.6. Резервисања за изравнање ризика	1023		12729	9711
507	1.7. Резервисања за осигурања код којих су осигураници прихватили да учествују и инвестиционом ризику, резервисања за бонусе и попусте и повећања других техничких резерви	1024		29373	180047
509	1.8. Остали расходи за дугорочна резервисања и функционалне доприносе	1025		599719	574602
	2. Расходи накнада штета и уговорених износа (1027+1026+1029+1030+1031-1032-1033)	1026	8	10689378	9793603
510	2.1. Ликвидиране штете и уговорени износи животних осигурања	1027		1206666	723634
520	2.2. Ликвидиране штете неживотних осигурања	1028		9291778	8712811
део 513, део 524	2.3. Ликвидиране штете – удели у штетама саосигурања	1029		48193	31725
део 513, део 524	2.4. Ликвидиране штете – удели у штетама реосигурања и ретроцесија	1030		2075	4874
део 53, део 54, део 55	2.5. Расходи извиђаја, процене, ликвидације и исплате накнада штета и уговорених износа	1031		657485	749603
део 603, 620, 621	2.6. Приходи од учешћа саосигурања у накнади штета	1032		306811	262409
део 603, 622, 623, 624, 625	2.7. Приходи од учешћа реосигурања и ретроцесија у накнади штета	1033		210008	166635
	3. Резервисане штете – повећање (1036-1037+1038-1039+1040-1041+1042-1043) > 0	1034	9	722916	1094694
	3. Резервисане штете – смањење (1036-1037+1038-1039+1040-1041+1042-1043) < 0	1035			
515	3.1. Резервисане штете животних осигурања – повећање	1036		18452	15243
део 604	3.2. Резервисане штете животних осигурања – смањење	1037		8279	5300

Група рачуна, рачун	Позиција	АОП	Напомена број	Износ	
				Текућа година	Претходна година
1	2	3	4	5	6
526	3.3. Резервисане штете неживотних осигурања – повећање	1038		4702283	4196290
630	3.4. Резервисане штете неживотних осигурања – смањење	1039		3988047	3102653
516, 527	3.5. Резервисане штете саосигурања, реосигурања и ретроцесија – повећање	1040		31042	17640
део 604, 632	3.6. Резервисане штете саосигурања, реосигурања и ретроцесија – смањење	1041		32535	26526
део 513	3.7. Повећање резервисаних штета – удела саосигуравача, реосигурамача и ретроцесионара у штетама	1042			
635	3.8. Смањење резервисаних штета – удела реосигуравача, односно ретроцесионара у штетама	1043			
607, 652, 654 и део 673	**4. Приходи по основу регреса и продаје осигураних оштећених ствари**	1044	10	511968	459696
517, 529	**5. Повећање осталих техничких резерви – нето**	1045			
део 604, 631, 633, 638	**6. Смањење осталих техничких резерви – нето**	1046	11	90021	40736
518, 528	**7. Расходи за бонусе и попусте**	1047	12	1883976	1216865
део 51, део 52	**8. Остали пословни расходи**	1048			
	III ДОБИТАК – БРУТО ПОСЛОВНИ РЕЗУЛТАТ (1001-1016)	1049		9462704	8325405
	IV ГУБИТАК – БРУТО ПОСЛОВНИ РЕЗУЛТАТ (1016-1001)	1050			
	Б. ПРИХОДИ И РАСХОДИ ПО ОСНОВУ ИНВЕСТИЦИОНЕ АКТИВНОСТИ				
	I ПРИХОДИ ОД ИНВЕСТИРАЊА СРЕДСТАВА ОСИГУРАЊА (1052+1053+1057+1058+ 1059+1060+1061)	1051	13	1267843	1187354
660, 661, 665, део 672	**1 . Приходи од зависних и придружених правних лица и од заједничких подухвата**	1052		246382	277039
	2 . Приходи од улагања у непокретности (1054+1055+1056)	1053		81948	75680
део 608, део 653	2.1. Приходи од закупнина инвестиционих некретнина	1054		78491	75555
део 681	2.2. Приходи од усклађивања вредности инвестиционих некретнина	1055			
део 670	2.3. Приходи од продаје непокретности (дезинвестирања)	1056		3457	125
део 662	**3 . Приходи од камата**	1057		845482	800160
део 683, део 686, део 687	**4 . Приходи од усклађивања вредности финансијских средстава која се исказују по фер вредности кроз биланс успеха**	1058		1876	9398
део 672	**5. Добици од продаје хартија од вредности**	1059		60440	933

Група рачуна, рачун	Позиција	АОП	Напомена број	Износ	
				Текућа година	Претходна година
1	2	3	4	5	6
део 663	**6. Позитивне курсне разлике из активности инвестирања**	1060		14129	15191
део 671, део 679, део 682, део 686, део 689	**7. Остали приходи по основу инвестиционе активности**	1061		15586	8953
	II РАСХОДИ ПО ОСНОВУ ИНВЕСТИРАЊА СРЕДСТАВА ОСИГУРАЊА (1063+1064+1067+ 1068+1069+1070)	1062	14	42857	198106
560, 561, 565, део 572	**1 . Расходи из односа са зависним и придруженим правним лицима и из заједничких подухвата**	1063			
	2 . Расходи по основу улагања у непокретности (1065+1066)	1064		5	0
део 581	2.1. Расходи по основу обезвређења инвестиционих некретнина	1065			
део 570	2.2. Губици при продаји непокретности (дезинвестирању)	1066		5	
део 583, део 586, део 587	**3 . Расходи по основу усклађивања вредности финансијских средстава која се исказују по фер вредности кроз биланс успеха**	1067		26180	103435
део 572	**4. Губици при продаји хартија од вредности**	1068			
део 563	**5. Негативне курсне разлике из активности инвестирања**	1069		16672	94673
део 571, део 579, део 582, део 586, део 589	**6. Остали расходи по основу инвестиционе активности**	1070			
	III ДОБИТАК ИЗ ИНВЕСТИЦИОНЕ АКТИВНОСТИ (1051-1062)	1071		1224986	989246
	IV ГУБИТАК ИЗ ИНВЕСТИЦИОНЕ АКТИВНОСТИ (1062-1051)	1072			
	В.ТРОШКОВИ СПРОВОЂЕЊА ОСИГУРАЊА (1074+1079+1064-1065)	1073	15	8515638	7933554
	1. Трошкови прибаве (1075+1076-1077+1078)	1074		6781891	6228109
део 542	1.1. Провизије	1075		754557	699899
део 53, део 54, део 55	1.2. Остали трошкови прибаве	1076		6450304	5940582
274	1.3. Промена разграничених трошкова прибаве – повећање	1077		422970	412372
274	1.4. Промена разграничених трошкова прибаве – смањење	1078			
	2. Трошкови управе (1080+1081+1082+1083)	1079		1810882	1758313
530	2.1. Амортизација	1080		237340	249184
део 54	2.2. Трошкови материјала, енергије, услуга и нематеријални трошкови	1081		529831	479389
део 55	2.3. Трошкови зарада, накнада зарада и остали лични трошкови	1082		877084	855073

Група рачуна, рачун	Позиција	АОП	Напомена број	Износ	
				Текућа година	Претходна година
1	2	3	4	5	6
део 53, део 54, део 55	2.4. Остали трошкови управе	1083		166627	174667
део 53, део 54, део 55	**3. Остали трошкови спровођења осигурања**	1084		31877	34257
605, 651	**4. Провизија од реосигурања и ретроцесија**	1085		109012	87125
	I ПОСЛОВНИ ДОБИТАК – НЕТО ПОСЛОВНИ РЕЗУЛТАТ (1049+1071-1050-1072-1073) ≥ 0	1086		2172052	1361097
	II ПОСЛОВНИ ГУБИТАК – НЕТО ПОСЛОВНИ РЕЗУЛТАТ (1049+1071-1050-1072-1073) ≤ 0	1087			
део 66	**III ФИНАНСИЈСКИ ПРИХОДИ, ОСИМ ФИНАНСИЈСКИХ ПРИХОДА ПО ОСНОВУ ИНВЕСТИЦИОНЕ АКТИВНОСТИ**	1088	16	495375	194883
део 56	**IV ФИНАНСИЈСКИ РАСХОДИ, ОСИМ ФИНАНСИЈСКИХ РАСХОДА ПО ОСНОВУ ИНВЕСТИЦИОНЕ АКТИВНОСТИ**	1089	17	37454	74513
део 68	**V ПРИХОДИ ОД УСКЛАЂИВАЊА ВРЕДНОСТИ ПОТРАЖИВАЊА И ДРУГЕ ИМОВИНЕ КОЈА СЛУЖИ ЗА ОБАВЉАЊЕ ДЕЛАТНОСТИ**	1090	18	737395	1161813
део 58	**VI РАСХОДИ ПО ОСНОВУ ОБЕЗВРЕЂЕЊА ПОТРАЖИВАЊА И ДРУГЕ ИМОВИНЕ КОЈА СЛУЖИ ЗА ОБАВЉАЊЕ ДЕЛАТНОСТИ**	1091	19	1679334	1590232
део 67	**VII ОСТАЛИ ПРИХОДИ**	1092	20	94014	217421
део 57	**VIII ОСТАЛИ РАСХОДИ**	1093	21	48998	62134
	IX ДОБИТАК ИЗ РЕДОВНОГ ПОСЛОВАЊА ПРЕ ОПОРЕЗИВАЊА (1066 + 1088 + 1090 + 1092 – 1067 – 1089 – 1091 – 1093) ≥ 0	1094		1733050	1228335
	X ГУБИТАК ИЗ РЕДОВНОГ ПОСЛОВАЊА ПРЕ ОПОРЕЗИВАЊА (1066 + 1088 + 1090 + 1092 – 1067 – 1089 – 1091 – 1093) ≤ 0	1095			
69 – 59	**XI НЕТО ДОБИТАК ПОСЛОВАЊА КОЈЕ СЕ ОБУСТАВЉА, ПОЗИТИВНИ ЕФЕКТИ ПРОМЕНЕ РАЧУНОВОДСТВЕНИХ ПОЛИТИКА И ИСПРАВКИ ГРЕШАКА ИЗ РАНИЈИХ ПЕРИОДА**	1096			
59 – 69	**XII НЕТО ГУБИТАК ПОСЛОВАЊА КОЈЕ СЕ ОБУСТАВЉА, НЕГАТИВНИ ЕФЕКТИ ПРОМЕНЕ РАЧУНОВОДСТВЕНИХ ПОЛИТИКА И ИСПРАВКИ ГРЕШАКА ИЗ РАНИЈИХ ПЕРИОДА**	1097		9442	5254
	Г. ДОБИТАК ПРЕ ОПОРЕЗИВАЊА (1094+1096-1095-1097)	1098		1723608	1223081
	Д. ГУБИТАК ПРЕ ОПОРЕЗИВАЊА (1095+1097-1094-1096)	1099			
	Ђ. ПОРЕЗ НА ДОБИТАК				
721	**1. Порез на добитак**	1100	22	136872	62407

Група рачуна, рачун	Позиција	АОП	Напомена број	Износ	
				Текућа година	Претходна година
1	2	3	4	5	6
342	**2. Добитак по основу кредирања одложених пореских средстава и смањења одложених пореских обавеза**	1101			
352	**3. Губитак по основу смањења одложених пореских средстава из претходних година и кредирања одложених пореских обавеза**	1102		13218	10186
	Е. НЕТО ДОБИТАК (1098-1099-1100+1101-1102)	1103		1573518	1150488
	1. Нето добитак који припада мањинским улагачима	1104			
	2. Нето добитак који припада већинском власнику	1105			
	Ж. НЕТО ГУБИТАК (1099-1098+1100-1101+1102)	1106			
	1. Нето губитак који се приписује мањинским улагачима	1107			
	2. Нето губитак који се приписује већинском власнику	1108			
	З. ЗАРАДА ПО АКЦИЈИ				
	1. Основна зарада по акцији (у динарима без пара)	1109	23	179	131
	2. Умањена (разводњена) зарада по акцији (у динарима без пара)	1110			

У _____ Законски заступник

дана _____ _____

Образац прописан Одлуком о садржају и форми образаца финансијских извештаја за друштва за осигурање ("Службени гласник РС" бр. 135/2014, 141/2014 и 102/2015).

Попуњава друштво за осигурање

Матични број **07046898**	Шифра делатности **6512**	ПИБ **100001958**
Назив **KOMPANIJA DUNAV OSIGURANJE ADO BEOGRAD (STARI GRAD)**		
Седиште **Београд (Стари Град) , Македонска 4**		

ИЗВЕШТАЈ О ОСТАЛОМ РЕЗУЛТАТУ

у периоду од 01.01.2018. до 31.12.2018. године

- у хиљадама динара -

Група рачуна, рачун	Позиција	АОП	Напомена број	Износ	
				Текућа година	Претходна година
1	2	3	4	5	6
	А. НЕТО РЕЗУЛТАТ ИЗ ПОСЛОВАЊА				
	I НЕТО ДОБИТАК (АОП 1103)	2001		1573518	1150488
	II НЕТО ГУБИТАК (АОП 1106)	2002			
	Б. ОСТАЛИ СВЕОБУХВАТНИ ДОБИТАК ИЛИ ГУБИТАК				
	I СТАВКЕ КОЈЕ НЕЋЕ БИТИ РЕКЛАСИФИКОВАНЕ У БИЛАНСУ УСПЕХА У БУДУЋИМ ПЕРИОДИМА				
320	1. Повећање ревалоризационих резерви по основу нематеријалне имовине, некретнина, постројења и опреме	2003			
320	2. Смањење ревалоризационих резерви по основу нематеријалне имовине, некретнина, постројења и опреме	2004			
321	3. Актуарски добици по основу планова дефинисаних примања	2005		253	
331	4. Актуарски губици по основу планова дефинисаних примања	2006			44495
322	5. Добици по основу улагања у власничке инструменте капитала	2007			
332	6. Губици по основу улагања у власничке инструменте капитала	2008			
323	7. Добици по основу удела у осталом свеобухватном резултату придружених друштава	2009			
333	8. Губици по основу удела у осталом свеобухватном резултату придружених друштава	2010			
	II СТАВКЕ КОЈЕ НАКНАДНО МОГУ БИТИ РЕКЛАСИФИКОВАНЕ У БИЛАНСУ УСПЕХА У БУДУЋИМ ПЕРИОДИМА				
324	1. Добици по основу прерачуна финансијских извештаја иностраног пословања	2011			
334	2. Губици по основу прерачуна финансијских извештаја иностраног пословања	2012			
325	3. Добици од инструмената заштите нето улагања у инострано пословање	2013			
335	4. Губици од инструмената заштите нето улагања у инострано пословање	2014			
326	5. Добици по основу инструмената заштите ризика (хеџинга) новчаног тока	2015			
336	6. Губици по основу инструмената заштите ризика (хеџинга) новчаног тока	2016			
327	7. Добици по основу хартија од вредности расположивих за продају	2017		425533	223914
337	8. Губици по основу хартија од вредности расположивих за продају	2018		45111	11645
	III ОСТАЛЕ КОМПОНЕНТЕ ОСТАЛОГ РЕЗУЛТАТА				
329	1. Остали нереализовани добици	2019			
339	2. Остали нереализовани губици	2020			
	IV ОСТАЛИ БРУТО СВЕОБУХВАТНИ ДОБИТАК (2003+2005+2007+2009+ 2011+2013+2015+2017+ 2019)	2021		425786	223914
	V ОСТАЛИ БРУТО СВЕОБУХВАТНИ ГУБИТАК (2004+2006+2008+2010+ 2012+2014+2016+2018+ 2020)	2022		45111	56140
	VI ПОРЕЗ НА ОСТАЛИ СВЕОБУХВАТНИ ДОБИТАК ИЛИ ГУБИТАК ПЕРИОДА (ОБРАЧУНСКИ)	2023			
	VII НЕТО ОСТАЛИ СВЕОБУХВАТНИ ДОБИТАК (2021-2022-2023) ≥ 0	2024		380675	167774
	VIII НЕТО ОСТАЛИ СВЕОБУХВАТНИ ГУБИТАК (2021-2022-2023) ≤ 0	2025			
	В. УКУПАН НЕТО СВЕОБУХВАТНИ РЕЗУЛТАТ ПЕРИОДА				
	I УКУПАН НЕТО СВЕОБУХВАТНИ ДОБИТАК (2001+2024-2002-2025) ≥ 0	2026		1954193	1318262
	1. Приписан већинским власницима капитала	2027			
	2. Приписан власницима који немају контролу	2028			
	II УКУПАН НЕТО СВЕОБУХВАТНИ ГУБИТАК (2001+2024-2002-2025) ≤ 0	2029			
	1. Приписан већинским власницима капитала	2030			
	2. Приписан власницима који немају контролу	2031			

У _____ Законски заступник

дана _____ _____

Образац прописан Одлуком о садржају и форми образаца финансијских извештаја за друштва за осигурање ("Службени гласник РС" бр. 135/2014, 141/2014 и 102/2015).

Попуњава друштво за осигурање

Матични број **07046898**	Шифра делатности **6512**	ПИБ **100001958**
Назив **KOMPANIJA DUNAV OSIGURANJE ADO BEOGRAD (STARI GRAD)**		
Седиште **Београд (Стари Град) , Македонска 4**		

ИЗВЕШТАЈ О ПРОМЕНАМА НА КАПИТАЛУ

у периоду од 01.01.2018. до 31.12.2018. године

- у хиљадама динара -

Редни број	О П И С	АОП	Основни капитал (група 30, осим 305, 306, 307 и 309)	АОП	Остали капитал (рн 309)	АОП	Неуплаћени уписани капитал (група 31)	АОП	Емисиона премија (рн 305)	АОП	Резерве (рн 306 и 307)
1			2		3		4		5		6
1	**Почетно стање или стање на дан 1. јануара претходне године**	4001	5722354	4027	131421	4051		4075		4099	
2	Исправка материјално значајних грешака и промене рачуноводствених политика – повећање позиције	4002		4028		4052		4076		4100	
3	Исправка материјално значајних грешака и промене рачуноводствених политика – смањење позиције	4003		4029		4053		4077		4101	
4	**Кориговано почетно стање или стање на дан 1. јануара претходне године** (редни бр. 1+2-3)	4004	5722354	4030	131421	4054		4078		4102	
5	Емисије акција	4005		xxx	xxx	4055		4079		xxx	xxx
6	Повећање ревалоризационих резерви и нереализовани добици по основу компоненти осталог резултата	xxx	xxx	xxx	xxx	xxx	xxx	xxx	xxx	xxx	xxx
7	Смањење ревалоризационих резерви	xxx	xxx	xxx	xxx	xxx	xxx	xxx	xxx	xxx	xxx
8	Нереализовани губици по основу компоненти осталог резултата	xxx	xxx	xxx	xxx	xxx	xxx	xxx	xxx	xxx	xxx
9	Нето добитак периода	4006		4031		xxx	xxx	xxx	xxx	4103	
10	Нето губитак периода	xxx	xxx	xxx	xxx	xxx	xxx	xxx	xxx	xxx	xxx
11	Стицање сопствених акција (смањење капитала повећањем одбитних ставки)	xxx	xxx	xxx	xxx	xxx	xxx	xxx	xxx	xxx	xxx
12	Продаја/отуђење сопствених акција (повећање капитала смањењем одбитних ставки)	xxx	xxx	xxx	xxx	xxx	xxx	xxx	xxx	xxx	xxx
13	Пренос с једног на други облик капитала – повећање позиције	4007		4032		4056		4080		4104	
14	Пренос с једног на други облик капитала – смањење позиције	4008		4033		4057		4081		4105	
15	Смањење капитала по основу расподеле дивиденде	xxx	xxx	xxx	xxx	xxx	xxx	xxx	xxx	xxx	xxx
16	Смањење капитала по основу обавеза према запосленима	xxx	xxx	xxx	xxx	xxx	xxx	xxx	xxx	xxx	xxx
17	Остала повећања позиција	4009		4034		4058		4082		4106	
18	Остала смањења позиција	4010		4035		4059		4083		4107	
19	**Укупна повећања по рачунима у претходној години** (редни бр. 5+6+8+9+10+11+13+17)	4011		4036		4060		4084		4108	
20	**Укупна смањења по рачунима у претходној години** (редни бр. 7+12+14+15+16+18)	4012		4037		4061		4085		4109	
21	**Крајње стање или стање на дан 31. децембра претходне године** (редни бр. 4+19-20)	4013	5722354	4038	131421	4062		4086		4110	
22	**Почетно стање или стање на дан 1. јануара текуће године**	4014	5722354	4039	131421	4063		4087		4111	
23	Исправка материјално значајних грешака и промене рачуноводствених политика – повећање позиције	4015		4040		4064		4088		4112	
24	Исправка материјално значајних грешака и промене рачуноводствених политика – смањење позиције	4016		4041		4065		4089		4113	
25	**Кориговано почетно стање или стање на дан 1. јануара текуће године** (редни бр. 22+23-24)	4017	5722354	4042	131421	4066		4090		4114	

Редни број	О П И С	АОП	Основни капитал (група 30, осим 305, 306, 307 и 309)	АОП	Остали капитал (рн 309)	АОП	Неуплаћени уписани капитал (група 31)	АОП	Емисиона премија (рн 305)	АОП	Резерве (рн 306 и 307)
1			2		3		4		5		6
26	Емисије акција	4018		xxx	xxx	4067		4091		xxx	xxx
27	Повећање ревалоризационих резерви и нереализовани добици по основу компоненти осталог резултата	xxx	xxx	xxx	xxx	xxx	xxx	xxx	xxx	xxx	xxx
28	Смањење ревалоризационих резерви	xxx	xxx	xxx	xxx	xxx	xxx	xxx	xxx	xxx	xxx
29	Нереализовани губици по основу компоненти осталог резултата	xxx	xxx	xxx	xxx	xxx	xxx	xxx	xxx	xxx	xxx
30	Нето добитак периода	4019		4043		xxx	xxx	xxx	xxx	4115	
31	Нето губитак периода	xxx	xxx	xxx	xxx	xxx	xxx	xxx	xxx	xxx	xxx
32	Стицање сопствених акција (смањење капитала повећањем одбитних ставки)	xxx	xxx	xxx	xxx	xxx	xxx	xxx	xxx	xxx	xxx
33	Продаја/отуђење сопствених акција (повећање капитала смањењем одбитних ставки)	xxx	xxx	xxx	xxx	xxx	xxx	xxx	xxx	xxx	xxx
34	Пренос с једног на други облик капитала – повећање позиције	4020	159897	4044		4068		4092		4116	
35	Пренос с једног на други облик капитала – смањење позиције	4021	159897	4045		4069		4093		4117	
36	Смањење капитала по основу расподеле дивиденде	xxx	xxx	xxx	xxx	xxx	xxx	xxx	xxx	xxx	xxx
37	Смањење капитала по основу обавеза према запосленима	xxx	xxx	xxx	xxx	xxx	xxx	xxx	xxx	xxx	xxx
38	Остала повећања позиције	4022		4046		4070		4094		4118	
39	Остала смањења позиције	4023		4047		4071		4095		4119	
40	**Укупна повећања по рачунима у текућој години** (редни бр. 26+27+29+30+31+32+34+38)	4024	159897	4048		4072		4096		4120	
41	**Укупна смањења по рачунима у текућој години** (редни бр. 28+33+35+36+37+39)	4025	159897	4049		4073		4097		4121	
42	**Крајње стање или стање на дан 31. децембра текуће године** (редни бр. 25+40-41)	4026	5722354	4050	131421	4074		4098		4122	

Редни број	О П И С	АОП	Рев. резерве и нереализовани добици (група 32)	АОП	Нераспоређени добитак (група 34 , осим 342)	АОП	Укупно (кол. 2+3+4+5+6+7+8)	АОП	Губитак до висине капитала (група 35 , осим 352)	АОП	Откупљене сопс. акције и удели (рн 037,237)
1			7		8		9		10		11
1	**Почетно стање или стање на дан 1. јануара претходне године**	4123	3316476	4149	1440728	4177	10610979	4211	192858	4235	
2	Исправка материјално значајних грешака и промене рачуноводствених политика – повећање позиције	4124		4150		4178		4212		4236	
3	Исправка материјално значајних грешака и промене рачуноводствених политика – смањење позиције	4125		4151		4179		4213		4237	
4	**Кориговано почетно стање или стање на дан 1. јануара претходне године** (редни бр. 1+2-3)	4126	3316476	4152	1440728	4180	10610979	4214	192858	4238	
5	Емисије акција	xxx	xxx	xxx	xxx	4181		xxx	xxx	xxx	xxx
6	Повећање ревалоризационих резерви и нереализовани добици по основу компоненти осталог резултата	4127	226079	xxx	xxx	4182	226079	xxx	xxx	xxx	xxx
7	Смањење ревалоризационих резерви	4128		xxx	xxx	4183		xxx	xxx	xxx	xxx
8	Нереализовани губици по основу компоненти осталог резултата	xxx	xxx	xxx	xxx	xxx	xxx	xxx	xxx	xxx	xxx
9	Нето добитак периода	xxx	xxx	4153	1150488	4184	1150488	xxx	xxx	xxx	xxx
10	Нето губитак периода	xxx	xxx	xxx	xxx	xxx	xxx	4215		xxx	xxx
11	Стицање сопствених акција (смањење капитала повећањем одбитних ставки)	xxx	xxx	xxx	xxx	xxx	xxx	xxx	xxx	4239	
12	Продаја/отуђење сопствених акција (повећање капитала смањењем одбитних ставки)	xxx	xxx	xxx	xxx	xxx	xxx	xxx	xxx	4240	
13	Пренос с једног на други облик капитала – повећање позиције	4129		4154	76897	4185	76897	4216		4241	
14	Пренос с једног на други облик капитала – смањење позиције	4130	76897	4155	3478	4186	80375	4217	3478	4242	

Редни број	О П И С	АОП	Рев. резерве и нереализовани добици (група 32)	АОП	Нераспоређени добитак (група 34 , осим 342)	АОП	Укупно (кол. 2+3+4+5+6+7+8)	АОП	Губитак до висине капитала (група 35 , осим 352)	АОП	Откупљене сопс. акције и удели (рн 037,237)
1			7		8		9		10		11
15	Смањење капитала по основу расподеле дивиденде	xxx	xxx	4156	894254	4187	894254	xxx	xxx	xxx	xxx
16	Смањење капитала по основу обавеза према запосленима	xxx	xxx	4157		4188		xxx	xxx	xxx	xxx
17	Остала повећања позиција	4131		4158		4189		4218		4243	
18	Остала смањења позиција	4132	4165	4159		4190	4165	4219		4244	
19	**Укупна повећања по рачунима у претходној години** (редни бр. 5+6+8+9+10+11+13+17)	4133	228079	4160	1227385	4191	1455464	4220		4245	
20	**Укупна смањења по рачунима у претходној години** (редни бр. 7+12+14+15+16+18)	4134	81062	4161	897732	4192	978794	4221	3476	4246	
21	**Крајње стање или стање на дан 31. децембра претходне године** (редни бр. 4+19-20)	4135	3463493	4162	1770381	4193	11067649	4222	189380	4247	
22	**Почетно стање или стање на дан 1. јануара текуће године**	4136	3463493	4163	1770381	4194	11067649	4223	189380	4248	
23	Исправка материјално значајних грешака и промене рачуноводствених политика – повећање позиције	4137		4164		4195		4224		4249	
24	Исправка материјално значајних грешака и промене рачуноводствених политика – смањење позиције	4138		4165		4196		4225		4250	
25	**Кориговано почетно стање или стање на дан 1. јануара текуће године** (редни бр. 22+23-24)	4139	3463493	4166	1770381	4197	11067649	4226	189380	4251	

Редни број	О П И С	АОП	Рев. резерве и нереализовани добици (група 32)	АОП	Нераспоређени добитак (група 34, осим 342)	АОП	Укупно (кол. 2+3+4+5+6+7+8)	АОП	Губитак до висине капитала (група 35 , осим 352)	АОП	Откупљене сопст.акције и удели (рн 037,237)
1			7		8		9		10		11
26	Емисије акција	xxx	xxx	xxx	xxx	4198		xxx	xxx	xxx	xxx
27	Повећање ревалоризационих резерви и нереализовани добици по основу компоненти осталог резултата	4140	438165	xxx	xxx	4199	438165	xxx	xxx	xxx	xxx
28	Смањење ревалоризационих резерви	4141		xxx	xxx	4200		xxx	xxx	xxx	xxx
29	Нереализовани губици по основу компоненти осталог резултата	xxx	xxx	xxx	xxx	xxx	xxx	xxx	xxx	xxx	xxx
30	Нето добитак периода	xxx	xxx	4167	1573518	4201	1573518	xxx	xxx	xxx	xxx
31	Нето губитак периода	xxx	xxx	xxx	xxx	xxx	xxx	4227		xxx	xxx
32	Стицање сопствених акција (смањење капитала повећањем одбитних ставки)	xxx	xxx	xxx	xxx	xxx	xxx	xxx	xxx	4252	
33	Продаја/отуђење сопствених акција (повећање капитала смањењем одбитних ставки)	xxx	xxx	xxx	xxx	xxx	xxx	xxx	xxx	4253	
34	Пренос с једног на други облик капитала – повећање позиције	4142		4168	74689	4202	234586	4228		4254	
35	Пренос с једног на други облик капитала – смањење позиције	4143	74689	4169	189380	4203	423966	4229	189380	4255	
36	Смањење капитала по основу расподеле дивиденде	xxx	xxx	4170	1126618	4204	1126618	xxx	xxx	xxx	xxx
37	Смањење капитала по основу обавеза према запосленима	xxx	xxx	4171		4205		xxx	xxx	xxx	xxx
38	Остала повећања позиције	4144		4172		4206		4230		4256	
39	Остала смањења позиције	4145	12379	4173		4207	12379	4231		4257	
40	**Укупна повећања по рачунима у текућој години** (редни бр. 26+27+29+30+31+32+34+38)	4146	438165	4174	1648207	4208	2246269	4232		4258	
41	**Укупна смањења по рачунима у текућој години** (редни бр. 28+33+35+36+37+39)	4147	87068	4175	1315998	4209	1562963	4233	189380	4259	
42	**Крајње стање или стање на дан 31. децембра текуће године** (редни бр. 25+40-41)	4148	3814590	4176	2102590	4210	11770955	4234		4260	

Редни број	О П И С	АОП	Нереализовани губици (група 33)	АОП	Укупно одбитне ставке (кол. 10+11+12)	АОП	Укупно капитал (кол. 9-13)	АОП	Губитак изнад висине капитала (група 35 , осим рн 352)
1			12		13		14		15
1	**Почетно стање или стање на дан 1. јануара претходне године**	4261	172106	4285	364964	4315	10246015	4321	
2	Исправка материјално значајних грешака и промене рачуноводствених политика – повећање позиције	4262		4286		xxx	xxx	4322	
3	Исправка материјално значајних грешака и промене рачуноводствених политика – смањење позиције	4263		4287		xxx	xxx	4323	
4	**Кориговано почетно стање или стање на дан 1. јануара претходне године** (редни бр. 1+2-3)	4264	172106	4288	364964	4316	10246015	4324	
5	Емисије акција	xxx	xxx	xxx	xxx	xxx	xxx	xxx	xxx
6	Повећање ревалоризационих резерви и нереализовани добици по основу компоненти осталог резултата	xxx	xxx	xxx	xxx	xxx	xxx	xxx	xxx
7	Смањење ревалоризационих резерви	xxx	xxx	xxx	xxx	xxx	xxx	xxx	xxx
8	Нереализовани губици по основу компоненти осталог резултата	4265	56140	4289	56140	xxx	xxx	xxx	xxx
9	Нето добитак периода	xxx	xxx	xxx	xxx	xxx	xxx	xxx	xxx
10	Нето губитак периода	xxx	xxx	4290		xxx	xxx	4325	
11	Стицање сопствених акција (смањење капитала повећањем одбитних ставки)	xxx	xxx	4291		xxx	xxx	xxx	xxx
12	Продаја/отуђење сопствених акција (повећање капитала смањењем одбитних ставки)	xxx	xxx	4292		xxx	xxx	xxx	xxx
13	Пренос с једног на други облик капитала – повећање позиције	4266		4293		xxx	xxx	4326	
14	Пренос с једног на други облик капитала – смањење позиције	4267		4294	3478	xxx	xxx	4327	

Редни број	О П И С	АОП	Нереализовани губици (група 33)	АОП	Укупно одбитне ставке (кол. 10+11+12)	АОП	Укупно капитал (кол. 9-13)	АОП	Губитак изнад висине капитала (група 35 , осим рн 352)
1			12		13		14		15
15	Смањење капитала по основу расподеле дивиденде	xxx	xxx	xxx	xxx	xxx	xxx	xxx	xxx
16	Смањење капитала по основу обавеза према запосленима	xxx	xxx	xxx	xxx	xxx	xxx	xxx	xxx
17	Остала повећања позиција	4268		4295		xxx	xxx	4328	
18	Остала смањења позиција	4269		4296		xxx	xxx	4329	
19	**Укупна повећања по рачунима у претходној години** (редни бр. 5+6+8+9+10+11+13+17)	4270	56140	4297	56140	xxx	xxx	4330	
20	**Укупна смањења по рачунима у претходној години** (редни бр. 7+12+14+15+16+18)	4271		4298	3478	xxx	xxx	4331	
21	**Крајње стање или стање на дан 31. децембра претходне године** (редни бр. 4+19-20)	4272	228246	4299	417626	4317	10670023	4332	
22	**Почетно стање или стање на дан 1. јануара текуће године**	4273	228246	4300	417626	4318	10670023	4333	
23	Исправка материјално значајних грешака и промене рачуноводствених политика – повећање позиције	4274		4301		xxx	xxx	4334	
24	Исправка материјално значајних грешака и промене рачуноводствених политика – смањење позиције	4275		4302		xxx	xxx	4335	
25	**Кориговано почетно стање или стање на дан 1. јануара текуће године** (редни бр. 22+23-24)	4276	228246	4303	417626	4319	10670023	4336	

Редни број	ОПИС	АОП	Нереализовани губици (група 33)	АОП	Укупно одбитне ставке (кол. 10+11+12)	АОП	Укупно капитал (кол. 9-13)	АОП	Губитак изнад висине капитала (група 35 , осим рн 352)
1			12		13		14		15
26	Емисије акција	xxx	xxx	xxx	xxx	xxx	xxx	xxx	xxx
27	Повећање ревалоризационих резерви и нереализовани добици по основу компоненти осталог резултата	xxx	xxx	xxx	xxx	xxx	xxx	xxx	xxx
28	Смањење ревалоризационих резерви	xxx	xxx	xxx	xxx	xxx	xxx	xxx	xxx
29	Нереализовани губици по основу компоненти осталог резултата	4277	45111	4304	45111	xxx	xxx	xxx	xxx
30	Нето добитак периода	xxx	xxx	xxx	xxx	xxx	xxx	xxx	xxx
31	Нето губитак периода	xxx	xxx	4305		xxx	xxx	4337	
32	Стицање сопствених акција (смањење капитала повећањем одбитних ставки)	xxx	xxx	4306		xxx	xxx	xxx	xxx
33	Продаја/отуђење сопствених акција (повећање капитала смањењем одбитних ставки)	xxx	xxx	4307		xxx	xxx	xxx	xxx
34	Пренос с једног на други облик капитала – повећање полисије	4278		4308		xxx	xxx	4338	
35	Пренос с једног на други облик капитала – смањење полисије	4279		4309	189380	xxx	xxx	4339	
36	Смањење капитала по основу расподеле дивиденде	xxx	xxx	xxx	xxx	xxx	xxx	xxx	xxx
37	Смањење капитала по основу обавеза према запосленима	xxx	xxx	xxx	xxx	xxx	xxx	xxx	xxx
38	Остала повећања полисије	4280		4310		xxx	xxx	4340	
39	Остала смањења полисије	4281		4311		xxx	xxx	4341	
40	**Укупна повећања по рачунима у текућој години** (редни бр. 26+27+29+30+31+32+34+36)	4282	45111	4312	45111	xxx	xxx	4342	
41	**Укупна смањења по рачунима у текућој години** (редни бр. 28+33+35+36+37+39)	4283		4313	189380	xxx	xxx	4343	
42	**Крајње стање или стање на дан 31. децембра текуће године** (редни бр. 25+40-41)	4284	273357	4314	273357	4320	11497596	4344	

У _____

дана _____

Законски заступник

_____

Образац прописан Одлуком о садржају и форми образаца финансијских извештаја за друштва за осигурање ("Службени гласник РС" бр. 135/2014, 141/2014 и 102/2015).

Попуњава друштво за осигурање

Матични број **07046898** | Шифра делатности **6512** | ПИБ **100001958**

Назив **KOMPANIJA DUNAV OSIGURANJE ADO BEOGRAD (STARI GRAD)**

Седиште **Београд (Стари Град) , Македонска 4**

ИЗВЕШТАЈ О ТОКОВИМА ГОТОВИНЕ

у периоду од 01.01.2018. до 31.12.2018. године

- у хиљадама динара -

Позиција			АОП	Износ	
				Текућа година	Претходна година
1			2	3	4
А.	**ТОКОВИ ГОТОВИНЕ ИЗ ПОСЛОВНИХ АКТИВНОСТИ**				
	I.	Приливи готовине из пословних активности (од 1 до 5)	3001	28111846	26818085
		1. Премије осигурања и саосигурања и примљени аванси	3002	26002341	25114415
		2. Премије реосигурања и ретроцесија	3003		
		3. Приливи од учешћа у накнади штета	3004	451970	364758
		4. Примљене камате из пословних активности	3005	338651	203042
		5. Остали приливи из редовног пословања	3006	1318884	1135870
	II.	Одливи готовине из пословних активности (од 1 до 9)	3007	26072487	24920734
		1. Накнаде штета и уговорених износа из осигурања, удели у штетама из саосигурања и дати аванси	3008	11024176	10131917
		2. Накнаде штета и удели у штетама из реосигурања и ретроцесија	3009		
		3. Премије саосигурања, реосигурања и ретроцесија	3010	2712413	2844665
		4. Зараде, накнаде зарада и остали лични расходи	3011	4151986	4027435
		5. Остали трошкови спровођења осигурања	3012	4720706	4577117
		6. Плаћене камате	3013		
		7. Порез на добитак	3014	118091	15998
		8. Одливи по основу осталих јавних прихода	3015	2238117	3065042
		9. Остали одливи готовине из редовног пословања	3016	1106996	258560
	III.	Нето прилив готовине из пословних активности (I-II)	3017	2039359	1897351
	IV.	Нето одлив готовине из пословних активности (II-I)	3018		
Б.	**ТОКОВИ ГОТОВИНЕ ИЗ АКТИВНОСТИ ИНВЕСТИРАЊА**				
	I.	Приливи готовине из активности инвестирања (од 1 до 5)	3019	15143637	16546897
		1. Продаја акција и удела (нето приливи)	3020	3506096	3995406
		2. Продаја нематеријалних улагања, некретнина, постројења, опреме и биолошких средстава	3021	16521	24418
		3. Остали финансијски пласмани – депоновања и улагања (нето приливи)	3022	11151888	11864970
		4. Примљене камате из активности инвестирања	3023	205164	376111
		5. Примљене дивиденде и учешћа у резултату	3024	263968	285992

Позиција			АОП	Износ	
				Текућа година	Претходна година
1			2	3	4
	II.	Одливи готовине из активности инвестирања (од 1 до 3)	3025	16219780	17818616
		1. Куповина акција и удела (нето одливи)	3026	4491708	6241312
		2. Куповина нематеријалних улагања, некретнина, постројења, опреме и биолошких средстава	3027	173347	53074
		3. Остали финансијски пласмани – депоновања и улагања (нето одливи)	3028	11554725	11524230
	III.	Нето прилив готовине из активности инвестирања (I-II)	3029		
	IV.	Нето одлив готовине из активности инвестирања (II-I)	3030	1076143	1271719
В.	**ТОКОВИ ГОТОВИНЕ ИЗ АКТИВНОСТИ ФИНАНСИРАЊА**				
	I.	Приливи готовине из активности финансирања (од 1 до 5)	3031	0	0
		1. Увећање основног капитала	3032		
		2. Дугорочни кредити (нето приливи)	3033		
		3. Краткорочни кредити (нето приливи)	3034		
		4. Остале дугорочне обавезе	3035		
		5. Остале краткорочне обавезе	3036		
	II.	Одливи готовине из активности финансирања (од 1 до 7)	3037	542379	430514
		1. Откуп сопствених акција и удела	3038		
		2. Дугорочни кредити (нето одливи)	3039		
		3. Краткорочни кредити (нето одливи)	3040		
		4. Остале дугорочне обавезе	3041		
		5. Остале краткорочне обавезе	3042		
		6. Финансијски лизинг	3043		
		7. Исплаћене дивиденде и учешћа у резултату	3044	542379	430514
	III.	Нето прилив готовине из активности финансирања (I-II)	3045		
	IV.	Нето одлив готовине из активности финансирања (II-I)	3046	542379	430514
Г.	**СВЕГА ПРИЛИВ ГОТОВИНЕ** (3001+3019+3031)		3047	43255483	43364982
Д.	**СВЕГА ОДЛИВ ГОТОВИНЕ** (3007+3025+3037)		3048	42834646	43169864
Ђ.	**НЕТО ПРИЛИВ ГОТОВИНЕ** (3047-3048)		3049	420837	195118
Е.	**НЕТО ОДЛИВ ГОТОВИНЕ** (3048-3047)		3050		
Ж.	**ГОТОВИНА НА ПОЧЕТКУ ОБРАЧУНСКОГ ПЕРИОДА**		3051	1381256	1190652
З.	**ПОЗИТИВНЕ КУРСНЕ РАЗЛИКЕ ПО ОСНОВУ ПРЕРАЧУНА ГОТОВИНЕ**		3052		
И.	**НЕГАТИВНЕ КУРСНЕ РАЗЛИКЕ ПО ОСНОВУ ПРЕРАЧУНА ГОТОВИНЕ**		3053	2	4514
Ј.	**ГОТОВИНА НА КРАЈУ ОБРАЧУНСКОГ ПЕРИОДА**		3054	1802091	1381256

У _____

дана _____

Законски заступник

_____

Образац прописан Одлуком о садржају и форми образаца финансијских извештаја за друштва за осигурање ("Службени гласник РС" бр. 135/2014, 141/2014 и 102/2015).

Напомене ***2018.***

КОМПАНИЈА ДУНАВ ОСИГУРАЊЕ А.Д.О., БЕОГРАД

Напомене уз појединачне финансијске извештаје 31. децембар 2018. године

НАПОМЕНЕ УЗ ПОЈЕДИНАЧНЕ ФИНАНСИЈСКЕ ИЗВЕШТАЈЕ
31. децембар 2018. године

1. ОПШТЕ ИНФОРМАЦИЈЕ О ДРУШТВУ

Компанија „Дунав осигурање" а.д.о., Београд (у даљем тексту „Друштво" или „Компанија") је правно лице организовано као јавно акционарско друштво за обављање послова из делатности осигурања и других послова у складу са законом. Акције Друштва листиране су на организованом тржишту – Београдска берза, Београд.

Седиште Компаније је у Београду, Македонска улица бр. 4. Матични број Компаније је 07046898, а Порески идентификациони број (ПИБ) је 100001958.

Компанија је правни следбеник Компаније „Осигурање Дунав" д.д., Београд, организоване Одлуком Скупштине Деоничарског друштва за осигурање „Дунав" усвојеној на IX седници одржаној 26. априла 1994. године и уписаној у регистар Привредног суда у Београду, решењем IV-Fi бр. 9281/94, од 1. септембра 1994. године, а која је решењем Привредног суда у Београду II-Fi бр. 7821/97, регистарски уложак 4-01-00, од 3. јула 1997. године регистрована као акционарско друштво у складу са Законом о осигурању имовине и лица.

Решењем Агенције за привредне регистре у Београду број 1992/2005 од 2. марта 2005. године, Компанија је преведена у Регистар привредних субјеката и регистрована као акционарско друштво за осигурање.

Компанија је организована у складу са Законом о осигурању („Службени гласник РС" бр. 139/2014) и Законом о привредним друштвима („Службени гласник РС", број 36/2011, 99/2011 и 83/2014 - др. закон, 5/2015, 44/2018 и 95/2018). Народна банка Србије је издала решење Г. бр. 2959 од 25. априла 2016. године којим се утврђује да је Компанија ускладила своје пословање, имовину, капитал, обавезе, органе, организацију и акте са одредбама Закона о осигурању и испунила услове који су прописани за обављање свих врста животних осигурања и свих врста неживотног осигурања из члана 8. и 9. Закона.

У циљу стицања добити, Компанија обавља делатност коју чине следећи послови осигурања за које је Компанија добила дозволу Народне банке Србије:

- Послови животних осигурања, и то: (а) осигурање живота, (б) осигурање за случај венчања и рођења, (в) рентно осигурање, (г) допунско осигурање уз осигурање живота, (д) животна осигурања наведена под тачкама (а), (б), (в), везана за јединице инвестиционих фондова, (ђ) тонтине, које представљају врсту осигурања у коме се осигураници споразумеју да ће заједнички капитализовати своје доприносе и тако капитализовану имовину поделити између оних осигураника који доживе одређену старост, односно између наследника умрлих осигураника, (е) осигурање с капитализацијом исплате, које се заснива на актуарским обрачунима и у коме осигураник као замену за једнократну или периодичну уплату премије прима исплате у одређеној висини и у одређеном периоду.
- Послови неживотних осигурања, и то: (а) осигурање од последица незгоде, укључујући осигурање од повреда на раду и професионалних обољења, (б) добровољно здравствено осигурање, (в) осигурање моторних возила, (г) осигурање шинских возила, (д) осигурање ваздухоплова, (ђ) осигурање пловних објеката, (е) осигурање робе у превозу, (ж) осигурање имовине од пожара и других опасности, (з) остала осигурања имовине, (и) осигурање од одговорности због употребе моторних возила, (ј) осигурање од одговорности због употребе ваздухоплова, (к) осигурање од одговорности због употребе пловних објеката, (л) осигурање од опште одговорности за штету које покрива остале врсте одговорности, (љ) осигурање кредита, (м) осигурање јемства, које гарантује непосредно или посредно испуњење обавеза дужника, (н) осигурање финансијских губитака, (њ) осигурање трошкова правне заштите, (о) осигурање помоћи на путовању.

Компанија своју унутрашњу организацију прилагођава потребама развоја своје делатности, у складу са утврђеном пословном политиком. Послови из делатности Компаније обављају се у Генералној дирекцији и огранцима Компаније - Главним филијалама осигурања.

У Генералној дирекцији обављају се послови из делатности осигурања, као и други послови у складу са законом, а који су од интереса за Компанију као целину. У Генералној дирекцији организује се, контролише и координира процес рада у области осигурања (за неживотна осигурања; за продају неживотних осигурања; за продају животних осигурања; за накнаду штета), као и у области финансијских послова, послова логистике, правних послова, послова из области људских ресурса, информатике, интерне ревизије, интерне контроле и контроле усклађености пословања, актуарских послова, послова управљања ризицима солвентности и послова маркетинга, као и послова комуникације и бриге о клијентима.

1. ОПШТЕ ИНФОРМАЦИЈЕ О ДРУШТВУ (наставак)

Компанија послује на целој територији Републике Србије, преко мреже коју чини 28 главних филијала осигурања неживота које су груписане у пет региона. Продајна мрежа животних осигурања своју делатност обавља преко једне главне филијале у оквиру које су образоване ниже организационе јединице.

Друштва која послују као контролисана друштва Компаније су: „Дунав ауто" д.о.о., Београд, „Дунав друштво за управљање добровољним пензијским фондом" а.д., Београд, „Dunav Stockbroker" а.д., Београд, „Дунав-Ре" а.д.о., Београд, „Дунав осигурање" а.д., Бања Лука, Република Српска, „Дунав ауто" д.о.о., Бања Лука, Република Српска, „Дунав турист" д.о.о., Златибор и „Дунав ауто логистика" д.о.о., Београд.

На дан 31. децембра 2018. године Компанија има 2.903 запослена радника (31. децембра 2017. године било је 2.933 запослених). Квалификациона структура запослених на дан 31. децембра 2018. и 2017. године приказана је у наредној табели:

Степен стручне спреме	31. децембар 2018.	31. децембар 2017.
II	12	12
III	98	110
IV	1.119	1.145
V	8	12
VI	475	463
VII	1.178	1.177
VIII	13	14
	2.903	2.933

Просечан број запослених на основу стања на крају сваког месеца у 2018. години износи 2.882 (у 2017. години 2.914).

2. ОСНОВЕ ЗА САСТАВЉАЊЕ И ПРЕЗЕНТАЦИЈУ ПОЈЕДИНАЧНИХ ФИНАНСИЈСКИХ ИЗВЕШТАЈА И РАЧУНОВОДСТВЕНИ МЕТОД

2.1. Основе за састављање и презентацију појединачних финансијских извештаја

Правна лица и предузетници у Републици Србији су у обавези да вођење пословних књига, признавање и процењивање имовине и обавеза, прихода и расхода, састављање, приказивање, достављање и обелодањивање финансијских извештаја врше у складу са Законом о рачуноводству (у даљем тексту „Закон", објављен у „Службени гласник РС", бр. 62/2013 и 30/2018), као и у складу са осталом применљивом подзаконском регулативом. Друштво је, као велико правно лице, у обавези да примењује Међународне стандарде финансијског извештавања („МСФИ"), који у смислу наведеног закона, обухватају: Оквир за припремање и приказивање финансијских извештаја („Оквир"), Међународни рачуноводствени стандарди („МРС"), Међународни стандарди финансијског извештавања („МСФИ") и са њима повезана тумачења, издата од Комитета за тумачење рачуноводствених стандарда („IFRIC"), накнадне измене тих стандарда и са њима повезана тумачења, одобрени од Одбора за међународне рачуноводствене стандарде („Одбор"), чији је превод утврдило и објавило министарство надлежно за послове финансија.

Решењем Министарства од 13. марта 2014. године, које је објављено у Службеном гласнику РС бр. 35 од 27. марта 2014. године (у даљем тексту „Решење о утврђивању превода") утврђени су и објављени преводи основних текстова МРС и МСФИ, Концептуалног оквира за финансијско извештавање („Концептуални оквир"), усвојених од стране Одбора, као и повезаних IFRIC тумачења. Наведени преводи објављени у Решењу о утврђивању превода не укључују основе за закључивање, илуструјуће примере, смернице, коментаре, супротна мишљења, разрађене примере, као и други допунски објашњавајући материјал који може да се усвоји у вези са стандардима, односно тумачењима, осим ако се изричито не наводи да је тај материјал саставни део стандарда, односно тумачења. На основу Решења о утврђивању превода Концептуални оквир, МРС, МСФИ, IFRIC и са њима повезана тумачења која су преведена, у примени су од финансијских извештаја који се састављају на дан 31. децембра 2014. године.

2. ОСНОВЕ ЗА САСТАВЉАЊЕ И ПРЕЗЕНТАЦИЈУ ПОЈЕДИНАЧНИХ ФИНАНСИЈСКИХ ИЗВЕШТАЈА И РАЧУНОВОДСТВЕНИ МЕТОД (наставак)

2.1. Основе за састављање и презентацију појединачних финансијских извештаја (наставак)

Осим поменутог, поједина законска и подзаконска регулатива у Републици Србији дефинише одређене рачуноводствене поступке, што има за последицу додатна одступања од МСФИ као што следи:

- Друштво је ове појединачне финансијске извештаје саставило у складу са захтевима Одлуке о контном оквиру и садржини рачуна у контном оквиру за друштва за осигурање („Службени гласник РС" бр. 135/2014 и 102/2015) и формату прописаном Одлуком о садржају и форми образаца финансијских извештаја за друштва за осигурање („Службени гласник РС" бр. 135/2014, 141/2014 и 102/2015), који одступа од формата дефинисаног у МРС 1 (ревидиран) – „Приказивање финансијских извештаја" и МРС 7 – „Извештај о токовима готовине".

- Решење Министарства финансија Републике Србије бр. 401-00-896/2014-16 од 13. марта 2014. године („Службени гласник РС" бр. 35/2014) утврђује да званичне стандарде чине званични преводи Међународних рачуноводствених стандарда (МРС) и Међународних стандарда финансијског извештавања (МСФИ) које издаје Одбор за међународне рачуноводствене стандарде (IASB), као и тумачења стандарда издатих од стране Комитета за тумачење међународног финансијског извештавања IFRIC до 31. јула 2013. године. Након 31. јула 2013. године, од стране IASB и IFRIC издат је значајан број допуна, годишњих побољшања, измена односно додатака постојећим или ревидираним стандардима и тумачењима, као и издавање нових МСФИ, односно укидање постојећих МРС, који нису преведени и званично усвојени у Републици Србији.

- Одређеним подзаконским актима који су на снази у текућем периоду захтева се признавање, вредновање и класификација средстава, обавеза и капитала, као и прихода и расхода која одступа од захтева преведених и усвојених МСФИ и МРС.

- Рачуноводственим прописима и претходно наведеним правилницима нису предвиђена сва обелодањивања захтевана по МСФИ 4 „Уговори о осигурању", тако да приложени појединачни финансијски извештаји не укључују сва обелодањивања предвиђена наведеним стандардом.

Сходно наведеном, а имајући у виду потенцијално материјалне ефекте које одступања рачуноводствених прописа Републике Србије од МСФИ и МРС могу имати на реалност и објективност појединачних финансијских извештаја Друштва, ови појединачни финансијски извештаји се не могу сматрати финансијским извештајима састављеним у сагласности са МСФИ и МРС.

Приликом састављања ових појединачних финансијских извештаја, Друштво није применило МСФИ и МРС који у својим одредбама дозвољавају ранију примену, нити је применило стандарде чији превод није утврдило и објавило министарство надлежно за послове финансија.

Друштво је матично правно лице групе коју поред Друштва чине и контролисана правна лица наведена у напомени 1 уз појединачне финансијске извештаје (заједно: „Група" или „Дунав осигурање Група"). Друштво је у обавези да саставља консолидоване финансијске извештаје за Групу за годину која се завршава 31. децембра 2018. године, у складу са рачуноводственим прописима Републике Србије и исте достави Агенцији за привредне регистре до краја јула 2019. године.

Појединачни финансијски извештаји су састављени у складу са начелом историјског трошка, осим ако је другачије наведено у рачуноводственим политикама које су дате у даљем тексту. Друштво је у састављању ових појединачних финансијских извештаја примењивало рачуноводствене политике образложене у напомени 3. У складу са Законом о рачуноводству, финансијски извештаји Друштва су исказани у хиљадама динара. Динар представља званичну извештајну валуту у Републици Србији.

Ови појединачни финансијски извештаји одобрени су од стране руководства Друштва 20. марта 2019. године.

2.2. Начело сталности пословања

Појединачни финансијски извештаји су састављени у складу са начелом сталности пословања правног лица, који подразумева да ће Друштво наставити да послује у неограниченом периоду у предвидљивој будућности.

2. ОСНОВЕ ЗА САСТАВЉАЊЕ И ПРЕЗЕНТАЦИЈУ ПОЈЕДИНАЧНИХ ФИНАНСИЈСКИХ ИЗВЕШТАЈА И РАЧУНОВОДСТВЕНИ МЕТОД (наставак)

2.3. Коришћење процењивања

Презентација појединачних финансијских извештаја у складу са рачуноводственим стандардима и прописима који се примењују у Републици Србији захтева од руководства коришћење најбољих могућих процена и разумних претпоставки, које имају ефекта на презентиране вредности средстава и обавеза и обелодањивање потенцијалних потраживања и обавеза на дан састављања појединачних финансијских извештаја, као и прихода и расхода у току извештајног периода. Ове процене и претпоставке су засноване на информацијама расположивим на дан састављања појединачних финансијских извештаја, а будући стварни резултати могу да се разликују од процењених износа.

2.3.1. Амортизација и амортизационе стопе

Обрачун амортизације и примењене стопе амортизације су засноване на пројектованом економском веку трајања некретнина, опреме и нематеријалних улагања. Једном годишње Друштво процењује економски век на основу тренутних предвиђања.

Анализа осетљивости у случају промене процена

Укопико би амортизационе стопе, на основу процењеног економског века трајања некретнина, опреме и нематеријалних улагања на начин описан у претходном пасусу, биле више (ниже) за 10% у односу на оне које су коришћене за обрачун амортизације за годину која се завршава на дан 31. децембра 2018. године, износ трошкова амортизације који би били признати у појединачним финансијским извештајима био би виши (нижи) за 23.734 хиљаде динара.

2.3.2. Исправка вредности потраживања

Друштво врши процену наплативости потраживања, као и обрачун исправке вредности за сва сумњива и спорна потраживања, а на основу процењених губитака услед немогућности купаца да испуне обавезе. Процена је заснована на старосној анализи потраживања од купаца, историјским отписима, кредитним способностима купаца и променама у условима продаје, припиком утврђивања адекватности исправке вредности сумњивих и спорних потраживања. Ово укључује и претпоставке о будућем понашању купаца и резултујућим будућим наплатама. Руководство верује да није потребна додатна исправка вредности потраживања осим оне која је формирана у приложеним појединачним финансијским извештајима.

2.3.3. Резервисане штете

Свака пријављена штета се процењује појединачно од стране Друштва, узимајући у обзир околности везане за штету, доступне информације и историјско искуство о величини сличних штета. Процена резерве штете за сваки случај појединачно се редовно контролише и ажурира када су расположиве нове информације. Резервисања за штете се базирају на информацијама које су тренутно доступне. Међутим, крајње обавезе по штетама могу варирати као резултат накнадних промена расположивих чињеница. Обрачун резервисања за настале, а непријављене штете („IBNR") врши се на бази параметра који су јасно дефинисани интерним правилником, односно Одлуком о техничким резервама НБС.

Анализа осетљивости у случају промене процена

У наставку је приказана анализа осетљивости износа обавеза из осигурања признатих у појединачним финансијским извештајима на промене кључних претпоставки обрачуна. При томе, за износе обавеза по основу дугорочних уговора о осигурању са фиксним или гарантованим условима, промене у претпоставкама неће узроковати значајне промене у износу признатих обавеза, односно резервисања, осим уколико су од таквог значаја да узрокују подешавања преко теста адекватности обавеза.

КОМПАНИЈА "ДУНАВ ОСИГУРАЊЕ" А.Д.О., БЕОГРАД

НАПОМЕНЕ УЗ ПОЈЕДИНАЧНЕ ФИНАНСИЈСКЕ ИЗВЕШТАЈЕ
31. децембар 2018. године

2. ОСНОВЕ ЗА САСТАВЉАЊЕ И ПРЕЗЕНТАЦИЈУ ПОЈЕДИНАЧНИХ ФИНАНСИЈСКИХ ИЗВЕШТАЈА И РАЧУНОВОДСТВЕНИ МЕТОД (наставак)

2.3. Коришћење процењивања (наставак)

2.3.3. Резервисане штете (наставак)

Следећа табела приказује потенцијални утицај промене појединих кључних претпоставки на износе признатих резервисања за штете:

	Обим промене	У хиљадама динара 31. децембар 2018.
Резервисања за рентне штете:		
- смањење дисконта (повећање претпоставке о расту рентних исплата),	-1%	+132.253
- повећање дисконта (смањење претпоставке о расту рентних исплата)	+1%	-106.700
- смањење стопе смртности за све године	-10%	+27.053
- повећање стопе смртности за све године	+10%	-24.199
Резервисања за остала појединa неживотна осигурања		
- повећање интервала поверења за 5% од иницијалног за врсте осигурања које су прошле LAT тест (01, 02, 03, 09, 18)	+ 5%	+22.051
- смањење интервала поверења за 5% од иницијалног за врсте осигурања које су прошле LAT тест (01, 02, 03, 09, 18)	- 5%	-10.327

Напомена: примењено повећање интервала поверења је урађено на следећи начин: за врсту 01 са 40% на 42%; за врсту 02 са 70% на 73,5%; за врсту 03 са 84,12% на 88,32%; за врсту 09 са 40% на 42% и за врсту 18 са 62% на 65,10%. По истом принципу су урађена смањења (повећање множењем са 1,05, а смањење множењем са 0,95).

2.3.4. Фер вредност финансијских инструмената

Фер вредност финансијских инструмената за које не постоји активно тржиште је одређена применом одговарајућих метода процене. Друштво примењује професионални суд приликом избора одговарајућих метода и претпоставки.

Пословна политика Друштва је да обелодани информације о правичној вредности активе и пасиве за коју постоје званичне тржишне информације и када се правична вредност значајно разликује од књиговодствене вредности. У Републици Србији не постоји довољно тржишног искуства, као ни стабилности и ликвидности код куповине и продаје потраживања и остале финансијске активе и пасиве, пошто званичне тржишне информације нису у сваком тренутку расположиве. Стога, правичну вредност није могуће поуздано утврдити у одсуству активног тржишта. Управа Друштва врши процену ризика, и у случајевима када се оцени да вредност по којој се имовина води у пословним књигама неће бити реализована, врши исправку вредности. По мишљењу руководства Друштва, износи у овим појединачним финансијским извештајима одражавају вредност која је, у датим околностима, највероватнија и најкориснија за потребе извештавања.

2.3.5. Процена фер вредности некретнина и инвестиционих некретнина

Фер вредности грађевинских објеката класификованих као некретнине, односно као инвестиционе некретнине, процењује се од стране квалификованих проценитеља. Некретнине и инвестиционе некретнине су биле предмет процене на дан 31. децембра 2016. године од стране независног проценитеља по тржишној вредности. На бази спроведених анализа, процене руководства Друштва су да нето књиговодствена вредност некретнина и инвестиционих некретнина одговара њиховој фер вредности на дан 31. децембра 2018. године. Процене руководства Друштва обелодањене су у напомени 3.2.2.

2. ОСНОВЕ ЗА САСТАВЉАЊЕ И ПРЕЗЕНТАЦИЈУ ПОЈЕДИНАЧНИХ ФИНАНСИЈСКИХ ИЗВЕШТАЈА И РАЧУНОВОДСТВЕНИ МЕТОД (наставак)

2.4. Извештавање по сегментима

Основни извештајни сегменти Друштва су пословни сегменти, односно посебно организовани сегменти за поједине врсте послова осигурања којима се бави. Основни извештајни сегменти су приказани у складу са Законом о осигурању и Одлуком о садржају и форми образаца финансијских извештаја за друштва за осигурање и то су:

а) Животна осигурања збирно, а посебно осигурање живота и животна осигурања осим осигурања живота.

б) Неживотна осигурања збирно, а посебно и:

- осигурање од последица незгоде и добровољно здравствено осигурање;
- осигурање возила;
- осигурање пловних објеката и транспорта;
- осигурање ваздухоплова;
- имовинска осигурања;
- осигурање од одговорности;
- осигурање кредита и јемства;
- неживотна осигурања која нису сврстана у подгрупе.

3. ПРЕГЛЕД ЗНАЧАЈНИХ РАЧУНОВОДСТВЕНИХ ПОЛИТИКА

3.1. Нематеријална улагања

Нематеријална улагања се почетно вреднују по набавној вредности. Вредновање нематеријалних улагања након почетног признавања врши се применом основног поступка предвиђеног МРС 38 – „Нематеријална имовина", односно по набавној вредности умањеној за укупну амортизацију и укупне губитке по основу обезвређења. Накнадни издаци за нематеријална улагања се капитализују само ако је вероватно да ће се остварити будуће економске користи, ако су економске користи изнад првобитно процењених стандарда о учинку нематеријалних средстава и ако се издатак може поуздано утврдити и приписати средству.

Нематеријална имовина престаје да се признаје након отуђења или када се од њене употребе или отуђења не очекују никакве будуће економске користи. У моменту отуђења или стављања нематеријалног улагања ван употребе, разлика између књиговодствене вредности и нето прилива који се добија тим отуђењем, признаје се као губитак или добитак периода.

За обрачун амортизације нематеријалних улагања примењује се пропорционални метод отписивања. Нематеријална улагања се амортизују по стопи од 20%, осим ако уговором или другим документом време трајања улагања није дефинисано на другачији начин.

3.2. Некретнине и опрема и инвестиционе некретнине

3.2.1. Некретнине и опрема

Земљишта, грађевински објекти и опрема су материјална средства која Компанија држи за пружање услуга, за изнајмљивање другим лицима или у административне сврхе и за која се очекује да ће се користити дуже од једног обрачунског периода. Почетно признавање врши се по набавној вредности.

3. ПРЕГЛЕД ЗНАЧАЈНИХ РАЧУНОВОДСТВЕНИХ ПОЛИТИКА (наставак)

3.2. Некретнине и опрема и инвестиционе некретнине (наставак)

3.2.1. Некретнине и опрема (наставак)

Након почетног признавања, земљишта и некретнине се исказују по ревалоризованим вредностима, које изражавају њихову поштену (фер) вредност на дан ревалоризације (процене), умањену за укупан износ исправке вредности по основу обрачунате амортизације и укупан износ исправке вредности по основу обезвређења, све у складу са МРС 16 – Некретнине, постројења и опрема. Процена земљишта и некретнина врши се довољно често, односно када год постоје индиције да се њихова фер вредност разликује од књиговодствене вредности. У сваком случају, процена земљишта и некретнина се врши сваке три године од стране овлашћеног процењивача, у складу са Одлуком о Контном оквиру и садржини рачуна у контном оквиру за друштва за осигурање.

Некретнине у власништву Друштва биле су предмет процене на дан 31. децембра 2016. године од стране независног проценитеља по тржишној вредности.

Након почетног признавања сва средства опреме (изузев уметнина) исказују се по набавној вредности умањеној за укупан износ обрачунате амортизације и укупан износ губитака због обезвређења, односно применом основног поступка предвиђеног МРС 16 - Некретнине, постројења и опрема.

Након почетног признавања, уметничка дела (уметничке слике) која нису набављена или се држе у циљу стицања добити, исказују се по ревалоризованим вредностима, које изражавају њихову поштену (фер) вредност на дан ревалоризације. Процена уметничких дела се врши регупарно када постоје индиције да се њихова фер вредност разликује од књиговодствене вредности. Амортизација уметничких дела се не обрачунава.

Амортизација

За обрачун амортизације некретнина и опреме, примењује се пропорционални метод. Обрачун амортизације за пореске сврхе врши се у складу са пореским прописима. Основицу за обрачун амортизације чини набавна вредност (за средства која се вреднују применом основног поступка), односно ревалоризована набавна вредност (за средства која се вреднују применом алтернативног поступка), по одбитку процењене преостале вредности средстава на крају процењеног века коришћења. Ако је преостала вредност средстава безначајна, сматра се да је једнака нули. Стопе амортизације које су биле у примени за обрачун амортизације за 2018. и 2017. годину дате су у наставку (у %):

	2018.	2017.
Грађевински објекти	1,75 - 50,00%	1,72 – 50,00%
Рачунарска опрема	20,00%	20,00%
Возила	15,50%	15,50%
Остала опрема	7,00 – 33,33%	7,00 – 33,33%

3.2.2. Инвестиционе некретнине

Инвестиционе некретнине су непокретности (земљишта или зграде – или делови зграда – или и једно и друго), које Друштво (као власник или корисник финансијског лизинга) држи ради остваривања прихода од издавања некретнине или ради увећања вредности капитала или ради и једног и другог, а не ради употребе за обављање властите делатности или продаје у оквиру редовног пословања.

Почетно одмеравање инвестиционих некретнина врши се по набавној вредности која укључује трошкове трансакције. Вредновање инвестиционих некретнина након почетног признавања врши се по методу поштене (фер) вредности. Повећање фер тржишне вредности се исказује у оквиру прихода, а смањење у оквиру расхода периода. У складу са тим, не обрачунава се амортизација инвестиционих некретнина.

3. ПРЕГЛЕД ЗНАЧАЈНИХ РАЧУНОВОДСТВЕНИХ ПОЛИТИКА (наставак)

3.2. Некретнине и опрема и инвестиционе некретнине (наставак)

3.2.2. Инвестиционе некретнине (наставак)

Накнадни издаци који се односе на већ признату инвестициону некретнину приписују се исказаном износу те инвестиционе некретнине, ако је вероватно да ће прилив будућих економских користи да буде већи од првобитно процењене стопе приноса те инвестиционе некретнине. Сви остали накнадно настали издаци признају се као расход у периоду у којем су настали.

Инвестиционе некретнине су процењене на дан 31. децембра 2016. године од стране независног проценитеља по тржишној вредности.

На дан 31. децембра 2018. године, Друштво је спровело анализу фер вредности инвестиционих некретнина на бази информација из различитих извора, укључујући промене у условима закупљених некретнина, текуће цене на активном тржишту за некретнине другачије природе, стања или локације (прилагођене тако да одражавају те разлике), као и недавне цене сличних некретнина на мање активним тржиштима (кориговане тако да одражавају промене у економским условима од датума трансакција које су настале по тим ценама), која указује да није било значајних промена фер вредности инвестиоционих некретнина током 2017. и 2018. године, на основу чега руководство сматра да је последња извршена процена фер вредности адекватна и да реално одражава фер вредност инвестиционих некретнина на дан 31. децембра 2018. године.

3.3. Умањење вредности

На сваки датум биланса стања Друштво преиспитује књиговодствене износе своје материјалне имовине да би утврдило постоје ли наговештаји да је дошло до губитака услед умањења вредности наведене имовине. Ако постоје такве назнаке, процењује се надокнадиви износ средства да би се могао утврдити евентуални губитак настао умањењем. Ако није могуће проценити надокнадиви износ појединог средства, Друштво процењује надокнадиви износ јединице која генерише новац, а којој то средство припада.

Надокнадива вредност је нето продајна цена или вредност у употреби, зависно од тога која је виша. За потребе процене вредности у употреби, процењени будући новчани токови дисконтују се до садашње вредности применом дисконтне стопе пре опорезивања, која одражава садашњу тржишну процену временске вредности новца и ризике специфичне за то средство. Ако је процењен надокнадиви износ средства (или јединице која генерише новац) мањи од књиговодственог износа, онда се књиговодствени износ тог средства (или јединице која генерише новац) умањује до надокнадивог износа.

Губици од умањења вредности признају се одмах као расход, осим ако средство није земљиште или зграда која се не користи као инвестициона некретнина која је исказана по ревалоризованом износу, у којем случају се губитак од умањења исказује као смањење вредности настало ревалоризацијом средства.

Код накнадног поништења губитка од умањења вредности, књиговодствени износ средства (јединице која генерише новац) повећава се до ревидираног процењеног надокнадивог износа тога средства, при чему већа књиговодствена вредност не премашује књиговодствену вредност која би била утврђена да у претходним годинама није било признатих губитака на том средству (јединици која генерише новац) услед умањења вредности.

Поништење губитка од умањења вредности одмах се признаје као приход, осим ако се предметно средство не исказује по процењеној вредности, у којем случају се поништење губитка од умањења вредности исказује као повећање услед ревалоризације.

КОМПАНИЈА "ДУНАВ ОСИГУРАЊЕ" А.Д.О., БЕОГРАД

НАПОМЕНЕ УЗ ПОЈЕДИНАЧНЕ ФИНАНСИЈСКЕ ИЗВЕШТАЈЕ
31. децембар 2018. године

3. ПРЕГЛЕД ЗНАЧАЈНИХ РАЧУНОВОДСТВЕНИХ ПОЛИТИКА (наставак)

3.4. Учешћа у капиталу контролисаних друштава

Учешћем у контролисаном друштву сматра се улагање којим је Компанија стекла контролу над тим друштвом. У складу са Законом о осигурању, Компанија има контролно учешће у другом правном лицу када има директно или индиректно право или могућност да оствари 50% или више гласачких права у том правном лицу, односно када Компанија има директно или индиректно власништво над 50% или више капитала у том правном лицу, или могућност именовања натполовичне већине чланова органа управљања или надзора тог правног лица или могућност ефективног вршења контролног утицаја на управљање тим правним лицем или на његову пословну политику.

Учешћа у капиталу контролисаних правних лица исказана су по набавној вредности улагања, умањеној за акумулиране импаритетне губитке.

Набавна вредност приликом стицања учешћа у капиталу не укључује трансакционе трошкове, који се могу директно приписати стицању учешћа у капиталу. Ови трошкови се у целости евидентирају на терет рачуна биланса успеха у тренутку куповине/стицања.

3.5. Остали дугорочни финансијски пласмани

Учешћа у капиталу осталих правних лица, за које не постоји активно тржиште и тржишне вредности, вреднују се по набавној вредности умањеној за исправку вредности.

Дугорочни кредити и дугорочне хартије од вредности које се држе до доспећа се исказују у износима који одговарају амортизованом трошку на дан билансирања, по коме се ова финансијска средства одмеравају приликом почетног признавања, умањена за исплате главнице, уз додавање или одузимање акумулиране амортизације применом метода ефективне камате за све разлике између почетног износа и износа при доспећу и уз одузимање за исправку вредности по основу обезвређења вредности или ненаплативости. Друштво врши прекњижавање дугорочних хартија од вредности које се држе до доспећа, које доспевају за плаћање у року до годину дана од дана биланса, на позицију финансијских пласмана.

3.6. Финансијска средства

Друштво признаје финансијско средство онда када постане једна од уговорених страна у финансијском инструменту. Редовна куповина и продаја финансијских средстава се признаје на датум трговања - датум када се Друштво обавезало да ће купити или продати финансијско средство.

У зависности од намере са којом су стечена, Друштво финансијска средства распоређује у једну од следећих категорија:

- Финансијска средства која се држе до доспећа;
- Финансијска средства намењена трговању;
- Финансијска средства расположива за продају и
- Зајмови (кредити) и потраживања.

Финансијска средства се иницијално признају по фер вредности увећаној за трансакционе трошкове за сва финансијска средства која се не исказују по фер вредности, чији се ефекти промена у фер вредности исказују у билансу успеха.

Фер вредност је цена која би се наплатила за продају средства, или платила за пренос обавезе у редовној трансакцији између учесника на тржишту, на датум одмеравања.

Трансакциони трошкови су трошкови који се могу директно приписати стицању, емитовању, или отуђењу неког финансијског средства или финансијске обавезе.

Финансијска средства престају да се признају када Друштво изгуби контролу над уговорним правима над тим инструментима, што се дешава када су права коришћења инструмената реализована, истекла, напуштена или уступљена.

3. ПРЕГЛЕД ЗНАЧАЈНИХ РАЧУНОВОДСТВЕНИХ ПОЛИТИКА (наставак)

3.6. Финансијска средства (наставак)

3.6.1. Финансијска средства која се држе до доспећа

У категорију финансијских средстава која се држе до доспећа, Друштво класификује недериватна финансијска средства која испуњавају следеће услове: (1) имају фиксне или одредиве исплате; (2) имају фиксно доспеће и постоји намера и могућност да се држе до доспећа.

Улагања у хартије од вредности које се држе до доспећа се вреднују по амортизованој вредности, коришћењем метода ефективне каматне стопе. Амортизована вредност је набавна вредност умањена за отплате главнице, коригована за сваку разлику између набавне вредности и износа доспећа и умањена за отплате главнице и умањена за било који отпис услед обезвређивања или ненаплативости. Ефективна каматна стопа је стопа по којој се дисконтује очекивани ток будућих готовинских плаћања до доспећа.

Приходи настали у периоду држања хартија од вредности у портфолију Друштва се приказују као приходи од камата. Све куповине и продаје хартија од вредности се рачуноводствено евидентирају у моменту трансакције.

3.6.2. Финансијска средства намењена трговању

Финансијска средства намењена трговању представљају део портфолија финансијских средстава којима Друштво управља и за који постоји доказ да су:

- Стечена са циљем продаје и/или поновне куповине у блиској будућности,
- Финансијска средства за краткорочно остваривање добити или
- Деривати финансијских средстава и деривати финансијских обавеза (осим ако представљају део ефективног хеџинг инструмента).

Финансијска средства намењена трговању се иницијално вреднују по фер вредности. Фер вредност код овог типа финансијских средстава не укључује трансакционе трошкове који се могу директно приписати куповини/стицању/издавању финансијског средства. Ови трошкови се у целости евидентирају на терет биланса успеха у тренутку куповине/стицања/издавања.

Фер вредност финансијског инструмента приликом иницијалног признавања је уобичајена трансакциона цена.

Накнадно мерење финансијских средстава намењених трговању се врши по фер вредности. Фер вредност се одређује на активном тржишту (берзи) и представља понуђену цену берзе на дан вредновања финансијског средства. Промене фер вредности финансијских средстава намењених трговању обухватају се у корист/на терет биланса успеха периода у коме су настале.

3.6.3. Финансијска средства расположива за продају

Почетно мерење финансијских средстава која су расположива за продају врше се по набавној вредности увећаној за трансакционе трошкове који се директно могу приписати њиховој куповини односно стицању.

Накнадно мерење финансијских средстава која су расположива за продају се врши по фер вредности. Фер вредност се одређује на активном тржишту (берзи) и представља понуђену цену берзе на дан вредновања финансијског средства или у случају одсуства активног тржишта, на основу најбоље процене Друштва о износу фер вредности наведених улагања коришћењем метода дисконтовања новчаних токова или ослањањем на мишљење независног експерта.

Добици и губици од усклађивања вредности признају се у корист, односно на терет ревалоризационих резерви у оквиру капитала. Смањење вредности услед постојања објективног доказа умањења вредности, признаје се као добитак или губитак периода.

КОМПАНИЈА "ДУНАВ ОСИГУРАЊЕ" А.Д.О., БЕОГРАД

НАПОМЕНЕ УЗ ПОЈЕДИНАЧНЕ ФИНАНСИЈСКЕ ИЗВЕШТАЈЕ
31. децембар 2018. године

3. ПРЕГЛЕД ЗНАЧАЈНИХ РАЧУНОВОДСТВЕНИХ ПОЛИТИКА (наставак)

3.6. Финансијска средства (наставак)

3.6.4. Краткорочна потраживања и пласмани

Краткорочна потраживања и пласмани су недериватна финансијска средства са фиксним или одредивим исплатама која нису котирана на активном тржишту.

Почетно мерење пласмана и потраживања врши се по набавној вредности увећаној за трансакционе трошкове који се директно могу приписати њиховом издавању (МРС 39.43). Накнадно вредновање кредита и пласмана врши се по амортизованој набавној вредности применом ефективне каматне стопе (МРС 39.47). Ефективна каматна стопа је каматна стопа која дисконтује процењене будуће новчане токове (приливе и одливе) на иницијалну књиговодствену вредност кредита или пласмана (садашњу вредност), за очекивани век трајања кредита или пласмана. Добици и губици услед амортизације се признају у нето износу у корист и/или на терет биланса успеха. Приходи по основу камата и накнада обрачунавају се применом ефективне каматне стопе на амортизовану вредност.

Ако постоји објективни доказ да је настао губитак због умањења вредности зајмова (кредита) и потраживања, износ губитка се одмерава као разлика између књиговодствене вредности средства и садашње вредности процењених будућих токова готовине дисконтованих по првобитној ефективној каматној стопи финансијског средства (тј. ефективној каматној стопи израчунатој приликом почетног признавања).

Признавање импаритетних губитака се врши на терет биланса успеха. Износи за које је вредност ових средстава умањена по основу импаритетних губитака воде се преко рачуна исправке вредности.

Уколико се износ импаритетног губитка смањује услед догађаја насталих након његовог иницијалног признавања, укидање импаритета се врши у корист биланса успеха, али укидање импаритета не може да буде у износу већем од амортизоване вредности која би била на дан укидања да импаритет није био признат.

3.7. Потраживања по основу премије осигурања и остала краткорочна потраживања

Потраживања за премију осигурања представљају потраживања од уговарача осигурања, односно осигураних лица за полисирану премију осигурања у складу са уговореним условима у закљученој полиси осигурања. Висина премије осигурања утврђена је тарифом премије према врсти осигурања. Тарифну политику усваја Извршни одбор Друштва.

Уколико је потраживање исказано у страној валути приликом почетног признавања, Друштво потраживање изражава у динарима, тако што се на износ у страној валути примењује званични средњи курс те стране валуте, на датум трансакције у складу са МРС 21 – Ефекти промена девизних курсева. Промене девизног курса од датума трансакције до датума наплате потраживања исказују се као курсне разлике у корист прихода, или на терет расхода. Потраживања исказана у страној валути на дан биланса прерачунавају се према званичном средњем курсу, а курсне разлике признају се као приход или расход периода.

3.8. Исправка вредности потраживања

Уколико постоји вероватноћа да Друштво неће бити у стању да наплати све доспеле износе према уговореним условима, руководство процењује износ исправке вредности којом се потраживања своде на реалну вредност.

Друштво процењује вредност и наплативост потраживања по уговорима о осигурању и обезвређеност осталих краткорочних потраживања, односно одговарајућу исправку вредости тих потраживања, сагласно посебном Правилнику који доноси Друштво. Сходно поменутом Правилнику, Друштво врши појединачну и општу исправку вредности потраживања. Појединачна исправка вредности у висини целокупног износа потраживања врши се за:

- потраживања која нису наплаћена у року од три месеца од дана доспелости;
- потраживања са сумњивим или спорним правним основом;
- потраживања за камате;
- потраживања од контролисаних правних лица.

3. ПРЕГЛЕД ЗНАЧАЈНИХ РАЧУНОВОДСТВЕНИХ ПОЛИТИКА (наставак)

3.8. Исправка вредности потраживања (наставак)

Поред тога, потраживања чији износ прелази 1% гарантне резерве Друштва, исправљају се у оном износу у ком се процени ризик њиховог враћања у будућем периоду за сваког комитента посебно.

Компанија општу исправку вредности врши тако што прво све осигуранике – правна лица за премију осигурања класификује у једну од три категорије:

Категорија I – Потраживања од дужника чија је финансијска способност задовољавајућа по свим критеријумима; потраживања од дужника који своје обавезе измирује благовремено, а изузетно са доцњом до три месеца, при чему се наведена потраживања не исправљају.

Категорија II – потраживања од дужника чија финансијска способност није задовољавајућа, али се не очекује њено погоршање, осим потраживања од несолвентног и неликвидног дужника, као и потраживања од дужника који своје обавезе измирује с доцњом до 9 месеци, при чему се за исправку вредности потраживања примењује проценат израчунат односом укупно ненаплаћене и укупно фактурисане премије осигурања у последње три године које претходе години у којој се формира исправка.

Категорија III – потраживања од дужника који своје обавезе измирује са доцњом од преко 9 месеци, при чему се исправка вредности формира до 100% потраживања.

Признавање импаритетних губитака се врши на терет биланса успеха. Износи за које је потраживање умањено по основу импаритетних губитака воде се преко рачуна исправке вредности.

3.9. Готовина и готовински еквиваленти

Под готовином се подразумевају новчана средства у динарима и страној валути и средства на динарским и девизним рачунима код пословних банака. Готовински еквиваленти су краткорочне, високо ликвидне инвестиције које се могу брзо претворити у познате износе готовине и које нису под утицајем значајног ризика промене вредности. Хартије од вредности као готовински еквиваленти, депозити по виђењу и готовина процењују се на следећи начин:

- ако су у домаћој валути процењују се по номиналној вредности;
- ако су у страној валути процењују се по номиналној вредности применом средњег курса Народне банке Србије за односну валуту на дан биланса.

Сва накнадна вредновања позиција готовине и готовинских еквивалената на дан биланса признају се као приходи или расходи у билансу успеха.

3.10. Разграничени трошкови прибаве

Друштво врши разграничење трошкова прибаве у сразмери учешћа резерве за преносне премије у укупној премији, у складу са чланом 141. Закона о осигурању.

Разграничени трошкови прибаве, као активна временска разграничења, користе се због равномерног терећења укупних трошкова посматраног пословног периода, и што реалнијег приказа коначног пословног резултата.

3.11. Капитал и резерве

Капитал Компаније чини основни (акцијски) и остали капитал, резерве, ревалоризационе резерве по основу ревалоризације некретнина и опреме (уметнине), нереализовани добици и губици, нераспоређена добит, односно губитак ранијих година и нераспоређена добит, односно губитак текуће године.

Основни и остали капитал исказује се у номиналној вредности, а вредност акцијског капитала представља производ броја емитованих акција и њихове номиналне вредности.

Компанија је дужна да у свом пословању одржава основни капитал најмање у висини која је прописана чланом 27. Закона о осигурању.

3. ПРЕГЛЕД ЗНАЧАЈНИХ РАЧУНОВОДСТВЕНИХ ПОЛИТИКА (наставак)

3.11. Капитал и резерве (наставак)

Резерве Компаније обухватају емисиону премију, законске, статутарне и друге резерве.

Ради обезбеђивања трајног измирења обавеза и подношења ризика у пословању, осигуравајуће друштво формира гарантну резерву у складу са Законом о осигурању и Одлуком о адекватности капитала друштва за осигурање/реосигурање („Службени гласник РС", бр. 51/2015). Гарантну резерву чине примарни капитал и допунски капитал, умањени за одбитне ставке.

3.12. Дугорочна резервисања

3.12.1. Математичка резерва

Обрачун математичке резерве врши се у складу са Техничким основама животних осигурања, и Правилником о критеријумима и начину обрачунавања математичке резерве, који је Компанија донела у складу са Одлуком о техничким резервама Народне банке Србије ("Службени гласник РС", бр. 42/2015 и 38/2017). Математичка резерва је техничка резерва друштва за осигурање намењена измиривању будућих обавеза по основу животног осигурања. Резерва се обрачунава применом начела актуарске математике животних осигурања по нето проспективној методи. Обрачунава се појединачно за сваки уговор, посебно за активна и капитализирана осигурања, као разлика садашње вредности будућих обавеза осигуравача утврђених уговором и садашње вредности будућих обавеза уговарача осигурања. Обрачун се за сваки производ осигурања врши на основу верификованих актуарско - техничких основа за обрачун математичке резерве, откупних и капиталисаних вредности и учешћа у добити, коришћењем претпоставки конзистентних са претпоставкама тарифног система коришћеним при закључењу уговора. Обрачуни се врше посебно за сваку валуту. Математичка резерва укључује и обавезе које се односе на полисе осигурања живота са дискреционим правом учешћа у добити, формирањем резерви за учешће у добити. Резерве за учешће у добити образују по полисама по којима је приписана добит осигураницима применом нето проспективне методе.

Поред наведеног, саставни део математичке резерве је и преносна премија осигурања живота обрачуната методом pro rata temporis, и резерва будућих трошкова обрачуната нето проспективном методом. Средства математичке резерве формирају се на начин који у сваком моменту обезбеђује испуњавање свих обавеза из уговора о осигурању, и веће су од откупних вредности. Математичка резерва у самопридржају израчунава се као збир математичке резерве сопственог портфеља осигурања и математичке резерве по основу примљених саосигурања, умањена за збир математичке резерве пренете у саосигурање и реосигурање.

Тест провере довољности обрачунате математичке резерве (LAT тест) утврђује се на крају пословне године. Тест се састоји од поређења резервације и утврђене садашње вредности најбоље процене токова готовине (новчаних токова) који се очекују у будућности. Обрачун се врши за сваки уговор посебно, одвојено за осигурања уговорена у девизама и динарима. Такође, код динарских осигурања одвојено се утврђује тест довољности за: уговоре код којих се примењује рачунска каматна стопа од 7,5% (до 1. октобра 2010.); уговоре код којих се примењује рачунска каматна стопа од 6% (од 1. октобра 2010. до 1. маја 2016.); уговоре код којих се примењује рачунска каматна стопа од 4,5% (од 1. маја 2016. године до 01. априла 2018. године) и уговоре код којих се примењује рачунска каматна стопа од 3,5% (након 01. априла 2018. године). Код девизних осигурања одвојено се врши тест довољности за уговоре настале пре 1. маја 2016., уговоре закључене између 1. маја 2016. и 1. септембра 2017., уговоре закључене између 1. септембра 2017. и 01. маја 2018., односно уговоре настале након 01. маја 2018. године, где се респективно примењују рачунске каматне стопе: 3%, 2,5% 2,25% и 1,8%. Очекивани токови готовине обухватају будуће приходе по основу очекиване премије умањене за очекиване исплате по основу штета и очекиваних будућих трошкова.

3.12.2. Резерве за изравнање ризика

Обрачун резерви за изравнање ризика извршен је у складу са Правилником о начину утврђивања износа техничких резерви за изравнање ризика, који је Компанија донела у складу са Одлуком о техничким резервама Народне банке Србије („Службени гласник РС", бр. 42/2015 и 36/2017). Компанија образује резерве за изравнање ризика на врсти осигурања 14 - Осигурање кредита, на годишњем нивоу. Резерве за изравнање ризика увећавају се при годишњем обрачуну ако је остварен нето пословни резултат у овој врсти осигурања, за 75% позитивног нето пословног резултата, а највише до 12% премије у самопридржају, док резерве за изравнање ризика не достигну горњу границу. Резерве за изравнање ризика умањују се при годишњем обрачуну ако је остварен негативан нето пословни резултат у овој врсти осигурања. Резерве за изравнање ризика умањују се за укупан износ негативног нето пословног резултата у овој врсти осигурања, при чему умањење не може бити веће од износа резерви за изравнање ризика претходне године.

3. ПРЕГЛЕД ЗНАЧАЈНИХ РАЧУНОВОДСТВЕНИХ ПОЛИТИКА (наставак)

3.12. Дугорочна резервисања (наставак)

3.12.3. Резерве за бонусе и попусте

Обрачун резерви за бонусе и попусте врши се у складу са Правилником о начину утврђивања износа техничких резерви за бонусе и попусте, који је Компанија донела у складу са Одлуком о техничким резервама Народне банке Србије ("Службени гласник РС", бр. 42/2015 и 36/2017).

Резерве за бонусе и попусте се утврђују у износу производа меродавне премије у последњих 12 месеци и количника износа повраћа дела премије у последњих 12 месеци који се односи на претходни период, и меродавне премије за период 12 месеци који се завршава на дан обрачуна претходне године.

3.12.4. Резервисања за накнаде и друге бенифиције запослених

Друштво врши резервисања за накнаде и друге бенифиције запослених и обелодањивање у складу са МРС 19 – Примања запослених. Друштво врши резервисања трошкова за исплату отпремнина и трошкова за исплату јубиларних награда. Приликом обрачуна резервисања користи се актуарски PUC метод (метод кредитирања пројектоване јединице).

3.13. Финансијске обавезе

Под финансијским обавезама сматрају се дугорочне обавезе (обавезе према повезаним правним лицима и правним лицима са узајамним учешћем, дугорочни кредити, обавезе по дугорочним хартијама од вредности и остале дугорочне обавезе), краткорочне обавезе из пословања (добављачи и остале обавезе из пословања) и остале краткорочне обавезе.

Краткорочним обавезама сматрају се обавезе које доспевају у року од годину дана од дана чинидбе, односно од дана годишњег биланса.

Финансијска обавеза је свака обавеза која представља уговорну обавезу:
- предаје готовине или другог финансијског средства другом правном лицу, или
- размене финансијских инструмената са другим правним лицима под потенцијално неповољним условима.

Приликом почетног признавања обавеза, Друштво мери финансијску обавезу по њеној набавној вредности која представља поштену вредност надокнаде која је примљена за њу. Трансакциони трошкови представљају расходе периода у коме су плаћени.

Након почетног признавања, Друштво мери све финансијске обавезе по амортизованој вредности, осим обавеза које држи ради трговања и деривата који представљају обавезе које мери по поштеној вредности.

Финансијска обавеза престаје да се признаје када Друштво испуни обавезу или када је обавеза плаћања предвиђена уговором укинута или истекла.

3.13.1. Обавезе по основу штета и друге обавезе из пословања

Обавезе за штете по основу осигурања се евидентирају у висини накнаде за ликвидиране штете које треба исплатити осигураницима, корисницима осигурања или трећим оштећеним лицима. За износе пријављених, а неликвидираних обавеза по основу штета, као и за износе насталих, а непријављених обавеза по основу штета, Друштво формира резервисања. Уколико је обавеза исказана у страној валути или је уговорена валутна клаузула приликом почетног признавања, Компанија обавезу изражава у динарима тако што се на износ у страној валути примењује званични средњи курс те стране валуте на датум трансакције, у складу са МРС 21 – Ефекти промена девизних курсева. Промена девизног курса од датума трансакције до датума исплате обавезе исказују се као курсне разлике у корист прихода, или на терет расхода. Обавезе исказане у страној валути на дан биланса прерачунавају се према званичном средњем курсу, а курсне разлике признају се као приход или расход периода.

КОМПАНИЈА "ДУНАВ ОСИГУРАЊЕ" А.Д.О., БЕОГРАД

НАПОМЕНЕ УЗ ПОЈЕДИНАЧНЕ ФИНАНСИЈСКЕ ИЗВЕШТАЈЕ
31. децембар 2018. године

3. ПРЕГЛЕД ЗНАЧАЈНИХ РАЧУНОВОДСТВЕНИХ ПОЛИТИКА (наставак)

3.14. Резерве за преносне премије

Резерве за преносне премије јесу део премије који се користи за покриће обавеза из осигурања које настају у наредном периоду. Обрачун преносне премије врши се последњег дана текућег обрачунског периода и на дан преноса портфеља осигурања. Основица за обрачун резерви за преносне премије је укупна премија осигурања утврђена уговором и израчунава се појединачно за сваки уговор о осигурању с тачним временским разграничењем, водећи рачуна о томе да ли има промена висине осигуравајућег покрића (pro rata temporis). Тест адекватности преносне премије, као и додатна резервација тамо где се показао дефицит, врши се кроз обрачун резерви за неистекле ризике. За животна осигурања за која се обрачунава математичка резерва преносна премија је саставни део исте.

Обрачун преносних премија врши се у складу са Правилником о начину утврђивања износа техничких резерви за преносне премије, који је Компанија донела у складу са Одлуком о техничким резервама Народне банке Србије („Службени гласник РС", бр. 42/2015 и 36/2017).

3.15. Резервисане штете

Обрачун резервисаних штета врши се у складу са Правилником о начину утврђивања износа резервисаних штета, који је Компанија донела у складу са Одлуком о техничким резервама Народне банке Србије („Службени гласник РС", бр. 42/2015 и 36/2017).

Компанија врши резервисања за: настале пријављене, а нерешене штете, настале непријављене штете и трошкове у вези са решавањем и исплатом штета. Компанија врши резервисање за пријављене, а неликвидиране штете на основу појединачне процене износа штете који ће морати да плати. Резерве за рентне штете утврђују се у капитализаним износима, као садашња вредност будућих рентних исплата, узимајући у обзир и очекивано повећање тих исплата.

Резервисан износ на име насталих непријављених штета се обрачунава на нивоу врсте осигурања, у зависности од карактеристика појединих врста осигурања и расположивости потребних података на дан 31. децембра текуће године следећим методама:

- Паушалном методом (врсте осигурања: осигурање шинских возила, осигурање ваздухоплова, осигурање пловних објеката, осигурање робе у превозу, осигурање од одговорности због употребе ваздухоплова, осигурање од одговорности због употребе пловних објеката, осигурање кредита, осигурање јемства, осигурање финансијских губитака, осигурање трошкова правне заштите и основно животно осигурање);
- Mack-овим моделом оцене резерве за настале непријављене штете, где се најбоља оцена добија Chain ladder методом, а маргина ризика на основу претпоставке да Ri и R имају логнормалну расподелу у интервалу поверења не мањем од 70% за R. Примењује се за врсте осигурања: осигурања за последице незгоде, добровољно здравствено осигурање, осигурање моторних возила, осигурање имовине од пожара, остала осигурања имовине, осигурања од одговорности од употребе моторних возила, осигурање од опште одговорности и осигурање помоћи на путу. Полазни интервали поверења су интервали поверења са којима је завршена претходна година. Током обрачуна врши се поређење са искуством, и у зависности од резултата се коригују почетни интервали поверења. После обрачуна врши се тест адекватности резервисаних штета за врсте осигурања где се у случају дефицита на појединој врсти, коригује интервал поверења на ниво који ће задовољити ЛАТ тест.

За животна осигурања за која се обрачунава математичка резерва не врши се резервација за настале непријављене штете.

3.16. Резервисања за неистекле ризике

Обрачун резерви за неистекле ризике врши се у складу са Правилником о начину утврђивања износа техничких резерви за неистекле ризике које је Компанија донела у складу са Одлуком о техничким резервама Народне банке Србије („Службени гласник РС", бр. 42/2015 и 36/2017).

Правилником је предвиђено да Друштво образује резерве за неистекле ризике ако утврди да је очекивани износ штета и трошкова у наредном периоду по уговорима из текућег периода виши од износа обрачунате преносне премије на нивоу врсте осигурања. Примењена је формула где се резерва за неистекле ризике рачуна као производ преносне премије са делом очекиваног комбинованог рација који прелази 100%.

3. ПРЕГЛЕД ЗНАЧАЈНИХ РАЧУНОВОДСТВЕНИХ ПОЛИТИКА (наставак)

3.17. Допринос за превентиву

Средства превентиве представљају средства Друштва намењена улагањима у превентивну заштиту, којима се предупређује остварење осигураног спучаја на осигураној имовини и лицима и смањују последице штетних догађаја, а која се на основу критеријума утврђених Правилником о превентиви наменски усмеравају одређеним осигураницима Друштва.

3.18. Приходи

Приходи обухватају приходе од уобичајених активности Друштва (пословне и финансијске приходе) и добитке. Уобичајене односно редовне активности Друштва су све активности које Друштво предузима у депокругу свог рада, као и активности које су са њима повезане и које подржавају тај рад и од њега произилазе или имају пропратни карактер.

Приходе Компаније чине пословни (функционални) приходи, приходи од инвестиционе активности, финансијски приходи, приходи по основу усклађивања вредности имовине и остали приходи.

3.18.1. Пословни (функционални) приходи

У оквиру пословних прихода Друштво евидентира приходе из делатности осигурања, односно приходе по основу премије осигурања и саосигурања, приходе по основу учешћа саосигурања и реосигурања у накнади штета, приходе од укидања и смањења резервисања неживотних осигурања, приходе од повраћаја пореских и других дажбина и приходе од премија, субвенција, дотација, донација, приходе по основу провизија реосигурања, приходе по основу регреса неживотних осигурања и друге функционалне приходе.

а) Приходи од премије осигурања и саосигурања

Приходе од премије осигурања и саосигурања представљају износи фактурисане премије (доспеле премије код осигурања живота) коју осигураник/уговарач осигурања плаћа осигуравачу на основу уговора о осигурању, односно саосигурању, умањене за износ премије који припада наредном обрачунском периоду (преносна премија). Висина премије утврђена је тарифом премије према врсти осигурања. Тарифну политику усвојио је Извршни одбор Друштва.

Премија се састоји од функционалне премије и режијског додатка. Функционалну премију чине техничка премија (за сва осигурања) и допринос за превентиву. Режијски додатак користи се за покриће трошкова спровођења осигурања. Начин расподеле премије осигурања по врстама животних и неживотних осигурања утврђује се интерним актом који доноси Извршни одбор Друштва.

б) Приходи од учешћа у накнади штета

У оквиру прихода од учешћа у накнади штета Компанија исказује пословне приходе по основу учешћа саосигурања у накнади штета неживотних осигурања правних лица, са којима Компанија има закључене уговоре о саосигурању, као и приходе по основу учешћа реосигурања у накнади штета контролисаног правног лица - Друштво за реосигурање „Дунав – Ре" а.д.о., Београд.

в) Приходи по основу провизија реосигурања

Приходи по основу провизија реосигурања представљају провизије које Друштво остварује по уговорима од реосигуравача код којег реосигурава свој портфељ.

3.18.2. Приходи од инвестирања средстава осигурања

У приходе од инвестирања средстава осигурања спадају: приходи од зависних и придружених правних лица, приходи од улагања у непокретности, приходи од камата и позитивних курсних разлика по основу инвестирања, приходи од усклађивања вредности финансијских средстава која се исказују по фер вредности, добици од продаје хартија од вредности, и остали приходи од инвестиционе активности.

КОМПАНИЈА "ДУНАВ ОСИГУРАЊЕ" А.Д.О., БЕОГРАД

НАПОМЕНЕ УЗ ПОЈЕДИНАЧНЕ ФИНАНСИЈСКЕ ИЗВЕШТАЈЕ
31. децембар 2018. године

3. ПРЕГЛЕД ЗНАЧАЈНИХ РАЧУНОВОДСТВЕНИХ ПОЛИТИКА (наставак)

3.18. Приходи (наставак)

3.18.3. Финансијски приходи

Финансијске приходе чине приходи од камата, курсних разлика, приходи по основу ефеката валутне клаузуле, и остали финансијски приходи, осим финансијских прихода од инвестирања средстава осигурања. Ови приходи вреднују се према МРС 18, МРС 21 и другим релевантним МРС.

3.18.4. Приходи по основу усклађивања вредности имовине

Приходи по основу усклађивања вредности имовине обухватају позитивне ефекте промене фер вредности нематеријалних улагања, некретнина, опреме и залиха – до висине претходно исказаних расхода за та средства по основу вредносног усклађивања, као и других укидања исправки вредности по основу вредносног усклађивања у складу са релевантним МРС и интерном регулативом.

3.18.5. Остали приходи

У оквиру осталих прихода, исказују се добици по основу продаје некретнина, опреме и нематеријалних улагања, добици од продаје остатака осигураних оштећених ствари, наплаћена отписана потраживања, вишкови, приходи по основу ефеката уговорене заштите од ризика, приходи од смањења обавеза, приходи од укидања дугорочних резервисања и остали непоменути приходи.

3.19. Расходи

Расходи обухватају трошкове који проистичу из уобичајених активности Компаније и губитке.

На рачунима расхода обухватају се пословни расходи, расходи по основу инвестирања средстава осигурања, финансијски расходи и остали расходи, који обухватају и расходе по основу обезвређења средстава.

3.19.1. Пословни расходи

У оквиру пословних расхода Компанија евидентира расходе за дугорочна резервисања и функционалне доприносе, накнаде штета, уговорених износа и премија саосигурања и реосигурања животних осигурања, накнаде штета и остале накнаде неживотних осигурања, трошкове спровођења осигурања и друге функционалне расходе.

а) Расходи за дугорочна резервисања и функционалне доприносе

Расходе за дугорочна резервисања и функционалне доприносе чине математичка резерва, допринос за превентиву, допринос за одбрану од града, допринос гарантном фонду, накнада Републичком фонду за здравствено осигурање, резервисања за изравнање ризика, и остала резервисања и функционалне доприносе.

Математичка резерва

Математичка резерва је техничка резерва друштва за осигурање намењена измиривању будућих обавеза по основу животног осигурања. Обрачунава се појединачно за сваки уговор о животном осигурању, по проспективној методи за сва осигурања живота, као разлика садашње вредности будућих обавеза осигуравача утврђених уговором и садашње вредности будућих обавеза уговарача осигурања.

Саставни део математичке резерве су:

- резерве за све гарантоване накнаде (осигуране суме) уговарачима, осигураницима и корисницима осигурања, укључујући и гарантовану откупну вредност;
- резерве за учешће у добити за сва осигурања којима је приписана добит на основу Одлуке Скупштине Компаније;
- резерве будућих трошкова за сва осигурања код којих је престала обавеза плаћања премије;
- преносна премија.

3. ПРЕГЛЕД ЗНАЧАЈНИХ РАЧУНОВОДСТВЕНИХ ПОЛИТИКА (наставак)

3.19. Расходи (наставак)

3.19.1. Пословни расходи (наставак)

а) Расходи за дугорочна резервисања и функционалне доприносе (наставак)

Математичка резерва се исказује посебно за сваку валуту. Обрачун математичке резерве дефинисан је у Техничким основама животних осигурања Компаније, где је предвиђена примена проспективних метода: бруто - Ziellmer методе и нето проспективне. Техничким основама предвиђено је да се код редукованих (капитализираних) осигурања, осигурања уговорених са једнократним плаћањем премије и ризико осигурања искључиво примењује нето проспективна метода. Такође, резерва добити и резерва будућих трошкова се обрачунава нето проспективном методом. Компанија врши резервацију будућих трошкова за уговоре код којих је престала даља обавеза плаћања премије (осигурања са уговореном једнократном премијом, капитализирана осигурања).

За обрачун смањења математичке резерве (код активних уговора за осигурање за случај смрти и доживљења) за неамортизоване стварне трошкове провизије закључења уговора користи се бруто - Ziellmer метода, при чему стопа цилмеризације не може бити већа од 3,5% уговорене осигуране суме. Рачунско - статистичке основе обрачуна математичке резерве (каматна стопа и таблице вероватноћа) једнаке су каматној стопи и таблицама вероватноћа из Тарифног система Компаније.

Обрачун математичке резерве укључује и могућност неповољних одступања релевантних фактора који се користе при утврђивању резерве. Неповољна одступања утврђују се применом одговарајућих тестова (LAT) за проверу адекватности обрачунате математичке резерве и у том случају врши се додатна резервација уз образложење овлашћеног актуара.

Математичка резерва се обрачунава и исказује посебно за индивидуална и групна осигурања. Математичка резерва за групна осигурања мора бити покривена изворима средстава и средствима математичке резерве само тог групног осигурања, укључујући сва гарантована права уговарача, осигураника и корисника осигурања. Средства математичке резерве формирају се на начин који у сваком моменту обезбеђује испуњавање свих обавеза из уговора о осигурању и веће су од откупних вредности.

Допринос за превентиву

Допринос за превентиву се обрачунава у проценту и за врсте осигурања у складу са интерним актом који доноси Извршни одбор Компаније, а којим се утврђује начин расподеле премије осигурања по врстама животних и неживотних осигурања.

Допринос за одбрану од града

Компанија обрачунава и Министарству пољопривреде и заштите животне средине плаћа допринос за одбрану од града на основу члана 15 Закона о одбрани од града („Службени гласник РС" бр. 54/15).

Допринос гарантном фонду

Допринос гарантном фонду се издваја на основу Одлуке Удружења осигуравача Србије о утврђивању висине доприноса организација за осигурање за образовање средстава и коришћењу средстава гарантног фонда. Поменутом одлуком је дефинисан износ доприноса по моторном возилу одређене категорије, а допринос се издваја сразмерно броју осигураних возила.

Накнада Републичком фонду за здравствено осигурање

Накнада Републичком фонду за здравствено осигурање се плаћа у износу од 5% на износ бруто премије осигурања од аутоодговорности на име штета осигуравајућих друштава према овом фонду, тако да фонд не може да истиче додатне регресне захтеве према друштву за осигурање.

Расходи за резервисања за изравнање ризика

Резерве за изравнање ризика се издвајају у складу са Одлуком о техничким резервама („Службени гласник РС", бр. 42/2015 и 38/2017) и релевантним актом пословне политике Компаније. Компанија резерве за изравнање ризика образује за врсту осигурања кредита.

КОМПАНИЈА "ДУНАВ ОСИГУРАЊЕ" А.Д.О., БЕОГРАД

НАПОМЕНЕ УЗ ПОЈЕДИНАЧНЕ ФИНАНСИЈСКЕ ИЗВЕШТАЈЕ
31. децембар 2018. године

3. ПРЕГЛЕД ЗНАЧАЈНИХ РАЧУНОВОДСТВЕНИХ ПОЛИТИКА (наставак)

3.19. Расходи (наставак)

3.19.1. Пословни расходи (наставак)

б) Расходи накнаде штета и уговорених износа осигурања

Расходи накнаде штета и уговорених износа осигурања представљају расходе за исплату накнада штета и осигураних сума и других уговорених износа који се исплаћују осигураницима, односно корисницима осигурања.

в) Расходи по основу премија реосигурања

Расходи по основу премија реосигурања представљају расходе реосигурања ризика код Друштва за реосигурање „Дунав-Ре" а.д.о., Београд са којим Друштво има закључене уговоре о реосигурању.

г) Трошкови спровођења осигурања

Трошкови спровођења осигурања обухватају расходе за обављање послова осигурања чије покриће се врши из режијског додатка. Трошкови спровођења осигурања обухватају трошкове амортизације нематеријалних улагања, некретнина и опреме, трошкове резервисања за судске спорове и за исплату накнада и других бенифиција запосленима, трошкове материјала, горива и енергије, производних услуга, рекламе и пропаганде, репрезентације, порезе и доприносе независне од резултата, трошкове непроизводних услуга, нематеријалне трошкове као и трошкове зарада, накнада зарада и друге трошкове обављања послова осигурања.

Трошкови спровођења осигурања у финансијским извештајима обухватају трошкове прибаве, трошкове управе, остале трошкове спровођења осигурања, умањено за провизије од реосигурања. Опредељивање трошкова спровођења осигурања је у непосредној вези са распоредом трошкова на функционалне аналитике дефинисане Одлуком о Контном оквиру и садржини рачуна у Контном оквиру за друштва за осигурање, односно на трошкове управе, трошкове прибаве осигурања, затим трошкове извиђаја, процене, ликвидације и исплате штета, као и на трошкове по основу инвестиционе активности.

Трошкови прибаве укључују трошкове настале у вези са закључивањем нових уговора о осигурању и обнови постојећих уговора. Компанија врши разграничење трошкова прибаве осигурања у сразмери учешћа преносне премије осигурања, без примљених саосигурања, у укупној бруто премији осигурања, појединачно по свим врстама осигурања из члана 8. и 9. Закона о осигурању, које Компанија обавља у складу са добијеном дозволом НБС.

3.19.2. Расходи по основу инвестирања средстава

У расходе по основу инвестирања средстава осигурања спадају: расходи из односа са зависним и придруженим правним лицима, расходи по основу улагања у непокретности, расходи од усклађивања вредности финансијских средстава која се исказују по фер вредности, губици при продаји хартија од вредности и остали расходи по основу инвестиционе активности.

3.19.3. Финансијски расходи

Финансијске расходе чине расходи по основу камата, курсних разлика, негативни ефекти по основу валутне клаузуле и остали финансијски расходи, осим финансијских расхода по основу инвестирања средстава осигурања.

3.19.4. Расходи по основу обезвређења имовине

У оквиру расхода по основу обезвређења имовине, исказују се негативни ефекти вредносних усклађивања нематеријалних улагања, некретнина и опреме, дугорочних и краткорочних финансијских пласмана (депоновања и улагања), залиха, хартија од вредности и потраживања, у складу с МРС 36 - Умањење вредности имовине и другим релевантним МРС и овом одлуком, према називима рачуна ове групе. На рачунима ове групе исказује се и негативан ефекат промене поштене (фер) вредности средстава, у складу с МРС 16 – Некретнине, постројења и опрема, МРС 38 - Нематеријална имовина и осталим релевантним МРС.

3. ПРЕГЛЕД ЗНАЧАЈНИХ РАЧУНОВОДСТВЕНИХ ПОЛИТИКА (наставак)

3.19. Расходи (наставак)

3.19.5. Остали расходи

Остале расходе чине губици по основу расходовања и продаје опреме и нематеријалних улагања, губици по основу продаје некретнина, губици од продаје материјала, мањкови, судски трошкови и остали непоменути расходи.

3.20. Курсне разлике

Пословне промене настале у страној валути, су прерачунате у функционалну валуту по званичном средњем курсу који је важио на дан пословне промене. Средства и обавезе исказане оригинално у страној валути на дан биланса стања, прерачунати су у функционалну валуту по званичном средњем курсу који је важио на тај дан. Средства и обавезе са уговореном валутном клаузулом прерачунате су на дан састављања биланса према уговореном курсу. Курсне разлике, настале као резултат прерачунавања, књижене су у корист финансијских прихода или на терет финансијских расхода.

3.21. Бенефиције за запослене

У складу са прописима који се примењују у Републици Србији, Компанија је у обавези да плаћа доприносе државним фондовима којима се обезбеђује социјална сигурност запослених. Ове обавезе укључују доприносе за запослене на терет послодавца, у износима обрачунатим по стопама прописаним релевантним законским прописима. Компанија је, такође, обавезна да од бруто плата запослених обустави доприносе и да их, у име запослених, уплати тим фондовима. Доприноси на терет послодавца и доприноси на терет запосленог се књиже на терет расхода периода на који се односе.

У складу са Појединачним колективним уговором, Компанија је у обавези да исплати отпремнине при одласку у пензију у висини три просечне зараде у Републици Србији према последњем објављеном податку републичког органа надлежног за послове статистике, или три месечне зараде коју је запослени остварио за месец који претходи месецу у ком се исплаћује отпремнина, односно у висини три просечне зараде исплаћене у Компанији за месец који претходи месецу у ком се исплаћује отпремнина, ако је то за запосленог повољније.

Поред тога, Компанија је у обавези да исплати и јубиларне награде за 10, 20 и 30 година непрекидног рада у Компанији. Јубиларна награда се утврђује на основу износа просечне месечне зараде Компаније, остварене у месецу који претходи месецу исплате, и то у распону од једне до три зараде, зависно од трајања непрекидног рада код послодавца.

Компанија је самостално обрачунала и исказала дугорочне обавезе по основу отпремнина и јубиларних награда применом сопственог актуарског обрачуна у складу са захтевима МРС 19. Отпремнине по основу споразумног раскида радног односа евидентиране су на терет биланса успеха текуће године.

3.22. Порези и доприноси

3.22.1. Порески расход периода

Текући порез на добитак представља износ који се обрачунава применом прописане пореске стопе од 15% (31. децембар 2017. године – 15%) на основицу утврђену пореским билансом, коју представља износ добитка пре опорезивања по одбитку ефеката усклађивања прихода и расхода, у складу са пореским прописима Републике Србије, уз умањење за прописане пореске кредите.

Закон о порезу на добитак Републике Србије не предвиђа да се порески губици из текућег периода могу користити као основа за повраћај пореза плаћеног у претходним периодима. Међутим, губици из текућег периода исказани у пореском билансу могу се користити за умањење пореске основице будућих обрачунских периода, али не дуже од пет година. Порески губици настали пре 1. јануара 2010. године могу се преносити на рачун будућих добитака у периоду не дужем од десет година.

КОМПАНИЈА "ДУНАВ ОСИГУРАЊЕ" А.Д.О., БЕОГРАД

НАПОМЕНЕ УЗ ПОЈЕДИНАЧНЕ ФИНАНСИЈСКЕ ИЗВЕШТАЈЕ
31. децембар 2018. године

3. ПРЕГЛЕД ЗНАЧАЈНИХ РАЧУНОВОДСТВЕНИХ ПОЛИТИКА (наставак)

3.22. Порези и доприноси (наставак)

3.22.2. Одложени порез на добитак

Одложени порез на добитак се обрачунава коришћењем методе утврђивања обавеза према билансу стања, за привремене разлике произашле из разлике између пореске основе потраживања и обавеза и њихове књиговодствене вредности. Одложене пореске обавезе се признају за све опорезиве привремене разлике. Одложена пореска средства се признају за све одбитне привремене разлике и пореске губитке и кредите, који се могу преносити у наредне фискалне периоде, до степена до којег ће вероватно постојати опорезиви добитак од којег се одложена пореска средства могу искористити. Одложена пореска средства и обавезе се обрачунавају по пореској стопи чија се примена очекује у периоду када ће се средство реализовати, односно обавеза измирити.

3.22.3. Порези и доприноси који не зависе од резултата

Порези и доприноси који не зависе од резултата укључују порез на имовину, доприносе на терет послодавца по основу примања запослених, као и друге порезе и доприносе у складу са републичким и општинским прописима.

4. ПРИХОДИ ОД ПРЕМИЈА ОСИГУРАЊА И САОСИГУРАЊА

	У хиљадама динара За годину која се завршава 31. децембра 2018.	 2017.
Обрачуната премија:		
Обрачуната премија - животна осигурања	2.211.386	1.559.273
Обрачуната премија - неживотна осигурања	25.084.055	23.160.857
Обрачуната премија саосигурања	270.209	206.412
	27.565.650	**24.926.542**
Премија пренета у саосигурање и реосигурање:		
Премија пренета у саосигурање - пасивна	(1.029.281)	(1.043.123)
Премија животних осигурања пренета у реосигурање	(4.776)	(5.041)
Премија неживотних осигурања пренета у реосигурање	(1.355.695)	(1.308.396)
	(2.389.752)	**(2.356.560)**
Резерве за преносне премије (напомена 41):		
Резерве за преносне премије животних осигурања	(99.853)	(78.175)
Резерве за преносне премије неживотних осигурања	(1.960.607)	(938.249)
Резерве за преносне премије саосигурања	(52.277)	756
	(2.112.737)	**(1.015.668)**
Резерве за неистекле ризике (напомена 42)	**47.141**	**63.651**
	23.110.302	**21.617.965**

Током 2018. године дошло је до пораста бруто премије осигурања и саосигурања за 10,59% у односу на претходну годину, при чему је бруто премија неживотних осигурања и саосигурања повећана за 8,50%, највећим делом услед повећања бруто премије по основу имовинских осигурања, а бруто премија животних осигурања за 41,82% услед повећања бруто премије по основу ризико осигурања живота. Структура премије по врстама осигурања приказана је у напомени 55.3.

Пораст бруто премије имовинских осигурања је највећим делом последица промене сканденце осигурања Јавног предузећа „Електропривреда Србије", Београд. Наиме, укупно фактурисана премија осигурања поменутог осигураника у 2018. години се односи на период од 01. јануара 2018. до 30. септембра 2018. године на основу претходно закљученог уговора о осигурању као и на период од 01. октобра 2018. године до 30. септембра 2019. године у складу са одредбама новог уговора о осигурању, за разлику од претходне године где се фактурисана премија осигурања односила на период од 01. јануара 2017. до 31. децембра 2017. године. Такође је по наведеном основу повећана преносна премија, за део који не припада 2018. години. У вези са наведеним осигурањем Јавног предузећа „Електропривреда Србије", Београд повећани су трошкови бонификација које су исплаћене у 2018. години (напомена 12) као и приходи од бонуса сразмерно учешћу пратећих сасигуравача у овом послу, односно ДДОР Нови Сад а.д.о., Нови Сад и „Generali osiguranje Srbija" а.д.о., Београд (напомена 6).

5. ПРИХОДИ ОД ПОСЛОВА НЕПОСРЕДНО ПОВЕЗАНИХ СА ПОСЛОВИМА ОСИГУРАЊА

	У хиљадама динара За годину која се завршава 31. децембра 2018.	 2017.
Приходи од продате зелене карте	332.398	325.362
Приходи од услужне обраде и процене штета	298	178
Приходи од провизија услужних исплата штета	8.978	8.642
Приходи од услужних записника и остали пословни приходи	23	5
	341.697	**334.187**

6. ОСТАЛИ ПОСЛОВНИ ПРИХОДИ

	У хиљадама динара За годину која се завршава 31. децембра 2018.	 2017.
Приходи по основу добијених судских спорова	90.614	89.839
Приходи по основу повраћаја премије реосигурања	677	396
Приходи од бонуса из послова саосигурања	329.814	70.476
Остали пословни приходи	20.667	11.941
	441.772	**172.652**

Приходи од бонуса из послова саосигурања исказани за 2018. годину у износу од 329.814 хиљада динара (2017. година: 70.476 хиљада динара) бележе повећање у односу на претходну годину и односе се на учешће пратећих саосигуравача у бонификацијама и то највећим делом са ДДОР Нови Сад а.д.о., Нови Сад и „Generali osiguranje Srbija" а.д.о., Београд, а у вези са осигурањем Јавног предузећа „Електропривреда Србије" Београд (напомена 4).

7. РАСХОДИ ЗА ДУГОРОЧНА РЕЗЕРВИСАЊА И ФУНКЦИОНАЛНЕ ДОПРИНОСЕ

	У хиљадама динара За годину која се завршава 31. децембра 2018.	 2017.
Математичка резерва	429.392	422.389
Допринос за превентиву	333.207	433.435
Допринос за одбрану од града	60.576	68.189
Допринос Гарантном фонду	271.790	506.296
Резервисања за изравнање ризика	12.729	9.711
Резервисања за бонусе и попусте	29.373	180.047
Остали расходи за дугорочна резервисања и функционалне доприносе	599.719	574.602
	1.736.786	**2.194.669**

Кретање на рачунима математичке резерве, резервисања за изравнање ризика као и резервисања за бонусе и попусте су приказани у напомени 36, а кретање на рачуну превентиве приказана су у напомени 43.

Компанија обрачунава и плаћа Министарству пољопривреде и заштите животне средине допринос за одбрану од града, а на основу члана 15. Закона о одбрани од града („Службени гласник РС" бр. 54/15), при чему је поменути допринос за 2018. годину износио 60.576 хиљада динара, обрачунат у висини од 10% од износа уплаћене премије осигурања усева и плодова.

Допринос Гарантном фонду у 2018. години је нижи за 46,32% што је последица доношења Одлука о изменама и допунама Одлуке о утврђивању висине доприноса организација за осигурање за образовање средстава и коришћењу средстава Гарантног фонда од стране Удружења осигуравача Србије од 27. септембра 2017. године и 15. маја 2018. године.

7. РАСХОДИ ЗА ДУГОРОЧНА РЕЗЕРВИСАЊА И ФУНКЦИОНАЛНЕ ДОПРИНОСЕ (наставак)

Износ на позицији остали расходи за дугорочна резервисања и функционалне доприносе од 599.719 хиљада динара (574.602 хиљаде динара у 2017. години) односи се на издвајање 5% од бруто премије осигурања од аутоодговорности за Републички фонд за здравствено осигурање, у складу са чланом 35. Закона о обавезном осигурању у саобраћају („Службени гласник РС", бр. 51/2009, 78/2011, 101/2011, 93/2012 и 7/2013 - одлука УС).

8. РАСХОДИ НАКНАДА ШТЕТА И УГОВОРЕНИХ ИЗНОСА

	У хиљадама динара За годину која се завршава 31. децембра 2018.	 2017.
Ликвидиране штете и уговорени износи животних осигурања	1.206.666	723.634
Ликвидиране штете неживотних осигурања	9.291.778	8.712.811
Ликвидиране штете - удели у штетама саосигурања	48.193	31.725
Ликвидиране штете - удели у штетама реосигурања и ретроцесија	2.075	4.874
Расходи извиђаја, процене, ликвидације и исплате накнада штета и уговорених износа	657.485	749.603
Укупно:	**11.206.197**	**10.222.647**
Приходи од учешћа саосигурања у накнади штета	(306.811)	(262.409)
Приходи од учешћа реосигурања и ретроцесија у накнади штета животних осигурања	-	(1.529)
Приходи од учешћа реосигурања и ретроцесија у накнади штета неживотних осигурања	(210.008)	(165.106)
Укупно:	**(516.819)**	**(429.044)**
	10.689.378	**9.793.603**

Структура ликвидираних штета по врстама осигурања приказана је у напомени 55.3.

9. РЕЗЕРВИСАНЕ ШТЕТЕ - ПОВЕЋАЊЕ

	У хиљадама динара За годину која се завршава 31. децембра 2018.	 2017.
Резервисане штете животних осигурања, нето промена:		
- настале непријављене штете	6.565	242
- настале пријављене штете	3.608	9.701
	10.173	**9.943**
Резервисане штете неживотних осигурања, нето промена:		
- настале непријављене штете	351.367	1.000.491
- настале пријављене штете	362.869	93.146
	714.236	**1.093.637**
Резервисане штете саосигурања, реосигурања, нето промена:	(1.493)	(8.886)
	722.916	**1.094.694**

Кретање на рачунима резервисаних штета су приказана у напомени 55.3.

10. ПРИХОДИ ПО ОСНОВУ РЕГРЕСА И ПРОДАЈЕ ОСИГУРАНИХ ОШТЕЋЕНИХ СТВАРИ

	У хиљадама динара За годину која се завршава 31. децембра 2018.	 2017.
Приходи по основу регреса у земљи	493.906	441.946
Приходи од регреса у иностранству	17.786	14.917
Продаја осигураних оштећених ствари	276	2.833
	511.968	**459.696**

11. СМАЊЕЊЕ ОСТАЛИХ ТЕХНИЧКИХ РЕЗЕРВИ – НЕТО

	У хиљадама динара За годину која се завршава 31. децембра 2018.	 2017.
Смањење математичке резерве	10.495	21.036
Смањење резервисања по основу бонуса и попуста	79.526	19.700
	90.021	**40.736**

Кретање на рачунима осталих техничких резерви су приказана у напомени 36.

12. РАСХОДИ ЗА БОНУСЕ И ПОПУСТЕ

	У хиљадама динара За годину која се завршава 31. децембра 2018.	 2017.
Расходи по основу бонуса	807.089	228.958
Расходи по основу попуста	1.076.887	987.907
	1.883.976	**1.216.865**

13. ПРИХОДИ ПО ОСНОВУ ИНВЕСТИРАЊА СРЕДСТАВА

	У хиљадама динара За годину која се завршава 31. децембра 2018.	 2017.
Приходи од зависних правних лица	248.382	277.039
Приходи од закупнина инвестиционих некретнина	78.491	75.555
Приходи од продаје непокретности (дезинвестирања)	3.457	125
Приходи од камата на депозите	65.095	46.765
Приходи од камата на државне ХоВ	780.387	753.395
Приходи од усклађивања вредности финансијских средстава која се исказују по фер вредности кроз биланс успеха	1.876	9.398
Добици од продаје хартија од вредности	60.440	933
Позитивне курсне разлике из активности инвестирања	14.129	15.191
Остали приходи по основу инвестиционе активности	15.586	8.953
	1.267.843	**1.187.354**

13. ПРИХОДИ ПО ОСНОВУ ИНВЕСТИРАЊА СРЕДСТАВА (наставак)

Приходи од зависних правних лица у износу од 248.382 хиљаде динара (напомена 50) односе се на приходе од дивиденде и то од контролисаних правних лица: „Дунав" друштво за управљање добровољним пензијским фондом а.д., Београд у износу од 143.414 хиљада динара и „Дунав Ре" а.д.о., Београд у износу од 104.968 хиљада динара.

Приходи од камата на депозите и државне ХоВ бележе повећање у 2018. години у односу на исти период претходне године, што је углавном последица повећања пласираних средстава у поменута финансијска средства.

Друштво је у пословним књигама у 2018. години исказало добитке од продаје хартија од вредности у износу 60.440 хиљада динара при чему се део прихода у висини 56.461 хиљаду динара односи на пренос дела свог удела у ХИП Азотара Панчево д.о.о. по Уговору о преносу удела закљученим са ДДОР а.д.о., Нови Сад уз затварање обавезе према ДДОР-у за саоосигурање ХИП Азотаре Панчево. Такође, део у износу од 2.664 хиљаде динара се односи на добитке остварене од продаје инвестиционих јединица, док се део у износу од 1.315 хиљада динара односи на добитак од продаје акција Рекреатурса (напомена 28).

Остали приходи по основу инвестиционе активности у износу 15.586 хиљада динара односе се на приходе по основу дивиденде и то од Нафтне индустрије Србије у износу 9.696 хиљада динара, Галенике Фитофармација у износу од 5.737 хиљада динара, Енергопројекта у износу од 153 хиљаде динара.

14. РАСХОДИ ПО ОСНОВУ ИНВЕСТИРАЊА СРЕДСТАВА

	У хиљадама динара За годину која се завршава 31. децембра 2018.	 2017.
Губици при продаји непокретности (дезинвестирању)	5	-
Расходи по основу усклађивања вредности фин.средстава која се исказују по фер вредности кроз биланс успеха	26.180	103.435
Негативне курсне разлике из активности инвестирања	16.672	94.673
	42.857	**198.108**

15. ТРОШКОВИ СПРОВОЂЕЊА ОСИГУРАЊА

	У хиљадама динара За годину која се завршава 31. децембра 2018.	 2017.
Трошкови прибаве (напомена 15.1)	6.781.891	6.228.109
Трошкови управе (напомена 15.2)	1.810.882	1.758.313
Остали трошкови спровођења осигурања (напомена 15.3)	31.877	34.257
Укупно	**8.624.650**	**8.020.679**
Провизија од реосигурања	(109.012)	(87.125)
	8.515.638	**7.933.554**

15. ТРОШКОВИ СПРОВОЂЕЊА ОСИГУРАЊА (наставак)

15.1. Трошкови прибаве

	У хиљадама динара За годину која се завршава 31. децембра 2018.	2017.
Провизија и друге накнаде за услуге посредовања и заступања	754.557	699.899
Трошкови материјала, горива и енергије	248.548	226.865
Нето зараде	1.461.928	1.330.419
Порез на зараде	174.171	164.378
Доприноси на зараде	765.992	707.489
Трошкови накнада физичким лицима по основу уговора	35.258	73.557
Дневнице и трошкови службених путовања	7.984	10.271
Трошкови превоза радника	54.959	53.428
Отпремнине	89.795	14.606
Јубиларне награде	34.210	21.276
Остали лични расходи и трошкови зарада	41.502	52.032
Добровољно пензионо осигурање	54.443	56.881
Трошкови транспорта и ПТТ трошкови	52.935	49.596
Трошкови одржавања	65.930	60.016
Трошкови закупа	688.633	577.818
Трошкови рекламе и пропаганде	1.766.066	1.579.815
Спонзорство и донаторство	193.549	178.520
Трошкови репрезентације	264.958	314.539
Трошкови премија осигурања	69.297	58.518
Трошкови пореза и доприноса	69.183	45.959
Трошкови платног промета	143.209	194.442
Трошкови непроизводних услуга	103.075	71.362
Остали трошкови	64.679	98.795
Промена разграничених трошкова прибаве - повећање	(422.970)	(412.372)
	6.781.891	**6.228.109**

Трошкови прибаве су у 2018. години повећани за 553.782 хиљаде динара односно 8,89% што је највећим делом последица раста продајних активности Друштва. Посматрано по групама трошкова, највећи раст остварен је код трошкова рекламе и пропаганде, трошкова производних услуга и бруто зарада, који су у највећем делу везани за продају осигурања.

15. ТРОШКОВИ СПРОВОЂЕЊА ОСИГУРАЊА (наставак)

15.2. Трошкови управе

	У хиљадама динара За годину која се завршава 31. децембра 2018.	2017.
Амортизација	237.340	249.184
Трошкови материјала, енергије, услуга и нематеријални трошкови	459.805	415.687
Трошкови транспорта и птт трошкови	30.736	36.146
Одржавање	23.409	23.750
Закуп	15.881	3.806
Нето зараде	453.603	436.497
Порез на зараде	55.260	54.545
Доприноси на зараде	235.080	228.921
Трошкови накнада физичким лицима по основу уговора	19.391	21.376
Трошкови накнада члановима органа управљања и надзора	11.686	11.582
Дневнице и трошкови службених путовања	13.177	18.173
Трошкови превоза радника	13.715	14.891
Трошкови отпремнина	29.337	21.987
Трошкови јубиларних награда	6.573	9.915
Остали лични расходи и трошкови зарада	24.279	21.033
Добровољно пензионо осигурање	14.983	16.153
Трошкови репрезентације	6.758	3.099
Трошкови премија осигурања	14.227	14.089
Трошкови пореза и доприноса	24.748	42.283
Трошкови платног промета	15.182	23.736
Трошкови резервисања за судске спорове	3.180	-
Трошкови резервисања за исплату накнада и других бенефиција запослених	102.532	91.460
	1.810.882	**1.758.313**

15.3. Остали трошкови спровођења осигурања

	У хиљадама динара За годину која се завршава 31. децембра 2018.	2017.
Трошкови материјала, енергије и производних услуга	367	299
Трошкови репрезентације и премије осигурања	96	145
Трошкови пореза и доприноса	54	55
Трошкови непроизводних услуга и остали нематеријални трошкови	25.980	24.900
Трошкови зарада, накнада зарада и остали лични расходи	5.380	8.858
	31.877	**34.257**

16. ФИНАНСИЈСКИ ПРИХОДИ – осим финансијских прихода по основу инвестиционе активности

	У хиљадама динара За годину која се завршава 31. децембра 2018.	 2017.
Приходи од камата из основа осигурања	477.777	67.307
Остали приходи од камата	685	22.193
Позитивне курсне разлике	13.210	11.705
Ефекти валутне клаузуле	948	45.602
Остали финансијски приходи	2.755	48.076
	495.375	**194.883**

Друштво је у току 2018. године интезивирало рад на наплати спорних потраживања по основу премије осигурања и регреса тако што су поменута потраживања постала предмет извршних поступака пред судовима односно преко јавних извршитеља. Као последица наведеног у пословним књигама евидентирана су додатна потраживања / приходи по основу затезне камате на потраживања која су са затезном каматом постала предмет принудне наплате. Сва ова додатна ненаплаћена потраживања по основу камате на дан 31. децембар 2018. су исправљена у висини целокупног износа потраживања у складу са рачуноводственом политиком Друштва (напомена 3.8).

17. ФИНАНСИЈСКИ РАСХОДИ – осим финансијских расхода по основу инвестиционе активности

	У хиљадама динара За годину која се завршава 31. децембра 2018.	 2017.
Расходи камата	7.722	14.027
Негативне курсне разлике	15.417	36.244
Ефекти валутне клаузуле	14.305	24.232
Остали финансијски расходи	10	10
	37.454	**74.513**

18. ПРИХОДИ ОД УСКЛАЂИВАЊА ВРЕДНОСТИ ПОТРАЖИВАЊА И ДРУГЕ ИМОВИНЕ КОЈА СЛУЖИ ЗА ОБАВЉАЊЕ ДЕЛАТНОСТИ

	У хиљадама динара За годину која се завршава 31. децембра 2018.	 2017.
Приходи од усклађивања вредности финансијских пласмана	321	158.864
Приходи од усклађивања вредности потраживања	737.074	1.002.949
	737.395	**1.161.813**

19. РАСХОДИ ПО ОСНОВУ ОБЕЗВРЕЂЕЊА ПОТРАЖИВАЊА И ДРУГЕ ИМОВИНЕ КОЈА СЛУЖИ ЗА ОБАВЉАЊЕ ДЕЛАТНОСТИ

	У хиљадама динара За годину која се завршава 31. децембра 2018.	 2017.
Исправка вредности потраживања	1.569.862	1.237.099
Исправка вредности учешћа у капиталу	107.214	219.564
Расходи по основу обезвређења финансијских пласмана	2.258	133.569
	1.679.334	**1.590.232**

19. РАСХОДИ ПО ОСНОВУ ОБЕЗВРЕЂЕЊА ПОТРАЖИВАЊА И ДРУГЕ ИМОВИНЕ КОЈА СЛУЖИ ЗА ОБАВЉАЊЕ ДЕЛАТНОСТИ (наставак)

Износ од 107.214 хиљада динара на позицији Исправка вредности учешћа у капиталу односи се на обезвређење вредности учешћа у капиталу следећих правних лица: "Дунав осигурање" а.д., Бања Лука у износу од 10.067 хиљада динара, „Dunav stockbroker" а.д., Београд у износу од 92.985 хиљада динара и Новосадска фабрика кабела а.д. у износу 4.162 хиљаде динара (напомена 28).

20. ОСТАЛИ ПРИХОДИ

	У хиљадама динара За годину која се завршава 31. децембра 2018.	 2017.
Добици од продаје непокретности	7.936	5.464
Наплаћена отписана потраживања	3.985	4.994
Приходи од смањења обавеза	2.463	1.463
Приходи од укидања дугорочних резервисања	54.691	181.868
Остали непоменути приходи	24.939	23.632
	94.014	**217.421**

21. ОСТАЛИ РАСХОДИ

	У хиљадама динара За годину која се завршава 31. децембра 2018.	 2017.
Губици по основу расходовања и продаје	218	3.772
Расходи по основу директних отписа потраживања	25	30
Расходи по основу расходовања залиха	-	726
Остали непоменути расходи	48.755	57.604
	48.998	**62.134**

У оквиру позиције Остали непоменути расходи у укупном износу од 48.755 хиљада динара (2017. година: 57.604 хиљаде динара), део у износу од 15.815 хиљада динара се односи на трошкове које Друштво плаћа Министарству рада, запошљавања, борачких и социјалних питања, а по члану 26. Закона о професионалној рехабилитацији и запошљавању особа са инвалидитетом („Службени гласник РС", бр. 36/2009 и 32/2013), док се део у износу од 32.940 хиљада динара односи на расходе саосигурања по основу техничког резултата, трошкове судских и парничних поступака, вансудских поравнања, казни, пенала и др.

22. ПОРЕЗ НА ДОБИТАК

22.1. Компоненте пореза на добитак

	У хиљадама динара За годину која се завршава 31. децембра 2018.	 2017.
Текући порез – порески расход периода	(136.872)	(62.407)
Одложени порески губитак / добитак	(13.218)	(10.186)
	(150.090)	**(72.593)**

22. ПОРЕЗ НА ДОБИТАК (наставак)

22.2. Усаглашавање пореза на добитак и производа резултата пословања пре опорезивања и прописане пореске стопе

	У хиљадама динара 2018.	2017.
Добитак пре опорезивања	**1.723.608**	**1.223.081**
Порез на добитак по законској пореској стопи од 15%	(258.541)	(183.462)
Нето порески ефекти расхода и прихода који се не признају у пореском билансу	103.802	80.263
Искоришћени порески кредит претходних година	4.651	30.738
Остало	(2)	(132)
	(150.090)	**(72.593)**

22.3. Одложена пореска средства и обавезе

На дан 31. децембра 2018. године нето одложене пореске обавезе износе 372.068 хиљада динара (31. децембар 2017. године: 346.470 хиљада динара) и односе се на:

	У хиљадама динара 31. децембар 2018.	31. децембар 2017.
Одложене пореске обавезе:		
по основу привремених разлика између основице по којој се некретнине, опрема и инвестиционе некретнине признају у пореском билансу и износа по којима су та средства исказана у финансијским извештајима	367.541	350.772
по основу вредновања хартија од вредности расположивих за продају	38.195	25.815
	405.736	**376.587**
Одложена пореска средства:		
по основу резервисања за отпремнине запослених	(33.668)	(30.117)
	(33.668)	**(30.117)**
Нето одложене пореске обавезе	**372.068**	**346.470**

Кретања на рачуну одложених пореских обавеза су обелодањени у напомени 38.

Преглед непризнатих одложених пореских средстава по основу пореских кредита дат је у наставку:

	Година истека	У хиљадама динара 31. децембар 2018.	31. децембар 2017.
Пренети порески кредити:			
2012	2017	-	2.080
2013	2018	-	2.642
		-	**4.722**

23. ЗАРАДА ПО АКЦИЈИ

	2018.	2017.
Нето добитак (у хиљадама динара)	**1.573.518**	**1.150.488**
Просечан пондерисани број акција:		
– Акцијски капитал	4.226.121	4.226.121
– Друштвени капитал	4.552.270	4.552.270
Укупан просечан пондерисан број акција	**8.778.391**	**8.778.391**
Основна зарада по акцији (у динарима)	**179**	**131**

24. ПРИХОДИ И РАСХОДИ У ОБАВЉАЊУ ПОСЛОВА ОБАВЕЗНОГ ОСИГУРАЊА МОТОРНИХ ВОЗИЛА ОД АУТООДГОВОРНОСТИ (АО) И ЗА ШТЕТЕ ПРИЧИЊЕНЕ ТРЕЋИМ ЛИЦИМА

Законом о обавезном осигурању у саобраћају („Службени гласник РС" бр. 51/2009, 78/2011, 101/2011, 93/2012 и 7/2013 – одлука Уставног суда), члан 45, прописана је максимална висина трошкова спровођења осигурања од аутоодговорности у односу на режијски додатак, као и мере које могу бити предузете у случају одступања од наведеног ограничења.

Трошкови спровођења осигурања од аутоодговорности током 2018. године су превазилазили режијски додатак за 2.815.878 хиљада динара (2017. године за 2.527.299 хиљада динара), што није у складу са чланом 45. наведеног Закона о обавезном осигурању у саобраћају, који прописује да наведени трошкови не могу бити већи од режијског додатка. Поред активности које Друштво у континуитету спроводи у претходних неколико година, од 01. новембра 2018. године допаси до промене тржишних околности на пољу трошкова прибаве осигурања од аутоодговорности те Компанија интензивира активности на редуковању трошкова спровођења осигурања. Предузете активности су реализоване кроз организационе промене, измене одговарајућих пословних аката, ревидирање уговора о пословној сарадњи са пословним партнерима из области прибаве осигурања од аутоодговорности, унапређење поступка алокације неалоцираних трошкова у погледу функционалних аналитика. Мере које између осталог обухватају: измену Одлуке о критеријумима и мерилима за утврђивање радног учинка и обрачуна дела зараде по основу радног учинка агената осигурања за продају неживотних осигурања којом допази до смањења нето стопе агентима осигурања за продају неживотних осигурања по основу аутоодговорности са 8,03% на 5%, увођење појачане контроле документације, смањење интензитета маркетиншких активности Компаније односно раскидање дела Уговора о закупу и подзакупу простора за истицање рекламе и пружању услуга у другим областима маркетинга, ревидирање одредби споразума са МТС Банком на пословима реализације Дунав кредита смањењем накнаде коју Компанија плаћа МТС Банци и др. имају за циљ трајно усклађивање и одржавање висине трошкова спровођења осигурања, а посебно осигурања од аутоодговорности са регулаторним лимитима и даље поштовање регулаторних захтева у дефинисању параметара пословне сарадње са партнерима у области прибаве ове врсте осигурања. Наведене мере ограничавају висину давања по основу прибаве осигурања од аутоодговорности што је већ дало резултат у новембру и децембру 2018. године у износу од око 300 милиона динара, такође се тај тренд смањења трошкова наставио и током јануара и фебруара 2019. године. Руководство Друштва сматра да ће се пуном применом ове мере (ограничења) током 2019. године, доћи до потпуног годишњег усаглашавања трошкова спровођења осигурања од аутоодговорности са важећим законским прописима.

Током 2018. године, провизија за продају АО полиса износила је 331.722 хиљаде динара, односно 2,72% укупне фактурисане премије, што је у складу са чланом 45. Закона о обавезном осигурању у саобраћају, који предвиђа да ти трошкови не прелазе 5%.

	У хиљадама динара За годину која се завршава 31. децембра 2018.	2017.
Приходи		
Фактурисана премија:		
Бруто фактурисана техничка премија	9.745.347	9.197.730
Бруто фактурисан режијски додатак	2.216.807	2.069.565
Бруто фактурисана превентива	240.993	229.945
	12.203.147	**11.497.240**
Преносна премија и неистекли ризици	(356.971)	(425.317)
Остали приходи	2.953.601	2.465.057
Укупни приходи	**14.799.777**	**13.536.980**
Расходи		
Трошкови спровођења осигурања:		
Провизија	(331.722)	(342.803)
Остали ТСО	(4.700.963)	(4.254.061)
	(5.032.685)	**(4.596.864)**
Остали расходи	(8.193.978)	(7.240.516)
Укупни расходи	**(13.226.663)**	**(11.837.380)**
Укупан добитак	**1.573.114**	**1.699.600**

25. НЕМАТЕРИЈАЛНА УЛАГАЊА

Табела кретања на рачунима нематеријалних улагања током 2017. и 2018. године дата је у наставку:

У хиљадама динара

	Лиценце и слична права	Остала нематеријална улагања	Софтвер	Нематеријална улагања у припреми	Аванси за нематеријална улагања	УКУПНО
НАБАВНА ВРЕДНОСТ						
Стање - 1. јануар 2017.	**533.181**	**2.276**	**839.847**	**178.826**	**-**	**1.554.130**
Повећања	-	-	271	64.492	2.221	66.984
Активирања	49.017	-	10.627	(59.644)	-	-
Отуђења и расходовање	-	-	-	-	(2.221)	(2.221)
Стање - 31. децембар 2017.	**582.198**	**2.276**	**850.745**	**183.674**	**-**	**1.618.893**
Повећања	-	-	-	17.140	-	17.140
Активирања	115	-	11.284	(11.399)	-	-
Стање - 31. децембар 2018.	**582.313**	**2.276**	**862.029**	**189.415**	**-**	**1.636.033**
ИСПРАВКА ВРЕДНОСТИ						
Стање - 1. јануар 2017.	**460.949**	**2.276**	**808.794**	**178.826**	**-**	**1.450.845**
Амортизација	29.703	-	30.332	-	-	60.035
Стање - 31. децембар 2017.	**490.652**	**2.276**	**839.126**	**178.826**	**-**	**1.510.880**
Амортизација	32.628	-	15.186	-	-	47.814
Стање - 31. децембар 2018.	**523.280**	**2.276**	**854.312**	**178.826**	**-**	**1.558.694**
НЕОТПИСАНА (САДАШЊА) ВРЕДНОСТ						
31. децембар 2017.	**91.546**	**-**	**11.619**	**4.848**	**-**	**108.013**
31. децембар 2018.	**59.033**	**-**	**7.717**	**10.589**	**-**	**77.339**

26. НЕКРЕТНИНЕ И ОПРЕМА КОЈЕ СЛУЖЕ ОБАВЉАЊУ ДЕЛАТНОСТИ

Табела кретања на рачунима некретнина и опреме током 2017. и 2018. године, дата је у наставку:

У хиљадама динара

	Земљиште	Грађевински објекти	Опрема	Остала опрема	Опрема у припреми и улагања на туђим непокретностима	Аванси за некретнине и опрему	УКУПНО
НАБАВНА ВРЕДНОСТ							
Стање - 1. јануар 2017.	**67.632**	**5.948.499**	**1.831.405**	**177.893**	**33.964**	**4.875**	**8.064.268**
Повећања	-	-	-	-	120.966	3.539	124.505
Активирање	-	55.071	76.923	36	(132.030)	-	-
Продаја	-	(33)	(71.611)	-		-	(71.644)
Расходовање и остала отуђења	-	-	(28.002)	-	-	-	(28.002)
Пренос са инвестиционих некретина	-	3.740	-	-	-	-	3.740
Пренос на друга конта	-	-	(271)	-	(10.539)	-	(10.810)
Остала смањења	-	-	-	-	(4.664)	(2.272)	(6.936)
Стање - 31. децембар 2017.	**67.632**	**6.007.277**	**1.808.444**	**177.929**	**7.697**	**6.142**	**8.075.121**
Повећања	-	-	-	-	161.193	25.256	186.449
Активирање	-	74.825	83.676	-	(158.501)	-	-
Продаја	-	(172)	(86.537)	-	-	-	(86.709)
Расходовање и остала отуђења	-	-	(19.034)	-	-	-	(19.034)
Пренос на друга конта	-	(7.874)	-	-	-	-	(7.874)
Остала смањења	-	-	-	-	-	(26.526)	(26.526)
Стање - 31. децембар 2018.	**67.632**	**6.074.056**	**1.786.549**	**177.929**	**10.389**	**4.872**	**8.121.427**
ИСПРАВКА ВРЕДНОСТИ							
Стање - 1. јануар 2017.	**-**	**-**	**1.578.964**	**-**	**1.802**	**4.872**	**1.585.638**
Амортизација	-	108.082	81.067	-	-	-	189.149
Обезвређење	-	-	-	-	1.971	-	1.971
Продаја	-	(3)	(70.617)	-	-	-	(70.620)
Расходовање и остала отуђења	-	-	(27.644)	-	-	-	(27.644)
Остала смањења	-	-	-	-	(3.390)	-	(3.390)
Стање - 31. децембар 2017.	**-**	**108.079**	**1.561.770**	**-**	**383**	**4.872**	**1.675.104**
Амортизација	-	109.489	80.037	-	-	-	189.526
Продаја	-	(4)	(85.903)	-	-	-	(85.907)
Расходовање и остала отуђења	-	-	(18.829)	-	-	-	(18.829)
Остала смањења	-	(284)	-	-	-	-	(284)
Стање - 31. децембар 2018.	**-**	**217.280**	**1.537.075**	**-**	**383**	**4.872**	**1.759.610**
НЕОТПИСАНА (САДАШЊА) ВРЕДНОСТ							
31. децембар 2017.	**67.632**	**5.899.198**	**246.674**	**177.929**	**7.314**	**1.270**	**6.400.017**
31. децембар 2018.	**67.632**	**5.856.776**	**249.474**	**177.929**	**10.006**	**-**	**6.361.817**

Вредност продатих постројења и опреме у износу од 86.537 хиљада динара представља продата возила, као и уређаје за штампање по основу пројекта консолидације штампе у Компанији. Искњижена исправка вредности која се односи на продају опреме износи 85.903 хиљаде динара.

Фер вредност некретина у власништву Друштва

Последња независна процена тржишне вредности непокретности извршена је на дан 31. децембра 2016. године, при чему Друштво сматра да њихова књиговодствена вредност на дан 31. децембра 2018. године кореспондира њиховој фер вредности.
Фер вредност непокретности извршена је применом тржишног и приносног приступа.

1. Приносни приступ – Метод капитализације, као основни метод у процени и метод дисконтованих новчаних токова за хотелске капацитете.
2. Тржишни приступ – Метод упоредивих цена, као основни метод у процени земљишта и допунски метод у процени објеката. Изузетак представљају некретнине које су ван употребе или за којима не постоји потражња за закупом, где је тржишни приступ примењен као основна техника у процени.

26. НЕКРЕТНИНЕ И ОПРЕМА КОЈЕ СЛУЖЕ ОБАВЉАЊУ ДЕЛАТНОСТИ (наставак)

Хијерархија фер вредности земљишта и грађевинских објеката у зависности од инпута коришћених за одмеравање фер вредности, при чему није било промене у нивоима фер вредности у односу на 31. децембар 2016. године како на дан 31. децембра 2017. године тако и на дан 31. децембра 2018. године, дата је у наставку:

У хиљадама динара

	Ниво 1	Ниво 2	Ниво 3	Фер вредност 31. децембар 2017.
Грађевински објекти	-	86.210	5.812.988	5.899.198
Земљиште	-	67.632	-	67.632

У хиљадама динара

	Ниво 1	Ниво 2	Ниво 3	Фер вредност 31. децембар 2018.
Грађевински објекти	-	84.000	5.772.776	5.856.766
Земљиште	-	67.632	-	67.632

Књиговодствена вредност некретнина и земљишта на дан 31. децембра 2018. и 31. децембра 2017. године би била призната као што следи да Друштво није изабрало модел ревалоризације у складу са МРС 16, већ модел набавне вредности:

У хиљадама динара

	31. децембар 2018.	31. децембар 2017.
Грађевински објекти	7.586.339	7.516.669
Земљиште	13.536	13.536

27. ИНВЕСТИЦИОНЕ НЕКРЕТНИНЕ

У хиљадама динара

	2018.	2017.
Почетно стање - 1. јануар	**3.042.733**	**3.010.399**
Повећања која су резултат стицања	10.926	30.325
Продаја и остала смањења	(4.532)	(4.790)
Пренос са залихе или са некретнине коју користи власник	7.590	10.539
Пренос на залихе или на некретнине које користи власник	-	(3.740)
Крајње стање - 31.децембар	**3.056.717**	**3.042.733**

У складу са Законом о осигурању и Одлуком о инвестирању средстава осигурања, Компанија на дан 31. децембар 2018. године за покриће техничких резерви може користити непокретности и друга стварна права на непокретностима – ако су уписане у земљишне, односно друге јавне књиге у Републици, ако доносе принос, ако је њихова куповна цена одређена на основу процене овлашћеног процењивача и ако су без терета.

Укупан износ књиговодствене вредности инвестиционих некретнина који Компанија не користи за покриће техничких резерви на дан 31. децембар 2018. године износи 1.036.420 хиљада динара (31. децембар 2017. године 1.036.986 хиљада динара).

Последња независна процена тржишне вредности инвестиционих некретнина Друштва извршена је на дан 31. децембра 2016. године, при чему Друштво сматра да њихова књиговодствена вредност на дан 31. децембра 2018. године кореспондира њиховој фер вредности.

Хијерархија фер вредности инвестиционих некретнина у зависности од инпута коришћених за одмеравање фер вредности, при чему није било промене у нивоима фер вредности у односу на 31. децембар 2016. године како на дан 31. децембра 2017. године тако и на дан 31. децембра 2018. године, дата је у наставку:

У хиљадама динара

	Ниво 1	Ниво 2	Ниво 3	Фер вредност 31. децембар 2017.
Инвестиционе некретнине	-	376.069	2.666.664	3.042.733

27. ИНВЕСТИЦИОНЕ НЕКРЕТНИНЕ (наставак)

У хиљадама динара

	Ниво 1	Ниво 2	Ниво 3	Фер вредност 31. децембар 2018.
Инвестиционе некретнине	-	376.069	2.680.648	3.056.717

28. ДУГОРОЧНИ ФИНАНСИЈСКИ ПЛАСМАНИ

У хиљадама динара

		31. децембар 2018.			31. децембар 2017.		
	%	Бруто	Исправка	Нето	Бруто	Исправка	Нето
Учешћа у капиталу зависних правних лица:							
„Дунав Ре" а.д.о., Београд	88,41%	433.626	-	433.626	433.626	-	433.626
„Дунав турист" д.о.о., Златибор	66,82%	125.515	(125.515)	-	125.515	(125.515)	-
„Дунав ауто" д.о.о., Београд	100,00%	285.230	(126.163)	159.067	205.230	(126.163)	79.067
„Дунав друштво за управљање добровољним пензијским фондом" а.д., Београд	100,00%	229.470	-	229.470	229.470	-	229.470
„Dunav Stockbroker" а.д., Београд	100,00%	973.739	(286.794)	686.945	973.739	(193.809)	779.930
"Дунав осигурање" ад, Бања Лука	8,40%	93.215	(34.626)	58.589	93.215	(24.559)	68.656
		2.140.795	**(573.098)**	**1.567.697**	**2.060.795**	**(470.046)**	**1.590.749**
Учешћа у капиталу осталих правних лица		**1.369.326**	**(1.052.422)**	**316.904**	**1.426.571**	**(1.109.676)**	**316.895**
Инвестиције које се држе до доспећа:							
Дугорочне државне ХОВ		**36.282**	**-**	**36.282**	**36.374**	**-**	**36.374**
Остали дугорочни пласмани:							
Дати депозити и кауције		4.209	(4.209)	-	4.211	(4.211)	-
Депозити за гаранције МКО		64.022	(64.022)	-	61.588	(61.588)	-
Остали дугорочни пласмани		6.043	(6.043)	-	6.057	(6.057)	-
		74.274	**(74.274)**	**-**	**71.856**	**(71.856)**	**-**
		3.620.677	**(1.699.794)**	**1.920.883**	**3.595.596**	**(1.651.578)**	**1.944.018**

28.1. Учешћа у капиталу зависних правних лица

Учешће Компаније у капиталу зависних правних лица на дан 31. децембра 2018. године износи 1.567.697 хиљада динара и ниже је за 23.052 хиљаде динара у односу на 31. децембар 2017. године.

Компанија је у току 2018. године извршила обезвређење учешћа у капиталу зависних правних лица у укупном износу 103.052 хиљаде динара (напомена 31) при чему се обезвређење у износу од 10.067 хиљада динара односи на "Дунав осигурање" а.д., Бања Лука, а обезвређење у износу од 92.985 хиљада динара на „Dunav Stockbroker" а.д., Београд. Након идентификације индикатора обезвређења, обезвређење учешћа у капиталу зависних правних лица извршено је методом усклађивања нето књиговодствене вредности учешћа у капиталу тих правних лица са њиховом припадајућом нето имовином.

Компанија је, на основу сагласности Народне банке Србије и Агенције за осигурање депозита, у складу са одлукама Надзорног одбора Н бр. 66/18 од 23. маја 2018. године и Извршног одбора И бр. пов. 53/18 од 24. маја 2018. године, почетком јула 2018. године извршила докапитализацију зависног правног лица „Дунав ауто" д.о.о., Београд, у износу од 80.000 хиљада динара.

28. ДУГОРОЧНИ ФИНАНСИЈСКИ ПЛАСМАНИ (наставак)

28.2. Учешћа у капиталу осталих правних лица

У наредној табели је приказано учешће у капиталу осталих правних лица, по емитентима:

	31. децембар 2018.			у хиљадама динара 31. децембар 2017.		
	Бруто	Исправка	Нето	Бруто	Исправка	Нето
Yuhor - Export a.д., Јагодина	101	(52)	49	101	(52)	49
Удружење осигуравача Србије	127	-	127	127	-	127
Гумопластика д.о.о., Бујановац	954	(173)	781	954	(173)	781
Београдска берза а.д., Београд	1.224	-	1.224	1.224	-	1.224
ЖК Слободна зона а.д., Београд	8.381	-	8.381	8.381	-	8.381
РТЦ "Шабац" а.д., Шабац	53.857	(10.624)	43.233	53.857	(10.624)	43.233
ХИП Азотара Панчево д.о.о., Панчево	165.643	(165.643)	-	222.105	(222.105)	-
МТС Банка а.д., Београд	580.627	(317.527)	263.100	580.627	(317.527)	263.100
Телеком Србија а.д., Београд	4	-	4	-	-	-
Акционарски фонд а.д., Београд	5	-	5	-	-	-
Остали - нето вредност нула	558.403	(558.403)	-	559.195	(559.195)	-
	1.369.326	**(1.052.422)**	**316.904**	**1.426.571**	**(1.109.676)**	**316.895**

Учешће у капиталу осталих правних лица на дан 31. децембра 2018. године износи 316.904 хиљаде динара и веће је за 9 хиљада динара у односу на крај 2017. године.

На основу Закључка Основног суда у Новом Саду И-4353/2014 од 4. децембра 2017. године, а по тужби против Родић Драгана, Компанија је постала власник 7 акција Акционарског фонда а.д. Београд и 31 акције Телеком Србије а.д. Београд, чија књиговодствена вредност на дан 31. децембар 2018. године износи 9 хиљада динара.

Компанија и ДДОР а.д., Нови Сад су дана 26. фебруара 2018. године закључили Уговор о преносу дела удела на основу кога је Компанија пренела ДДОР-у део свог удела у ХИП Азотара Панчево д.о.о. који чини 0,24853599% основног капитала поменутог правног лица, што представља унети неновчани капитал у висини 56.461 хиљаду динара (напомена 13 и 31).

Компанија је по основу конверзије потраживања за премију у капитал Новосадске фабрике кабела Нови Сад, сходно Решењу о усвајању унапред припремљеног Плана реорганизације Новосадске фабрике кабела, број Рео-6/2017 који је постао правоснажан 07. децембра 2017. године, извршила признавање учешћа у капиталу наведеног емитента у износу од 4.162 хиљаде динара, а које је на дан 31. децембар 2018. године у потпуности обезвређено (напомена 19).

На основу Уговора о купопродаји акција акционарског друштва Recreatours а.д. Београд од 26. децембра 2018. године, Компанија је продала 5.641 акцију наведеног емитента купцу ХТП Виле Олива д.о.о. Петровац по цени од 1.315 хиљада динара. Бруто вредност продатих акција је била 4.955 хиљада динара, а књиговодствена вредност је била нула динара.

28.3. Инвестиције које се држе до доспећа

Инвестиције које се држе до доспећа обухватају дугорочне државне хартије од вредности чија књиговодствена вредност на дан 31. децембра 2018. године износи 36.282 хиљаде динара што је приказано у следећој табели:

Датум доспећа	Купонска стопа	31. децембар 2018.			у хиљадама динара 31. децембар 2017.		
		Номинална вредност	Валута	Књиговодствена вредност	Номинална вредност	Валута	Књиговодствена вредност
16.02.2026	5,85%	300.000	EUR	36.282	300.000	EUR	36.374
		300.000	EUR	**36.282**	**300.000**	EUR	**36.374**

29. ПОТРАЖИВАЊА

	31. децембар 2018.			у хиљадама динара 31. децембар 2017.		
	Бруто	Исправка	Нето	Бруто	Исправка	Нето
Потраживања по основу:						
Премије животних осигурања	284.647	(127.998)	156.649	288.463	(198.139)	90.324
Премије неживотних осигурања	7.308.333	(3.903.028)	3.405.305	6.111.320	(4.154.886)	1.956.434
Премије саосигурања	139.275	(9.655)	129.620	128.303	(12.672)	115.631
Учешћа у накнади штета у земљи	120.566	(9.164)	111.402	108.702	(6.144)	102.558
Провизије из послова саосигурања и реосигурања	29.756	-	29.756	18.752	-	18.752
Права на регрес у земљи	1.572.199	(1.453.263)	118.936	1.222.678	(1.113.291)	109.387
Права на регрес у иностранству	464	(464)	-	365	(190)	175
Услужна ликвидација и исплата штета	28.247	(17.101)	11.146	25.267	(17.414)	7.853
Дати аванси за штете из осигурања и остали дати аванси	382.413	(304.446)	77.967	339.811	(205.637)	134.174
Потраживања од повезаних правних лица	6.430	(6.430)	-	7.244	(7.244)	-
Камате из основа осигурања	581.640	(581.640)	-	460.976	(460.976)	-
Потраживања за остале камате	124.024	(123.922)	102	149.278	(149.164)	114
Потраживања од запослених	80.794	(1.169)	79.625	87.613	(1.169)	86.444
Остала потраживања	3.452.721	(3.408.584)	44.137	3.420.665	(3.364.913)	55.752
	14.111.509	**(9.946.864)**	**4.164.645**	**12.369.437**	**(9.691.839)**	**2.677.598**

Потраживања по основу премије неживотних осигурања на дан 31. децембра 2018. године исказана након исправке вредности у износу од 3.405.305 хиљада динара представљају 81,77% укупних потраживања на тај дан (1.956.434 хиљаде динара на дан 31. децембра 2017. године). У односу на претходну годину поменута потраживања су већа за 74,06% што је углавном последица промене сценарија осигурања Јавног предузећа „Електропривреда Србије" Београд (напомена 4).

Потраживања према рочности доспећа

	31. децембар	Премија осигурања	Премија саосигур.	Учешће у накнади штета	Регреси	Камата	Остала потражи-вања	Укупно
	2017	1.733.669	80.184	92.445	50.149	3.403	50.274	2.010.124
Недоспело	2018	3.313.039	119.895	102.684	77.102	5.502	64.803	3.683.025
	2017	481.275	25.521	8.464	55.570	412	132.874	704.116
0 - 60	2018	525.408	8.082	4.410	42.062	3.755	44.764	628.481
	2017	149.264	9.925	1.648	13.805	502	130.024	305.168
60 - 90	2018	163.741	1.652	751	17.428	17.845	48.309	249.726
	2017	4.035.575	12.673	6.145	1.103.519	605.937	3.586.180	9.350.029
90 и више	2018	3.590.792	9.646	12.721	1.436.071	678.562	3.822.485	9.550.277
	2017	**6.399.783**	**128.303**	**108.702**	**1.223.043**	**610.254**	**3.899.352**	**12.369.437**
СВЕГА	**2018**	**7.592.980**	**139.275**	**120.566**	**1.572.663**	**705.664**	**3.980.361**	**14.111.509**

30. ФИНАНСИЈСКИ ПЛАСМАНИ

у хиљадама динара

	31. децембар 2018.			31. децембар 2017.		
	Бруто	Исправка	Нето	Бруто	Исправка	Нето
Финансијска средства расположива за продају:						
Дужничке ХоВ	17.089.817	(73.653)	17.016.164	12.752.059	(28.543)	12.723.516
Власничке ХоВ	989.734	(351.844)	637.890	677.465	(351.843)	325.622
	18.079.551	**(425.497)**	**17.654.054**	**13.429.524**	**(380.386)**	**13.049.138**
Финансијска средства која се исказују по фер вред. кроз биланс успеха:						
Дужничке ХоВ	1.646.819	(2.250)	1.644.569	3.887.710	(31.246)	3.856.464
Власничке ХоВ	780.279	(389.764)	390.515	737.230	(383.614)	353.616
	2.427.098	**(392.014)**	**2.035.084**	**4.624.940**	**(414.860)**	**4.210.080**
Краткорочни депозити код банака	**1.964.000**	**-**	**1.964.000**	**1.739.292**	**-**	**1.739.292**
Остали краткорочни финансијски пласмани						
Државне ХоВ – део који доспева до 1 године	-	-	-	97.609	-	97.609
Депозити код МТС Банке	5.900		5.900	31.043	-	31.043
Корпоративне обвезнице	1.182.203	(1.182.203)	-	1.271.198	(1.182.524)	88.674
Остало	171.293	(15.109)	156.184	138.325	(12.872)	125.453
	1.359.396	**(1.197.312)**	**162.084**	**1.538.175**	**(1.195.396)**	**342.779**
	23.830.045	**(2.014.823)**	**21.815.222**	**21.331.931**	**(1.990.642)**	**19.341.289**

Финансијски пласмани на дан 31. децембра 2018. године бележе повећање од 2.473.933 хиљаде динара тј. 12,79% у односу на 31. децембар 2017. године, што је највећим делом последица улагања у државне хартије од вредности.

30.1. Финансијска средства расположива за продају

У наредној табели је приказан преглед државних хартија од вредности класификованих као Финансијска средства расположива за продају (дужничке ХоВ), на дан 31. децембра 2018. године:

у хиљадама динара

Датум доспећа	Купонска стопа	31. децембар 2018.			31. децембар 2017.		
		Номинална вредност (у хиљадама)	Валута	Књиговодствена вредност	Номинална вредност (у хиљадама)	Валута	Књиговодствена вредност
14.07.2019.	1,00%	1.400	EUR	166.206	1.400	EUR	166.135
23.06.2020.	2,00%	447	EUR	54.422	447	EUR	54.004
12.09.2021.	2,50%	660	EUR	81.395	660	EUR	80.678
02.06.2022.	2,50%	843	EUR	105.563	843	EUR	100.307
24.07.2022.	2,25%	436	EUR	52.000	436	EUR	51.462
13.06.2025.	2,50%	1.000	EUR	119.799	-	-	-
27.05.2026.	3,50%	6.026	EUR	789.608	6.026	EUR	714.976
17.03.2027.	3,50%	1.550	EUR	201.687	1.550	EUR	188.658
28.03.2028.	3,50%	838	EUR	109.119	-	-	-
21.10.2031.	3,75%	2.313	EUR	282.537	2.313	EUR	263.333
08.09.2032.	3,75%	3.327	EUR	437.647	3.327	EUR	377.400
02.03.2018.	10,00%	-	-	-	500.000	РСД	546.274
12.01.2019.	3,50%	350.150	РСД	362.079	350.150	РСД	360.764
22.02.2019.	6,00%	4.753.190	РСД	5.017.723	4.753.190	РСД	5.114.154
05.04.2020.	4,50%	2.777.900	РСД	2.919.137	2.588.580	РСД	2.699.579
25.01.2023.	4,50%	3.438.040	РСД	3.700.785	-	-	-
21.07.2023.	5,75%	1.876.750	РСД	2.096.767	1.876.750	РСД	2.005.792
08.02.2028.	5,88%	458.970	РСД	519.690	-	-	-
		18.840	**EUR**		**17.002**	**EUR**	
		13.655.000	**РСД**	**17.016.164**	**10.068.670**	**РСД**	**12.723.516**

30. ФИНАНСИЈСКИ ПЛАСМАНИ (наставак)

30.1. Финансијска средства расположива за продају (наставак)

Дужничке ХоВ у оквиру позиције Финансијска средства расположива за продају бележе раст на дан 31. децембра 2018. године у односу на крај 2017. године у нето износу од 4.292.648 хиљада динара тј. за 33,74% што је углавном последица пласирања средстава у поменуте ХоВ. Наиме, током 2018. године Компанија је инвестирала средства у куповину државних ХоВ чија књиговодствена вредност на дан 31. децембра 2018. године износи 4.648.339 хиљада динара. У 2018. години су наплаћене државне ХоВ чија је књиговодствена вредност на дан 31. децембра 2017. године износила 546.274 хиљаде динара. Остатак промене вредности поменутих ХоВ у износу од 190.583 хиљада динара односи се на усклађивање вредности на дан билансирања.

Позиција Финансијска средства расположива за продају (власничке ХоВ) обухвата акције Комерцијалне банке чија књиговодствена нето вредност на дан 31. децембра 2018. године износи 637.890 хиљада динара што представља повећање у односу на крај претходне године за 312.268 хиљада динара односно 95,90%. Наведено повећање је последица куповине 118.834 акције банке током 2018. године, сходно одлукама Надзорног и Извршног одбора, у укупном износу 229.737 хиљада динара, као и повећања вредности акција Комерцијалне банке које Компанија поседује у портфолију због пораста њихове цене на берзи. Цена акција Комерцијалне банке на Берзи је на дан 31. децембра 2017. године износила 1.900 динара по акцији, док је 31. децембра 2018. године износила 2.198 динара по акцији.

30.2. Финансијска средства која се исказују по фер вредности кроз биланс успеха

Дужничке ХоВ у оквиру позиције Финансијска средства која се исказују по фер вредности кроз биланс успеха бележе пад на дан 31. децембра 2018. године у односу на крај 2017. године у нето износу од 2.211.895 хиљада динара тј. за 57,36%, што је последица наплате државних ХоВ о доспећу. У наредној табели је приказан преглед државних ХоВ класификованих као Финансијска средства која се исказују по фер вредности кроз биланс успеха, на дан 31. децембра 2018. и 2017. године.

у хиљадама динара

Датум доспећа	Купонска стопа	31. децембар 2018.			31. децембар 2017.		
		Номинална вредност	Валута	Књиговодствена вредност	Номинална вредност	Валута	Књиговодствена вредност
17.02.2018.	Реф НБС +0,45%	-	-	-	300.000	РСД	311.039
02.03.2018.	10,00%	-	-	-	593.550	РСД	648.482
27.06.2018.	Реф НБС +0,25%	-	-	-	615.955	РСД	628.056
26.06.2019.	Реф НБС +0,25%	600.000	РСД	609.966	1.200.000	РСД	1.223.711
22.10.2020.	8,00%	941.400	РСД	1.034.603	941.400	РСД	1.045.176
		1.541.400	**РСД**	**1.644.569**	**3.650.905**	**РСД**	**3.856.464**

Власничке ХоВ у оквиру позиције Финансијска средства која се исказују по фер вредности кроз биланс успеха обухватају акције којима се тргује чија нето књиговодствена вредност на дан 31. децембра 2018. године износи 390.515 хиљада динара и бележе повећање у односу на крај 2017. године у нето износу од 36.899 хиљада динара односно 10,43%. Раст вредности је, највећим делом, последица куповине акција емитента НИС а.д., Нови Сад. Такође, Компанија је судским путем по основу потраживања за премију добила 1 акцију Аеродрома "Никола Тесла" и 5 акција НИС-а.

Решењем Привредног суда 2.Ст. број:391/2011 од 17. јуна 2018. године закључен је стечајни поступак над стечајним дужником Акционарско друштво за медицинско снабдевање и производњу „Срболек" у стечају, из Београда, на основу кога је искњижено 11.292 акције наведеног емитента у бруто износу 14.343 хиљаде динара (напомена 31), а чија је књиговодствена вредност била нула динара.

30. ФИНАНСИЈСКИ ПЛАСМАНИ (наставак)

30.2. Финансијска средства која се исказују по фер вредности кроз биланс успеха (наставак)

У наредној табели су приказане власничке ХоВ - Финансијска средства која се исказују по фер вредности кроз биланс успеха, по емитентима:

у хиљадама динара

	31. децембар 2018.			31. децембар 2017.		
	Бруто	Исправка	Нето	Бруто	Исправка	Нето
Енергопројект холдинг а.д., Београд	10.919	(5.822)	5.097	10.919	(3.289)	7.630
Галеника фитофармација а.д., Београд	329.001	(134.531)	194.470	328.099	(124.388)	203.711
НИС а.д., Нови Сад	201.323	(10.377)	190.946	144.833	(2.558)	142.275
Аеродром "Никола Тесла" а.д., Београд	2	-	2	-	-	-
Остали - нето вредност нула 31. децембар 2018.	239.034	(239.034)	-	253.379	(253.379)	-
Укупно	**780.279**	**(389.764)**	**390.515**	**737.230**	**(383.614)**	**353.616**

30.3. Краткорочни депозити код банака

Позиција Краткорочни депозити код банака на дан 31. децембра 2018. године бележи повећање вредности у износу од 224.708 хиљада динара тј. 12,92% у односу на крај 2017. године, а што је последица додатног пласирања средстава.

Каматне стопе по којима су орочени депозити на дан 31. децембра 2018. године крећу се у распону од 3,1% до 3,2% за динарске депозите, зависно од износа депозита и рока доспећа. Компанија по свим орученим ненаменским депозитима на дан 31. децембра 2018. године има Изјаве банака да се банке неће компензовати на терет тих средстава Компаније, односно да их неће задржавати по било ком основу, сходно тачки 6. став 2. Одлуке НБС о инвестирању средстава осигурања („Службени гласник РС", бр. 55/2015 и 111/2017).

30.4. Остали краткорочни финансијски пласмани

Компанија, као део редовних активности, на дан 31. децембра 2018. године има депонована девизна средства код МТС Банке (у оквиру позиције Остали краткорочни финансијски пласмани) у износу од EUR 50.000 односно 5.900 хиљада динара (31. децембар 2017. године: 31.043 хиљаде динара), за потребе издавања од стране банке чинидбених и платних гаранција за учествовање Компаније на тендерима за осигурање, приликом закључења уговора о осигурању тј. као средство финансијског обезбеђења за потребе осигурања по којима је Компанија налогодавац, а корисник гаранције је треће лице (потенцијални или постојећи осигураник).

Компанија је дана 06. јула 2018. године, сходно Одлуци Надзорног одбора (Н број пов. 31/18 од 05. јула 2018.) и Извршног одбора Компаније (И број 69/18 од 05. јула 2018.), купила динарске обвезнице са валутном клаузулом Ваљаонице бакра Севојно VIII емисије у износу од 42.532 хиљаде динара тј. EUR 360.000 чије је доспеће предвиђено уговором 01. јула 2019. године. У периоду од 01. јула 2018. године до 10. августа 2018. године Компанија је наплатила укупна потраживања од Ваљаонице бакра Севојно, наплатом о доспећу VII емисије и превременом наплатом недоспелих потраживања VIII емисије и извршен је испис обвезница у Централном регистру, тако да на дан 31. децембра 2018. године Компанија нема потраживања од овог емитента.

Обвезнице других емитената (Пупин телеком а.д., Београд, Еурополис д.о.о., Месарци, Интеркомерц а.д., Београд, Котекс д.о.о., Сурчин, Концерн Фармаком д.о.о., Шабац, WEG Tehnology д.о.о., Београд, МВМ Моторс д.о.о., Београд) чија бруто књиговодствена вредност износи 1.182.203 хиљаде динара, су у пословним књигама у потпуности исправљене. Поједини емитенти су у стечају (Концерн Фармаком д.о.о., Шабац, WEG Tehnology д.о.о., Београд) и Компанија је потраживања пријавила у стечајну масу и она су у целости призната, док је код неких емитената покренут поступак реорганизације путем Унапред припремљеног плана реорганизације (Интеркомерц а.д., Београд, Котекс д.о.о., Сурчин) или је УППР усвојен и правоснажан (Пупин телеком а.д., Београд). Компанија је 2015. године предала на наплату судским путем меницу јемца за W.E.G. Tehnology, са предлогом за извршење ради наплате потраживања у укупном износу од 112.043 хиљаде динара са законском затезном каматом почев од дана подношења предлога за извршење па до коначне исплате, као и за трошкове извршног поступка и по овом основу је у 2018. години наплаћено је укупно 321 хиљада динара.

30. ФИНАНСИЈСКИ ПЛАСМАНИ (наставак)

30.4. Остали краткорочни финансијски пласмани (наставак)

Вредност корпоративних обвезница у оквиру позиције Остали краткорочни финансијски пласмани дата је у наредној табели, по емитентима:

У хиљадама динара

	31.децембар 2018.			31. децембар 2017.		
	Бруто	Исправка	Нето	Бруто	Исправка	Нето
Ваљаоница бакра Севојно	-	-	-	88.674	-	88.674
Остали	1.182.203	(1.182.203)	-	1.182.524	(1.182.524)	-
	1.182.203	**(1.182.203)**	**-**	**1.271.198**	**(1.182.524)**	**88.674**

31. СТРУКТУРА ИСПРАВКЕ ВРЕДНОСТИ ДУГОРОЧНИХ И КРАТКОРОЧНИХ ФИНАНСИЈСКИХ ПЛАСМАНА И ПОТРАЖИВАЊА

У наредном прегледу дата је табела кретања на рачунима исправке вредности дугорочних и краткорочних финансијских пласмана и потраживања током 2017. и 2018. године:

У хиљадама динара

Исправка вредности	Учешћа у капиталу зависних правних лица (напомена 28)	Учешћа у капиталу осталих правних лица (напомена 28)	Потраживања (напомена 29)	Финансијски пласмани (напомена 30)
Стање 1. јануар 2017. године	**254.811**	**1.106.077**	**10.082.649**	**2.014.083**
Додатна исправка	215.235	4.329	1.117.473	128.607
Наплаћена исправљена потраживања	-	-	(883.323)	(50.020)
Искњижавање исправке вредности	-	(730)	(624.960)	(112.740)
Продаја инструмената	-	-	-	(933)
Вредновање ХоВ преко капитала	-	-	-	11.645
Стање 31. децембар 2017. године	**470.046**	**1.109.676**	**9.691.839**	**1.990.642**
Стање 1. јануар 2018. године	**470.046**	**1.109.676**	**9.691.839**	**1.990.642**
Додатна исправка	103.052	4.162	1.569.862	22.731
Наплаћена исправљена потраживања	-	(56.461)	(737.074)	(29.317)
Искњижавање исправке вредности	-	-	(577.763)	(14.343)
Продаја инструмената	-	(4.955)	-	-
Вредновање ХоВ преко капитала	-	-	-	45.110
Стање 31. децембар 2018. године	**573.098**	**1.052.422**	**9.946.864**	**2.014.823**

32. ГОТОВИНСКИ ЕКВИВАЛЕНТИ И ГОТОВИНА

	У хиљадама динара 31. децембар 2018.	 31. децембар 2017.
Текући рачуни - животна осигурања	37.554	23.801
Текући рачуни - неживотна осигурања	1.179.971	710.479
Девизни рачуни - животна осигурања	160.956	109.400
Девизни рачуни - неживотна осигурања	379.085	494.593
Чекови	38.226	36.683
Остала новчана средства	6.299	6.300
	1.802.091	**1.381.256**

33. АКТИВНА ВРЕМЕНСКА РАЗГРАНИЧЕЊА

	У хиљадама динара 31. децембар 2018.	 31. децембар 2017.
Разграничени трошкови прибаве осигурања	3.198.093	2.775.122
Друга активна временска разграничења	33.774	41.293
	3.231.867	**2.816.415**

33.1. Разграничени трошкови прибаве осигурања

Компанија врши разграничење трошкова прибаве у сразмери учешћа преносне премије у укупној бруто премији осигурања, појединачно по свим законским врстама осигурања. На дан 31. децембра 2018. године извршено је разграничење трошкова прибаве у укупном износу од 3.198.093 хиљаде динара (31. децембар 2017. године 2.775.122 хиљаде динара). Кретање на рачуну разграничени трошкови прибаве осигурања дато је у наставку:

	У хиљадама динара 2018.	 2017.
Почетно стање разграничених трошкова прибаве на дан 1. јануара	**2.775.122**	**2.362.750**
Трошкови прибаве пре разграничења	7.204.862	6.640.481
Трошкови прибаве после разграничења (напомена 15)	(6.781.891)	(6.228.109)
Стање на дан 31. децембар	**3.198.093**	**2.775.122**

34. ТЕХНИЧКЕ РЕЗЕРВЕ КОЈЕ ПАДАЈУ НА ТЕРЕТ САОСИГУРАВАЧА, РЕОСИГУРАВАЧА И РЕТРОЦЕСИОНАРА

	У хиљадама динара 31. децембар 2018.	 31. децембар 2017.
Резерве за преносне премије које падају на терет саосигуравача и реосигуравача	932.345	411.813
Резервисане штете које падају на терет саосигуравача и реосигуравача:		
пријављене, неликвидиране штете	493.335	693.350
настале непријављене штете	37.860	32.897
учешће реосигуравача у штетама из примљених саосигурања	14.970	3.757
	546.165	730.004
Остале техничке резерве које падају на терет саосигуравача и реосигуравача	2.061	2.126
	1.480.571	**1.143.943**

35. КАПИТАЛ И РЕЗЕРВЕ

	У хиљадама динара 31. децембар 2018.	 31. децембар 2017.
Основни и остали капитал	5.853.775	5.853.775
Ревалоризационе резерве	2.932.817	3.007.506
Нереализовани добици	881.773	455.987
Нереализовани губици	(273.357)	(228.246)
Нераспоређена добит:		
Нераспоређена добит ранијих година	529.072	430.513
Нераспоређена добит текуће године	1.573.518	1.150.488
	2.102.590	**1.581.001**
	11.497.598	**10.670.023**

Исказан добитак према финансијским извештајима за 2017. годину у укупном износу од 1.150.488 хиљада динара, односио се на добитак неживотних осигурања у износу од 1.126.679 хиљада динара и добитак животних осигурања у износу 23.809 хиљада динара. Добитак 2018. години у износу од 1.573.518 хиљада динара односи се на добитак неживотних осигурања у износу од 1.481.439 хиљада динара и добитак животних осигурања у износу 92.079 хиљада динара (напомена 48).

Друштво је на основу Одлуке Скупштине акционара о расподели добити за 2017. годину и исплати дивиденде, С број 13/18 од 26. априла 2018. године извршило расподелу добити неживотних осигурања из 2017. године у износу 1.126.679 хиљада динара на следећи начин:

- за исплату дивиденде акционарима Компаније у укупном бруто износу од 1.126.618 хиљада динара, односно у бруто износу од 128,34 динара по акцији;
- преостали део добити у износу од 61 хиљаду динара задржан је као нераспоређена добит.

Добит Компаније по основу животног осигурања у износу 23.809 хиљада динара искоришћена је за покриће губитка животног осигурања из претходних година (повећање нераспоређене добити на нивоу Компаније).

Дивиденда је акционарима Компаније исплаћена дана 6. јула 2018. године на следећи начин:

- Републици Србији дивиденда је исплаћена директном уплатом на рачун буџета, у складу са инструкцијама Управе за трезор;
- Свим осталим акционарима Компаније дивиденда је уплаћена преко Централног регистра, односно на новчане рачуне преко чланова Централног регистра код којих акционари имају отворене власничке рачуне хартија од вредности.

Акцијски капитал Компаније који је у друштвеном власништву чини 51,86% основног капитала Компаније, односно 4.552.270 акција, а дивиденда која припада друштвеном капиталу и која за 2017. годину износи од 584.239 хиљада динара се води као обавеза Компаније у пословним књигама (напомена 40), док се не утврди коначан статус друштвеног капитала.

35.1. Основни и остали капитал

	У хиљадама динара 31. децембар 2018.	 31. децембар 2017.
Акцијски капитал	2.754.874	2.754.874
Друштвени капитал	2.967.480	2.967.480
Остали капитал	131.421	131.421
	5.853.775	**5.853.775**

35. КАПИТАЛ И РЕЗЕРВЕ (наставак)

35.1. Основни и остали капитал (наставак)

У пословној 2004. години, Компанија је извршила хомогенизацију номиналне вредности акцијског капитала, односно претварање дела ревалоризационих резерви у основни капитал. Комисија за хартије од вредности је својим Решењима бр. 4/0-29-1487/6-04 односно бр. 4/0-23-1615/3-04 од 14. децембра 2004. године дала одобрење за издавање хартија од вредности ради замене постојећих акција због промене њихове номиналне вредности, односно одобрење за издавање акција ради претварања резерви у основни капитал.

Након спроведених промена, акцијски капитал Компаније на дан 31. децембра 2004. године састојао се од 259.179 обичних акција појединачне номиналне вредности од 1.210 динара, док је друштвени капитал исказан кроз 4.552.270 обрачунских акција номиналне вредности 1.210 динара по акцији.

У пословној 2014. години, Скупштина акционара Компаније је на Ванредној седници одржаној 12. децембра 2014. године донела Одлуку о издавању обичних акција II РС емисије ради повећања основног капитала без објављивања проспекта. Сходно одлуци, Компанија је издала 3.966.942 комада обичних акција II РС емисије појединачне номиналне вредности од 1.210,00 динара, односно у укупном обиму од 4.799.999.820 динара.

Намена средстава прикупљених издавањем ове емисије акција је повећање основног капитала Компаније ради реализације развојних планова и јачања конкурентске позиције на тржишту. Акције II РС емисије понуђене су једном купцу, квалификованом инвеститору, Републици Србији, без објављивања проспекта.

Докапитализација Компаније (уплата средстава од стране Републике Србије) извршена је 26. децембра 2014. године на основу Закључка Владе Републике Србије 05 Број: 401-16168/2014 од 25. децембра 2014. године, а акције II емисије су уписане у ЦРХоВ дана 26. децембра 2014. године, након чега је стање акцијског капитала Републике Србије у акцијском капиталу Компаније на дан 31. децембра 2014. године следеће:

Емисија обичних акција	Укупан број акција	Номинална вредност једне акције 31. децембра 2014.	Укупна номинална вредност 31. децембра 2014. у динарима
Прва емисија	9.513	1.210,00	11.510.730
Друга емисија	3.966.942	1.210,00	4.799.999.820
	3.976.455	**1.210,00**	**4.811.510.550**

Након спроведених промена, акцијски капитал Компаније на дан 31. децембра 2014. године је износио 5.113.606 хиљада динара и састојао се од 4.226.121 обичне акције појединачне номиналне вредности од 1.210 динара, док је друштвени капитал износио 5.508.247 хиљада динара исказан кроз 4.552.270 обрачунских акција номиналне вредности 1.210 динара по акцији.

Скупштина Компаније је на редовној седници одржаној 29. априла 2015. године донела Одлуку о покрићу губитка и смањењу основног капитала ради покрића губитка смањењем номиналне вредности акција, С број 8/15. Смањење основног капитала извршено је, у складу са чланом 321. Закона о привредним друштвима, смањењем номиналне вредности обичних акција са 1.210,00 динара по акцији на вредност од 651,89 динара по акцији, чиме је вредност акцијског капитала смањена за 2.358.733 хиљаде динара, а вредност друштвеног капитала је смањена за 2.540.767 хиљада динара. Акционари исте класе у спровођењу поступка смањења основног капитала Компаније имају исти третман, који се обезбеђује сразмерним смањењем вредности њихових акција.

Након извршеног смањења капитала у априлу 2015. године, основни капитал Компаније износи 5.722.354 хиљаде динара, од чега акцијски капитал износи 2.754.874 хиљаде динара, а друштвени капитал износи 2.967.480 хиљада динара. У конкретном случају, смањење основног капитала Компаније нема за последицу промену нето имовине Компаније, па се на ово смањење капитала не примењују одредбе из члана 319. Закона о привредним друштвима у погледу заштите поверилаца.

Компанија је извршила регистрацију наведене Одлуке о смањењу капитала у Агенцији за привредне регистре о чему је добила Решење АПР бр. БД 57930/2015 од 03. јуна 2015. године, а у Централном регистру ХоВ је смањење акцијског капитала извршено 12. августа 2015. године.

35. КАПИТАЛ И РЕЗЕРВЕ (наставак)

35.1. Основни и остали капитал (наставак)

На дан 31. децембра 2018. године акцијски капитал Компаније (књиговодствена вредност) у износу од 2.754.874 хиљаде динара (31. децембра 2017. године: 2.754.874 хиљаде динара) налазио се у поседу укупно 3.416 акционара, од којих су 3.251 физичка лица, 148 правна лица, укључујући и Републику Србију, а 17 су кастоди лица (31. децембра 2017. укупно 3.409 акционара, од којих су 3.237 физичка лица, 155 правна лица, укључујући и Републику Србију, а 17 су кастоди лица).

Структура акцијског капитала на дан 31. децембра 2018. и 2017. године била је следећа:

Акционар:	31. децембар 2018. % учешћа	Број акција	У хиљадама динара	31. децембар 2017. % учешћа	Број акција	У хиљадама динара
Република Србија	94,09%	3.976.455	2.592.124	94,09%	3.976.455	2.592.124
Комерцијална банка а.д.	0,62%	26.207	17.084	0,62%	26.207	17.084
Ultma commerc д.о.о.	0,41%	17.493	11.403	0,41%	17.493	11.403
AMC осигурање а.д.о.	0,35%	14.600	9.517	0,35%	14.600	9.517
Prudence capital ad Beograd	0,23%	9.569	6.238	0,23%	9.569	6.238
Рударско топионичарски басен Бор	0,18%	7.709	5.025	0,18%	7.709	5.025
Радовић Славиша	0,17%	7.293	4.754	0,14%	6.083	3.965
Свабрађајни факултет	0,13%	5.547	3.616	0,13%	5.547	3.616
Металац а.д. Горњи Милановац	0,13%	5.391	3.514	0,13%	5.391	3.514
ТЦК Косјерић доо	0,12%	5.242	3.417	0,12%	5.242	3.417
Клинички центар	0,12%	5.174	3.373	0,12%	5.174	3.373
Остала правна лица	1,34%	56.816	37.037	1,44%	60.586	39.494
Остала физичка лица	1,20%	50.754	33.085	1,16%	48.975	31.926
Кастоди и збирни рачун	0,91%	37.871	24.687	0,88%	37.090	24.178
	100,00%	**4.226.121**	**2.754.874**	**100,00%**	**4.226.121**	**2.754.874**

На дан 31. децембра 2018. године, берзанска цена акција Компаније износила је 1.250,00 динара (31. децембра 2017. године: 1.200,00 динара).

У складу са чланом 27. Закона о осигурању („Службени гласник РС" бр. 139/2014), основни капитал акционарског друштва за осигурање не може бити мањи од динарске противвредности следећих износа и то за:

- животна осигурања EUR 3.200.000,
- све врсте неживотних осигурања EUR 3.200.000.

Структура основног капитала Компаније (друштвени и акцијски) на дан 31. децембра 2018. и 31. децембра 2017. године приказана је у следећој табели:

	31. децембар 2018. РСД	EUR	31. децембар 2017. РСД	EUR
				У хиљадама
Основни капитал				
Животна осигурања	1.125.103	9.519	885.000	7.470
Неживотна осигурања	4.597.251	38.896	4.837.354	40.831
	5.722.354	**48.415**	**5.722.354**	**48.301**

На основу Решења Народне банке Србије Г. број 343 од 18. јануара 2018. године и Сагласности Агенције за осигурање депозита број 188/18 од 24. јануара 2018. године, Скупштина Друштва је на Ванредној седници одржаној дана 22. фебруара 2018. године, донела Одлуку број 4/18 о трајном пребацивању капитала и припадајуће имовине из неживотних осигурања у животна осигурања у укупном износу од 400.000 хиљада динара, од тога 200.000 хиљада динара из учешћа у капиталу повезаног правног лица, „Дунав-Ре" а.д.о., Београд, а 200.000 хиљада динара у новцу. Такође је, на основу Одлуке Скупштине акционара о расподели добити за 2017. годину и исплати дивиденде, С број 13/18 од 26. априла 2018. године извршено покриће губитка животних осигурања у износу 159.897 хиљада динара на терет капитала животних осигурања, при чему је нераспоређена добит неживотних осигурања у истом износу распоређена на повећање капитала неживотног осигурања тако да укупан основни капитал Друштва није промењен.

Остали капитал исказан у износу од 131.421 хиљаду динара, формиран је у складу са захтевима из МСФИ 1, „Прва примена Међународних стандарда за финансијско извештавање" и прелазних одредби Правилника о обрасцима и садржини позиција у обрасцима финансијских извештаја за друштва за осигурање, на основу кога је Компанија извршила рекласификацију извора ванпословних средстава у корист рачуна осталог капитала.

35. КАПИТАЛ И РЕЗЕРВЕ (наставак)

35.2. Нереализовани добици

У хиљадама динара

	31. децембар 2018.	31. децембар 2017.
Актуарски добици по основу планова дефинисаних примања	1.387	1.134
Добици по основу власничких ХоВ расположивих за продају	313.427	243.276
Добици по основу дужничких ХоВ расположивих за продају	566.959	211.577
	881.773	**455.987**

Повећање позиције Добици по основу власничких ХоВ расположивих за продају је последица повећања фер вредности акција Комерцијалне банке које су класификоване као финансијска имовина расположива за продају, а повећање позиције Добици по основу дужничких ХоВ расположивих за продају је последица повећања фер вредности државних дужничких ХоВ.

Повећање позиције Актуарски добици по основу планова дефинисаних примања у износу хиљада 253 хиљаде динара је последица исказивања актуарског добитка при обрачуну дугорочних резервисања за отпремнине (напомена 36.4).

35.3. Нереализовани губици

У хиљадама динара

	31. децембар 2018.	31. децембар 2017.
Актуарски губици по основу планова дефинисаних примања	115.650	115.650
Губици по основу власничких ХоВ расположивих за продају	84.053	84.053
Губици по основу дужничких ХоВ расположивих за продају	73.654	28.543
	273.357	**228.246**

35.4. Промене на рачунима капитала и резерви

Промене на рачунима капитала и резерви током 2017. и 2018. године приказане су у следећој табели:

	Основни и остали капитал	Ревалоризационе резерве	Нереализовани добици / губици	Нераспоређена добит	Укупно
Стање, 31. децембар 2016. године	**5.853.775**	**3.084.403**	**59.967**	**1.247.870**	**10.246.015**
Расподела добити - дивиденда	-	-	-	(894.254)	(894.254)
Ефекти ХоВ преко капитала	-	-	216.434	-	216.434
Актуарски добици / (губици)	-	-	(44.495)	-	(44.495)
Одложени порески ефекти	-	-	(4.165)	-	(4.165)
Пренос са једног на други облик капитала	-	(76.897)	-	76.897	-
Добитак текуће године	-	-	-	1.150.488	1.150.488
Извештај о осталом резултату	-	(76.897)	167.774	76.897	167.774
Укупан резултат текуће године	-	(76.897)	167.774	1.227.385	1.318.262
Стање, 31. децембар 2017. године	**5.853.775**	**3.007.506**	**227.741**	**1.581.001**	**10.670.023**
Расподела добити - дивиденда	-	-	-	(1.126.618)	(1.126.618)
Ефекти ХоВ преко капитала	-	-	392.801	-	392.801
Актуарски добици / (губици)	-	-	253	-	253
Одложени порески ефекти	-	-	(12.379)	-	(12.379)
Пренос са једног на други облик капитала	-	(74.689)	-	74.689	-
Добитак / губитак текуће године	-	-	-	1.573.518	1.573.518
Извештај о осталом резултату	-	(74.689)	380.675	74.689	380.675
Укупан резултат текуће године	-	(74.689)	380.675	1.648.207	1.954.193
Стање, 31. децембар 2018. године	**5.853.775**	**2.932.817**	**608.416**	**2.102.590**	**11.497.598**

36. ДУГОРОЧНА РЕЗЕРВИСАЊА

У хиљадама динара

	31. децембар 2018.	31. децембар 2017.
Математичка резерва	4.505.603	4.086.754
Резерве за изравнање ризика	81.366	68.638
Резерве за бонусе и попусте	158.930	209.082
Друга дугорочна резервисања	764.525	713.758
	5.510.424	**5.078.232**

Позиција других дугорочних резервисања састоји се од резервисања за судске спорове у износу од 79.280 хиљада динара и резервисања за бенефиције запослених у износу од 685.245 хиљада динара. Промене на рачунима дугорочних резервисања у 2017. и 2018. години биле су следеће:

	Математичка резерва*	Резерве за изравнање ризика	Резерве за бонусе и попусте	Резервисања за отпремнине и јубиларне награде **	Резервисања за судске спорове у току	Укупно
Стање, 1. јануар 2017. године	**3.685.589**	**58.927**	**48.735**	**543.171**	**216.500**	**4.552.922**
Додатна резервисања	422.389	9.711	180.047	135.955	-	748.102
Смањења по обрачуну	(21.036)	-	(19.700)	-	(140.400)	(181.136)
Искоришћена резервисања	-	-	-	(41.468)	-	(41.468)
Остало	(188)	-	-	-	-	(188)
Стање, 31. децембар 2017. године	**4.086.754**	**68.638**	**209.082**	**637.658**	**76.100**	**5.078.232**
Додатна резервисања	429.392	12.729	29.373	102.279	3.180	576.953
Смањења по обрачуну	(10.495)	-	(79.526)	-	-	(90.021)
Искоришћена резервисања	-	-	-	(54.691)	-	(54.691)
Остало	(48)	(1)	1	(1)	-	(49)
Стање, 31. децембар 2018. године	**4.505.603**	**81.366**	**158.930**	**685.245**	**79.280**	**5.510.424**

* Математичка резерва се обрачунава по нето проспективној методи.
**Обелодањивање дугорочних резервисања за бенефиције запослених се врши у складу са Међународним рачуноводственим стандардом 19 (напомена 36.4)

36.1. Математичка резерва

Обрачун математичке резерве извршен је у складу са актима Компаније и релевантном Одлуком НБС. Математичка резерва на дан 31. децембра 2018. године износи 4.505.603 хиљаде динара (31. децембар 2017. године: 4.086.754 хиљаде динара). Од овог износа на чисту математичку резерву са преносном премијом односи се 4.395.997 хиљада динара, резерву добити 21.765 хиљада динара, резерву будућих трошкова 5.391 хиљада динара и дорезервацију утврђену LAT тестом 82.450 хиљаде динара.

Учешће реосигуравача на дан 31. децембра 2018. године у математичкој резерви износи 2.061 хиљаду динара. Такође, вршена је провера довољности резервације и утврђени износ по LAT тесту прокњижен у пословним књигама Друштва као део математичке резерве. Повећање математичке резерве, у односу на стање на дан 31. децембра 2017. године, износи 418.849 хиљада динара.

36.2. Резерва за изравнање ризика (РЗИР)

Обрачунате РЗИР на дан 31. децембра 2018. године износе 81.366 хиљада динара, што је повећање у односу на претходну годину за 12.728 хиљада динара (31. децембра 2017. године: 68.638 хиљада динара).

36. ДУГОРОЧНА РЕЗЕРВИСАЊА (наставак)

36.3. Резерве за бонусе и попусте

Резерве за бонусе и попусте на дан 31. децембра 2018. године износе 158.930 хиљада динара и у односу на претходну годину када су износиле 209.082 хиљаде динара, смањене су за 50.152 хиљаде динара.

36.4. Резервисања у складу са МРС 19 „Примања запослених"

	Отпремнине	Јубиларне награде	Неискоришћени годишњи одмори
Стање, 1. јануар 2018. године	**315.295**	**302.304**	**20.059**
Трошак услуга	15.544	29.607	992
Трошак камата	15.765	15.115	-
Плаћене бенефиције	(7.632)	(46.122)	(937)
Актуарски добитак / губитак	(253)	25.508	-
Стање, 31. децембар 2018. године	**338.719**	**326.412**	**20.114**

Обрачун дугорочних резервисања у складу са МРС 19, за јубиларне награде и отпремнине приликом одласка у пензију, израђен је на основу следећег:

- података о запосленим, њиховим годинама старости, радном стажу и висини примања, интерним актима и пословним политикама Друштва;
- пословног плана Друштва;
- података Републичког завода за статистику о зарадама у Републици Србији, Закона о раду и Закона о порезу на доходак грађана;
- прогноза економских кретања датих од стране Владе Србије и Народне банке Србије и
- актуарских претпоставки.

Актуарске претпоставке коришћене у обрачуну су следеће:

- таблице морталитета РЗС Србије 2010-2012., посебно за мушки и женски пол;
- стопа инвалидитета (вероватноћа настанка потпуне радне неспособности) која износи 0,1 %;
- пројектована стопа раста зарада од 5%;
- дисконтна стопа од 4,75% и
- стопа флуктуације 2%.

36.5. Резервисања за судске спорове

Друштво је извршило повећање резервисања за судске спорове у износу 3.180 хиљада динара, тако да укупно резервисање на дан 31. децембра 2018. године по наведеном основу износи 79.280 хиљада динара.

37. ДУГОРОЧНЕ ОБАВЕЗЕ

На основу уговора о набавци Microsoft лиценци од 27. јуна 2017. године, Компанија се обавезала да ће обавезу према испоручиоцу предузећу „Saga" за купљене лиценце измирити у 3 једнаке годишње рате, а на основу издатих фактура у јулу 2017., 2018. и 2019. године. С обзиром да последња рата у износу 16.273 хиљаде динара доспева у јулу 2019. године, Компанија на дан 31. децембра 2018. године нема исказаних обавеза на позицији дугорочних обавеза, док је на позицији осталих краткорочних финансијских обавеза исказана рата у наведеном износу.

КОМПАНИЈА "ДУНАВ ОСИГУРАЊЕ" А.Д.О., БЕОГРАД

НАПОМЕНЕ УЗ ПОЈЕДИНАЧНЕ ФИНАНСИЈСКЕ ИЗВЕШТАЈЕ
31. децембар 2018. године

38. ОДЛОЖЕНЕ ПОРЕСКЕ ОБАВЕЗЕ

Промене на рачуну одложених пореских обавеза / средстава дата је у прилогу:

	У хиљадама динара 2018.	2017.
Стање на дан 1. јануара	**346.470**	**332.120**
Средства која подлежу амортизацији - одложена пореска обавеза	16.769	13.688
ХоВ расположиве за продају - одложена пореска обавеза	12.380	4.164
Резервисања за отпремнине - одложена пореска средства	(3.551)	(3.502)
Стање на дан 31. децембра	**372.068**	**346.470**

39. ОБАВЕЗЕ ПО ОСНОВУ ШТЕТА И УГОВОРЕНИХ ИЗНОСА

	У хиљадама динара 31. децембар 2018.	31. децембар 2017.
Обавезе по основу штета и уговорених износа у земљи	145.359	168.981
Обавезе по основу штета и уговорених износа у иностранству	229	229
Обавезе по основу удела у штетама из саосигурања у земљи	1.514	764
	147.102	**169.974**

40. ОБАВЕЗЕ ЗА ПРЕМИЈУ, ЗАРАДЕ И ДРУГЕ ОБАВЕЗЕ

40.1. Обавезе за премију, зараде и друге обавезе

	У хиљадама динара 31. децембар 2018.	31. децембар 2017.
Обавезе за премију саосигурања у земљи	773.503	312.183
Обавезе за премију реосигурања у земљи	310.363	270.439
Обавезе за провизију из послова осигурања и реосигурања	41.242	44.661
Обавезе по основу зарада и накнада зарада	170.412	163.662
Примљени аванси	126.022	120.547
Обавезе према добављачима	148.670	257.866
Обавезе према добављачима - повезана правна лица	25.718	48.447
Обавезе за порез на послове осигурања	69.067	73.573
Обавезе за дивиденде и учешћа у резултату	1.239.994	655.755
Остале обавезе за порезе доприносе и друге дажбине	5.165	3.312
Обавезе према запосленима	8.445	8.408
Обавезе према Удружењу осигуравајућих организација	16.818	27.436
Обавезе према РФЗО 5% АО	46.595	46.553
Остале краткорочне обавезе	41.413	37.063
	3.023.427	**2.069.905**

Обавезе за премију саосигурања у земљи исказане на дан 31. децембра 2018. године у износу од 773.503 хиљаде динара (31. децембар 2017. године: 312.183 хиљаде динара) су веће у односу на претходну годину за 461.320 хиљада динара, што је највећим делом резултат повећања наведених обавеза према пратећим саосигуравачима ДДОР Нови Сад а.д.о., Нови Сад и „Generali osiguranje Srbija" а.д.о., Београд, а у вези осигурања Јавног предузећа „Електропривреда Србије" Београд.

40. ОБАВЕЗЕ ЗА ПРЕМИЈУ, ЗАРАДЕ И ДРУГЕ ОБАВЕЗЕ (наставак)

40.1. Обавезе за премију, зараде и друге обавезе (наставак)

У току 2018. године дошло је до повећања позиције обавезе за премију, зараду и друге обавезе, што је пре свега резултат повећања исказаних обавеза за дивиденду за 584.239 хиљада динара у односу на претходну годину. Исказана обавеза за дивиденду у износу 1.239.994 хиљаде динара односи се на дивиденду која припада друштвеном капиталу у износу од 584.239 хиљада динара која је настала као резултат расподеле добити остварене у 2017. години (напомена 35) односно у износу од 655.755 хиљада динара која је настала као резултат расподеле добити остварене у 2016. и 2015. години.

40.2. Обавезе према рочности доспећа

у хиљадама динара

	31. децембар	Штете	Добављачи	Са/ре-осигурање	Укупно
недоспело	2017	818	241.617	406.959	649.394
	2018	12.308	126.254	994.815	1.133.377
0 – 60	2017	109.113	31.629	35.271	176.013
	2018	62.137	25.309	25.825	113.271
60 – 90	2017	9.322	3.629	2	12.953
	2018	8.505	1.224	2.081	11.810
90 и више	2017	50.721	29.438	140.390	220.549
	2018	64.152	21.601	61.145	146.898
СВЕГА	**2017**	**169.974**	**306.313**	**582.622**	**1.058.909**
	2018	**147.102**	**174.388**	**1.083.866**	**1.405.356**

40.3. Обавезе за порез из резултата

Друштво је у пореском билансу сходно Закону о порезу на добит („Службени гласник РС", бр. 25/2001, 80/2002, 80/2002 - др. закон, 43/2003, 84/2004, 18/2010, 101/2011, 119/2012, 47/2013, 108/2013, 68/2014 - др. закон, 142/2014, 91/2015 - аутентично тумачење, 112/2015, 113/17 и 95/2018) исказало обавезу по основу пореза на добит у 2018. години у износу 136.872 хиљаде динара (31. децембар 2017. године: 62.407 хиљада динара). Компанија је аконтативно по Решењу о порезу на добит из 2017. године уплатила износ који на дан 31. децембра 2018. године износи 81.054 хиљаде динара.

41. РЕЗЕРВЕ ЗА ПРЕНОСНЕ ПРЕМИЈЕ

У хиљадама динара

	31. децембар 2018.	31. децембар 2017.
Преносне премије животних осигурања	197.857	98.004
Преносне премије неживотних осигурања	11.234.948	9.274.341
Преносне премије саосигурања	144.118	91.840
	11.576.923	**9.464.185**

Обрачун преносне премије извршен је у складу са актима Компаније и релевантном Одлуком НБС, методом „pro rata temporis". Укупна преносна премија на дан 31. децембра 2018. године износи 11.576.923 хиљаде динара, и у односу на претходну годину виша је за 2.112.738 хиљада динара (напомена 4) када је износила 9.464.185 хиљада динара.

42. РЕЗЕРВЕ ЗА НЕИСТЕКЛЕ РИЗИКЕ

Компанија је образовала резерве за неистекле ризике на дан 31. децембра 2018. године у износу 34.434 хиљаде динара, док је стање на дан 31. децембра 2017. године износило 81.575 хиљада динара. У односу на претходну годину резерве за неистекле ризике су се смањиле за износ од 47.141 хиљаду динара.

КОМПАНИЈА "ДУНАВ ОСИГУРАЊЕ" А.Д.О., БЕОГРАД

НАПОМЕНЕ УЗ ПОЈЕДИНАЧНЕ ФИНАНСИЈСКЕ ИЗВЕШТАЈЕ
31. децембар 2018. године

43. ДРУГА ПАСИВНА ВРЕМЕНСКА РАЗГРАНИЧЕЊА

У хиљадама динара

	31. децембар 2018.	31. децембар 2017.
Допринос за превентиву	953.710	864.217
Остала пасивна временска разграничења	19.303	29.131
	973.013	**893.348**

Кретање на рачуну доприноса за превентиву у 2018. и 2017. години приказано је у табели у наставку:

У хиљадама динара

	2018.	2017.
Стање, 1. јануар	**864.217**	**579.947**
Повећање у току периода (напомена 7)	333.207	433.435
Исплате осигураницима	(243.714)	(149.165)
Стање, 31. децембар	**953.710**	**864.217**

44. РЕЗЕРВИСАНЕ ШТЕТЕ

У хиљадама динара

	31. децембар 2018.	31. децембар 2017.
Резервисане штете животних осигурања и саосигурања:		
настале непријављене штете	16.767	12.202
настале пријављене штете	28.809	25.202
	47.576	**37.404**
Резервисане штете неживотних осигурања и саосигурања:		
настале непријављене штете	6.084.078	5.727.748
настале пријављене штете	4.647.222	4.484.368
	10.731.300	**10.212.116**
Удели у штетама реосигурања	29.762	20.043
	10.808.638	**10.269.563**

Резервисане штете на дан 31. децембра 2018. године утврђене су у складу са Правилником Компаније и износе 10.808.638 хиљада динара, док су претходне године износиле 10.269.563 хиљаде динара. Повећање резервисаних штета у односу на претходну годину је 539.075 хиљада динара.

Износ резервисаних штета је утврђен у складу са правилником Компаније и одлуком Народне банке Србије.

Полазни интервали поверења (који одређују износе маргине ризика) су били коначни интервали на крају претходне године: за врсту 01 - 70%; за врсту 02 - 70%; за врсту 03 – 84,119%; за врсту 08 – 87,43%; за врсту 09 – 74,92%; за врсту 10 – 99,9999833%; за врсту 13 - 70% и за врсту 18 – 70%. После поређења са искуством кориговани су интервали поверења на следећим врстама осигурања : 01 – 40,00%; 08 – 40,00%; 09 – 40%; 10 – 99,022%, 13 – 40% и 18 – 62%. По обрачуну насталих непријављених штета извршен је обрачун по ЛАТ тесту, који је кориговао интервале поверења на врстама осигурања 08 – 97,94875%; 10 – 99,99999904238% и 13 – 67,087%. Тако да коначна резервација задовољава критеријуме поређења са искуством и тест адекватности обавеза. Интервали поверења одређују износ маргине ризика који је потребно имати на нивоу врсте осигурања у зависности од поређења са искуством и теста адекватности резервисаних штета. Основа за обрачун су развојни троуглови пријављених штета (incured claims) насталих од 2005. – 2018. године (уз кориговање резерисаних насталих пријављених штета ранијих година на основу остварења до дана обрачуна). Остале врсте осигурања се раде паушалном методом.

Утврђен износ резервисаних штета је у складу са актуарском струком и прописима и обезбеђује трајно испуњење обавеза Компаније.

45. ВАНБИЛАНСНА АКТИВА/ПАСИВА

	У хиљадама динара 31. децембар 2018.	31. децембар 2017.
Остала потраживања	82.711	79.292
Примљене менице	337.764	333.661
Издате менице	14.182	400
	434.657	**413.353**

У ванбилансној евиденцији Компанија је евидентирано потенцијално потраживање / обавеза у износу од 800.000 америчких долара, односно 82.711 хиљада динара.

Компанија на дан 31. децембра 2018. године поседује укупно 6.056 меница које су примљене, најчешће, као средство обезбеђења, од чега се 5.869 односе на неживот, а 187 на живот. Од укупног броја примљених меница 6.012 су бланко, а осталих 44 су попуњене на укупан износ од 337.758 хиљада динара.

Компанија је на дан 31. децембра 2018. године издала укупно 736 бланко меница и 40 попуњених на износ од 14.181 хиљаде динара као средство финансијског обезбеђења за потребе учешћа на тендерима, по уговорима о издавању банкарских гаранција као и по другим основама (закуп пословног простора, отварање рачуна). Износи на који се бланко менице могу попунити дефинисани су конкретним меничним овлашћењем.

Компанија је дана 14. јула 2017. године закључила са МТС Банком Уговор бр. 360052400280103892 о регулисању односа којим је Компанији до 30. јуна 2018. године одобрен обнављајући оквир за издавање, од стране банке, свих врста гаранција и писама о намерама тако да укупно једновремено ванбилансно задужење Компаније код Банке по овом Уговору не може прећи износ од 200.000 хиљада динара. Рок важности сваке појединачне гаранције која се издаје на основу овог Уговора, не може бити дужи од 30. јуна 2022. године, а средства обезбеђења су менице Компаније. Дана 29. јуна 2018. године, Компанија је са МТС Банком закључила Анекс 1 Уговора бр. 360052400280103892 о регулисању односа, чиме је продужен одобрени обнављајући оквир за издавање, од стране банке, свих врста гаранција и писама о намерама до 30. јуна 2019. године, а рок важности сваке појединачне гаранције која се издаје на основу овог уговора, не може бити дужи од 30. јуна 2023. године. По основу гаранција прибављених од МТС Банке, до 14. јула 2017. године, средство обезбеђења је био наменски депозит Компаније који се сукцесивно ослобађа по доспећу сваке гаранције која је издата до тог датума, а рок важења последње гаранције по том основу је 01. октобар 2019. године. Компанија на дан 31. децембра 2018. године има само две гаранције прибављене од МТС Банке које су обезбеђене наменским девизним депозитом и то: гаранција у износу од 1.412 хиљада динара која доспева 15. јуна 2019. године и гаранција у износу од 4.451 хиљада динара која доспева 01. октобра 2019. године.

Компанија је дана 17. јула 2017. године закључила са Комерцијалном банком Уговор о оквирном износу за ангажовање банке број 00-418-0001445.8 којим је Компанији до 11. јула 2018. године одобрен обнављајући оквир за издавање, од стране банке, свих врста гаранција и писама о намерама тако да укупно једновремено ванбилансно задужење Компаније код Банке по овом Уговору не може прећи износ од EUR 5.500 хиљада у динарској противвредности. Рок важности сваке појединачне гаранције која се издаје на основу овог Уговора, не може бити дужи од 11. јула 2020. године, а средства обезбеђења су менице Компаније. Дана 30. јула 2018. године, Компанија је са Комерцијалном банком закључила Анекс 1 Уговора о оквирном износу за ангажовање банке број 00-418-0001445.8 чиме је продужен одобрени обнављајући оквир за издавање, од стране банке, свих врста гаранција и писама о намерама до 11. јула 2019. године, а рок важности сваке појединачне гаранције која се издаје на основу овог уговора, не може бити дужи од 11. јула 2023. године. Дана 05. септембра 2018. године, Компанија је са Комерцијалном банком закључила Анекс 2 Уговора о оквирном износу за ангажовање банке број 00-418-0001445.8, којим је повећан обнављајући оквир за издавање гаранција и писама о намерама на износ од EUR 8.700 хиљада у динарској противвредности.

На дан 31. децембра 2018. године стање банкарских гаранција и писама о намерама које су прибављене од МТС Банке укупно износи 81.828 хиљада динара, EUR 8.928,00 и УСД 10.049,30 (31. децембра 2017. године гаранције су износиле 88.964 хиљаде динара и EUR 8.928,00 и USD 10.049,30), док стање банкарских гаранција и писама о намерама које су прибављене од Комерцијалне банке укупно износи 571.669 хиљада динара (31. децембра 2017. године гаранције су износиле 394.537 хиљада динара).

КОМПАНИЈА "ДУНАВ ОСИГУРАЊЕ" А.Д.О., БЕОГРАД

НАПОМЕНЕ УЗ ПОЈЕДИНАЧНЕ ФИНАНСИЈСКЕ ИЗВЕШТАЈЕ
31. децембар 2018. године

46. СРЕДСТВА ТЕХНИЧКИХ И ГАРАНТНИХ РЕЗЕРВИ

46.1. Техничке резерве

	31. децембар 2018.			у хиљадама динара 31. децембар 2017.		
	Живот	Неживот	Укупно	Живот	Неживот	Укупно
Математичка резерва	4.505.603	-	4.505.603	4.086.754	-	4.086.754
Резерве за изравнање ризика	-	81.366	81.366	-	68.638	68.638
Резерве за бонусе и попусте	-	158.930	158.930	-	209.082	209.082
Резерве за преносне премије	197.857	11.379.066	11.576.923	98.004	9.366.181	9.464.185
Резерве за неистекле ризике	-	34.434	34.434	-	81.575	81.575
Резервисане штете	47.576	10.761.062	10.808.638	37.404	10.232.159	10.269.563
	4.751.036	**22.414.858**	**27.165.894**	**4.222.162**	**19.957.635**	**24.179.797**

Укупне обрачунате техничке резерве Компаније на дан 31. децембра 2018. године износе 27.165.894 хиљаде динара. На дан 31. децембра 2017. године, техничке резерве износиле су 24.179.797 хиљада динара.

Техничке резерве у самопридржају на дан 31. децембра 2018. године износе 25.685.323 хиљаде динара (на дан 31. децембра 2017. године износиле су 23.035.854 хиљаде динара).

46.2. Техничке резерве које падају на терет саосигуравача, реосигуравача и ретроцесионара

	31. децембар 2018.			у хиљадама динара 31. децембар 2017.		
	Живот	Неживот	Укупно	Живот	Неживот	Укупно
Техничке резерве које падају на терет саосигуравача, реосигаравача:						
Резерве за преносне премије	-	932.345	932.345	90	411.723	411.813
Резервисане штете	-	546.165	546.165	-	730.004	730.004
Остале техничке резерве	2.061	-	2.061	2.126	-	2.126
	2.061	**1.478.510**	**1.480.571**	**2.216**	**1.141.727**	**1.143.943**

46.3. Депоновање и улагање средстава техничких резерви и валутна структура инвестираних средстава

	31. децембар 2018.			у хиљадама динара 31. децембар 2017.		
	Живот	Неживот	Укупно	Живот	Неживот	Укупно
ХоВ којима се не тргује	-	-	-	16.581	72.093	88.674
ХоВ осталих правних лица којима се тргује	178.107	850.299	1.028.406	128.236	551.002	679.238
ХоВ које је издала Република Србија	4.430.883	14.266.134	18.697.017	3.601.970	13.111.993	16.713.963
Депозити код банака са седиштем у земљи	52.330	1.899.000	1.951.330	129.485	1.589.292	1.718.777
Инвестиционе некретнине	32.179	1.745.038	1.777.217	275.259	1.730.104	2.005.363
Средства у благајни и на пословним рачунима код банака у Републици Србији	55.476	1.506.849	1.562.325	68.415	1.205.072	1.273.487
Резерве за преносне премије које падају на терет саосигуравача, реосигуравача	-	932.345	932.345	90	411.723	411.813
Резервисане штете које падају на терет саосигуравача, реосигуравача	-	546.165	546.165	-	730.004	730.004
Потраживања за недоспеле премије	-	669.028	669.028	-	556.352	556.352
Математичка резерва на терет реосигуравача	2.061	-	2.061	2.126	-	2.126
	4.751.036	**22.414.858**	**27.165.894**	**4.222.162**	**19.957.635**	**24.179.797**

46. СРЕДСТВА ТЕХНИЧКИХ И ГАРАНТНИХ РЕЗЕРВИ (наставак)

46.3. Депоновање и улагање средстава техничких резерви и валутна структура инвестираних средстава (наставак)

Компанија је обезбедила потпуну покривеност техничких резерви прописаним облицима улагања у складу са Законом о осигурању и Одлуком о инвестирању средстава осигурања („Службени гласник РС", бр. 55/2015 и 111/2017).

Валутна структура инвестираних средстава обе врсте осигурања одговара структури обавеза по основу тих осигурања по свим материјално значајним валутама.

46.4. Гарантна резерва и депоновање и улагање средстава гарантне резерве

у хиљадама динара

	31. децембар 2018.			31. децембар 2017.		
	Живот	Неживот	Укупно	Живот	Неживот	Укупно
Примарни капитал (I)	**1.662.556**	**8.916.862**	**10.579.418**	**1.221.982**	**8.930.756**	**10.152.738**
Уплаћени основни капитал по основу обичних акција	1.125.103	4.597.251	5.722.354	885.000	4.837.354	5.722.354
Ревалоризационе резерве с нереализованим резултатима	485.870	3.055.363	3.541.233	319.403	2.915.844	3.235.247
Нераспоређени добитак ранијих година	5.543	523.529	529.072	5.674	614.219	619.893
Нераспоређени добитак текуће године, до 50 %	46.040	740.719	786.759	11.905	563.339	575.244
Допунски капитал (II)						
Одбитне ставке - први део (III)	**-**	**(69.622)**	**(69.622)**	**(189.380)**	**(96.394)**	**(285.774)**
Нематеријална имовина (улагања)	-	(69.622)	(69.622)	-	(96.394)	(96.394)
Губитак текуће године и непокривени губитак ранијих година	-	-	-	(189.380)	-	(189.380)
Гарантни капитал (I+II+III)	**1.662.556**	**8.847.240**	**10.509.796**	**1.032.602**	**8.834.362**	**9.866.964**
Одбитне ставке - други део (IV)	**(259.353)**	**(280.673)**	**(540.026)**	**(75.934)**	**(675.325)**	**(751.259)**
Удели,односно акције других друштава за осигурање са седиштем у Републици Србији	(259.353)	(174.273)	(433.626)	(59.353)	(374.273)	(433.626)
Неликвидна средства	-	(106.400)	(106.400)	(16.581)	(301.052)	(317.633)
Гарантна резерва прелиминарни резултат (I + II+III +IV)	**1.403.203**	**8.566.567**	**9.969.770**	**956.668**	**8.159.037**	**9.115.705**
,						-
Одбитак за случај из члана 124. став 6. тачка 1) Закона	(205.229)	(1.342.050)	(1.547.279)	(128.069)	(1.284.037)	(1.412.106)
Гарантна резерва коначни резултат	**1.197.974**	**7.224.517**	**8.422.491**	**828.599**	**6.875.000**	**7.703.599**

Депоновање и улагање средстава гарантне резерве приказано је у табели у наставку:

у хиљадама динара

	31. децембар 2018.			31. децембар 2017.		
	Живот	Неживот	Укупно	Живот	Неживот	Укупно
Хартије од вредности којима се тргује	259.353	174.273	433.626	59.353	374.273	433.626
Хартије од вредности којима се не тргује	61.039	1.014.443	1.075.482	63.582	1.024.885	1.088.467
Инвестиционе некретнине	114.582	-	114.582	12.338	-	12.338
Грађевински објекти који служе за обављање делатности	564.671	5.359.737	5.924.408	574.590	5.392.240	5.966.830
Софтвер	-	-	-	4.642	-	4.642
Потраживања по основу премије	156.649	-	156.649	90.324	83.602	173.926
Разграничени трошкови	41.611	-	41.611	23.770	-	23.770
Залихе, остала потраживања и АВР	69	160.932	161.001	-	-	-
Опрема, нематеријална улагања и остала имовина	-	515.132	515.132	-	-	-
	1.197.974	**7.224.517**	**8.422.491**	**828.599**	**6.875.000**	**7.703.599**

47. АДЕКВАТНОСТ КАПИТАЛА

Законом о осигурању, чл. 25. и чл. 124. до 130. и Одлуком о адекватности капитала друштва за осигурање/реосигурање („Службени гласник РС", бр. 51/2015), прописани су начин и динамика процене услова који се односе на адекватност капитала, односно начин и динамика обрачуна гарантног капитала и захтеване маргине солвентности за неживотна и животна осигурања.

У следећој табели дат је обрачун адекватности капитала сагласно Закону о осигурању, према подацима на дан 31. децембра 2018. и 2017. године.

у хиљадама динара

	31. децембар 2018.			31. децембар 2017.		
	Живот	Неживот	Укупно	Живот	Неживот	Укупно
1. Гарантни капитал	1.662.556	8.847.240	10.509.796	1.032.602	8.834.362	9.866.964
2. Гарантна резерва (расположива маргина солвентности)	1.197.974	7.224.517	8.422.491	828.599	6.875.000	7.703.599
3. Маргина солвентности (захтевана маргина солвентности)	299.816	4.061.794	4.361.610	263.636	3.573.764	3.837.400
4. Разлика гарантне резерве и захтеване маргине солвентности (2-3)	898.158	3.162.723	4.060.881	564.963	3.301.236	3.866.199
5. Однос захтеване маргине солвентности и гарантног капитала (3:1< 3)	0,18	0,46	0,42	0,26	0,40	0,39
6. Износ прописан чланом 27. Закона	378.223	378.223	756.446	379.113	379.113	758.226
7. Разлика гарантног капитала и износа прописаног чланом 27. Закона (1-6 >0)	1.284.333	8.469.017	9.753.350	653.489	8.455.249	9.108.738
8. Однос гарантне резерве (расположиве МС) и захтеване маргине солвентности (2:3)	4,00	1,78	1,93	3,14	1,92	2,01

Компанија је испунила све услове који се односе на адекватност капитала, прописане Законом о осигурању и подзаконским актима, тако што је:

- Однос Гарантне резерве (расположива маргина солвентности) и захтеване маргине солвентности 1,78 за неживотна осигурања и 4,00 за животна осигурања;
- Однос захтеване маргине солвентности и гарантног капитала 0,46 за неживотна осигурања и 0,18 за животна осигурања.

Гарантни капитал већи је од износа основног капитала прописаног чланом 27. Закона за 8.469.017 хиљада динара код неживотних осигурања и за 1.284.333 хиљаде динара код животних осигурања.

48. СТРУКТУРА ИМОВИНЕ, ОБАВЕЗА И КАПИТАЛА, БИЛАНС УСПЕХА ЖИВОТНОГ И НЕЖИВОТНОГ ОСИГУРАЊА

Компанија је сходно захтевима Закона о осигурању и пратећих подзаконских аката извршила раздвајање имовине која може служити или служи за измирење обавеза по основу осигурања и припадајућег капитала и обавеза животног односно неживотног осигурања. Имовина животног односно неживотног осигурања, као и припадајући капитал и обавезе приказани су у следећој табели:

у хиљадама динара

	31. децембар 2018.			31. децембар 2017.		
	Живот	Неживот	Укупно	Живот	Неживот	Укупно
АКТИВА						
СТАЛНА ИМОВИНА	**1.548.440**	**9.918.068**	**11.466.508**	**1.365.636**	**10.186.242**	**11.551.878**
Нематеријална улагања (имовина)	-	69.622	69.622	-	96.394	96.394
Софтвер и остала права	-	7.717	7.717	4.642	6.977	11.619
Некретнине, опрема и инвестиционе некретнине	1.149.872	8.268.662	9.418.534	1.159.791	8.282.959	9.442.750
Дугорочни финансијски пласмани	398.568	1.522.315	1.920.883	201.203	1.742.815	1.944.018
Остала дугорочна средства	-	49.752	49.752	-	57.097	57.097
ОБРТНА ИМОВИНА	**5.036.607**	**27.593.657**	**32.630.264**	**4.109.968**	**23.476.382**	**27.586.350**
Залихе	-	54.814	54.814	-	49.876	49.876
Потраживања, пласмани и готовина	4.992.921	22.970.091	27.963.012	4.083.981	19.492.135	23.576.116
Порез на додату вредност	-	-	-	-	-	-
Активна временска разграничења	41.625	3.190.242	3.231.867	23.771	2.792.644	2.816.415
Техничке резерве које падају на терет саосигуравача, реосигуравача и ретроцесионара	2.061	1.478.510	1.480.571	2.216	1.141.727	1.143.943
УКУПНА АКТИВА	**6.585.047**	**37.511.725**	**44.096.772**	**5.475.604**	**33.662.624**	**39.138.228**
ПАСИВА						
КАПИТАЛ	**1.708.595**	**9.789.003**	**11.497.598**	**1.044.506**	**9.625.517**	**10.670.023**
Основни и остали капитал	1.125.103	4.728.672	5.853.775	895.000	4.958.775	5.853.775
Резерве	-	-	-	-	-	-
Ревалоризационе резерве по основу ревалоризације нематеријалне имовине, некретнина, постројења и опреме	213.814	2.719.003	2.932.817	219.357	2.788.149	3.007.506
Нереализовани добици	298.464	583.309	881.773	121.261	334.726	455.987
Нереализовани губици	(26.408)	(246.949)	(273.357)	(21.215)	(207.031)	(228.246)
Нераспоређена добит	97.622	2.004.968	2.102.590	29.483	1.740.898	1.770.381
1. Нераспоређени добитак ранијих година	5.543	523.529	529.072	5.674	614.219	619.893
2. Нераспоређени добитак текуће године	92.079	1.481.439	1.573.518	23.809	1.126.679	1.150.488
Губитак до висине капитала	-	-	-	(189.380)	-	(189.380)
1. Губитак из ранијих година	-	-	-	(189.380)	-	(189.380)
РЕЗЕРВИСАЊА И ОБАВЕЗЕ	**4.780.701**	**27.818.473**	**32.599.174**	**4.252.477**	**24.215.728**	**28.468.205**
Дугорочна резервисања	4.505.603	1.004.821	5.510.424	4.086.754	991.478	5.078.232
Дугорочне обавезе	-	-	-	-	16.273	16.273
Одложене пореске обавезе	-	372.068	372.068	-	346.470	346.470
Краткорочне обавезе	29.665	3.294.009	3.323.674	30.285	2.288.274	2.318.559
Пасивна временска разграничења	197.857	12.386.513	12.584.370	98.034	10.341.074	10.439.108
Резервисане штете	47.576	10.761.062	10.808.638	37.404	10.232.159	10.269.563
УКУПНА ПАСИВА	**6.489.296**	**37.607.476**	**44.096.772**	**5.296.983**	**33.841.245**	**39.138.228**

Компанија, посебно за групу животних односно групу неживотних осигурања:

- разграничава имовину која служи или може служити за измирење обавеза по основу осигурања и припадајући капитал и обавезе,
- управља имовином која служи или може служити за измирење обавеза по основу осигурања и припадајући капитал и обавезе, с тим да средства и њихове изворе не пребацује из једне групе осигурања у другу.

Неспагање активе и пасиве групе животних/неживотних осигурања у износу од 95.751 хиљаду динара је резултат интерних односа између групе животних осигурања и групе неживотних осигурања.

48. СТРУКТУРА ИМОВИНЕ, ОБАВЕЗА И КАПИТАЛА, БИЛАНС УСПЕХА ЖИВОТНОГ И НЕЖИВОТНОГ ОСИГУРАЊА (наставак)

У наставку је скраћени биланс успеха групе животних осигурања и групе неживотних осигурања за 2017. и 2018. годину:

У хиљадама динара
За годину која се завршава 31. децембра

	2018.			2017.		
	Живот	Неживот	Укупно	Живот	Неживот	Укупно
ПОСЛОВНИ ПРИХОДИ И РАСХОДИ						
Пословни (функционални) приходи	2.106.757	21.787.014	23.893.771	1.476.057	20.648.747	22.124.804
Пословни (функционални) расходи	(1.677.853)	(12.753.214)	(14.431.067)	(1.152.601)	(12.646.798)	(13.799.399)
ДОБИТ - БРУТО ПОСЛОВНИ РЕЗУЛТАТ	**428.904**	**9.033.800**	**9.462.704**	**323.456**	**8.001.949**	**8.325.405**
ПРИХОДИ И РАСХОДИ ПО ОСНОВУ ИНВЕСТИЦИОНЕ АКТИВНОСТИ						
Приходи од инвестирања средстава осигурања	296.666	971.177	1.267.843	231.631	955.723	1.187.354
Расходи по основу инвестирања средстава осигурања	(15.578)	(27.279)	(42.857)	(68.137)	(129.971)	(198.108)
ДОБИТАК ИЗ ИНВЕСТИЦИОНЕ АКТИВНОСТИ	**281.088**	**943.898**	**1.224.986**	**163.494**	**825.752**	**989.246**
ТРОШКОВИ СПРОВОЂЕЊА ОСИГУРАЊА	**(564.244)**	**(7.951.394)**	**(8.515.638)**	**(452.569)**	**(7.480.985)**	**(7.933.554)**
1. Трошкови прибаве	(425.778)	(6.356.113)	(6.781.891)	(331.692)	(5.896.417)	(6.228.109)
2. Трошкови управе	(135.271)	(1.675.611)	(1.810.882)	(118.513)	(1.639.800)	(1.758.313)
3. Остали трошкови спровођења осигурања	(3.342)	(28.535)	(31.877)	(2.541)	(31.716)	(34.257)
4. Провизија од реосигурања и ретроцесија	147	108.865	109.012	(177)	(86.948)	(87.125)
ПОСЛОВНИ ДОБИТАК - НЕТО ПОСЛОВНИ РЕЗУЛТАТ	**145.748**	**2.026.304**	**2.172.052**	**34.381**	**1.346.716**	**1.381.097**
Финансијски приходи осим финансијских прихода по основу инвестиционе активности	6.019	489.356	495.375	18.556	176.327	194.883
Финансијски расходи осим финансијских расхода по основу инвестиционе активности	(4.285)	(33.169)	(37.454)	(13.687)	(60.826)	(74.513)
Приходи од укључивања вредности потраживања и друге имовине која служи за обављање делатности	108.437	628.958	737.395	438.477	723.336	1.161.813
Расходи по основу обезвређења потраживања и друге имовине која служи за обављање делатности	(167.841)	(1.511.493)	(1.679.334)	(467.409)	(1.122.823)	(1.590.232)
Остали приходи	4.881	89.133	94.014	15.681	201.740	217.421
Остали расходи	(922)	(48.076)	(48.998)	(2.159)	(59.975)	(62.134)
ДОБИТАК ИЗ РЕДОВНОГ ПОСЛОВАЊА ПРЕ ОПОРЕЗИВАЊА	**92.037**	**1.641.013** -	**1.733.050**	**23.840**	**1.204.495**	**1.228.335**
Нето добитак (губитак) пословања које се обуставља, ефекти промене рачуноводствених политика и исправки грешака из ранијих периода	42	(9.484)	(9.442)	(31)	(5.223)	(5.254)
ДОБИТАК ПРЕ ОПОРЕЗИВАЊА	**92.079**	**1.631.529**	**1.723.608**	**23.809**	**1.199.272**	**1.223.081**
ПОРЕЗ НА ДОБИТАК						
1. Порез на добитак	-	(136.872)	(136.872)	-	(62.407)	(62.407)
2. Губитак по основу смањења одложених пореских средстава и креирања одложених пореских обавеза	-	(13.218)	(13.218)	-	(10.186)	(10.186)
НЕТО ДОБИТАК	**92.079**	**1.481.439**	**1.573.518**	**23.809**	**1.126.679**	**1.150.488**

49. ИЗВЕШТАВАЊЕ ПО СЕГМЕНТИМА

у хиљадама динара

	Осигурање живота	Животна осигурурања осим осигурања живота	Животна осигурања збирно	Незгода и ДЗО	Возила	Пловни објекти и транспорт	Ваздухо-плови	Имовина	Одговорност	Кредити и јемства	Остале врсте неживотних осигурања	Неживотна осигурања збирно	УКУПНО за 2018. годину
	1	2	3 (1+2)	4	5	6	7	8	9	10	11	12(Σ4+.+11)	13 (3+12)
ПОСЛОВНИ ПРИХОДИ													
Приходи од премија осигурања и саосигурања	1.960.495	146.262	2.106.757	1.056.068	2.065.132	270.047	5.225	4.755.406	12.216.542	118.970	516.155	21.003.545	23.110.302
Приходи од послова непосредно повезаних са пословима осигурања	-	-	-	543	1.405	94	5	2.582	336.802	102	164	341.697	341.697
Остали пословни приходи	-	-	-	983	12.867	207	5	367.930	53.188	6.410	182	441.772	441.772
	1.960.495	**146.262**	**2.106.757**	**1.057.594**	**2.079.404**	**270.348**	**5.235**	**5.125.918**	**12.606.532**	**125.482**	**516.501**	**21.787.014**	**23.893.771**
ПОСЛОВНИ РАСХОДИ													
Расходи за дугорочна резервисања и функционалне доприносе	(429.392)	-	(429.392)	(11.011)	(25.227)	(3.135)	(37)	(111.054)	(1.113.577)	(42.743)	(610)	(1.307.394)	(1.736.786)
Расходи накнада штета и уговорених износа	(1.153.649)	(56.139)	(1.209.788)	(621.292)	(1.417.242)	(88.913)	(2.438)	(2.426.835)	(4.666.199)	(109.705)	(146.966)	(9.479.590)	(10.689.378)
Резервисане штете	(4.034)	(6.139)	(10.173)	136.540	(20.065)	(75.099)	(1.598)	(31.157)	(657.396)	(55.947)	(8.021)	(712.743)	(722.916)
Приходи по основу регреса и продаје осигураних оштећених ствари	-	-	-	23	114.217	9.383	1	14.234	270.482	103.537	91	511.968	511.968
Смањење осталих техничких резерви – нето	10.495	-	10.495	-	2.422	5.026	-	72.077	-	-	1	79.526	90.021
Расходи за бонусе и попусте	(38.995)	-	(38.995)	(90.257)	(320.751)	(24.679)	(1.115)	(1.319.300)	(33.717)	(23.247)	(31.915)	(1.844.981)	(1.883.976)
Остали пословни расходи	-	-	-	-	-	-	-	-	-	-	-	-	-
	(1.615.575)	**(62.278)**	**(1.677.853)**	**(585.997)**	**(1.666.646)**	**(177.417)**	**(5.187)**	**(3.802.035)**	**(6.200.407)**	**(128.105)**	**(187.420)**	**(12.753.214)**	**(14.431.067)**
Добитак – бруто пословни резултат	**344.920**	**83.984**	**428.904**	**471.597**	**412.758**	**92.931**	**48**	**1.323.883**	**6.406.125**	**(2.623)**	**329.081**	**9.033.800**	**9.462.704**
ПРИХОДИ И РАСХОДИ ПО ОСНОВУ ИНВЕСТИЦИОНЕ АКТИВНОСТИ													
Приходи од инвестирања средстава осигурања	278.633	18.033	296.666	52.616	100.384	10.391	1.639	247.260	530.539	6.014	22.334	971.177	1.267.843
Расходи по основу инвестирања средстава осигурања	(14.600)	(978)	(15.578)	(1.605)	(2.748)	(352)	(95)	(8.291)	(13.482)	(178)	(528)	(27.279)	(42.857)
Добитак из инвестиционе активности	**264.033**	**17.055**	**281.088**	**51.011**	**97.636**	**10.039**	**1.544**	**238.969**	**517.057**	**5.836**	**21.806**	**943.898**	**1.224.986**

НАПОМЕНЕ УЗ ПОЈЕДИНАЧНЕ ФИНАНСИЈСКЕ ИЗВЕШТАЈЕ
31. децембар 2018. године

49. ИЗВЕШТАВАЊЕ ПО СЕГМЕНТИМА (наставак)

у хиљадама динара

	Осигурање живота	Животна осигурања осим осигурања живота	Животна осигурања збирно	Незгода и ДЗО	Возила	Пловни објекти и транспорт	Ваздухо-плови	Имовина	Одговорност	Кредити и јемства	Остале врсте неживотних осигурања	Неживотна осигурања збирно	УКУПНО за 2018. годину
	1	2	3 (1+2)	4	5	6	7	8	9	10	11	12(Σ4+.+11)	13 (3+12)
ТСО													
Трошкови прибаве	(399.751)	(26.027)	(425.778)	(244.771)	(501.257)	(65.321)	(9.067)	(981.379)	(4.291.848)	(20.825)	(241.645)	(6.356.113)	(6.781.891)
Трошкови управе	(127.266)	(8.005)	(135.271)	(89.068)	(178.673)	(19.768)	(3.614)	(418.832)	(919.112)	(10.726)	(35.818)	(1.675.611)	(1.810.882)
Остали трошкови спровођења осигурања	(3.143)	(199)	(3.342)	(1.465)	(2.935)	(324)	(66)	(7.722)	(15.211)	(180)	(632)	(28.535)	(31.877)
Провизија од реосигурања и ретроцесија	147	-	147	7	1.547	1.749	1.345	75.472	6.341	20.585	1.819	108.865	109.012
	(530.013)	(34.231)	(564.244)	(335.297)	(681.318)	(83.664)	(11.402)	(1.332.461)	(5.219.830)	(11.146)	(276.276)	(7.951.394)	(8.515.638)
Пословни добитак/ (губитак) – нето пословни резултат	78.940	66.808	145.748	187.311	(170.924)	19.306	(9.810)	230.391	1.703.352	(7.933)	74.611	2.026.304	2.172.052
ФИНАНСИЈСКИ И ОСТАЛИ ПРИХОДИ/(РАСХОДИ)													
Финансијски приходи	5.641	378	6.019	5.658	41.657	52	159	60.741	353.590	27.172	327	489.356	495.375
Финансијски расходи	(4.021)	(264)	(4.285)	(688)	(1.685)	(703)	(3.866)	(8.320)	(17.352)	(152)	(403)	(33.169)	(37.454)
Приходи од усклађивања вредности потраживања и друге имовине која служи за обављање делатности	108.414	23	108.437	16.041	177.304	11.468	189	316.894	91.900	1.167	13.995	628.958	737.395
Расходи по основу обезвређења потражив. и друге имовине која служи за обављање делатности	(159.494)	(8.347)	(167.841)	(55.362)	(244.596)	(20.274)	(1.121)	(401.514)	(686.373)	(88.724)	(13.529)	(1.511.493)	(1.679.334)
Остали приходи	4.625	256	4.881	4.260	8.464	1.024	217	21.084	51.439	820	1.825	89.133	94.014
Остали расходи	(917)	(5)	(922)	(2.349)	(3.187)	(358)	(67)	(24.523)	(16.804)	(178)	(610)	(48.076)	(48.998)
ДОБИТАК ИЗ РЕДОВНОГ ПОСЛОВАЊА ПРЕ ОПОРЕЗИВАЊА	33.188	58.849	92.037	154.871	(192.967)	10.515	(14.299)	194.753	1.479.752	(67.828)	76.216	1.641.013	1.733.050
НЕТО ГУБИТАК ПОСЛОВАЊА КОЈЕ СЕ ОБУСТАВЉА	49	(7)	42	(590)	(1.481)	29	-	(2.879)	(3.468)	(622)	(473)	(9.484)	(9.442)
ДОБИТАК ПРЕ ОПОРЕЗИВАЊА	33.237	58.842	92.079	154.281	(194.448)	10.544	(14.299)	191.874	1.476.284	(68.450)	75.743	1.631.529	1.723.608

49. ИЗВЕШТАВАЊЕ ПО СЕГМЕНТИМА (наставак)

у хиљадама динара

	Осигурање живота	Животна осигурања осим осигурања живота	Животна осигурања збирно	Незгода и ДЗО	Возила	Пловни објекти и транспорт	Ваздухо-плови	Имовина	Одговорност	Кредити и јемства	Остале врсте неживотних осигурања	Неживотна осигурања збирно	УКУПНО за 2017. годину
	1	2	3 (1+2)	4	5	6	7	8	9	10	11	12(Σ4+.+11)	13 (3+12)
ПОСЛОВНИ ПРИХОДИ													
Приходи од премија осигурања и саосигурања	1.381.234	94.823	1.476.057	1.452.153	1.802.642	276.118	8.254	4.572.249	11.478.478	85.682	466.332	20.141.908	21.617.965
Приходи од послова непосредно повезаних са пословима осигурања	-	-	-	1.443	1.649	261	72	2.680	327.637	441	4	334.187	334.187
Остали пословни приходи	-	-	-	747	10.412	462	7	86.300	70.201	4.364	159	172.652	172.652
	1.381.234	**94.823**	**1.476.057**	**1.454.343**	**1.814.703**	**276.841**	**8.333**	**4.661.229**	**11.876.316**	**90.487**	**466.495**	**20.648.747**	**22.124.804**
ПОСЛОВНИ РАСХОДИ													
Расходи за дугорочна резервисања и функционалне доприносе	(422.389)	-	(422.389)	(29.825)	(40.082)	(21.428)	(51)	(349.747)	(1.318.606)	(11.472)	(1.069)	(1.772.280)	(2.194.669)
Расходи накнада штета и уговорених износа	(693.509)	(28.674)	(722.183)	(956.445)	(1.394.499)	(77.444)	(3.869)	(2.442.995)	(3.988.439)	(85.318)	(122.411)	(9.071.420)	(9.793.603)
Резервисане штете	(5.523)	(4.420)	(9.943)	9.655	(17.478)	(108.971)	4.004	(35.403)	(923.302)	(4.772)	(8.484)	(1.084.751)	(1.094.694)
Приходи по основу регреса и продаје осигураних оштећених ствари	-	-	-	524	101.392	13.369	5	2.132	249.868	90.884	1.522	459.696	459.696
Смањење осталих техничких резерви – нето	21.036	-	21.036	-	2.840	10.874	-	3.246	-	2.740	-	19.700	40.736
Расходи за бонусе и попусте	(19.122)	-	(19.122)	(80.674)	(326.309)	(25.283)	(909)	(706.044)	(31.376)	(353)	(26.795)	(1.197.743)	(1.216.865)
Остали пословни расходи	-	-	-	-	-	-	-	-	-	-	-	-	-
	(1.119.507)	**(33.094)**	**(1.152.601)**	**(1.056.765)**	**(1.674.136)**	**(208.883)**	**(820)**	**(3.528.811)**	**(6.011.855)**	**(8.291)**	**(157.237)**	**(12.646.798)**	**(13.799.399)**
Добитак – бруто пословни резултат	**261.727**	**61.729**	**323.456**	**397.578**	**140.567**	**67.958**	**7.513**	**1.132.418**	**5.864.461**	**82.196**	**309.258**	**8.001.949**	**8.325.405**
ПРИХОДИ И РАСХОДИ ПО ОСНОВУ НВЕСТИЦИОНЕ АКТИВНОСТИ													
Приходи од инвестирања средстава осигурања	217.157	14.474	231.631	71.979	95.442	9.550	377	241.827	510.401	4.720	21.427	955.723	1.187.354
Расходи по основу инвестирања средстава осигурања	(63.925)	(4.212)	(68.137)	(7.747)	(12.200)	(1.886)	(309)	(37.093)	(67.415)	(603)	(2.718)	(129.971)	(198.108)
Добитак из инвестиционе активности	**153.232**	**10.262**	**163.494**	**64.232**	**83.242**	**7.664**	**68**	**204.734**	**442.986**	**4.117**	**18.709**	**825.752**	**989.246**

49. ИЗВЕШТАВАЊЕ ПО СЕГМЕНТИМА (наставак)

у хиљадама динара

	Осигурање живота	Животна осигурања осим осигурања живота	Животна осигурања збирно	Незгода и ДЗО	Возила	Пловни објекти и транспорт	Ваздухо-плови	Имовина	Одговорност	Кредити и јемства	Остале врсте неживотних осигурања	Неживотна осигурања збирно	УКУПНО за 2017. годину
	1	2	3 (1+2)	4	5	6	7	8	9	10	11	12(Σ4+.+11)	13 (3+12)
ТСО													
Трошкови прибаве	(310.456)	(21.236)	(331.692)	(353.483)	(411.837)	(64.950)	(10.835)	(960.951)	(3.883.899)	(15.884)	(194.578)	(5.896.417)	(6.228.109)
Трошкови управе	(111.224)	(7.289)	(118.513)	(124.733)	(163.691)	(21.185)	(2.464)	(417.895)	(871.761)	(7.576)	(30.495)	(1.639.800)	(1.758.313)
Остали трошкови спровођења осигурања	(2.384)	(157)	(2.541)	(2.315)	(3.138)	(398)	(44)	(8.849)	(16.171)	(183)	(618)	(31.716)	(34.257)
Провизија од реосигурања и ретроцесија	177	-	177	7	1.108	1.661	335	72.687	10.520	-	630	86.948	87.125
	(423.887)	(28.682)	(452.569)	(480.524)	(577.558)	(84.872)	(13.008)	(1.315.008)	(4.761.311)	(23.643)	(225.061)	(7.480.985)	(7.933.554)
Пословни добитак/ (губитак) – нето пословни резултат	(8.928)	43.309	34.381	(18.714)	(353.749)	(9.250)	(5.427)	22.144	1.546.136	62.670	102.906	1.346.716	1.381.097
ФИНАНСИЈСКИ И ОСТАЛИ ПРИХОДИ/(РАСХОДИ)													
Финансијски приходи	17.400	1.156	18.556	5.162	11.752	2.212	3.429	73.532	74.759	3.696	1.785	176.327	194.883
Финансијски расходи	(12.894)	(793)	(13.687)	(3.268)	(4.969)	(1.127)	(2.642)	(15.968)	(31.453)	(249)	(1.150)	(60.826)	(74.513)
Приходи од усклађивања вредности потраживања и друге имовине која служи за обављање делатности	430.855	7.622	438.477	55.979	92.233	30.210	367	376.449	162.811	1.587	3.700	723.336	1.161.813
Расходи по основу обезвређења потраживања и друге имовине која служи за обављање делатности	(438.608)	(28.801)	(467.409)	(40.810)	(176.876)	(24.659)	(6.969)	(406.102)	(370.319)	(81.975)	(15.113)	(1.122.823)	(1.590.232)
Остали приходи	14.724	957	15.681	8.213	20.268	2.812	813	44.509	119.623	1.396	4.106	201.740	217.421
Остали расходи	(2.071)	(88)	(2.159)	(3.111)	(4.029)	(525)	(132)	(29.524)	(21.693)	(243)	(718)	(59.975)	(62.134)
ДОБИТАК/ (ГУБИТАК) ИЗ РЕДОВНОГ ПОСЛОВАЊА ПРЕ ОПОРЕЗИВАЊА	478	23.362	23.840	3.451	(415.370)	(327)	(10.561)	65.040	1.479.864	(13.118)	95.516	1.204.495	1.228.335
НЕТО ДОБИТАК/(ГУБИТАК) ПОСЛОВАЊА КОЈЕ СЕ ОБУСТАВЉА	(29)	(2)	(31)	80	(1.866)	359	-	(1.254)	(1.927)	(559)	(56)	(5.223)	(5.254)
ДОБИТАК ПРЕ ОПОРЕЗИВАЊА	449	23.360	23.809	3.531	(417.236)	32	(10.561)	63.786	1.477.937	(13.677)	95.460	1.199.272	1.223.081

50. ТРАНСАКЦИЈЕ СА ПОВЕЗАНИМ ПРАВНИМ ЛИЦИМА

	У хиљадама динара За годину која се завршава 31. децембра 2018.	2017.
Приходи од премије осигурања		
МТС Банка а.д., Београд	98.721	74.249
„Дунав Турист" д.о.о., Златибор	664	624
„Дунав Ре" а.д.о., Београд	1.338	1.095
„Дунав" друштво за управљање добр. пензијским фондом а.д., Београд	508	586
"Dunav stockbroker" а.д., Београд	206	227
„Дунав ауто" д.о.о., Београд	34.447	8.899
	135.884	**85.680**
Приходи по основу учешћа у накнади штета из реосигурања и провизије по основу уговора о реосигурању		
„Дунав Ре" а.д.о., Београд	**319.020**	**253.761**
Приходи од закупнина		
МТС Банка а.д., Београд	5.302	5.442
„Дунав осигурање" а.д., Бања Лука	224	230
"Дунав ауто логистика" д.о.о., Београд	13	-
„Дунав Ре" а.д.о., Београд	10.282	10.337
„Дунав Турист" д.о.о., Златибор	5.215	5.372
„Дунав" друштво за управљање добр. пензијским фондом а.д., Београд	1.618	1.689
"Dunav stockbroker" а.д., Београд	1.474	1.495
„Дунав ауто" д.о.о., Београд	15.207	14.727
	39.335	**39.292**
Остали пословни приходи		
МТС Банка а.д., Београд	81	13
„Дунав Турист" д.о.о., Златибор	4	-
„Дунав Ре" а.д.о., Београд	685	396
„Дунав" друштво за управљање добр. пензијским фондом а.д., Београд	-	1.439
"Dunav stockbroker" а.д., Београд	2	2
„Дунав ауто" д.о.о., Београд	8.513	4.706
	9.285	**6.556**
Финансијски приходи – дивиденде (напомена 13):		
„Дунав" друштво за управљање добр. пензијским фондом а.д., Београд	143.414	142.662
„Дунав Ре" а.д.о., Београд	104.968	119.197
"Dunav stockbroker" а.д., Београд	-	15.180
	248.382	**277.039**
Финансијски приходи – остало:		
МТС Банка а.д., Београд	50.028	36.075
„Дунав Ре" а.д.о., Београд	1.169	25.876
	51.197	**61.951**
Приходи од усклађивања вредности потраживања		
МТС Банка а.д., Београд	10	31
„Дунав Ре" а.д.о., Београд	12.059	12.342
"Дунав ауто логистика" д.о.о., Београд	13	-
„Дунав Турист" д.о.о., Златибор	6.260	6.534
„Дунав ауто" д.о.о., Београд	29.784	18.269
"Dunav stockbroker" а.д., Београд	1.662	1.776
„Дунав" друштво за управљање добр. пензијским фондом а.д., Београд	1.860	1.947
	51.648	**40.899**
Укупно приходи	**854.751**	**765.178**

50. ТРАНСАКЦИЈЕ СА ПОВЕЗАНИМ ПРАВНИМ ЛИЦИМА (наставак)

	У хиљадама динара За годину која се завршава 31. децембра 2018.	2017.
Расходи накнада штета и уговор. износа		
МТС Банка а.д., Београд	101.968	81.173
„Дунав осигурање" а.д., Бања Лука	21.811	-
„Дунав Турист" д.о.о., Златибор	217	76
„Дунав" друштво за управљање добр. пензијским фондом а.д., Београд	-	23
„Дунав Ре" а.д.о., Београд	2.075	4.874
„Дунав ауто" д.о.о., Београд	26.444	33.379
	152.515	**119.525**
Расходи по основу премије реосигурања		
„Дунав Ре" а.д.о., Београд	**1.360.381**	**1.313.162**
Расходи по основу бонуса и попуста		
МТС Банка а.д., Београд	25	167
„Дунав Турист" д.о.о., Златибор	38	42
„Дунав Ре" а.д.о., Београд	-	17
„Дунав" друштво за управљање добр. пензијским фондом а.д., Београд	5	11
"Dunav stockbroker" а.д., Београд	-	14
„Дунав ауто" д.о.о., Београд	10	431
	78	**682**
Трошкови материјала, горива и енергије		
„Дунав ауто" д.о.о., Београд	164	59.335
"Дунав ауто логистика" д.о.о., Београд	4	-
	168	**59.335**
Трошкови реклame, пропаганде и репрезентације		
„Дунав Турист" д.о.о., Златибор	12.551	13.244
„Дунав ауто" д.о.о., Београд	153.488	212.541
"Дунав ауто логистика" д.о.о., Београд	973	-
	167.012	**225.785**
Трошкови непроизводних услуга и остали нематерij.трошкови		
"Dunav stockbroker" а.д., Београд	30.630	30.104
„Дунав ауто" д.о.о., Београд	3	52
	30.633	**30.156**
Трошкови зарада ,нак. зарада и ост. л.р.		
„Дунав Турист" д.о.о., Златибор	3.614	5.218
„Дунав" друштво за управљање добр. пензијским фондом а.д., Београд	79.119	84.612
	82.733	**89.830**
Трошкови закупа, одржавања и провизија		
„Дунав Ре" а.д.о., Београд	16.405	17.258
„Дунав ауто" д.о.о., Београд	151.153	51.975
"Дунав ауто логистика" д.о.о., Београд	236	-
	167.794	**69.233**
Финансијски расходи		
МТС Банка а.д., Београд	29.399	55.584
„Дунав Ре" а.д.о., Београд	12.438	1.890
	41.837	**57.474**
Остали расходи		
МТС Банка а.д., Београд	139.328	149.780
„Дунав Ре" а.д.о., Београд	1.090	68
	140.418	**149.848**
Обезвређење потраживања и пласмана		
МТС Банка а.д., Београд	13	31
"Dunav stockbroker" а.д., Београд	1.686	1.752
„Дунав Турист" д.о.о., Златибор	6.259	6.446
„Дунав" друштво за управљање добр. пензијским фондом а.д., Београд	1.859	1.936
„Дунав ауто" д.о.о., Београд	28.948	21.885
"Дунав ауто логистика" д.о.о., Београд	15	-
„Дунав Ре" а.д.о., Београд	12.057	12.300
	50.837	**44.350**
Укупно расходи	**2.194.406**	**2.159.380**
Расходи - нето	**(1.339.655)**	**(1.394.202)**

50. ТРАНСАКЦИЈЕ СА ПОВЕЗАНИМ ПРАВНИМ ЛИЦИМА (наставак)

У хиљадама динара

	31. децембар 2018.	31. децембар 2017.
Актива:		
Учешћа у капиталу:		
„Дунав Турист" д.о.о., Златибор	125.515	125.515
„Дунав Ре" а.д.о., Београд	433.626	433.626
„Дунав" друштво за управљање добр. пензијским фондом а.д., Београд	229.470	229.470
"Dunav stockbroker" а.д., Београд	973.739	973.739
„Дунав ауто" д.о.о., Београд	285.230	205.230
„Дунав осигурање" а.д., Бања Лука	93.215	93.215
	2.140.795	**2.060.795**
Потраживања по основу премије осигурања:		
„Дунав Турист" д.о.о., Златибор	63	57
„Дунав" друштво за управљање добр. пензијским фондом а.д., Београд	214	227
„Дунав ауто" д.о.о., Београд	11.168	90
	11.445	**374**
Потраживања по основу учешћа у накнади штета:		
„Дунав Ре" а.д.о., Београд	**49.908**	**46.993**
Остала потраживања		
„Дунав осигурање" а.д., Бања Лука	4.608	54
„Дунав ауто" д.о.о., Београд	3.008	-
„Дунав Турист" д.о.о., Златибор	-	22
„Дунав Ре" а.д.о., Београд	30.410	19.026
	38.026	**19.102**
Пот. из специфичних послова. заједничког посл. и ост. потраж.:		
„Дунав Турист" д.о.о., Златибор	521	523
„Дунав Ре" а.д.о., Београд	999	1.001
„Дунав" друштво за управљање добр. пензијским фондом а.д., Београд	156	157
"Dunav stockbroker" а.д., Београд	150	126
"Дунав ауто логистика" д.о.о., Београд	3	-
„Дунав ауто" д.о.о., Београд	4.601	5.437
	6.430	**7.244**
Исправка вредности учешћа у капиталу:		
„Дунав Турист" д.о.о., Златибор	(125.515)	(125.515)
„Дунав ауто" д.о.о., Београд	(126.163)	(126.163)
„Дунав осигурање" а.д., Бања Лука	(34.626)	(24.559)
"Dunav stockbroker" а.д., Београд	(286.794)	(193.809)
	(573.098)	**(470.046)**
Исправка потраживања по основу премије осигурања:		
„Дунав Турист" д.о.о., Златибор	(52)	(47)
„Дунав ауто" д.о.о., Београд	(11.111)	(73)
„Дунав" друштво за управљање добр. пензијским фондом а.д., Београд	(189)	(201)
	(11.352)	**(321)**
Исправка вредности потраживања:		
„Дунав Турист" д.о.о., Златибор	(521)	(523)
„Дунав Ре" а.д.о., Београд	(999)	(1.001)
„Дунав" друштво за управљање добр. пензијским фондом а.д., Београд	(156)	(157)
"Dunav stockbroker" а.д., Београд	(150)	(126)
"Дунав ауто логистика" д.о.о., Београд	(3)	
„Дунав ауто" д.о.о., Београд	(4.601)	(5.437)
	(6.430)	**(7.244)**
Укупно актива	**1.655.724**	**1.656.897**

50. ТРАНСАКЦИЈЕ СА ПОВЕЗАНИМ ПРАВНИМ ЛИЦИМА (наставак)

У хиљадама динара

	31. децембар 2018.	31. децембар 2017.
Обавезе за премију реосигурања		
„Дунав Ре" а.д.о., Београд	311.419	272.463
	311.419	**272.463**
Остале обавезе		
„Дунав" друштво за управљање добр. пензијским фондом а.д., Београд	6.103	6.938
„Дунав Ре" а.д.о., Београд	-	-
„Дунав Турист" д.о.о., Златибор	35	907
"Дунав ауто логистика" д.о.о., Београд	108	-
"Dunav stockbroker" а.д., Београд	1.709	1.706
„Дунав ауто" д.о.о., Београд	17.763	38.896
	25.718	**48.447**
Укупно пасива	**337.137**	**320.910**
Актива. нето	**1.318.587**	**1.335.987**

Накнаде кључном особљу

У хиљадама динара

За годину која се завршава 31. децембра	2018.	2017.
Трошкови зарада Извршни одбор	30.325	28.925
Накнада - Надзорни одбор	11.668	11.600
	41.993	**40.525**

51. НАЛАЗИ ЕКСТЕРНЕ КОНТРОЛЕ

51.1. Контрола Народне банке Србије

51.1.1. Посредна контрола Народне банке Србије

Народна банка Србије – Сектор за надзор над обављањем делатности осигурања, у периоду од 25. маја 2017. до 28. новембра 2017. године, извршила је посредну контролу пословања Друштва у периоду од 1. јануара 2016. до 25. маја 2017. године.

Предмет посредне контроле били су послови осигурања од последица несрећног случаја (незгоде) гостију хотела, мотела, кампова, бањских лечилишта и спично. Контролом су обухваћени Уговори за наведене врсте осигурања, важећи у периоду од 01. јануара 2016. до 25. маја 2017. године.

О извршеној посредној контроли пословања Народна банка Србије сачинила је Записник бр. УНФИ II -643/14/1 од 28. новембра 2017. године.

На основу утврђених незаконитости и неправилности, односно поступања супротно правилима о управљању ризицима, донето је Решење о изрицању мера надзора Г.бр. 1499 од 27. фебруара 2018. године. Изреченим мерама у Решењу наложено је Компанији „Дунав осигурање" а.д.о. да: отклони незаконитости и неправилности у пословању. У наставку текста наводимо информације о наложеним мерама као и поступцима Друштва у циљу реализације наложених мера у прописаним роковима:

1) *Друштву је наложено да сачини и хотелима (односно сродним објектима) са којима пословно сарађује дистрибуира образац на коме ће се гост, при пријављивању боравка, изјаснити да ли жели да уговори осигурање од последице несрећног случаја (Тач. 1.1.); обезбеди да, пре фактурисања уговарач достави Компанији, поред података о броју ноћења остварених у току месеца, и списак лица која су осигурање прихватила, односно потписала образац (Тач. 1.2.); у целини и доследно примењује одредбе члана 82. – 84. Закона о осигурању (Тач.1.3.). Рок за спровођење изречене мере је 60 дана од дана пријема Решења (29. април 2018. године).*

51. НАЛАЗИ ЕКСТЕРНЕ КОНТРОЛЕ (наставак)

51.1. Контрола Народне банке Србије (наставак)

51.1.1. Посредна контрола Народне банке Србије (наставак)

Друштво је креирало ново Упутство за осигурање гостију хотела, мотела, кампова, бањских лечилишта и слично од последица несрећног случаја (незгоде) од 19. априла 2018. године, у коме су прецизно дефинисане активности у вези са закључењем ове врсте осигурања и променама у току трајања осигурања, као и најважнији елементи осигурања. Уз поменуто Упутство креиран је сет припадајућих образаца (доступно на Корпоративном порталу Друштва почев од 19. априла 2018. године) при чему су Упутство и припадајући обрасци усклађени са законским прописима и интерним актима Друштва, као и захтевима стандарда SRPS ISO 9001:2015 и SRPS ISO/IEC 27001:2014. Друштво је спровело измене апликације INFUGOS, тако што су у постојећој брисане типске информације и формиране издвојене секције за осигурање гостију хотела, мотела, кампова, бањских лечилишта и слично. Организационим јединицама надлежним за продају неживотних осигурања достављена је писана Информација о најзначајнијим изменама технологије уговарања овог осигурања, са инструкцијом за поступање у условима измењене праксе закључивања осигурања гостију хотела, мотела, кампова, бањских лечилишта и слично, број 02-92483/2018 од 19. априла 2018. године.
Као доказ о спроведеној мери надзора, Народној банци Србије достављене су наведене интерне процедуре уз Извештај о спровођењу мера надзора Народне банке Србије, према допису Компаније број 01-97544 од 25. априла 2018. године.

2) *Друштву је наложено да искључи ризик осигурања од професионалне одговорности хотелијера приликом уговарања осигурања гостију од последица несрећног случаја (незгоде), на начин да изврши измену тарифе премије осигурања гостију хотела и пратећих аката (Тач. 2.1.); изврши промену организације и система управљања, у делу који се односи на продају осигурања преко трећих лица у делу поменуте врсте осигурања (Тач. 2.2.). Рок за извршење мере је 90 дана од дана пријема Решења (29. мај 2018.).*

Друштво је извршило измене одговарајућих општих и допунских услова за осигурање којим је искључен ризик професионалне одговорности уговарача осигурања приликом уговарања осигурања гостију од последица несрећног случаја (незгоде) и ставило је ван снаге Посебне услове за осигурање одговорности уговарача осигурања уз осигурање од последица несрећног случаја (незгоде). Такође је извршило одговарајуће измене и допуне Тарифе премије за осигурање лица од последица несрећног случаја (незгоде), Тарифе 5 – осигурање гостију, посетилаца и туриста од последица несрећног случаја и осигурање одговорности уговарача осигурања, којима се искључују сви елементи осигурања од одговорности уговарача осигурања. Тарифом је обезбеђена адекватна процена ризика којима се преузима у осигурање (индивидуализација ризика). Извршено је усклађивање интерних процедура (Упутства) са изменама и допунама услова и Тарифе, укључујући и одредбе за индивидуализацију ризика дефинисане Тарифом и одредбе којима се обезбеђује превенција поступања супротно правилима добровољности осигурања и информисаности уговарача осигурања и осигураника. Сачињена је и достављена свим организационим јединицама за продају неживотних осигурања писана Информација о изменама и допунама услова осигурања и Тарифе премија, са инструкцијом о начину поступања. Упутством су прописане обавезе надлежног лица за продају осигурања које се односе на дистрибуцију потребног броја примерака Информације за осигураника / понуда са Информацијом за осигураника, процену висине ризика и континуирано надзирање примене предуговорног информисања и прихвата осигурања и друге активности у складу са променом организације и система управљања у делу који се односи на продају осигурања преко трећих лица. Друштво је сачинило детаљну калкулацију висине премије осигурања за један дан за сваког госта, као прилог Мишљења овлашћеног актуара Компаније.
О спроведеним мерама Компанија је обавестила Народну банку Србије, према допису број 01-120276 од 22. маја 2018. године. Као доказ о спроведеној мери достављене су измењене интерне процедуре и акта пословне политике уз Извештај о реализацији мере надзора.

Народна банка Србије је, на основу анализе и контроле приспелих докумената (извештаја о реализацији мера надзора по Решењу Г.бр. 1499 од 27. фебруара 2018.), обавестила Компанију „Дунав осигурање" а.д.о., да су мере из наведеног Решења, донетог по спроведеној посредној контроли пословања Компаније, извршене у целости.

51. НАЛАЗИ ЕКСТЕРНЕ КОНТРОЛЕ (наставак)

51.1. Контрола Народне банке Србије (наставак)

51.1.2. Непосредна контрола Народне банке Србије

Народна банка Србије је у периоду од 03. децембра 2018. до 25. јануара 2019. године, извршила непосредну ванредну контролу пословања Компаније „Дунав осигурање" а.д.о. на основу Решења Народне банке Србије, Г. бр. 10167 од 30. новембра 2018. године. Предмет контроле је правилност издавања полиса АО и усклађеност обрачуна премије осигурања са тарифама премије АО у периоду од 01. јануара 2017. до дана контроле. Израда Записника о извршеној контроли је у току.

Током 2018. године Народна Банка Србије је вршила контролу извршења мере по Решењу Народне банке Србије, Г.бр.998 од 12. децембра 2016. године, у вези са обављеном непосредном контролом Сектора за надзор над обављањем делатности осигурања НБС која је обављена у периоду од 23. марта 2015. године до 24. августа 2015. године за период од 01. јануара 2014. до 31.марта 2015. године. Наиме, наведеним решењем Народне банке Србије Друштву је наложено да унапреди постојећи систем интерних контрола на начин да обезбеди тачност и поузданост података у књизи штета/електронској евиденцији одштетних захтева по основу осигурања од аутоодговорности. Извештај о поступању по наведеној мери Друштво је било дужно да достави Народној банци Србије до 30.септембра 2016. године.

Компанија је, у циљу унапређења постојећег система интерних контрола, предузела активности на побољшању електронске евиденције одштетних захтева из основа аутоодговорности и то: извршила је измену апликативних решења, увела програмске аутоматске контроле, доставила писане инструкције за поступање и друге активности. Као доказ о спроведеној мери надзора, достављен је Народној банци Србије, Извештај о спровођењу мере од 20. септембра 2016. године, уз допис Компаније број 01-208339 од 23. септембра 2016. године. Контрола извршења мере по Решењу започета је крајем децембра 2017. године и још увек траје.

51.2. Контрола Пореске управе

Министарство финансија, Пореска управа - Центар за велике пореске обвезнике на основу налога за теренску контролу број 47-00034/2014-ЦВПО-000 од 28. јануара 2014. године извршио је контролу обрачуна и плаћања пореза и доприноса по одбитку - порез на доходак грађана и осталих прихода за период од 01. јануара 2011. године до 30. септембра 2013. године у Главној филијали осигурања Крагујевац. Поступак је окончан Решењем бр. 47-00034/2014-ЦВПО-010 од 30. децембра 2014. године. Обавезе за порезе и доприносе и камата по наведеном Решењу у укупном износу од 40.553 хиљаде динара су плаћене у 2015. години. На наведено Решење у законском року Компанија је уложила жалбу Министарству финансија - Пореској управи - Сектору за пореско правне послове и координацију - Одељењу за другостепени поступак и управну праксу. Решењем Министарства финансија Републике Србије, Пореске управе бр. 000-47-00-00126/2015-И0060 жалба је одбијена као неоснована. Дана 21. јула 2015. године Компаније је покренула управни спор. Дана 16. децембра 2016. године Компанија примила Пресуду Управног суда број 5 У 10841/15 од 8. децембра 2016. године, тужба је уважена, поништено другостепено Решење и предмет враћени су надлежном органу на поновно одлучивање. Дана 17. марта 2017. године у Компанију је стигло Решење Пореске управе – Сектора за пореско правне послове и кординацију бр. 000-47-00-002220/2016-Ј0058 од 10. марта 2017. године којим се поништава Решење Центра за велике пореске обвезнике број 47-00034/2014-ЦВПО-000 од 28. јануара 2014. године и враћа првом степену на поново одлучивање.

Министарство финансија, Пореска управа Центар за велике пореске обвезнике, на основу налога за теренску контролу број 47-00034/2014-ЦВПО-500 од 01. марта 2018. године, извршила је поновни поступак контроле обрачуна и плаћања пореза и доприноса по одбитку-порез на доходак грађана и осталих прихода за период од 01. јануар 2011. године до 30. септембар 2013. године у Главној филијали осигурања Крагујевац. Поступак је окончан Решењем бр. 47-00034/2014-ЦВПО-051 од 11. јула 2018. године којим је утврђена обавеза за порезе и доприносе и камата у укупном износу од 48.430 хиљада динара. Разлика износа обавезе по наведеном Решењу и Решењу из 2014. године плаћена у 2018. години у укупном износу од 7.876 хиљада динара.

На Решење бр. 47-00034/2014-ЦВПО-051 од 11. јула 2018. године у законском року Компанија је уложила жалбу Министарству финансија - Сектору за другостепени порески и царински поступак. Компанија није до данас добила одговор по изјављеној Жалби.

52. МИШЉЕЊЕ ОВЛАШЋЕНОГ АКТУАРА

Мишљење овлашћених актуара је дато на основу оцене актуарских позиција у финансијским извештајима и годишњем извештају о пословању на које овлашћени актуари дају мишљење у складу са Законом о осигурању („Службени гласник РС", бр. 139/14) и Одлуком о садржини мишљења овлашћеног актуара („Службени гласник РС" број 38/2015).

Овлашћени актуари дају позитивно мишљење на финансијске извештаје и годишњи извештај о пословању Компаније за 2018. годину.

На бази спроведених анализа и расположивих релевантних података, може се закључити да је премија осигурања Компаније утврђена у складу са актуарском струком и прописима и да обезбеђује трајно испуњење обавеза друштва из уговора о осигурању.

Техничке резерве Компаније су утврђене у складу са важећим прописима и актуарском струком и обезбеђују испуњење обавеза из уговора о осигурању.

53. ГОДИШЊИ ИЗВЕШТАЈ ИНТЕРНЕ РЕВИЗИЈЕ

У извештајима о раду интерне ревизије у периоду јануар - децембар 2018. године, детаљно су дати основни прописани подаци и информације: опис извршених ревизија пословања (предмет ревизије); утврђене незаконитости, неправилности и пропусти ревизија; препоруке за отклањање неправилности; друге сугестије и предлози; активности предузете на спровођењу препорука; начин обраде документације и поступка закључивања уговора о осигурању/издавања полиса и ликвидације штета).

У периоду јануар - децембар 2018. године завршено је укупно 34 појединачне интерне ревизије. У извештајима интерних ревизора, дата је укупно 31 препорука за будући рад, у вези кориговања утврђених неправилности, које се, углавном, односе на поштовање прописаних интерних аката Друштва и процедура , и то:

- у првом тромесечју 2018. године обављено је укупно 7 ревизија и дато 7 препорука;
- у другом тромесечју 2018. године - укупно 11 ревизија и дато 5 препорука;
- у трећем тромесечју 2018. године - укупно 7 ревизија и дато 10 препорука;
- у четвртом тромесечју 2018. године обављено је укупно 9 ревизија и дато 9 препорука.

Интерни ревизори су, и у току 2018. године, континуирано пратили спровођење датих препорука за отклањање уочених неправилности, недостатака и пропуста у раду, као и за унапређење система рада, из претходног периода.

О наведеном су сачињена четири тромесечна извештаја о раду интерне ревизије, која су прихваћена од стране Комисије за ревизију и Надзорног одбора Компаније и достављена Народној банци Србије.

Годишњи извештај о раду интерне ревизији у 2017. години, као и Извештај о мерама које су предузете поводом налаза интерне ревизије за отклањање утврђених неправилности, доставља се Скупштини Компаније „Дунав осигурање" а.д.о. ради разматрања и одлучивања.

54. РЕОСИГУРАЊЕ

Компанија врши реосигурање да би се смањила финансијска изложеност ризицима. Реосигурање је извршено код реосигуравајуће организације која представља контролисано друштво, а које је, надаље, извршило реосигурање у иностранству. Цеденти су највећим делом иностране реосигуравајуће организације. Резервације средстава по основу осталих осигурања и преносне премије исказане су након умањења за реосигурања извршена код других осигуравајућих компанија укључујући и субсидијарну реосигуравајућу организацију.

55. УПРАВЉАЊЕ РИЗИЦИМА

55.1. Носиоци система управљања ризицима

Стратегија управљања ризицима Компаније „Дунав осигурање" а.д.о. представља оквир за успостављање система управљања ризицима и њоме је дефинисано управљање ризицима, спремност за преузимање ризика и политике управљања ризицима у Компанији. Надзорни одбор Компаније доноси Стратегију управљања ризицима као део пословне стратегије, односно саставни део пословног плана Компаније.

Надлежност и одговорности Надзорног одбора и Извршног одбора уређене су Законом о осигурању, подзаконским актима Народне банке Србије и Статутом Компаније.

За спровођење система интерних контрола и система управљања ризицима одговорни су сви запослени у Компанији, који су дужни да се при обављању својих послова придржавају Стратегије управљања ризицима, правила и процедура којима се уређује спровођење система интерних контрола и управљање ризицима у Компанији.

Надлежности и одговорности запослених у Компанији као и руководилаца организационих јединица одређени су Стратегијом управљања ризицима, Правилником о организацији и систематизацији послова у Компанији „Дунав осигурање" а.д.о. и Правилником о систему интерних контрола у Компанији „Дунав осигурање" а.д.о.

55.2. Врсте ризика које се предмет праћења и управљања

У оквиру **ризика осигурања** посебно се управља појединачним ризицима као што су: ризик неадекватно одређене премије, ризик неадекватног образовања техничких резерви, ризик осигурања који произилази из катастрофалних догађаја, посебне ризике који произилазе из промене висине, тренда (тенденције) и волатилности (одступања од очекиваног) стопа смртности (ризик смртности и ризик дуговечности), промене висине, тренда и волатилности стопа истека, раскида, обнове и откупа уговора о осигурању (ризик истека осигурања), промене висине, тренда и волатилности стопа инвалидности и болести (ризик обољевања), промене момента настанка и учесталости осигураних случајева, као и висине исплате при настанку тих случајева, ризик неадекватне процене ризика који се преузима у осигурање, ризик неадекватног одређивања нивоа самопридржаја или преузимање ризика већих од износа самопридржаја, односно непреношење вишка ризика изнад самопридржаја у саосигурање, реосигурање, остале ризике осигурања (професионалне и техничке) који су у складу са природом, обимом и сложеношћу пословања Компаније.

У оквиру **тржишних ризика**, посебно се управља појединачним ризицима: ризик промене каматних стопа, ризик промене цена хартија од вредности, ризик промене цена непокретности, ризик приноса, девизни ризик, ризик конкуренције, ризик неадекватног прилагођавања захтевима корисника услуге осигурања, остале тржишне ризике у складу са природом, обимом и сложеношћу пословања Компаније.

У оквиру **ризика неиспуњења обавеза друге уговорне стране** посебно се управља појединачним ризицима: ризик немогућности наплате инвестираних средстава, ризик немогућности наплате приноса од инвестираних средстава или закупа, ризик немогућности наплате потраживања по основу осигурања, саосигурања и реосигурања, остале ризике.

Ризик ликвидности обухвата појединачне ризике: ризик неадекватног управљања имовином и обавезама (ALM-Asset Liability Management), ризик погрешне процене, евидентирања, презентовања и обелодањивања вредности имовине и извора средстава друштва као и њихових прихода, расхода и резултата пословања, ризик немогућности продаје имовине друштва по књиговодственој вредности и немогућност наплате извршене продаје, ризик рочне неусклађености средстава и њихових извора, ризик немогућности измиривања обавеза по основу осигурања и другим основама, остале ризике.

У оквиру **оперативних ризика** прате се: ризик погрешног, неодговарајућег избора чланова Извршног одбора, Надзорног одбора и лица којима је поверено руковођење појединим пословима, ризик погрешног, неодговарајућег избора, распореда и постављења запослених у друштву (квалификационо и бројно), ризик неадекватне организације пословања друштва, ризик погрешног и економски штетног уговарања послова, ризик превара, злоупотреба и др. незаконитих активности, ризик уговарања, организовања и обављања послова супротно правилима струке осигурања, ризик одсуства система интерних контола, процедура и поступака, остали ризици.

55. УПРАВЉАЊЕ РИЗИЦИМА (наставак)

55.2. Врсте ризика које се предмет праћења и управљања (наставак)

У оквиру **правних ризика** прате се: ризик налагања мера, односно изрицања казне од стране Народне банке Србије или другог надлежног органа, ризик немогућности извршења уговора (делимично или у целини), ризик могућих губитака из спорова, ризик од прања новца и финансирања тероризма и неуспостављања ефикасних процедура за спречавања прања новца и финансирања тероризма, остали ризици.

Други значајни ризици обухватају појединачне ризике: репутациони ризик, који проистиче из умањеног поверења јавности у пословање Компаније, стратешки ризик, који представља могућност настанка негативних ефеката на финансијски резултат или капитал Компаније услед непостојања одговарајућих политика и стратегија Компаније, њиховог неадекватног спровођења, као и услед промена у окружењу, односно изостанка одговарајућег реаговања на промене, ризици који настају при увођењу нових производа осигурања, укључујући и нове активности у вези са процесима и системима у Компанији, ризици по основу послова које је Компанија поверила трећим лицима, остали ризици који се процене као значајни.
Према степену утицаја на пословање Компаније, ризици се класификују у четири категорије:

- Низак,
- Средњи,
- Висок и
- Екстреман ризик.

Мерење, односно процена ризика, врши се кроз квалитативну и квантитативну процену идентификованих ризика и догађаја тако што се: врши обрада сваког идентификованог ризика, анализирају постојеће контролне мере у Компанији, квантификују идентификовани ризици – кад год је то могуће, предлажу додатне мере и прати спровођење свих донетих мера.

Компанија, у оквиру управљања ризицима, врши сопствену процену ризика (ORSA – Own Risk and Solvency assessment) и солвентности, чији резултати се узимају у обзир при доношењу стратешких одлука, планирању пословних активности и при управљању адекватношћу капитала.

При вршењу сопствене процене ризика и солвентности, Компанија идентификује све ризике којима је изложена или би могла бити изложена у пословању краткорочно и дугорочно.

Извештај о сопственој процени ризика и солвентности Компаније са квантитативним и квалитативним резултатима процене, закључцима и описом примењених метода и претпоставки, саставни је део Годишњег извештаја о пословању.

Документован извештај о сопственој процени ризика и солвентности надлежна организациона јединица за управљање ризицима подноси члановима управе Компаније.

55.3. Обелодањивање података у складу са захтевима МСФИ 4 „Уговори о осигурању"

Структура премије по врстама осигурања - диверсификованост портфолија осигурања

Структура премије по врстама осигурања - диверсификованост портфолија осигурања приказана је у табели у наставку:

		У хиљадама динара За годину која се завршава 31. децембра 2018.	2017.
Врста осигурања			
(1)	Осигурање од последица незгоде	849.675	1.242.007
(3)	Осигурање моторних возила - каско	2.273.635	1.987.863
(7)	Осигурање робе у превозу	244.832	270.200
(10)	Осигурање од одговорности због употребе моторних возила	12.203.147	11.497.240
(8) и (9)	Осигурање имовине	7.825.199	6.552.286
	Остало	1.957.776	1.817.673
Укупно неживотно осигурање		**25.354.264**	**23.367.269**
(20) и (22)	Животно осигурање	2.211.386	1.559.273
Укупна премија		**27.565.650**	**24.926.542**

55. УПРАВЉАЊЕ РИЗИЦИМА (наставак)

55.3. Обелодањивање података у складу са захтевима МСФИ 4 „Уговори о осигурању"(наставак)

Обелодањивање података у вези са структуром ликвидираних штета

Структура ликвидираних штета по носиоцима ризика дата је у табели у наставку:

	У хиљадама динара За годину која се завршава 31. децембра 2018.			2017.		
	Живот	Неживот	Укупно	Живот	Неживот	Укупно
Ликвидиране штете у самопридржају	1.206.666	8.823.152	10.029.818	722.105	8.317.021	9.039.126
Удео реосигурања и саосигурања у ликвидираним штетама	-	516.819	516.819	1.529	427.515	429.044
Укупно ликвидиране штете	**1.206.666**	**9.339.971**	**10.546.637**	**723.634**	**8.744.536**	**9.468.170**

*износ ликвидираних штета не садржи трошкове ликвидације.

Структура ликвидираних штета по врстама осигурања-диверсификованост портфолија осигурања приказана је у табели у наставку:

		У хиљадама динара За годину која се завршава 31. децембра 2018.	2017.
Врста осигурања			
(1)	Осигурање од последица незгоде	400.531	742.169
(3)	Осигурање моторних возила - каско	1.338.957	1.295.091
(7)	Осигурање робе у превозу	50.481	26.012
(10)	Осигурање од одговорности због употребе моторних возила	3.935.165	3.447.012
(8) и (9)	Осигурање имовине	2.594.720	2.552.776
	Остало	1.020.117	681.476
Укупно неживотно осигурање		**9.339.971**	**8.744.536**
(20) и (22)	Животно осигурање	1.206.666	723.634
Укупно штете		**10.546.637**	**9.468.170**

Компанија реосигурава део ризика које прибавља како би контролисала изложеност губицима и на тај начин смањила ризик концентрације. Компанија има комбинацију пропорционалних и непропорционалних уговора о реосигурању.

Самопридржај је један од основних чинилаца у опредељењу ризика који ће Компанија давати у покриће реосигурања, односно дела ризика који ће задржавати.

Ризик произилази из неадекватно одређеног нивоа самопридржаја, као и из ризика непримењивања подзаконских аката и интерних аката Компаније којима су дефинисане процедуре за реосигурање вишкова ризика односно изравнање ризика.

Компанија је спроводила одговорну и опрезну политику саосигурања и реосигурања вишкова ризика, у складу са Одлуком о критеријумима, начину утврђивања, табели максималног самопридржаја и укупном износу самопридржаја, као и Правилником о условима и начину саосигурања и реосигурања.

55. УПРАВЉАЊЕ РИЗИЦИМА (наставак)

55.3. Обелодањивање података у складу са захтевима МСФИ 4 „Уговори о осигурању"(наставак)

Обелодањивање података у вези са структуром ликвидираних штета (наставак)

Структура укупно остварене (меродавне) премије према носиоцима ризика, приказана је у следећој табели:

У хиљадама динара
За годину која се завршава 31. децембра

	2018.			2017.		
	Живот	Неживот	Укупно	Живот	Неживот	Укупно
Остварена (меродавна) премија у самопридржају	2.106.757	20.956.403	23.063.160	1.476.057	20.078.257	21.554.314
Удео реосигурања и саосигурања	4.776	2.384.976	2.389.752	5.041	2.351.519	2.356.560
Укупно остварена (меродавна) премија	**2.111.533**	**23.341.379**	**25.452.912**	**1.481.098**	**22.429.776**	**23.910.874**

Структура техничких резерви

Обрачун техничких резерви Компанија врши у складу са Законом о осигурању, подзаконским актима донетим на основу закона и интерним актима Компаније.

Техничке резерве у самопридржају на дан 31. децембра 2018. године износе 25.685.323 хиљаде динара и што је презентовано у табели у наставку:

у хиљадама динара

	31. децембар 2018.			31. децембар 2017.		
	Живот	Неживот	Укупно	Живот	Неживот	Укупно
Техничке резерве	4.751.036	22.414.858	27.165.894	4.222.162	19.957.635	24.179.797
Техничке резерве које падају на терет саосигуравача, реосигуравача	(2.061)	(1.478.510)	(1.480.571)	(2.216)	(1.141.727)	(1.143.943)
Укупно техничке резерве у самопридржају	**4.748.975**	**20.936.348**	**25.685.323**	**4.219.946**	**18.815.908**	**23.035.854**

Структура техничких резерви приказана је у напомени 46.1., а структура технички резерве које падају на терет саосигуравача, реосигуравача приказана је у напомени 46.2.

Кретање преносне премије

Кретање преносне премије приказано је у табели у наставку:

у хиљадама динара

	2018. година			2017. година		
	Само-придржај	Реосигурање и дато саосигурање	Меродавна премија укупног портфеља	Само-придржај	Реосигурање и дато саосигурање	Меродавна премија укупног портфеља
Преносна премија 01. јануар	**9.052.372**	**411.813**	**9.464.185**	**8.116.846**	**331.671**	**8.448.517**
Бруто премија	24.655.366	2.910.284	27.565.650	22.489.840	2.436.702	24.926.542
Меродавна премија	(23.063.160)	(2.389.752)	(25.452.912)	(21.554.314)	(2.356.560)	(23.910.874)
Преносна премија 31. децембар	**10.644.578**	**932.345**	**11.576.923**	**9.052.372**	**411.813**	**9.464.185**

* Бруто премија =фактурисана премија у текућем (обрачунском) периоду

55. УПРАВЉАЊЕ РИЗИЦИМА (наставак)

55.3. Обелодањивање података у складу са захтевима МСФИ 4 „Уговори о осигурању"(наставак)

Кретања резервисаних штета

Укупан износ резервисаних штета састоји се из резервисаних пријављених, а непиквидираних штета, резервисаних насталих непријављених штета и резервације за трошкове ликвидације и исплате штета. Обрачун резервисаних штета врши се према релевантним актима регулаторног органа Народне банке Србије и интерним актима Компаније.

У наредним прегледима износи резервисаних штета садрже и резервацију за трошкове. Кретање резервисаних пријављених штета, презентује се у наставку:

у хиљадама динара

	2018. година			2017. година		
	Резервисане настале пријављене штете у само-придржају	Учешће реосигурав. и саосигурав. у резервисан. штетама	Резервисане настале пријављене а нерешене штете укупног портфеља	Резервисане настале пријављене штете у само-придржају	Учешће реосигурав. и саосигурав. у резервисан. штетама	Резервисане настале пријављене а нерешене штете укупног портфеља
Почетно стање 1. јануар	3.832.506	697.107	4.529.613	3.738.542	462.116	4.200.658
Промене резервисаних штета	364.982	(188.802)	176.180	93.964	234.991	328.955
Крајње стање 31. децембар	**4.197.488**	**508.305**	**4.705.793**	**3.832.506**	**697.107**	**4.529.613**

*Бруто је у значењу да је у питању резервација помножена коефицијентом трошкова.
**Укупан портфељ = сопствени портфељ + примљена саосигурања

Стање просечног износа резервисаних штета (редовне/спор/укупно), презентује се у табели у наставку:

У хиљадама динара

	2018. година			2017. година		
	Редовне	У спору	Укупно	Редовне	У спору	Укупно
Просечан износ резервисаних штета	755	920	**839**	657	890	**770**

Стање резервисаних непријављених штета, презентује се у наставку:

у хиљадама динара

	2018. година			2017. година		
	Резервисане настале непријављене штете у само-придржају	Учешће реосигурав. и саосигурав. у резервисан. штетама	Резервисане настале непријављ. штете	Резервисане настале непријављене штете у само-придржају	Учешће реосигурав. и саосигурав. у резервисан. штетама	Резервисане настале непријављ. штете
Почетно стање 1. јануар	5.707.053	32.897	5.739.950	4.706.320	9.226	4.715.546
Промене резервисаних штета	357.932	4.963	362.895	1.000.733	23.671	1.024.404
Крајње стање 31. децембар	**6.064.985**	**37.860**	**6.102.845**	**5.707.053**	**32.897**	**5.739.950**

*Бруто је у значењу да је у питању резервација помножена коефицијентом трошкова.

55. УПРАВЉАЊЕ РИЗИЦИМА (наставак)

55.3. Обелодањивање података у складу са захтевима МСФИ 4 „Уговори о осигурању" (наставак)

Кретања резервисаних штета (наставак)

Преглед укупних резервисаних штета даје се у наставку:

у хиљадама динара

	2018. година			2017. година		
	Резервисане штете у само-придржају	Учешће реосигурав. и саосигурав. у резервисан. штетама	Резервисане штете укупног портфеља	Резервисане штете у само-придржају	Учешће реосигурав. и саосигурав. у резервисан. Штетама	Резервисане штете укупног портфеља
Почетно стање 1. јануар	9.539.559	730.004	10.269.563	8.444.862	471.342	8.916.204
Промене резервисаних штета	722.914	(183.839)	539.075	1.094.697	258.662	1.353.359
Крајње стање 31. децембар	**10.262.473**	**546.165**	**10.808.638**	**9.539.559**	**730.004**	**10.269.563**
- Неживот	10.214.897	546.165	10.761.062	9.502.155	730.004	10.232.159
-Живот	47.576	-	47.576	37.404	-	37.404

*Бруто је у значењу да је у питању резервација помножена коефицијентом трошкова.
**Укупан портфељ = сопствени портфељ + примљена саосигурања

У извештајној години дошло је до повећања укупно резервисаних штета портфеља у односу на претходну годину. Учешће реосигуравача и саосигуравача у резервисаним штетама је смањено у односу на претходну годину. Напред наведена кретања резултирала су растом резервисаних штета у самопридржају текуће године у односу на претходну годину.

Обелодањивање података у вези са меродавном премијом, меродавним штетама у самопридржају и трошковима по врстама осигурања

У табелама у наставку презентују се упоредни подаци о меродавним премијама и меродавним штетама у самопридржају Компаније, као и преглед трошкова спровођења осигурања за последње две године.

У хиљадама динара за годину која се завршава 31. децембра

Врста осигурања		2018. године				
		Укупна премија	Меродавна премија у само-придржају	Меродавне штете у само-придржају	ТСО	Салдо реосигурања
(1)	Осигурање од последица незгоде	849.675	729.397	257.420	240.503	19.103
(3)	Осигурање моторних возила - каско	2.273.635	2.016.155	1.437.222	681.318	58.398
(7)	Осигурање робе у превозу	244.832	206.693	138.984	60.418	45.536
(10)	Осигурање од одговорности због употребе моторних возила	12.203.147	11.751.389	4.944.366	5.032.686	(5.930)
(8) и (9)	Осигурање имовине	7.825.199	4.755.406	2.457.993	1.332.460	1.890.253
	Остало	1.957.776	1.497.363	954.274	604.009	381.419
	Укупно неживотно осигурање	**25.354.264**	**20.956.403**	**10.190.259**	**7.951.394**	**2.388.779**
(20) и (22)	Животно осигурање	2.211.386	2.106.757	1.219.960	564.244	4.686
	Укупно	**27.565.650**	**23.063.160**	**11.410.219**	**8.515.638**	**2.393.465**

*салдо реосигурања = (удео реосигурања + дата саосигурања у премији) – (учешће реосигурања + дата саосигурања у накнади штета)

55. УПРАВЉАЊЕ РИЗИЦИМА (наставак)

55.3. Обелодањивање података у складу са захтевима МСФИ 4 „Уговори о осигурању" (наставак)

Обелодањивање података у вези са меродавном премијом, меродавним штетама у самопридржају и трошковима по врстама осигурања (наставак)

У хиљадама динара за годину која се завршава 31. децембра

Врста осигурања		2017. године				
		Укупна премија	Меродавна премија у само-придржају	Меродавне штете у само-придржају	ТСО	Салдо реосигурања
(1)	Осигурање од последица незгоде	1.242.007	1.207.292	763.211	415.615	1.658
(3)	Осигурање моторних возила - каско	1.987.863	1.760.384	1.411.839	577.558	94.810
(7)	Осигурање робе у превозу	270.200	203.714	130.674	61.103	59.666
(10)	Осигурање од одговорности због употребе моторних возила	11.497.240	10.984.770	4.421.985	4.596.863	48.076
(8) и (9)	Осигурање имовине	6.552.286	4.572.248	2.478.399	1.315.010	1.493.594
	Остало	1.817.673	1.349.849	945.188	514.836	306.251
	Укупно неживотно осигурање	**23.367.269**	**20.078.257**	**10.151.296**	**7.480.985**	**2.004.055**
(20) и (22)	Животно осигурање	1.559.273	1.476.057	732.127	452.569	3.602
	Укупно	**24.926.542**	**21.554.314**	**10.883.423**	**7.933.554**	**2.007.657**

*салдо реосигурања = (удео реосигурања + дата саосигурања у премији) – (учешће реосигурања + дата саосигурања у накнади штета)

Обелодањивање података у вези са меродавним техничким резултатом (бруто)

у хиљадама динара

		Технички резултат (МШ:МП) у%	
		31. децембар 2018.	31. децембар 2017.
Врста осигурања			
(1)	Осигурање од последица незгоде	51,88	91,07
(2)	Добровољно здравствено осигурање	96,10	110,71
(3)	Осигурање моторних возила - каско	98,39	109,38
(4)	Осигурање шинских возила	9,97	93,22
(5)	Осигурање ваздухоплова	39,16	(41,29)
(6)	Осигурање пловних објеката	103,14	101,64
(7)	Осигурање робе у превозу	96,28	207,27
(8)	Осигурање имовине од пожара и других опасности	44,09	37,21
(9)	Остала осигурања имовине	67,54	74,68
(10)	Осигурање од одговорности због употребе моторних возила	52,26	50,26
(11)	Осигурање од одговорности због употребе ваздухоплова	(2,37)	12,47
(12)	Осигурање од одговорности због употребе пловних објеката	(17,06)	43,17
(13)	Осигурање од опште одговорности	51,54	108,55
(14)	Осигурање кредита	152,21	160,86
(15)	Осигурање јемства	587,25	-
(16)	Осигурање финансијских губитака	82,73	211,04
(17)	Осигурање трошкова правне заштите	-	-
(18)	Осигурање помоћи на путовању	41,96	44,66
	Укупно неживотно осигурање	**59,64**	**64,42**
(20)	Осигурање живота	74,63	63,56
(22)	Допунско осигурање уз осигурање живота	53,22	43,63
	Укупно животно осигурање	**73,13**	**62,28**
	Укупно	**60,80**	**64,28**

55. УПРАВЉАЊЕ РИЗИЦИМА (наставак)

55.3. Обелодањивање података у складу са захтевима МСФИ 4 „Уговори о осигурању" (наставак)

Обелодањивање података у вези са меродавним техничким резултатом у самопридржају

у хиљадама динара

		Технички резултат (МШ:МП) у%	
		31. децембар 2018.	31. децембар 2017.
Врста осигурања			
(1)	Осигурање од последица незгоде	49,82	90,39
(2)	Добровољно здравствено осигурање	99,71	110,78
(3)	Осигурање моторних возила - каско	101,36	116,18
(4)	Осигурање шинских возила	(11,60)	99,28
(5)	Осигурање ваздухоплова	111,83	(2,21)
(6)	Осигурање пловних објеката	103,95	103,49
(7)	Осигурање робе у превозу	102,32	102,87
(8)	Осигурање имовине од пожара и других опасности	64,82	55,88
(9)	Остала осигурања имовине	78,24	89,27
(10)	Осигурање од одговорности због употребе моторних возила	52,63	50,36
(11)	Осигурање од одговорности због употребе ваздухоплова	(42,83)	22,02
(12)	Осигурање од одговорности због употребе пловних објеката	(62,03)	94,60
(13)	Осигурање од опште одговорности	134,69	167,88
(14)	Осигурање кредита	152,92	162,25
(15)	Осигурање јемства	562,26	-
(16)	Осигурање финансијских губитака	537,89	120,09
(17)	Осигурање трошкова правне заштите	-	-
(18)	Осигурање помоћи на путовању	41,96	44,66
	Укупно неживотно осигурање	**64,83**	**68,12**
(20)	Осигурање живота	74,86	63,72
(22)	Допунско осигурање уз осигурање живота	53,22	43,63
	Укупно животно осигурање	**73,34**	**62,42**
	Укупно	**65,64**	**67,71**

55. УПРАВЉАЊЕ РИЗИЦИМА (наставак)

55.4. Обелодањивање података у складу са МСФИ 7 „Финансијски инструменти: обелодањивања"

Категорије финансијских инструмената

У хиљадама динара

	31. децембар 2018.	31. децембар 2017.
Финансијска средства		
Дугорочни финансијски пласмани	353.186	353.269
Потраживања	4.056.804	2.514.078
Финансијски пласмани	21.815.222	19.341.289
Готовина и готовински еквиваленти	1.802.091	1.381.256
Потраживања за нефактурисан приход	196	825
	28.027.499	**23.590.717**
Финансијске обавезе		
Остале дугорочне обавезе	-	16.273
Краткорочне финансијске обавезе	16.273	16.273
Обавезе по основу штета	147.102	169.974
Обавезе за премију	1.083.866	582.622
Обавезе за провизију	41.242	44.661
Обавезе према добављачима	174.388	306.313
Обавезе за дивиденде	1.239.994	655.755
Унапред обрачунати трошкови	19.305	29.133
	2.722.170	**1.821.004**

Ризици који потичу од финансијских инструмената обухватају:
- кредитни ризик;
- тржишни ризик који се састоји од три врсте ризика: девизног ризика, каматног ризика и ризика промене цене финансијског инструмента и
- ризик ликвидности.

55.4.1. Кредитни ризик

Изложеност кредитном ризику посебно се обелодањује за следеће категорије финансијских средстава, односно финансијске имовине:

- дугорочни финансијски пласмани,
- финансијски пласмани и
- потраживања.

Постоји значајна разлика у степену изложености Компаније кредитном ризику у зависности од тога о којој се категорији финансијског инструмента ради. Кредитном ризику су највише изложена потраживања од осигураника по основу фактурисане премије осигурања и обрачунатих камата по основу кашњења у измиривању обавеза од стране дужника. Ово је, пре свега, последица изражене неликвидности у привреди, као и присутне праксе да осигураници обавезе по основу премије осигурања не третирају као приоритетне и сврставају их иза обавеза по основу пореза, зарада и обавеза према банкама и добављачима.

У процесу управљања кредитним ризиком, Компанија управља ризицима који произилазе из уложених средстава у хартије од вредности којима се тргује и ризиком бонитета осигураника, интерно категорисаних у сегмент великих клијената и осталим ризицима који стоје у вези са наплатом потраживања.

Просечан период наплате потраживања током 2018. године био је 52 дана (током 2017. године 41 дан).

55. УПРАВЉАЊЕ РИЗИЦИМА (наставак)

55.4. Обелодањивање података у складу са МСФИ 7 „Финансијски инструменти: обелодањивања" (наставак)

55.4.1. Кредитни ризик (наставак)

Максимална изложеност кредитном ризику је приказана у следећој табели:

У хиљадама динара

Финансијска имовина	31. децембар 2018. Бруто износ	Исправка вредности	Нето износ	31.12.2017. Нето износ
Дугорочни финансијски пласмани	1.479.882	1.126.696	353.186	353.269
Потраживања	13.698.053	9.641.249	4.056.804	2.514.078
Финансијски пласмани	23.830.044	2.014.822	21.815.222	19.341.289
Укупно:	**39.007.979**	**12.782.767**	**26.225.212**	**22.208.636**

Изложеност кредитном ризику, у погледу потраживања, приказана је и на основу старосне структуре потраживања која је дата у следећој табели:

У хиљадама динара

Старосна структура потраживања	31. децембар 2018. Бруто износ	Исправка вредности	Нето износ
Недоспело	3.731.599	343.344	3.388.255
Кашњење од 0-90 дана	825.034	261.352	563.682
Кашњење од 91-180 дана	467.737	461.654	6.083
Кашњење од 181-270 дана	548.635	455.702	92.933
Кашњење преко 271 дана	8.125.048	8.119.197	5.851
Укупно	**13.698.053**	**9.641.249**	**4.056.804**

Нето потраживања у укупном износу од 104.867 хиљаде динара са кашњењем преко 90 дана на дан 31. децембра 2018. године нису исправљена имајући у виду да су наплаћена закључно са 31. јануаром 2019. године.

55.4.2. Тржишни ризици – Девизни, каматни и ризик ликвидности

Девизни ризик

Под девизним ризиком подразумева се вероватноћа настанка негативних ефеката на финансијски резултат и капитал Компаније услед промене вредности девизних курсева. Девизном ризику су изложене све позиције активе и пасиве у девизама, као и потраживања и обавезе индексиране страном валутом.
Компанија управља девизним ризиком у циљу ограничавања могућих губитака због промена курса страних валута и одржавања ризика на нивоу који је прихватљив из угла резултата пословања, адекватности капитала и захтева за очувањем ликвидности.

КОМПАНИЈА "ДУНАВ ОСИГУРАЊЕ" А.Д.О., БЕОГРАД

НАПОМЕНЕ УЗ ПОЈЕДИНАЧНЕ ФИНАНСИЈСКЕ ИЗВЕШТАЈЕ
31. децембар 2018. године

55. УПРАВЉАЊЕ РИЗИЦИМА (наставак)

55.4. Обелодањивање података у складу са МСФИ 7 „Финансијски инструменти: обелодањивања" (наставак)

55.4.2. Тржишни ризици – Девизни, каматни и ризик ликвидности (наставак)

Девизни ризик (наставак)

Изложеност Компаније девизном ризику на дан 31. децембра 2018. године је дата у наредној табели:

У хиљадама динара

	USD	EUR	Остале валуте	RSD	Укупно
Дугорочни финансијски пласмани	-	36.282	-	316.904	353.186
Потраживања	-	10.265	394	4.046.145	4.056.804
Финансијски пласмани	-	2.405.885		19.409.337	21.815.222
Готовински еквиваленти и готовина	52.148	439.571	48.323	1.262.049	1.802.091
Потраживања за нефактурисани приход	-	-	-	196	196
Укупно	**52.148**	**2.892.003**	**48.717**	**25.034.631**	**28.027.499**
Краткорочне финансијске обавезе	-	-	-	16.273	16.273
Обавезе за премије и штете	-	-	-	1.230.968	1.230.968
Обавезе за провизију и регресе	-	1.183	-	40.059	41.242
Обавезе према добављачима	-	14.205	-	160.183	174.388
Обавезе за дивиденде	-	-	-	1.239.994	1.239.994
Унапред обрачунати трошкови	-	-	-	19.305	19.305
Укупно	**-**	**15.388**	**-**	**2.706.782**	**2.722.170**
Нето девизна позиција на дан 31. децембар 2018.	**52.148**	**2.876.615**	**48.717**	**22.327.849**	**25.305.329**

Изложеност Компаније девизном ризику на дан 31. децембра 2017. године је дата у наредној табели:

У хиљадама динара

	USD	EUR	Остале валуте	RSD	Укупно
Дугорочни финансијски пласмани	-	36.374	-	316.895	353.269
Потраживања	243	11.148	1.478	2.501.209	2.514.078
Финансијски пласмани	-	2.293.571	-	17.047.718	19.341.289
Готовински еквиваленти и готовина	22.608	542.736	38.649	777.263	1.381.256
Потраживања за нефактурисани приход	-	-	-	825	825
Укупно	**22.851**	**2.883.829**	**40.127**	**20.643.910**	**23.590.717**
Остале дугорочне обавезе	-	-	-	16.273	16.273
Краткорочне финансијске обавезе	-	-	-	16.273	16.273
Обавезе за премије и штете	-	-	-	752.596	752.596
Обавезе за провизију и регресе	-	1.141	-	43.520	44.661
Обавезе према добављачима	-	14.259	-	292.054	306.313
Обавезе за дивиденде	-	-	-	655.755	655.755
Унапред обрачунати трошкови	-	-	-	29.133	29.133
Укупно	**-**	**15.400**	**-**	**1.805.604**	**1.821.004**
Нето девизна позиција на дан 31. децембар 2017.	**22.851**	**2.868.429**	**40.127**	**18.838.306**	**21.769.713**

Друштво је изложено девизном ризику првенствено преко дугорочних и краткорочних финансијских пласмана, потраживања и готовине и готовинских еквивалената, као и обавеза према добављачима које су деноминовани у страној валути.

55. УПРАВЉАЊЕ РИЗИЦИМА (наставак)

55.4. Обелодањивање података у складу са МСФИ 7 „Финансијски инструменти: обелодањивања" (наставак)

55.4.2. Тржишни ризици – Девизни, каматни и ризик ликвидности (наставак)

Каматни ризик

У процесу идентификовања каматног ризика Компанија прати трансакције којима се врши депоновање и улагање краткорочних компанијских извора, пре свега техничких резерви у дугорочне облике имовине, као и дугорочних извора у краткорочне облике имовине, константно имајући у фокусу хоризонталну и вертикалну усклађеност активе и пасиве.

Кретање тржишних каматних стопа на депозите везано је за кретање референтне стопе Народне банке Србије.

Референтна каматна стопа НБС имала је два смањења током 2018. године. Прво смањење са 3,50% на 3,25% у марту 2018. године, а друго са 3,25% на 3,00% у априлу 2018. године.

Изложеност каматном ризику је дата у односу на каматне стопе по којима Компанија пласира средства и каматне стопе по којима су узете финансијске обавезе у складу са подацима презентованим у наредној табели:

Финансијска имовина	Распон каматних стопа (на годишњем нивоу)	
Дугорочни финансијски пласмани	5,85%	државне ХОВ
Потраживања	У висини прописане затезне камате	
Финансијски пласмани	3,1% - 3,2%	орочени депозити
	1,00% - 8,00%	државне ХОВ

Компанија прати промене каматних стопа на финансијском тржишту и у складу са променама предузима активности улагања у пласмане који носе мањи каматни ризик.

Како би се умањили ефекти променљивости тржишних каматних стопа на зарађивачку позицију портфолија, Компанија је део средстава у 2018. години инвестирала у државне хартије од вредности, са променљивом каматном стопом.

У случају промене каматних стопа за ±1%, ефекат на нето остали резултат износио би ±459.411 хиљаду динара.

Ризик промене цене финансијског инструмента

Ризик промене цене финансијског инструмента је ризик флуктуације тржишних цена власничких и дужничких хартија од вредности који утиче на промену њихове фер вредности.

Највећи део финансијских средстава Компаније односи се на државне ХоВ и у нешто мањем проценту на акције правних лица које су подложне ризику промене цена.

Како би се умањио утицај ризика промене цена ХоВ, део слободних средстава је током 2018. године инвестиран у најквалитетније акције емитената које се котирају на Prime Listingu Берзе А.

КОМПАНИЈА "ДУНАВ ОСИГУРАЊЕ" А.Д.О., БЕОГРАД

НАПОМЕНЕ УЗ ПОЈЕДИНАЧНЕ ФИНАНСИЈСКЕ ИЗВЕШТАЈЕ
31. децембар 2018. године

55. УПРАВЉАЊЕ РИЗИЦИМА (наставак)

55.4. Обелодањивање података у складу са МСФИ 7 „Финансијски инструменти: обелодањивања" (наставак)

55.4.2. Тржишни ризици – Девизни, каматни и ризик ликвидности (наставак)

Каматни ризик (наставак)

Књиговодствена вредност финансијских средстава и обавеза на крају посматраног периода дата је у следећем прегледу:

	У хиљадама динара 31. децембар 2018.	 31. децембар 2017.
Финансијска средства		
Некаматоносна		
Дугорочни финансијски пласмани	316.904	316.895
Потраживања	4.056.804	2.514.078
Финансијски пласмани	1.190.489	835.734
Готовина и готовински еквиваленти	595.916	386.894
Потраживања за нефактурисан приход	196	825
	6.160.309	4.054.426
Фиксна каматна стопа		
Дугорочни финансијски пласмани	36.282	36.374
Финансијски пласмани	19.914.768	16.122.749
Готовина и готовински еквиваленти	13.092	272.867
	19.964.142	16.431.990
Варијабилна каматна стопа		
Финансијски пласмани	709.965	2.382.806
Готовина и готовински еквиваленти	1.193.083	721.495
	1.903.048	3.104.301
	28.027.499	**23.590.717**
Каматни геп		
фиксна камата	*2.976.554*	*2.356.066*
варијабилна камата	*20.189*	*107.148*
Финансијске обавезе		
Некаматоносна		
Остале дугорочне обавезе	-	16.273
Краткорочне финансијске обавезе	16.273	16.273
Обавезе по основу штета	147.102	169.974
Обавезе за премију	1.083.866	582.622
Обавезе за провизију	41.242	44.661
Обавезе према добављачима	174.388	306.313
Обавезе за дивиденде	1.239.994	655.755
Унапред обрачунати трошкови	19.305	29.133
	2.722.170	**1.821.004**

Ризик ликвидности

Компанија управља ризиком ликвидности одржавајући одговарајуће новчане резерве континуираним праћењем планираног и стварног новчаног тока, као и одржавањем адекватног односа доспећа финансијских средстава и обавеза.

Одржавање ликвидности Компаније у 2018. години није дошло ни у једном тренутку у питање.

55. УПРАВЉАЊЕ РИЗИЦИМА (наставак)

55.4. Обелодањивање података у складу са МСФИ 7 „Финансијски инструменти: обелодањивања" (наставак)

55.4.2. Тржишни ризици – Девизни, каматни и ризик ликвидности (наставак)

Ризик ликвидности (наставак)

Следеће табеле приказују детаље преосталих уговорених доспећа финансијских средстава. Приказани износи засновани су на недисконтованим токовима готовине насталим на основу финансијских средстава, на основу најранијег датума на који ће Друштво бити у могућности да наплати потраживања.

Доспећа финансијских средстава

У хиљадама динара
31. децембар 2018.

	Мање од месец дана	1-3 месеца	Од 3 месеца до једне године	Од 1 до 5 година	Укупно
Некаматоносна	1.934.233	1.412.822	2.423.798	389.456	6.160.309
Фиксна каматна стопа	1.579.369	10.702.561	10.609.000	49.766	22.940.696
Варијабилна каматна стопа	1.293.772	-	629.465	-	1.923.237
	4.807.374	**12.115.383**	**13.662.263**	**439.222**	**31.024.242**

У хиљадама динара
31. децембар 2017.

	Мање од месец дана	1-3 месеца	Од 3 месеца до једне године	Од 1 до 5 година	Укупно
Некаматоносна	1.303.660	950.030	1.390.386	410.350	4.054.426
Фиксна каматна стопа	855.303	2.274.951	15.605.834	51.968	18.788.056
Варијабилна каматна стопа	771.819	495.060	1.944.571	-	3.211.450
	2.930.782	**3.720.041**	**18.940.791**	**462.318**	**26.053.932**

Доспећа финансијских обавеза

У хиљадама динара
31. децембар 2018.

	Мање од месец дана	1-3 месеца	Од 3 месеца до једне године	Од 1 до 5 година	Укупно
Некаматоносне	1.188.868	598.860	934.442	-	2.722.170
	1.188.868	**598.860**	**934.442**	**-**	**2.722.170**

У хиљадама динара
31. децембар 2017.

	Мање од месец дана	1-3 месеца	Од 3 месеца до једне године	Од 1 до 5 година	Укупно
Некаматоносне	750.081	398.895	672.028	-	1.821.004
	750.081	**398.895**	**672.028**	**-**	**1.821.004**

КОМПАНИЈА "ДУНАВ ОСИГУРАЊЕ" А.Д.О., БЕОГРАД

НАПОМЕНЕ УЗ ПОЈЕДИНАЧНЕ ФИНАНСИЈСКЕ ИЗВЕШТАЈЕ
31. децембар 2018. године

55. УПРАВЉАЊЕ РИЗИЦИМА (наставак)

55.4. Обелодањивање података у складу са МСФИ 7 „Финансијски инструменти: обелодањивања" (наставак)

55.4.2. Тржишни ризици – Девизни, каматни и ризик ликвидности (наставак)

Ризик ликвидности (наставак)

На дан 31. децембра 2018. године најликвиднија имовина Компаније, чија је рочност доспећа до месец дана, износи 4.807.374 хиљаде динара, а истовремено краткорочне обавезе које доспевају у року до месец дана износе 1.188.868 хиљада динара, што указује да постоји вишак ликвидних средстава у односу на обавезе. Овај вишак ликвидних средстава преносиће се сукцесивно кроз наредне периоде, што указује да су створени услови за континуирано остваривање ликвидности Компаније.

Фер вредност финансијских инструмената

У хиљадама динара

	31. децембар 2018. Књиговодствена вредност	Фер вредност	31. децембар 2017. Књиговодствена вредност	Фер вредност
Финансијска средства				
Дугорочни финансијски пласмани	353.186	353.186	353.269	353.269
Потраживања	4.056.804	4.056.804	2.514.078	2.514.078
Финансијски пласмани	21.815.222	21.815.222	19.341.289	19.341.289
Готовина и готовински еквиваленти	1.802.091	1.802.091	1.381.256	1.381.256
Остала потраживања	196	196	825	825
	28.027.499	**28.027.499**	**23.590.717**	**23.590.717**
Финансијске обавезе				
Остале дугорочне обавезе	-	-	16.273	16.273
Краткорочне финансијске обавезе	16.273	16.273	16.273	16.273
Обавезе по основу штета	147.102	147.102	169.974	169.974
Обавезе за премију	1.083.866	1.083.866	582.622	582.622
Обавезе за провизију	41.242	41.242	44.661	44.661
Добављачи	174.388	174.388	306.313	306.313
Обавезе за дивиденде	1.239.994	1.239.994	655.755	655.755
Остале обавезе	19.305	19.305	29.133	29.133
	2.722.170	**2.722.170**	**1.821.004**	**1.821.004**

Фер вредност финансијске имовине и финансијских обавеза одређује се на следећи начин:

- Ниво 1 одмеравања фер вредности произилази из котиране тржишне вредности (некориговане) на активним тржиштима за идентичну имовину и обавезе,
- Ниво 2 одмеравања фер вредности произилази из улазних параметара, разпичитих од котиране тржишне вредности обухваћене Нивоом 1, а које су видљиве из средстава или обавеза, директно (на пример, цена) или индиректно (на пример, проистекло из цене),
- Ниво 3 одмеравања фер вредности произилази из техника процењивања које укључују улазне параметре за финансијска средства или обавезе, а који представљају податке који се не могу наћи на тржишту (неистражени улазни параметри).

Наредна табела представља анализу финансијских инструмената који су вредновани након почетног признавања по фер вредности, груписаних у нивое од 1 до 3, у зависности од степена могућности процене фер вредности.

55. УПРАВЉАЊЕ РИЗИЦИМА (наставак)

55.4. Обелодањивање података у складу са МСФИ 7 „Финансијски инструменти: обелодањивања" (наставак)

55.4.2. Тржишни ризици – Девизни, каматни и ризик ликвидности (наставак)

Ризик ликвидности (наставак)

	Ниво 1	Ниво 2	Ниво 3	хиљадама динара 31. децембар 2018. Укупно
Финансијска средства				
Дугорочни финансијски пласмани	-	-	353.186	353.186
Потраживања	-	-	4.056.804	4.056.804
Финансијски пласмани	21.434.932	218.206	162.084	21.815.222
Готовина и еквиваленти	1.802.091	-	-	1.802.091
Остала потраживања	-	-	196	196
	23.237.023	**218.206**	**4.572.270**	**28.027.499**
Финансијске обавезе				
Краткорочне финансијске обавезе	-	-	16.273	16.273
Обавезе по основу штета	-	-	147.102	147.102
Обавезе за премију	-	-	1.083.866	1.083.866
Обавезе за провизију	-	-	41.242	41.242
Добављачи	-	-	174.388	174.388
Обавезе за дивиденде	-	-	1.239.994	1.239.994
Остале обавезе	-	-	19.305	19.305
	-	**-**	**2.722.170**	**2.722.170**

Током године није било ставки које би по хијерархији мера фер вредности биле рекласификоване из једног нивоа у други.

56. СУДСКИ СПОРОВИ

У периоду од 1. јануара до 31. децембра 2018. године Компанија је примила 1.762 нове тужбе за накнаду штете. Са предметима пренетим из претходних година (2.539) број предмета за поступање је био 4.301. Од наведеног броја, на основу правоснажних пресуда (усвајајућих или одбијајућих), решења, вансудских и судских поравнања, решено је 1.758 предмета и исплаћен је износ од 879.888 хиљада динара.

У делу судске наплате дугујуће премије осигурања и регреса, у наведеном периоду су покренута 2.084 нова судска поступка наплате. Из претходних година је пренето 12.174 предмета. Број предмета у раду у 2018. години је био 14.258 комада, који обухватају парничне, извршне, стечајне и ликвидационе поступке. Завршен је 2.261 предмет, а наплаћен је укупан износ од 320.136 хиљада динара, што је за 30% већи износ у односу на 2017. годину.

На дан 31. децембра 2018. године у раду је било 218 предмета ван области осигурања, од чега 73 предмета у којима је Компанија тужена. У току 2018. године примљено је укупно 41 нови предмет ван области осигурања, а окончано је 43 предмета. У предметима је укупно наплаћено у корист Компаније 35.314 хиљада динара, а исплаћено на терет Компаније 14.108 хиљада динара.

На дан 31. децембра 2018. године, против Компаније се воде судски спорови ван области осигурања чија је процењена вредност 79.280 хиљада динара, за које су у овим финансијским извештајима призната резервисања (напомена 36).

57. ПОРЕСКИ РИЗИЦИ

Друштво у току редовног пословања ступа у пословне односе са повезаним правним лицима. Приликом састављања приложених појединачних финансијских извештаја, Друштво је исказало ефекте трансферних цена на обрачунати порез на добитак на основу најбоље процене. При томе, у складу са пореским законима Републике Србије, Друштво је у обавези да достави порески биланс за 2018. годину и другу пратећу документацију, укључујући извештај о трансферним ценама, Пореској управи Републике Србије до 30. јуна 2019. године.

Поред тога, порески прописи Републике Србије предмет су честих измена и различитих тумачења. Тумачења пореских закона од стране пореских и других власти у односу на трансакције и активности Друштва могу се разликовати од тумачења руководства Друштва. Постоји неизвесност да ли су тумачења руководства Друштва и пратећа документација довољне, и да ли одговарају захтевима и тумачењима пореских и других органа.

Руководство Друштва сматра да евентуална различита тумачења неће имати материјално значајних последица по финансијске извештаје Друштва.

58. НЕУСАГЛАШЕНА ПОТРАЖИВАЊА И ОБАВЕЗЕ

Компанија је у складу са чланом 18. Закона о рачуноводству („Службени гласник РС" број 62/2013 и 30/2018) била дужна да изврши усаглашавање потраживања и обавеза пре састављања финансијских извештаја. Компанија је послала ИОС-е својим комитентима на дан 31. октобра 2018. године.

Укупна потраживања Компаније од правних лица у 2018. години износе 12.198.021 хиљаде динара.

	У хиљадама динара
Структура потраживања:	
Друштва у поступку стечаја	3.985.178
Утужена потраживања	465.417
Потраживања од правних лица којима је послат захтев за усаглашавање стања	7.747.426
	12.198.021

Потраживања у реструктурирању, утужена и у стечају су исправљена у износу од 100%.

Преглед усаглашености потраживања у 2018. години приказан је у следећој табели:

	Премија		Камата		Остала потраживања		У хиљадама динара Укупно	
Усаглашено	5.098.988	91,18%	49.633	59,60%	1.905.475	91,96%	7.054.096	91,05%
Није усаглашено	493.198	8,82%	33.650	40,40%	166.482	8,04%	693.330	8,95%
- оспорено	*18.462*	*0,33%*	*2.158*	*2,59%*	*4.320*	*0,21%*	*24.940*	*0,32%*
- није се вратио ИОС	*474.736*	*8,49%*	*31.492*	*37,81%*	*162.162*	*7,83%*	*668.390*	*8,63%*
Укупно:	**5.592.186**		**83.283**		**2.071.957**		**7.747.426**	

59. ДОГАЂАЈИ НАКОН ДАТУМА БИЛАНСА СТАЊА

Компанија је, на основу сагласности Народне банке Србије и Агенције за осигурање депозита, у складу са одлукама Надзорног одбора Н бр. 66/18 од 23. маја 2018. године и Извршног одбора И бр. пов. 53/18 од 24. маја 2018. године, 28. фебруара 2019. године извршила докапитализацију зависног правног лица „Дунав ауто" д.о.о., Београд, у износу од 80.000 хиљада динара.

Народна банка Србије је по Решењу КГ.бр.254/1/19 од 04. марта 2019. године започела непосредну контролу пословања Друштва 06. марта 2019. године. Предмет контроле је пословање Друштва у периоду од 01. јануара 2018. године до дана контроле у делу управљања трошковима спровођења осигурања, односа са повезаним правним лицима, канала дистрибуције и другог по потреби.

Осим горе наведених, није било других значајних догађаја након датума биланса стања, укључујући и било какве негативне развоје спорова у току против Друштва, нити нових материјално значајних судских и других спорова, који би захтевали додатна обелодањивања или корекције приложених појединачних финансијских извештаја.

60. ДЕВИЗНИ КУРСЕВИ

Средњи курсеви за девизе, утврђени на међубанкарском тржишту девиза, примењени за прерачун девизних позиција биланса стања у динаре, за поједине главне валуте били су следећи:

	У динарима	
	31. децембар 2018.	31. децембар 2017.
USD	103,3893	99,1155
EUR	118,1946	118,4727
GBP	131,1816	133,4302
CHF	104,9779	101,2647

У Београду, марта 2019. године

мр Мирко Петровић,
Председник Извршног одбора

Зоран Суботић,
Члан Извршног одбора

Тамара Радаковић,
Директор финансијске функције,
Лице одговорно за састављање финансијских извештаја

Мишљење ревизора ***2018.*** *година*

Deloitte.

Deloitte д.о.о. Београд
Теразије 8
11000 Београд
Република Србија

ПИБ: 100048772
МБ: 07770413

Тел: +381 (0)11 3812 100
Факс: +381 (0)11 3812 112
www.deloitte.com/rs

ИЗВЕШТАЈ НЕЗАВИСНОГ РЕВИЗОРА

АКЦИОНАРИМА И РУКОВОДСТВУ КОМПАНИЈЕ "ДУНАВ ОСИГУРАЊЕ" А.Д.О., БЕОГРАД

Извршили смо ревизију приложених појединачних финансијских извештаја (страна 3 до 93) Компаније „Дунав осигурање" а.д.о., Београд (у даљем тексту „Друштво"), који обухватају биланс стања на дан 31. децембра 2018. године и одговарајући биланс успеха, извештај о осталом резултату, извештај о променама на капиталу и извештај о токовима готовине за годину која се завршава на тај дан, као и преглед значајних рачуноводствених политика и друге напомене уз појединачне финансијске извештаје.

Одговорност руководства за појединачне финансијске извештаје

Руководство је одговорно за састављање и фер презентацију ових појединачних финансијских извештаја у складу са Законом о рачуноводству Републике Србије и прописима Народне банке Србије којима се регулише финансијско извештавање друштава за осигурање, као и за интерне контроле које руководство сматра неопходним за састављање појединачних финансијских извештаја који не садрже погрешне информације од материјалног значаја, настале услед криминалне радње или грешке.

Одговорност ревизора

Наша одговорност је да изразимо мишљење о приложеним појединачним финансијским извештајима на основу обављене ревизије. Ревизију смо обавили у складу са Законом о ревизији Републике Србије и стандардима ревизије применљивим у Републици Србији. Ови стандарди налажу усаглашеност са етичким принципима и да ревизију планирамо и обавимо на начин који омогућава да се, у разумној мери, уверимо да појединачни финансијски извештаји не садрже погрешне информације од материјалног значаја.

Ревизија укључује спровођење поступака у циљу прибављања ревизијских доказа о износима и обелодањивањима у појединачним финансијским извештајима. Избор поступака зависи од ревизорског просуђивања, укључујући процену ризика материјално значајних грешака садржаних у појединачним финансијским извештајима, насталих услед криминалне радње или грешке. Приликом процене ових ризика, ревизор разматра интерне контроле које су релевантне за састављање и фер презентацију појединачних финансијских извештаја у циљу осмишљавања најбољих могућих ревизорских процедура, али не у циљу изражавања мишљења о ефикасности система интерних контрола правног лица. Ревизија такође укључује оцену примењених рачуноводствених политика и вредновање значајних процена које је извршило руководство, као и оцену опште презентације појединачних финансијских извештаја.

Сматрамо да су ревизијски докази које смо прибавили довољни и одговарајући и да обезбеђују солидну основу за изражавање нашег мишљења.

Мишљење

По нашем мишљењу, појединачни финансијски извештаји приказују истинито и објективно, по свим материјално значајним питањима, финансијски положај Друштва на дан 31. децембра 2018. године, као и резултате његовог пословања и токове готовине за годину која се завршава на тај дан, у складу са рачуноводственим прописима Републике Србије и прописима Народне банке Србије који регулишу финансијско извештавање друштава за осигурање.

Скретање пажње

Скрећемо пажњу на следећа питања:

а) Као што је обелодањено у напомени 2.1 уз појединачне финансијске извештаје, Друштво је матично правно лице групе коју поред Друштва чине и ентитети наведени у напомени 1 уз појединачне финансијске извештаје (заједно „Група"), чији консолидовани финансијски извештаји у складу са рачуноводственим прописима Републике Србије још увек нису објављени. У напомени 2.1 уз појединачне финансијске извештаје је објашњено када ће бити објављени консолидовани финансијски извештаји, као и рачуноводствени метод и остала обелодањивања у вези са наведеним.

(наставља се)

Deloitte се односи на Deloitte Touche Tohmatsu Limited, приватно лице основано у складу са правом Уједињеног Краљевства Велике Британије и Северне Ирске и мрежу његових чланова, од којих је сваки засебан и самосталан правни субјект. Молимо Вас да посетите www.deloitte.com/rs/o-nama за детаљнији опис правне структуре Deloitte Touche Tohmatsu Limited и његових друштава чланова.

© 2019 Deloitte д.о.о. Београд

Скретање пажње (наставак)

б) Као што је обелодањено у напомени 24 уз појединачне финансијске извештаје, трошкови спровођења осигурања од аутоодговорности током 2018. године су превазилазили режијски додатак за 2,815,878 хиљада динара, што није у складу са чланом 45. Закона о обавезном осигурању у саобраћају („Службени гласник РС" бр. 51/2009, 78/2011, 101/2011, 93/2012 и 7/2013 – одлука Уставног суда), који прописује да наведени трошкови не могу бити већи од режијског додатка. Као што је детаљније обелодањено у напомени 24 уз појединачне финансијске извештаје, крајем 2018. године дошло је до измењених тржишних околности на пољу трошкова прибаве осигурања од аутоодговорности, као и примене значајних мера и активности од стране Друштва с циљем снижавања трошкова спровођења осигурања од аутоодговорности и њихово свођење у оквире оствареног режијског додатка. Руководство Друштва планира значајне позитивне ефекте својих активности и мера у наредним периодима што би довело трошкове прибаве осигурања од аутоодговорности у прописане оквире.

Наше мишљење није квалификовано по напред наведеним питањима.

Извештај о другим законским и регулаторним условима

Руководство Друштва је одговорно за састављање годишњег извештаја о пословању у складу са захтевима Закона о рачуноводству Републике Србије, који није саставни део приложених појединачних финансијских извештаја. У складу са Законом о ревизији Републике Србије, наша одговорност је да изразимо мишљење о усклађености годишњег извештаја о пословању за 2018. годину са појединачним финансијским извештајима за ту пословну годину. По нашем мишљењу, финансијске информације обелодањене у годишњем извештају о пословању за 2018. годину усаглашене су са ревидираним појединачним финансијским извештајима за годину која се завршава 31. децембра 2018. године.

Београд, 22. март 2019. године

Zoran Nešić
288108-02019
71710123

Digitally signed by Zoran Nešić
288108-02019/71710123
Date: 2019.03.22 13:05:55 +01'00'

Зоран Нешић
Овлашћени ревизор

ИЗВЕШТАЈ О ПОСЛОВАЊУ КОМПАНИЈЕ ДУНАВ ОСИГУРАЊЕ

2018. ГОДИНЕ

1. ПРИВРЕДНА КРЕТАЊА У РЕПУБЛИЦИ СРБИЈИ И ОКРУЖЕЊУ 2

2. ОПШТЕ ИНФОРМАЦИЈЕ О ДРУШТВУ 6
2.1. Врста послова осигурања 6
2.2. Организација пословања 7
2.3. Структура запослених 8

3. РЕЗУЛТАТ ПОСЛОВАЊА У ПЕРИОДУ I-XII 2018. ГОДИНЕ 8
3.1. Биланс успеха у периоду I-XII 2018. године 9
3.2. Приходи од премије 9
3.3. Бруто премија 10
3.3.1. Бруто премија по врстама осигурања 10
3.4. Затворена премија 11
3.4.1. Затворена премија по врстама осигурања 11
3.4.2. Структура наплаћене и затворене премије 12
3.4.3. Старосна структура затворене премије 12
3.5. Расходи накнада штета и уговорених износа 13
3.5.1. Ликвидиране штете осигурања и саосигурања по врстама осигурања 13
3.6. Трошкови пословања 14
3.6.1. Преглед трошкова пословања по врстама трошкова 14
3.6.2. Преглед трошкова спровођења осигурања 15

4. БИЛАНС СТАЊА НА ДАН 31.12.2018. ГОДИНЕ 15
4.1. Структура активе 15
4.1.1. Преглед потраживања на дан 31.12.2018. године 16
4.2. Структура пасиве 16
4.2.1. Структура капитала 17
4.2.2. Структура обавеза 18
4.2.3. Структура техничких резерви 19

5. ИНВЕСТИРАЊЕ СРЕДСТАВА ОСИГУРАЊА У 2018. ГОДИНИ 19
5.1. Структура инвестиционе активе 19
5.2. Резултат из инвестиционе активности 20
5.3. Покриће техничких резерви 21

6. ГАРАНТНА РЕЗЕРВА И АДЕКВАТНОСТ КАПИТАЛА 21

7. ОБАВЕЗНО ОСИГУРАЊЕ ВЛАСНИКА МОТОРНИХ ВОЗИЛА ОД ОДГОВОРНОСТИ ЗА ШТЕТУ ПРИЧИЊЕНУ ТРЕЋИМ ЛИЦИМА 22

8. ПОСЛОВИ СА ПОВЕЗАНИМ ЛИЦИМА 23

9. РИЗИЦИ ПОСЛОВАЊА 23

10. ОЧЕКИВАНИ РАЗВОЈ ДРУШТВА У НАРЕДНОМ ПЕРИОДУ 25

11. АКТИВНОСТИ ДРУШТВА НА ПОЉУ ИСТРАЖИВАЊА И РАЗВОЈА 25

12. ИНФОРМАЦИЈЕ О УЛАГАЊИМА У ЦИЉУ ЗАШТИТЕ ЖИВОТНЕ СРЕДИНЕ 26

13. ИЗЈАВА О ПРИМЕНИ КОДЕКСА КОРПОРАТИВНОГ УПРАВЉАЊА 26

1. ПРИВРЕДНА КРЕТАЊА У РЕПУБЛИЦИ СРБИЈИ И ОКРУЖЕЊУ

ПРЕГЛЕД ДЕШАВАЊА У МЕЂУНАРОДНОМ ОКРУЖЕЊУ У 2018. ГОДИНИ

Глобална економија наставља да се шири, али је експанзија крајем 2018. године ослабила, услед лошијих резултата у неким економијама у Европи и Азији (нови стандарди за емисију горива у Немачкој, природне катастрофе у Јапану, слабија екстерна тражња и специфични фактори на страни понуде у појединим чланицама утицали су на спорији темпо раста БДП-а зоне евра).
С друге стране, региони централне и југоисточне Европе задржали су позитивну динамику раста током 2018. године. Такође, релативно снажан раст наставља да бележи и привреда САД, који је подржан повећањем личне потрошње и инвестиција.

Стопа раста БДП у свету

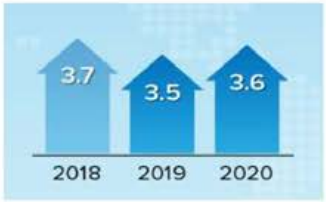

Према извештају Међународног монетарног фонда, упркос успоравању раста, очекује се да ће стопа раста у 2018. години, на светском нивоу достићи прогнозираних 3,7%, док је за 2019. годину стопа раста ревидирана наниже и то са 3,7% на 3,5%, и за 2020. годину са 3,7 на 3,6%.

Иако је инфлација у зони евра била нешто виша последњих месеци, углавном због претходног раста цена енергената, ниска базна инфлација је указивала на ниске инфлаторне притиске. Са очекиваним успоравањем глобалне економске активности и падом цене нафте на светском тржишту, смањена су и очекивања у погледу њеног кретања у наредном периоду. Очекивана стопа инфлације у зони евра износи 1,6%.

Слабљење евра према долару у последњем кварталу последица је и слабијег привредног раста зоне евра, као и тензија у вези са Брегзитом и политичком неизвесношћу у Француској.

КРЕТАЊЕ ПРИВРЕДНЕ АКТИВНОСТИ У РЕПУБЛИЦИ СРБИЈИ ТОКОМ 2018. ГОДИНЕ

Тренд економског опоравка Републике Србије настављен је и током 2018. године.

Резултати примене мера економске политике и фискалне консолидације огледају се кроз:

- **стопу раста бруто домаћег производа од 3,4%** у четвртом кварталу 2018. године, у односу на исти период претходне године, (I квартал - 4,9, II квартал - 4,9%, III квартал 4,1%);
- **раст индустријске производње од 1,3%** у 2018. години у односу на 2017. годину, вођен растом прерађивачке индустрије од 1,9% и растом у сектору снабдевања електричном енергијом, гасом, паром и климатизацијом од 1,2%;
- **висок нето прилив страних директних инвестиција,** који је у 2018. достигао 3,2 милијарде евра, четврту годину заредом био је више него довољан да покрије дефицит текућег рачуна, што је допринело повећању девизних резерви, и јачању отпорности наше привреде на екстерне шокове;
- **стабилан девизни курс;**
- **ниску и стабилну инфлацију** (2,0% износи међугодишња инфлација у децембру 2018. године);
- **раст депозита у домаћој валути**;
- **смањење референтне каматне стопе** од почетка 2018. године за 0,5 п.п. са 3,50% на 3,0%;
- **смањење учешћа јавног дуга у бруто друштвеном производу** са 57,9% колико је износио на крају 2017. године на 53,6%, на дан 31.12.2018. године;
- **јачање стабилности банкарског сектора и кредитне активности** у складу са растом привредне активности.

Одбор извршних директора Међународног монетарног фонда на седници одржаној 18.06.2018. године, одобрио је Републици Србији нови програм

сарадње саветодавног карактера без коришћења финансијских средстава, уз подршку Инструмента за координацију политике (Policy Coordination Instrument - PCI), у трајању од 30 месеци. Програм има за циљ повећање нивоа инвестиција, даљи раст запослености у приватном сектору, смањење сиве економије и убрзање реформи.

У светлу четврте индустријске револуције, поред конкретних реформских процеса, дигитализација и иновативна активност су препознати као важни алати за усклађивање структуре привреде са потребама друштва и савременим цивилизацијским токовима.

Кредитни рејтинг

Рејтинг агенција Standard & Poor's је у децембру 2018. године, поправила изгледе за повећање кредитног рејтинга Србије за дугорочно задуживање у домаћој и страној валути са „стабилних" на „позитивне" и потврдила кредитни рејтинг Србије на нивоу ББ. Такође, агенција очекује раст бруто домаћег производа од 4,2%.

Кредитни рејтинг Републике Србије

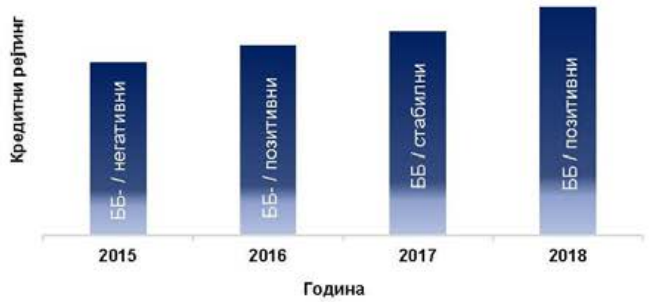

Одлука о поправљању изгледа за повећање кредитног рејтинга Србије донета је на основу снажног привредног раста и резултата монетарне политике у погледу очувања ценовне и финансијске стабилности.

Према наводима агенције, инфлациона очекивања су усидрена, режим девизног курса је релативно флексибилан, а финансијски сектор је додатно ојачан, уз снажан пад проблематичних кредита и раст кредитне активности.

Узимајући у обзир постигнуте резултате, агенција Standard & Poor's оцењује да би рејтинг Србије могао бити повећан у наредних дванаест месеци уколико се настави снажан привредни раст, уз смањење јавног дуга и очување спољне одрживости.

Бруто домаћи производ

Прве процене Министарства финансија Републике Србије говоре да је раст БДП-а у 2018. години превазишао очекивања из новембра и да је износио 4,4%.
Према саопштењу Републичког завод за статистику, реални раст БДП у првом кварталу 2018. године износио је 4,9%, другом 4,9%, трећем 4,1% и четвртом 3,4%.

Стопа раста БДП у %

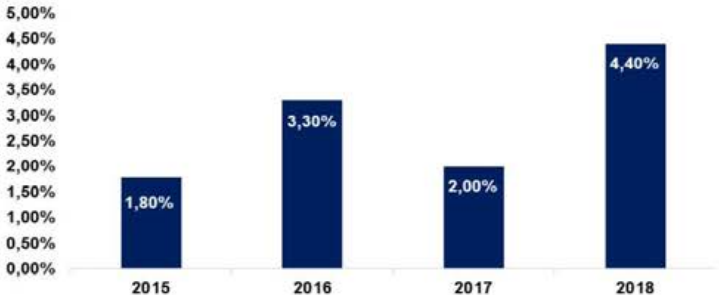

Посматрано по делатностима, у четвртом кварталу 2018. године, у односу на исти период претходне године, значајан реални раст бруто додате вредности забележен је у сектору пољопривреде, шумарства и

рибарства, 15,6%, сектору трговине на велико и мало и поправке моторних возила, саобраћаја и складиштења и услуга смештаја и исхране, 6,5% и сектору информисања и комуникација, 5,1%.

Инфлација

Инфлаторни притисци остају ниски и током 2018. године, инфлација се кретала у границама циља, уз остварену међугодишњу инфлацију у децембру од 2,00%.

Према пројекцији НБС, инфлација ће у средњорочном периоду остати у границама дозвољеног одступања од циља 3±1,5%.

Кретање инфлације у средњем року највећим делом ће бити детерминисано растом агрегатне тражње (побољшање на тржишту рада, раст пензија и плата у јавном сектору, ниже каматне стопе) и постепеним слабљењем дезинфлаторних притисака по основу апресијације динара у претходном периоду.

Средњорочна пројекција инфлације

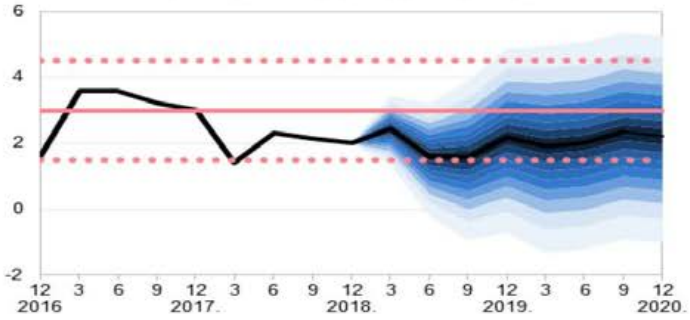

Извор: НБС.

Неизвесност у погледу остварења пројекције опредељена је кретањима на међународним тржиштима, првенствено цене нафте услед трговинских и политичких тензија. Такође, ризик носе и цене примарних пољопривредних производа, првенствено пшенице, услед лоших агрометеоролошких услова којим су погођени главни произвођачи. Ризици на финансијском тржишту опредељени су карактером монетарних политика ФЕД и ЕЦБ, односно могућношћу споријег темпа нормализације њихових политика.

Фискални дефицит и јавни дуг

Јавни дуг централне државе на крају 2018. године износио је 23,014 милијарде евра, а његов удео у бруто домаћем производу износио је 53,6% (наспрам 57,9% крајем 2017. године).

Као резултат опредељења државе да се у већој мери задужује на домаћем тржишту емитовањем динарских дугорочних хартија од вредности, и тако додатно смањи валутни ризик, учешће дуга у динарима повећано је са 22,99% у децембру 2017. године на 26,04% у децембру 2018. године.

Валутна структура јавног дуга - централни ниво власти

Валута	31.12.2018.	%	31.12.2017.	%	2018/ 2017
РСД	708.389.150	26,04%	632.485.592	22,99%	↑ 3,05%
ЕУР	1.089.365.188	40,05%	1.144.021.109	41,58%	↓ -1,54%
УСД	719.991.031	26,47%	810.890.567	29,47%	↓ -3,01%
Остале валуте	202.456.618	7,44%	163.718.844	5,95%	↑ 1,49%
Укупно у РСД	2.720.201.987	100,00%	2.751.116.112	100,00%	

Стратегијом управљања јавним дугом дефинишу се основне мере за даљи наставак развоја динарског тржишта државних хартија од вредности, јер ће се развојем овог тржишта створити један од неопходних предуслова за повећање кредитног рејтинга Републике Србије и смањење изложености јавног дуга према девизном ризику.

Током 2018. године дошло је до даљег пада трошкова задуживања Републике Србије по основу динарских и евро деноминованих хартија од вредности захваљујући смањењу премије ризика, ниској стопи инфлације

и паду референтне каматне стопе НБС, чиме је настављен тренд започет у претходном периоду.

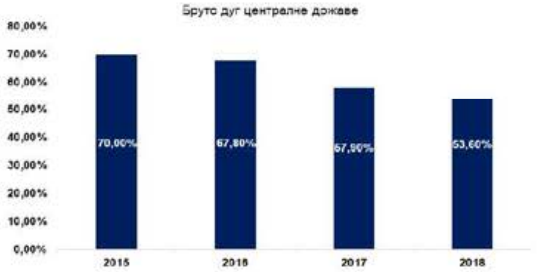

У последњем кварталу 2018. године, држава није организовала аукције продаје ХоВ, већ је извршила реоткуп трогодишњих државних ХоВ које доспевају у фебруару 2019. године у износу од 20,0 милијарди динара, при чему је део тих ХоВ откупљен од нерезидената. Нерезиденти су током седам месеци 2018. повећавали улагања у државне ХоВ на примарном тржишту, и то претежно у динарске ХоВ најдужих рочности, док су у остатку године били нето продавци.

Стопе приноса на државне хартије од вредности

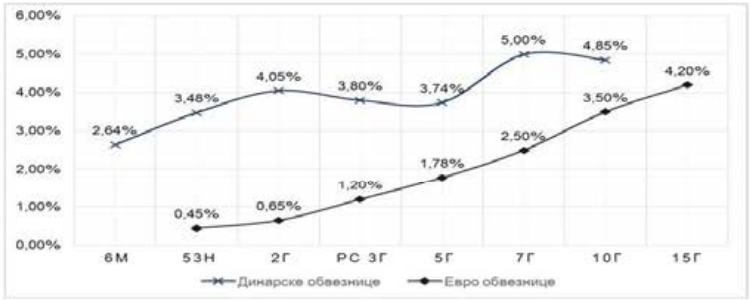

Девизни курс

Динар је на годишњем нивоу ојачао за 0,23%, тако да је његова вредност на дан 31.12.2018. године износила 118,1946 динара за један евро, док је на дан 31.12.2017. године износила 118,4727 динара за евро. Највиша вредност динара према евру у 2018. години била је 2. марта када је курс евра износио 118,0084 динара, а најнижа 05. јануара, када је евро коштао 119,0027 динара

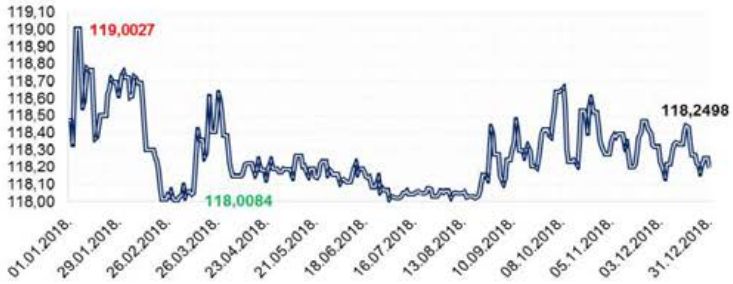

Очекује се да ће релативно стабилан девизни курс обележити и 2019. годину.

Београдска берза

Укупан промет на Београдској берзи у периоду од 01.01. до 31.12.2018. године износио је 63,19 милијарди динара (534 милиона ЕУР), док је учешће страних инвеститора у просеку за цео период износило 12%. Индекс најликвиднијих акција BELEX15 на дан 31.12.2018. године износио је 761,69 индексних поена и за 0,25% је виши него на крају претходне године. Општи индекс акција BELEXline забележио је пад од 4,4% и на дан 31.12.2018. године износио је 1.589,35 индексних поена.
Највише се трговало обвезницама Републике Србије и акцијама емитената Комерцијална банка а.д, Галеника Фитофармација, НИС а.д., и Аеродром Никола Тесла.

2. ОПШТЕ ИНФОРМАЦИЈЕ О ДРУШТВУ

Компанија „Дунав осигурање" а.д.о. Београд (у даљем тексту „Друштво" или „Компанија") је правно лице организовано као јавно акционарско друштво за обављање послова из делатности осигурања и других послова у складу са законом. Акције Друштва листиране су на организованом тржишту – Београдска берза, Београд.

Седиште Компаније: Београд, улица Македонска бр. 4.
Матични број Компаније: 07046898
Порески идентификациони број (ПИБ): 100001958

Компанија је правни следбеник Компаније „Осигурање Дунав" д.д. Београд, организоване Одлуком Скупштине Деоничарског друштва за осигурање „Дунав" усвојеној на IX седници одржаној 26.04.1994. године и уписаној у регистар Привредног суда, у Београду, решењем IV-Fi бр. 9281/94, од 01.09.1994. године, а која је решењем Привредног суда у Београду II-Fi бр. 7821/97, регистарски уложак 4-01-00, од 03.07.1997. године регистрована као акционарско друштво у складу са Законом о осигурању имовине и лица.

Решењем Агенције за привредне регистре у Београду број 1992/2005 од 02.03.2005. године, Компанија је преведена у Регистар привредних субјеката и регистрована као акционарско друштво за осигурање.

Компанија је организована у складу са Законом о осигурању („Службени гласник РС" бр. 139/2014) и Законом о привредним друштвима („Службени гласник РС", број 36/2011, 99/2011 и 83/2014 - др. Закон и 5/2015). Народна банка Србије је издала решење Г. бр. 2959 од 25. априла 2016. године којим се утврђује да је Компанија, ускладила своје пословање, имовину, капитал, обавезе, органе, организацију и акте са одредбама Закона о осигурању и испунила услове који су прописани за обављање свих врста животних осигурања и свих врста неживотног осигурања из члана 8. и 9. Закона.

Правни субјекти које Компанија оснива и у којима има већински капитал су контролисана друштва, којима Компанија управља сразмерно свом учешћу у капиталу, односно у складу са одговарајућим уговором. Предузећа која послују као контролисана друштва Компаније су „Дунав ауто" д.о.о. Београд, „Дунав друштво за управљање добровољним пензијским фондом" а.д. Београд, „Dunav stockbroker" а.д. Београд, „Дунав Ре" а.д.о. Београд, „Дунав осигурање" а.д. Бања Лука, Република Српска, „Дунав ауто" д.о.о. Бања Лука, Република Српска и „Дунав турист" д.о.о. Златибор.

2.1. Врста послова осигурања

Компанија, у циљу стицања добити, обавља делатност коју чине следећи послови осигурања за које је Компанија добила дозволу Народне банке Србије:

- **Послови животних осигурања:** (а) осигурање живота, (б) осигурање за случај венчања и рођења, (в) рентно осигурање, (г) допунско осигурање уз осигурање живота, (д) животна осигурања наведена под. (а), (б), (в) ове тачке везана за јединице инвестиционих фондова, (ђ) тонтине, које представљају осигурање у коме се осигураници договоре да ће заједнички капитализовати своје доприносе и тако капитализовану имовину поделити између оних осигураника који доживе одређену старост, односно између наследника умрлих осигураника, (е) осигурање с капитализацијом исплате, које се заснива на актуарским обрачунима и у коме осигураник као замену за једнократну или периодичну уплату премије прима исплате у одређеној висини и у одређеном периоду.

- **Послови неживотних осигурања**: (а) осигурање од последица незгоде, укључујући осигурање од повреда на раду и професионалних оболења, (б) добровољно здравствено осигурање, (в) осигурање моторних возила, (г) осигурање шинских возила, (д) осигурање ваздухоплова, (ђ) осигурање пловних објеката, (е) осигурање робе у превозу, (ж) осигурање имовине од пожара и других опасности, (з) остала осигурања имовине, (и) осигурање од одговорности због употребе моторних возила, (ј) осигурање од одговорности због употребе ваздухоплова, (к) осигурање од одговорности због употребе пловних објеката, (л) осигурање од опште одговорности за штету које покрива остале врсте одговорности, (љ) осигурање кредита, (м) осигурање јемства, које гарантује непосредно или посредно испуњење обавеза

дужника, (н) осигурање финансијских губитака, (њ) осигурање трошкова правне заштите, (о) осигурање помоћи на путовању.

2.2. Организација пословања

Компанија своју унутрашњу организацију прилагођава потребама развоја своје делатности, у складу са утврђеном пословном политиком.

Послови из делатности Компаније обављају се у Генералној дирекцији и огранцима Компаније - Главним филијалама осигурања.

У Генералној дирекцији обављају се послови из делатности осигурања, као и други послови у складу са законом, а који су од интереса за Компанију као целину. У Генералној дирекцији организује се, контролише и координира процес рада у области осигурања (за неживотна осигурања; за продају неживотних осигурања; за животна осигурања; за накнаду штета), као и у области финансијских послова, послова логистике, правних послова, послова из области људских ресурса, информатике, интерне ревизије, интерне контроле и контроле усклађености пословања, актуарских послова, послова управљања ризицима солвентности и послова маркетинга.

Компанија послује на целој територији Републике Србије, преко мреже коју чини 29 главних филијала (28 главних филијала неживотних осигурања и једна главна филијала живота осигурања).

Продајна мрежа неживотних осигурања је груписана у пет региона продаје, док продајна мрежа животних осигурања своју делатност обавља преко једне главне филијале у оквиру које су образоване ниже продајне јединице.



2.3. Структура запослених

СТРУКТУРА ЗАПОСЛЕНИХ		31.12.2017.	31.12.2018.	Промена 2018-2017
НЕОДРЕЂЕНО	ГФО за продају животних осигурања	113	106	-7
	ГФО за продају неживотних осигурања	1.045	1.010	-35
	Генерална дирекција	983	931	-52
	УКУПНО	2.141	2.047	-94
ОДРЕЂЕНО	ГФО за продају животних осигурања	149	141	-8
	ГФО за продају неживотних осигурања	643	702	59
	Генерална дирекција	0	13	13
	УКУПНО	792	856	64
УКУПНО	ГФО за продају животних осигурања	262	247	-15
	ГФО за продају неживотних осигурања	1.688	1.712	24
	Генерална дирекција	983	944	-39
	УКУПНО	2.933	2.903	-30
Укупан број запослених сведен на 8 - часовно радно време	ГФО за продају животних осигурања	198	211	13
	ГФО за продају неживотних осигурања	1.290	1.307	17
	Генерална дирекција	983	943	-40
	УКУПНО	2.471	2.461	-10

Укупан број запослених (сведених на осмочасовно радно време) у Компанији је смањен за 10 радника у односу на почетак године.

Укупан број запослених у Компанији је смањен за 30 радника у односу на почетак године.

У односу на почетак године, укупан број запослених на неодређено радно време је смањен за 94 запослена. Највеће смањење реализовано је у оквиру централних функција Генералне дирекције услед спровођења програма добровољног одласка из Компаније.

Смањење броја запослених на неодређено радно време остварено је и у оквиру ГФО за продају животних осигурања за 7, и у оквиру ГФО продаје неживотних осигурања за 35 запослених. У Генералној дирекцији број запослених на неодређено време је од почетка године смањен за 52, и на дан 31.12.2018. године укупно су запослена 944 радника, од тога на неодређено 931 и на одређено 13.

3. РЕЗУЛТАТ ПОСЛОВАЊА У ПЕРИОДУ I-XII 2018. ГОДИНЕ

	КЉУЧНИ ИНДИКАТОРИ ПОСЛОВАЊА	I-XII 2017.	I-XII 2018.
ПРЕМИЈА	Међугодишња стопа раста неживотних осигурања	8,50%	8,50%
	Међугодишња стопа раста животних осигурања	15,04%	41,82%
	Међугодишња стопа раста укупне премије	8,88%	10,59%
	Међугодишња стопа раста премије АО	8,21%	4,37%
	Учешће премије АО у укупној премији	46,10%	43,51%
	Учешће премије АО у укупној премији неживотних осигурања	49,18%	47,31%
ПРИНОС	РОЕ - принос на капитал	10,78%	13,69%
	РОА - принос на пословну имовину	2,94%	3,57%
ТРОШКОВИ	Учешће расхода попуста у укупној фактурисаној премији	4,04%	3,91%
	Учешће расхода бонуса у укупној фактурисаној премији	0,84%	2,93%
	Учешће трошкова прибаве у фактурисаној премији	24,99%	24,60%
	Учешће трошкова управе у фактурисаној премији	7,05%	6,57%
	Учешће осталих ТСО у фактурисаној премији	0,14%	0,12%
	Учешће ТСО у приходима од премије	36,70%	36,85%
ЕФ.	Фактурисана премија по запосленом (у 000 динара)	8.499	9.496

3.1. Биланс успеха у периоду I-XII 2018. године

(у 000)

Позиција	2017.	2018.	Остварење I-XII 2018. / 2017.
1	2	3	4 (3/2)
ПОСЛОВНИ (ФУНКЦИОНАЛНИ) ПРИХОДИ	22.124.804	23.893.771	108,0
Приходи од премија осигурања и саосигурања	21.617.965	23.110.302	106,9
Приходи од послова непосредно повезаних са пословима осигурања	334.187	341.697	102,2
Остали пословни приходи	172.652	441.772	255,9
ПОСЛОВНИ (ФУНКЦИОНАЛНИ) РАСХОДИ	13.799.399	14.431.067	104,6
Расходи за дугорочна резервисања и функционалне доприносе	2.194.669	1.736.786	79,1
Расходи накнада штета и уговорених износа	9.793.603	10.689.378	109,1
Резервисане штете - повећање	1.094.694	722.916	66,0
Приходи по основу регреса и продаје осигураних оштећених ствари	459.696	511.968	111,4
Смањење осталих техничких резерви - нето	40.736	90.021	221,0
Расходи за бонусе и попусте	1.216.865	1.883.976	154,8
ДОБИТ - БРУТО ПОСЛОВНИ РЕЗУЛТАТ	8.325.405	9.462.704	113,7
ДОБИТАК ИЗ ИНВЕСТИЦИОНЕ АКТИВНОСТИ	989.246	1.224.986	123,8
ТРОШКОВИ СПРОВОЂЕЊА ОСИГУРАЊА	7.933.554	8.515.638	107,3
ПОСЛОВНА ДОБИТ - НЕТО ПОСЛОВНИ РЕЗУЛТАТ	1.381.097	2.172.052	157,3
ФИНАНСИЈСКИ ПРИХОДИ И РАСХОДИ - НЕТО	120.370	457.921	380,4
ПРИХОДИ И РАСХОДИ ОД УСКЛАЂИВАЊА ВРЕДНОСТИ ПОТРАЖИВАЊА И ДРУГЕ ИМОВИНЕ КОЈА СЛУЖИ ЗА ОБАВЉАЊЕ ДЕЛАТНОСТИ - НЕТО	-428.419	-941.939	219,9
ОСТАЛИ ПРИХОДИ И РАСХОДИ - НЕТО	155.287	45.016	29,0
ДОБИТАК ПРЕ ОПОРЕЗИВАЊА	1.223.081	1.723.608	140,9
ДОБИТАК	1.150.488	1.573.518	136,8

3.2. Приходи од премије

(у 000)

Позиција	I-XII 2017.	I-XII 2018.	Остварење 2018. / 2017.
1	2	3	4(3/2)
Приходи од премија осигурања и саосигурања	21.617.965	23.110.302	106,9
Обрачуната премија животних осигурања и саосигурања	1.559.273	2.211.386	141,8
Обрачуната премија неживотних осигурања и саосигурања	23.367.269	25.354.264	108,5
Премија пренета у саосигурање - пасивна	1.043.123	1.029.281	98,7
Премија пренета у реосигурање	1.313.437	1.360.471	103,6
Повећање резерви за преносне премије	1.015.668	2.112.737	208,0
Повећање / смањење резерви за неистекле ризике осигурања и саосигурања	-63.651	-47.141	74,06



Остварени приходи од премије осигурања и саосигурања износе 23,1 милијарде динара, што представља повећање у односу на прошлогодишњу вредност од 6,9%.

3.3. Бруто премија

3.3.1. Бруто премија по врстама осигурања

У периоду I-XII 2018. године бруто премија осигурања и саосигурања износи 27.565.650 хиљада динара (25.354.264 хиљаде динара односи се на премију неживотних осигурања, а 2.211.386 хиљада динара на премију из животних осигурања), што је за 10,6% више од бруто премије остварене у истом периоду 2017. године.

(у000)

Р. бр.	ВРСТА ОСИГУРАЊА	I-XII 2017.	I-XII 2018.	Остварење 2018 / 2017
1	2	3	4	5(4/3)
01	ОСИГУРАЊЕ ОД ПОСЛЕДИЦА НЕЗГОДЕ	1.242.007	849.675	68,4
02	ДОБРОВОЉНО ЗДРАВСТВЕНО ОСИГУРАЊЕ	280.905	367.325	130,8
03	ОСИГУРАЊЕ МОТОРНИХ ВОЗИЛА	1.987.864	2.273.635	114,4
04	ОСИГУРАЊЕ ШИНСКИХ ВОЗИЛА	58.724	58.733	100,0
05	ОСИГУРАЊЕ ВАЗДУХОПЛОВА	37.348	74.764	200,2
06	ОСИГУРАЊЕ ПЛОВНИХ ОБЈЕКАТА	33.673	38.297	113,7
07	ОСИГУРАЊЕ РОБЕ У ПРЕВОЗУ	270.200	244.832	90,6
08	ОСИГУРАЊЕ ИМОВИНЕ ОД ПОЖАРА И ДР. ОПАСНОСТИ	2.028.240	2.525.324	124,5
09	ОСТАЛА ОСИГУРАЊА ИМОВИНЕ	4.524.046	5.299.875	117,1
10	ОСИГ. ОД ОДГОВ. ЗБОГ УПОТРЕБЕ МОТОРНИХ ВОЗИЛА	11.497.240	12.203.147	106,1
11	ОСИГ. ОД ОДГОВ. ЗБОГ УПОТРЕБЕ ВАЗДУХОПЛОВА	28.517	88.133	309,1
12	ОСИГ. ОД ОДГОВ. ЗБОГ УПОТРЕБЕ ПЛОВНИХ ОБЈЕКАТА	21.275	46.582	219,0
13	ОСИГУРАЊЕ ОД ОПШТЕ ОДГОВОРНОСТИ	760.750	597.089	78,5
14	ОСИГУРАЊЕ КРЕДИТА	81.554	106.524	130,6
15	ОСИГУРАЊЕ ЈЕМСТВА	18.989	21.370	112,5
16	ОСИГУРАЊЕ ФИНАНСИЈСКИХ ГУБИТАКА	32.956	41.698	126,5
18	ОСИГУРАЊЕ ПОМОЋИ НА ПУТОВАЊУ	462.983	517.261	111,7
	УКУПНО - НЕЖИВОТНА ОСИГУРАЊА	23.367.270	25.354.264	108,5
20	ОСИГУРАЊЕ ЖИВОТА	1.463.946	2.064.966	141,1
22	ДОПУНСКО ОСИГУРАЊЕ УЗ ОСИГ. ЖИВОТА	95.327	146.420	153,6
	УКУПНО - ЖИВОТНА ОСИГУРАЊА	1.559.274	2.211.386	141,8
	УКУПНО	24.926.543	27.565.650	110,6

Највеће учешће у структури укупне бруто премије исказује врста Осигурања од одговорности због употребе моторних возила, чије је учешће у укупној премији смањено за 1,86 п.п. упркос расту у односу на претходну годину од 6,1%. Највећи раст учешћа у структури бруто премије остварен је код осигурања живота од 1,77 п.п. код врсте осталих осигурања имовине и врсте осигурања имовине од пожара и других опасности за по 1 п.п.

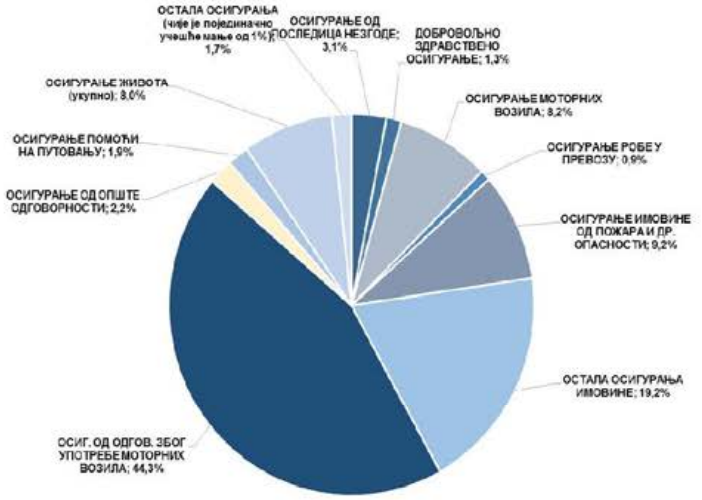

Највећи номинални раст бруто премије у односу на претходну годину остварен је код врсте Осталих осигурања имовине (775.828,8 хиљада динара), због раста фактурисане премије осигурања електропривреде. Посматрано по тарифама, највеће повећање забележено је код тарифе Осигурање машинске опреме електропривреде (884 милиона динара), тарифе Осигурање животиња (42,2 милиона динара) и тарифа Осигурање рудника са подземном експлоатацијом (30,6 милиона динара). Највећи пад у оквиру ове врсте осигурања бележи тарифа Осигурање објеката у изградњи (175 милиона динара) и последица је динамике фактурисања пројекта изградње деонице ауто пута Сурчин Обреновац (мост и обилазница) које је реализовано у 2017. години.

Врста Осигурање од одговорности због употребе моторних возила забележила је повећање фактурисања за 705.907,1 хиљада динара. Код тарифе Обавезног осигурања моторних возила за штете према трећим лицима остварен је раст од 4,4%, док је преостали део раста остварила тарифа ЦМР у укупном износу од 203,2 милиона динара. Тарифа ЦМР је крајем 2017.године прешла на врсту Осигурање од одговорности због употребе моторних возила, а до тада је била на врсти Осигурање од опште одговорности.

Врста Осигурање моторних возила забележила је повећање фактурисања за 285.771 хиљада динара. Код тарифе Ауто каско је остварено повећање од 4,4%, док је остало повећање остварено на тарифи Осигурање од одговорности превозника за штету на роби (202,6 милиона динара).

Врста Осигурање имовине од пожара и др. опасности забележила је повећање фактурисања за 497.083,8 хиљада динара, и то код тарифе Осигурање електропривреде од пожара (395 милиона динара) и код тарифе Пожар – цивил (57 милиона динара).

Највеће негативно одступање фактурисања у односу на претходну годину забележено је код врсте Осигурање од последица незгоде у износу од 392.332,2 хиљада динара, услед преноса портфолиа осигурања пензионера у животна осигурања.

3.4. Затворена премија

3.4.1. Затворена премија по врстама осигурања

(у 000)

Р. бр.	ВРСТА ОСИГУРАЊА	I-XII 2017.	I-XII 2018.	Остварење 2018. / 2017.
1	2	3	4	5(4/3)
01	ОСИГУРАЊЕ ОД ПОСЛЕДИЦА НЕЗГОДЕ	1.272.054	768.120	60,4
02	ДОБРОВОЉНО ЗДРАВСТВЕНО ОСИГУРАЊЕ	253.438	332.834	131,3
03	ОСИГУРАЊЕ МОТОРНИХ ВОЗИЛА	1.886.824	2.268.066	120,2
04	ОСИГУРАЊЕ ШИНСКИХ ВОЗИЛА	92.965	48.617	52,3
05	ОСИГУРАЊЕ ВАЗДУХОПЛОВА	69.029	78.875	114,3
06	ОСИГУРАЊЕ ПЛОВНИХ ОБЈЕКАТА	33.926	37.121	109,4
07	ОСИГУРАЊЕ РОБЕ У ПРЕВОЗУ	269.043	238.409	88,6
08	ОСИГУРАЊЕ ИМОВИНЕ ОД ПОЖАРА И ДР. ОПАСНОСТИ	2.104.141	2.269.969	107,9
09	ОСТАЛА ОСИГУРАЊА ИМОВИНЕ	4.423.429	4.540.031	102,6
10	ОСИГ. ОД ОДГОВ. ЗБОГ УПОТРЕБЕ МОТОРНИХ ВОЗИЛА	11.599.670	12.074.404	104,1
11	ОСИГ. ОД ОДГОВ. ЗБОГ УПОТРЕБЕ ВАЗДУХОПЛОВА	69.121	88.933	128,7
12	ОСИГ. ОД ОДГОВ. ЗБОГ УПОТРЕБЕ ПЛОВНИХ ОБЈЕКАТА	21.456	45.273	211,0
13	ОСИГУРАЊЕ ОД ОПШТЕ ОДГОВОРНОСТИ	688.888	649.412	94,3
14	ОСИГУРАЊЕ КРЕДИТА	81.152	106.694	131,5
15	ОСИГУРАЊЕ ЈЕМСТВА	18.419	24.365	132,3
16	ОСИГУРАЊЕ ФИНАНСИЈСКИХ ГУБИТАКА	40.032	49.071	122,6
18	ОСИГУРАЊЕ ПОМОЋИ НА ПУТОВАЊУ	453.780	507.752	111,9
	УКУПНО - НЕЖИВОТНА ОСИГУРАЊА	23.377.366	24.127.946	103,2
20	ОСИГУРАЊЕ ЖИВОТА	1.317.224	1.910.726	145,1
22	ДОПУНСКО ОСИГУРАЊЕ УЗ ОСИГ. ЖИВОТА	91.663	142.815	155,8
	УКУПНО - ЖИВОТНА ОСИГУРАЊА	1.408.887	2.053.541	145,8
	УКУПНО	24.786.253	26.181.487	105,6

Затворена премија осигурања и саосигурања износи 26,18 милијарди динара, што је за 5,6% више у односу на исти период прошле године. Посматрано по врстама осигурања, највећи номинални раст наплате, у односу на 2017. годину, остварен је код осигурања од одговорности због употребе моторних возила и износи 474,7 милиона динара.

Учешће затворене у фактурисаној премији износи 94,98%.

3.4.2. Структура наплаћене и затворене премије

(у 000)

Р. бр.	РЕКАПИТУЛАЦИЈА	УКУПНО		
		I-XII 2017.	I-XII 2018.	Остварење 2018. / 2017.
1.	Готовина	22.282.209	23.487.944	105,4
2.	Компензације	1.030.839	972.167	94,3
3.	**Укупно наплаћена премија (1+2)**	**23.313.048**	**24.460.111**	**104,9**
4.	Попусти	1.000.648	1.061.287	106,1
5.	Остало	472.557	660.089	139,7
6.	**Укупно затворена премија (3+4+5)**	**24.786.253**	**26.181.487**	**105,6**

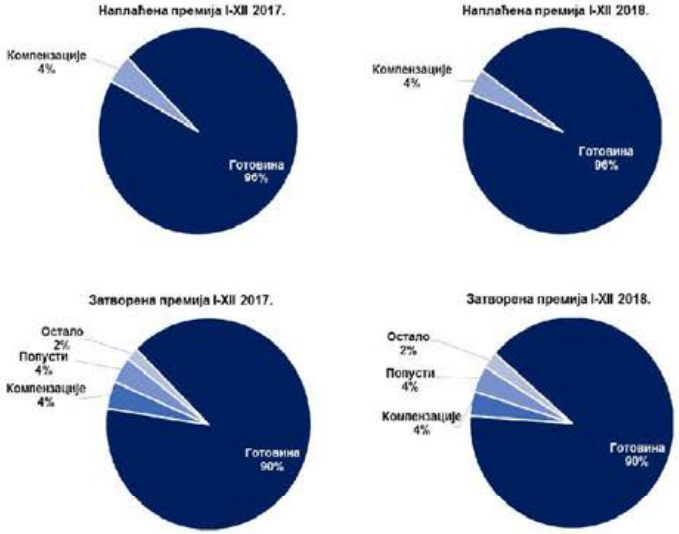

3.4.3. Старосна структура затворене премије

Година	Учешће
до 2006.	0,17%
2007	0,04%
2008	0,14%
2009	0,08%
2010	0,07%
2011	0,06%
2012	0,09%

Година	Учешће
2013	0,18%
2014	0,38%
2015	0,98%
2016	1,11%
2017	8,91%
2018	87,80%
Укупно	100,00%

Од укупно затворене премије осигурања 87,8% се односи на премију која је фактурисана у 2018. години, док се 12,2% односи на премију која је фактурисана ранијих година.

3.5. Расходи накнада штета и уговорених износа

(у 000)

Позиција	I-XII 2017.	I-XII 2018.	Остварење I-XII 2018. / 2017.
1	2	3	4 (3/2)
Расходи накнада штета и уговорених износа	9.793.603	10.689.378	109,1
Ликвидиране штете и уговорени износи животних осигурања	723.634	1.206.666	166,8
Ликвидиране штете неживотних осигурања	8.712.811	9.291.778	106,6
Ликвидиране штете - удели у штетама саосигурања	31.725	48.193	151,9
Ликвидиране штете - удели у штетама реосигурања и ретроцесија	4.874	2.075	42,6
Расходи извиђаја, процене, ликвидације и исплате накнада штета и уговорених износа	749.603	657.465	87,7
Приходи од учешћа саосигурача у накнади штета	262.409	306.811	116,9
Приходи од учешћа реосигурања и ретроцесија у накнади штета	166.635	210.008	126,0



3.5.1. Ликвидиране штете осигурања и саосигурања по врстама осигурања

(у 000)

Р. бр.	ВРСТА ОСИГУРАЊА	I-XII 2017.	I-XII 2018.	Остварење 2018. / 2017.
1	2	3	4	5(4/3)
01	ОСИГУРАЊЕ ОД ПОСЛЕДИЦА НЕЗГОДЕ	742.169	400.531	54,0
02	ДОБРОВОЉНО ЗДРАВСТВЕНО ОСИГУРАЊЕ	152.179	197.510	129,8
03	ОСИГУРАЊЕ МОТОРНИХ ВОЗИЛА	1.295.091	1.338.957	103,4
04	ОСИГУРАЊЕ ШИНСКИХ ВОЗИЛА	35.140	12.039	34,3
05	ОСИГУРАЊЕ ВАЗДУХОПЛОВА	13.322	7.143	53,6
06	ОСИГУРАЊЕ ПЛОВНИХ ОБЈЕКАТА	19.852	22.808	114,9
07	ОСИГУРАЊЕ РОБЕ У ПРЕВОЗУ	26.012	50.481	194,1
08	ОСИГУРАЊЕ ИМОВИНЕ ОД ПОЖАРА И ДР. ОПАСНОСТИ	508.879	592.917	116,5
09	ОСТАЛА ОСИГУРАЊА ИМОВИНЕ	2.043.896	2.001.803	97,9
10	ОСИГ. ОД ОДГОВ. ЗБОГ УПОТРЕБЕ МОТОРНИХ ВОЗИЛА	3.447.012	3.935.165	114,2
11	ОСИГ. ОД ОДГОВ. ЗБОГ УПОТРЕБЕ ВАЗДУХОПЛОВА	3.680	666	18,1
12	ОСИГ. ОД ОДГОВ. ЗБОГ УПОТРЕБЕ ПЛОВНИХ ОБЈЕКАТА	0	2.360	
13	ОСИГУРАЊЕ ОД ОПШТЕ ОДГОВОРНОСТИ	264.159	530.345	200,8
14	ОСИГУРАЊЕ КРЕДИТА	80.784	101.968	126,2
16	ОСИГУРАЊЕ ФИНАНСИЈСКИХ ГУБИТАКА	174	20.591	11.831,1
18	ОСИГУРАЊЕ ПОМОЋИ НА ПУТОВАЊУ	112.186	124.688	111,1
	УКУПНО - НЕЖИВОТНА ОСИГУРАЊА	8.744.536	9.339.971	106,8
20	ОСИГУРАЊЕ ЖИВОТА	694.960	1.150.685	165,6
22	ДОПУНСКО ОСИГУРАЊЕ УЗ ОСИГ. ЖИВОТА	28.674	55.981	195,2
	УКУПНО - ЖИВОТНА ОСИГУРАЊА	723.634	1.206.666	166,8
	УКУПНО	9.468.170	10.546.637	111,4

Ликвидиране штете осигурања и саосигурања у 2018. години износиле су 10,5 милијарди динара, што је више за 11,4% у односу на исти период прошле године.

Код врсте Осигурања од одговорности због употребе моторних возила се бележи виши износ ликвидације за 14,2%. Врста Осигурање од опште одговорности има вишу ликвидацију за 100,8% и резултат је исплаћене штете Комерцијалној банци.

3.6. Трошкови пословања

Опис	I-XII 2017.	I-XII 2018.	Остварење 2018. / 2017.
1	2	3	4(3/2)
I) Трошкови амортизације и резервисања	340.644	343.052	100,71
II) Трошкови материјала. енергије. услуга и нематеријални трошкови	4.958.041	5.254.563	105,98
III) Трошкови зарада, накнада зарада и остали лични расходи	3.883.969	4.107.491	105,75
УКУПНИ ТРОШКОВИ ПОСЛОВАЊА	**9.182.654**	**9.705.105**	**105,69**

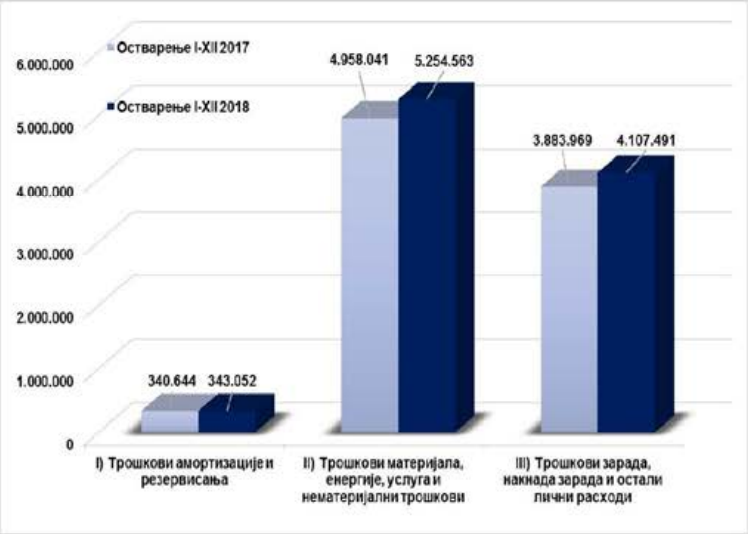

3.6.1. Преглед трошкова пословања по врстама трошкова

(у 000)

Рачун главне књиге	Опис	I-XII 2017	I-XII 2018	%учешћа у 2018.	Остварење 2018/2017
1	2	3	4	5	6(4/3)
530	Трошк. амортизације	249.184	**237.340**	**2,45%**	95,2
535	Трошкови резервисања накнада и других бенефиција запослених	91.460	**102.532**	**1,06%**	112,1
539	Трошкови резервисања за судске спорове	0	**3.180**	**0,03%**	
	Укупно група 53	**340.644**	**343.052**	**3,53%**	**100,7**
540	Трошкови материјала	163.546	**141.596**	**1,46%**	86,6
541	Трошкови горива и енергије	192.853	**201.312**	**2,07%**	104,4
542	Трошкови производних услуга	1.578.165	**1.744.772**	**17,98%**	110,6
543	Трошкови рекламе и пропаганде	1.758.334	**1.869.965**	**19,27%**	106,3
544	Трошкови репрезентације	317.942	**272.048**	**2,80%**	85,6
545	Трошкови премије осигурања	83.156	**92.992**	**0,96%**	111,8
546	Трошкови пореза и доприноса	97.520	**104.592**	**1,08%**	107,3
547	Трошкови платног промета	218.178	**158.391**	**1,63%**	72,6
548	Трошкови непроизводних услуга	372.343	**415.230**	**4,28%**	111,5
549	Остали нематеријални трошкови пословања	176.005	**253.665**	**2,61%**	144,1
	Укупно група 54	**4.958.041**	**5.254.563**	**54,14%**	**106,0**
550+551	Трошкови зарада (бруто)	3.405.617	**3.577.416**	**36,86%**	105,0
552	Трошкови накнада по уговору о делу	62.492	**75.966**	**0,78%**	121,6
553	Трошкови накнада по ауторским хонорарима	577	**987**	**0,01%**	171,0
554	Трошкови накнада по уговорима о привременим и повременим пословима	3.913	**5.798**	**0,06%**	148,2
555	Трошкови накнада физичким лицима по основу осталих уговора	55.466	**7.599**	**0,08%**	13,7
556	Трошкови накнада члановима надзорног одбора	11.582	**11.686**	**0,12%**	100,9
559	Остали лични расходи и накнаде	344.322	**428.039**	**4,41%**	124,3
	Укупно група 55	**3.883.969**	**4.107.491**	**42,32%**	**105,8**
	УКУПНО	**9.182.654**	**9.705.105**	**100%**	**105,7**

Трошкови пословања Компаније у 2018. години износе 9.705.105 хиљада динара, што представља раст у односу на прошлогодишње трошкове од 5,7%.

Посматрано по групама трошкова, највећи раст остварен је код трошкова бруто зарада, трошкова производних услуга, трошкова рекламе и пропаганде који су у највећем делу везани за продају осигурања.

Највеће учешће у укупним трошковима са 36,86% исказују трошкови зарада (бруто), затим трошкови рекламе и пропаганде са 19,27% и трошкови производних услуга са 17,98%.
У односу на прошлу годину појединачно учешће свих категорија трошкова је на приближно истом нивоу.

Смањење трошкова пословања остварено је на позицијама трошкова материјала, платног промета и трошкова репрезентације, као последица пословних одлука на рационализацији трошкова и повећања ефикасности.

3.6.2. Преглед трошкова спровођења осигурања

(у 000)

Опис	I-XII 2017.	I-XII 2018.	Остварење 2018/2017
1	2	3	4(3/2)
ТРОШКОВИ ПРИБАВЕ	6.228.109	**6.781.891**	108,89
ТРОШКОВИ УПРАВЕ	1.758.313	**1.810.882**	102,99
ОСТАЛИ ТСО	34.257	**31.877**	93,05
ПРОВИЗИЈА ОД РЕОСИГУРАЊА И РЕТРОЦЕСИЈА	87.125	**109.012**	125,12
УКУПНИ ТСО	7.933.554	**8.515.638**	107,34

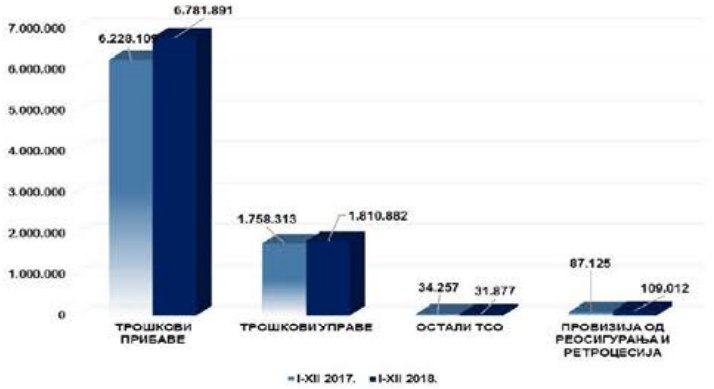

Раст трошкова спровођења осигурања директна је последица раста продајних активности.

4. БИЛАНС СТАЊА НА ДАН 31.12.2018. ГОДИНЕ

4.1. Структура активе

(у 000)

	АКТИВА	Стање на дан 31.12.2017.	Стање на дан 31.12.2018.	структура у % 2017.	структура у % 2018.
А	СТАЛНА ИМОВИНА	11.551.878	**11.466.508**	29,5	**26,0**
1	Некретнине, постројења, опрема, нематеријална улагања и софтвер	9.550.763	**9.496.873**	24,4	**21,5**
2	Дугорочни финансијски пласмани	1.944.018	**1.920.883**	5,0	**4,4**
3	Остала дугорочна средства	57.097	**49.752**	0,1	**0,1**
В	ОБРТНА ИМОВИНА	27.586.350	**32.630.264**	70,5	**74,0**
4	Залихе	49.876	**54.914**	0,1	**0,1**
5	Потраживања	2.677.598	**4.164.645**	6,8	**9,4**
6	Краткорочни финансијски пласмани	19.341.289	**21.815.222**	49,4	**49,5**
7	Готовина и готовински еквиваленти	1.381.256	**1.802.091**	3,5	**4,1**
8	Остала имовина	4.136.331	**4.793.492**	10,6	**10,9**
	УКУПНА АКТИВА	39.138.228	**44.096.772**	100,0	**100,0**



На дан 31.12.2018. године укупна имовина Компаније износи 44,1 милијарду динара и увећана је за 12,7% у односу на прошлу годину. У структури имовине највеће учешће имају краткорочни финансијски пласмани чији је удео 49,5%, затим нематеријална улагања, некретнине, постројења, опрема и софтвер и остала права са 21,5%, остала имовина са 10,9%, потраживања са 9,4%, дугорочни финансијски пласмани са 4,4% и готовина и готовински еквиваленти са 4,1%.

У односу на претходну годину, учешће потраживања у укупној имовини повећало се за 2,6 п.п. Учешће обртне имовине се повећало за 3,5 п.п. (са 70,5% колико је износило на дан 31.12.2017. године на 74,0% колико је износило на дан 31.12.2018. године). У посматраном периоду, дугорочни финансијски пласмани, као и готовина и готовински еквиваленти су остали на приближно истом нивоу. Нематеријална улагања, некретнине, постројења, опрема, софтвер и остала права, бележе пад учешћа у структури активе за 2,9 п.п. који је последица амортизације и обезвређења некретнина.

4.1.1. Преглед потраживања на дан 31.12.2018. године

(у 000 дин.)

Потраживања	31. децембар 2017.			31. децембар 2018.		
	Бруто	Исправка	Нето	Бруто	Исправка	Нето
Премије животних осигурања	289.463	-198.139	90.324	284.647	-127.998	156.649
Премије неживотних осигурања	6.111.320	-4.154.886	1.956.434	7.308.333	-3.903.028	3.405.305
Премије саосигурања	128.303	-12.672	115.631	139.275	-9.655	129.620
Учешћа у накнади штета у земљи	108.702	-6.144	102.558	120.566	-9.164	111.402
Провизије из послова саосигурања и реосигурања	18.752		18.752	29.756		29.756
Права на регрес у земљи и иностранству	1.223.043	-1.113.481	109.562	1.572.663	-1.453.727	118.936
Услужна ликвидација и исплата штета	25.267	-17.414	7.853	28.247	-17.101	11.146
Дати аванси за штете из осигурања и остали дати аванси	339.811	-205.637	134.174	382.413	-304.446	77.967
Потраживања од повезаних правних лица	7.244	-7.244		6.430	-6.430	
Камате на доспеле премије и остале камате	610.254	-610.140	114	705.664	-705.562	102
Потраживања од запослених	87.613	-1.169	86.444	80.794	-1.169	79.625
Остала потраживања	3.420.665	-3.364.913	55.752	3.452.721	-3.408.584	44.137
Укупно	12.369.437	(9.691.039)	2.677.598	14.111.509	(9.946.864)	4.164.645

4.2. Структура пасиве

(у000)

ПАСИВА	Стање на дан 31.12.2017.	Стање на дан 31.12.2018.	структура у % 2017.	структура у % 2018.
А КАПИТАЛ И РЕЗЕРВЕ	10.670.023	11.497.598	27,26	26,07
Б. РЕЗЕРВИСАЊА И ОБАВЕЗЕ	28.468.205	32.599.174	72,74	73,93
2. Дугорочна резервисања	5.078.232	5.510.424	12,98	12,50
3. Дугорочне обавезе	16.273	0	0,04	0,00
4. Краткорочне обавезе	2.318.559	3.323.874	5,92	7,54
5. Преносна премија	9.464.185	11.576.923	24,18	26,25
6. Резервисане штете	10.269.563	10.808.838	26,24	24,51
7. Остале обавезе	1.321.393	1.379.515	3,38	3,13
УКУПНА ПАСИВА	39.138.228	44.096.772	100,0	100,0



4.2.1. Структура капитала

(у 000 дин.)

Р.бр.	Структура капитала	2017.	2018.	Остварење 2017 / 2018
1.	Основни и остали капитал	5.853.775	5.853.775	100,0
2.	Ревалоризационе резерве	3.007.506	2.932.817	97,5
3.	Нереализовани добици и губици	227.741	608.416	267,2
4.	Нераспоређена добит	1.770.381	2.102.590	118,8
5.	Губитак до висине капитала	189.380	0	0,0
УКУПНО		10.670.023	11.497.598	107,8

Основни и остали капитал	31.12.2018.	
	%	у хиљадама динара
Акцијски капитал	47,06%	2.754.874
Друштвени капитал	50,69%	2.967.480
Удели и остали капитал	2,25%	131.421
УКУПНО	100,00%	5.853.775

Друштво је на основу Одлуке Скупштине акционара Компаније која је одржана дана 26.04.2018. године, донело Одлуку о расподели добити за 2017. годину и исплати дивиденде. Дивиденда је акционарима Компаније исплаћена дана 06.07. 2018. године.

У складу са Одлуком, добит Компаније по основу животних осигурања у износу од 23.808.974,85 динара искоришћен је за покриће губитка животног осигурања из претходних година, док је добит Компаније по основу неживотног осигурања у износу од 1.126.679.775,11 динара распоређена на следећи начин:

- за исплату дивиденде акционарима Компаније који су на дан 16.04.2018. године уписани у Централном регистру, депоу и клирингу хартија од вредности као законити имаоци акција, у укупном бруто износу од 1.126.618.700,94 динара, односно у бруто износу од 128,34 динара по акцији;
- преостали део добити у износу од 61.074,17 динара задржан је као нераспоређена добит.

Од укупно 8.778.391 обичних акција, 4.226.121 представља капитал у својини правних и физичких лица, док 4.552.270 акција представља капитал у друштвеном власништву.
По том основу, укупно исплаћена дивиденда износи 542.380.369,14 динара, од чега је Републици Србији исплаћено 510.338.234,7 динара, док је остатак уплаћен осталим акционарима Компаније, а дивиденда која припада друштвеном капиталу у укупном износу од 584.238.331,80 динара води се као обавеза Компаније у пословним књигама.

Структура акционара Компаније на дан 31.12.2018. године:

Р.бр.	Акционар	31.12.2018.		
		%	Број акција	у хиљадама динара
1	Република Србија	94,09%	3.976.455	2.592.124
2	Комерцијална банка а.д.	0,62%	26.207	17.084
3	Utma commerc д.о.о.	0,41%	17.493	11.403
4	AMC осигурање а.д.о.	0,35%	14.600	9.517
5	Prudence capital ad Beograd	0,23%	9.569	6.238
6	Рударско топионичарски басен Бор	0,18%	7.709	5.025
7	Радовић Славиша	0,17%	7.293	4.754
8	Саобраћајни факултет	0,13%	5.547	3.616
9	Металац ад Горњи Милановац	0,13%	5.391	3.514
10	ТЦК Косјерић доо	0,12%	5.242	3.417
11	Клинички центар	0,12%	5.174	3.373
12	Остала правна лица	1,34%	56.816	37.037
13	Остала физичка лица	1,20%	50.754	33.085
14	Custody лица	0,90%	37.871	24.687
Укупно		100,00%	4.226.121	2.754.874

4.2.2. Структура обавеза

(у 000 дин.)

Р.бр.	Структура обавеза	2017.	2018	Остварење 2018 / 2017
1.	Дугорочна резервисања	5.078.232	5.510.424	108,5
2.	Дугорочне обавезе и одложена пореска средства	362.743	372.068	102,6
3.	Краткорочне обавезе	2.318.559	3.323.674	143,4
4.	Пасивна временска разграничења	10.439.108	12.584.370	120,6
5.	Резервисане штете	10.269.563	10.808.638	105,2
	УКУПНО	28.468.205	32.599.174	114,5

Структура резервисаних штета по врстама осигурања

(у 000 дин.)

Р. бр.	ВРСТА ОСИГУРАЊА	2017.	2018.	Остварење 2018/ 2017
1	2	3	4	5(4/3)
01	ОСИГУРАЊЕ ОД ПОСЛЕДИЦА НЕЗГОДЕ	312.626	159.333	51,0
02	ДОБРОВОЉНО ЗДРАВСТВЕНО ОСИГУРАЊЕ	71.803	88.081	122,7
03	ОСИГУРАЊЕ МОТОРНИХ ВОЗИЛА	384.908	403.323	104,8
04	ОСИГУРАЊЕ ШИНСКИХ ВОЗИЛА	16.228	6.863	42,3
05	ОСИГУРАЊЕ ВАЗДУХОПЛОВА	1.929	17.533	908,9
06	ОСИГУРАЊЕ ПЛОВНИХ ОБЈЕКАТА	11.597	13.216	114,0
07	ОСИГУРАЊЕ РОБЕ У ПРЕВОЗУ	369.967	488.233	132,0
08	ОСИГУРАЊЕ ИМОВИНЕ ОД ПОЖАРА И ДР. ОПАСНОСТИ	353.315	385.788	109,2
09	ОСТАЛА ОСИГУРАЊА ИМОВИНЕ	756.255	763.265	100,9
10	ОСИГ. ОД ОДГОВ. ЗБОГ УПОТРЕБЕ МОТОРНИХ ВОЗИЛА	6.672.873	7.390.043	110,7
11	ОСИГ. ОД ОДГОВ. ЗБОГ УПОТРЕБЕ ВАЗДУХОПЛОВА	4.858	2.207	45,4
12	ОСИГ. ОД ОДГОВ. ЗБОГ УПОТРЕБЕ ПЛОВНИХ ОБЈЕКАТА	6.600	253	3,8
13	ОСИГУРАЊЕ ОД ОПШТЕ ОДГОВОРНОСТИ	1.092.244	769.258	70,4
14	ОСИГУРАЊЕ КРЕДИТА	56.611	63.055	111,4
15	ОСИГУРАЊЕ ЈЕМСТВА	0	99.006	
16	ОСИГУРАЊЕ ФИНАНСИЈСКИХ ГУБИТАКА	58.474	56.840	
18	ОСИГУРАЊЕ ПОМОЋИ НА ПУТОВАЊУ	61.872	54.765	88,5
	УКУПНО - НЕЖИВОТНА ОСИГУРАЊА	10.232.160	10.761.062	105,2
20	ОСИГУРАЊЕ ЖИВОТА	14.383	18.417	128,0
22	ДОПУНСКО ОСИГУРАЊЕ УЗ ОСИГ. ЖИВОТА	23.020	29.159	126,7
	УКУПНО - ЖИВОТНА ОСИГУРАЊА	37.403	47.576	127,2
	УКУПНО	10.269.563	10.808.637	105,2

Структура преносне премије по врстама осигурања

(у 000 дин.)

Р. бр.	ВРСТА ОСИГУРАЊА	2017.	2018.	Остварење 2018 / 2017
1	2	3	4	5 (4/3)
01	ОСИГУРАЊЕ ОД ПОСЛЕДИЦА НЕЗГОДЕ	259.392	355.153	136,9
02	ДОБРОВОЉНО ЗДРАВСТВЕНО ОСИГУРАЊЕ	105.475	138.863	131,7
03	ОСИГУРАЊЕ МОТОРНИХ ВОЗИЛА	967.549	1.139.771	117,8
04	ОСИГУРАЊЕ ШИНСКИХ ВОЗИЛА	20.401	24.449	119,8
05	ОСИГУРАЊЕ ВАЗДУХОПЛОВА	13.963	26.956	193,1
06	ОСИГУРАЊЕ ПЛОВНИХ ОБЈЕКАТА	16.624	19.119	115,0
07	ОСИГУРАЊЕ РОБЕ У ПРЕВОЗУ	57.035	49.638	87,0
08	ОСИГУРАЊЕ ИМОВИНЕ ОД ПОЖАРА И ДР. ОПАСНОСТИ	607.891	1.059.515	174,3
09	ОСТАЛА ОСИГУРАЊА ИМОВИНЕ	905.637	1.791.960	197,9
10	ОСИГ. ОД ОДГОВ. ЗБОГ УПОТРЕБЕ МОТОРНИХ ВОЗИЛА	6.043.147	6.400.119	105,9
11	ОСИГ. ОД ОДГОВ. ЗБОГ УПОТРЕБЕ ВАЗДУХОПЛОВА	13.133	30.962	235,8
12	ОСИГ. ОД ОДГОВ. ЗБОГ УПОТРЕБЕ ПЛОВНИХ ОБЈЕКАТА	9.159	28.159	307,4
13	ОСИГУРАЊЕ ОД ОПШТЕ ОДГОВОРНОСТИ	291.658	241.445	82,8
14	ОСИГУРАЊЕ КРЕДИТА	2.835	2.600	91,7
15	ОСИГУРАЊЕ ЈЕМСТВА	2.658	1.408	53,0
16	ОСИГУРАЊЕ ФИНАНСИЈСКИХ ГУБИТАКА	11.223	19.029	169,6
18	ОСИГУРАЊЕ ПОМОЋИ НА ПУТОВАЊУ	38.401	49.923	130,0
	УКУПНО - НЕЖИВОТНА ОСИГУРАЊА	9.366.181	11.379.066	121,5
20	ОСИГУРАЊЕ ЖИВОТА	96.932	196.628	202,9
22	ДОПУНСКО ОСИГУРАЊЕ УЗ ОСИГ. ЖИВОТА	1.072	1.230	114,7
	УКУПНО - ЖИВОТНА ОСИГУРАЊА	98.004	197.857	201,9
	УКУПНО	9.464.185	11.576.923	122,3

4.2.3. Структура техничких резерви

(у 000)

Техничке резерве	31.12.2017	31.12.2018	Нето промена
Преносна премија осигурања	9.052.372	10.644.578	1.592.206
Резервисане штете	9.539.559	10.262.473	722.914
РЗИР	68.638	81.366	12.728
Математичка резерва	4.084.628	4.503.542	418.914
Остале техничке резерве	290.657	193.364	-97.293
Техничке резерве у самопридржају	**23.035.854**	**25.685.323**	**2.649.469**
Техничке резерве укупно	**24.179.797**	**27.165.894**	**2.986.097**

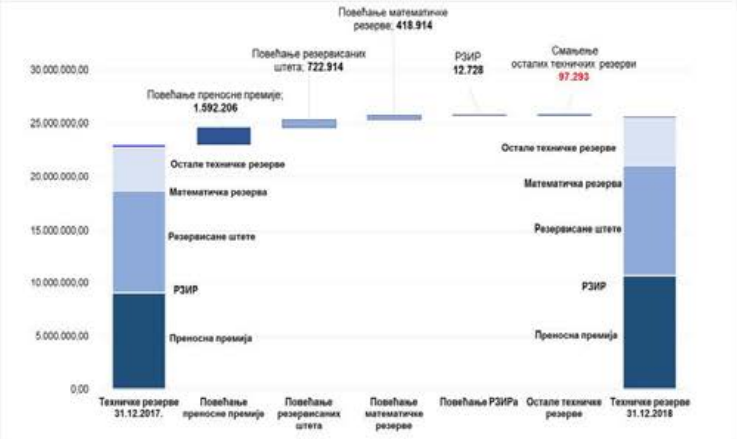

Током 2018. године остварен је раст техничких резерви у самопридржају од 2.649.469 хиљада динара.

Раст је највећим делом последица раста преносне премије осигурања и резервисаних штета.

5. ИНВЕСТИРАЊЕ СРЕДСТАВА ОСИГУРАЊА У 2018. ГОДИНИ

5.1. Структура инвестиционе активе

Вредност инвестиционе активе на дан 31.12.2018. године износи 28,44 милијарде динара и већа је за 2,85 милијарди динара у односу на крај 2017. године.

(у 000)

ИНВЕСТИЦИОНА АКТИВА	31.12.2017.	Учешће 31.12.2017.	31.12.2018.	Учешће 31.12.2018.	Промена 2018/2017	2018/2017 у %
Инвестиционе некретнине	3.042.350	11,89%	3.056.333	10,75%	13.983	0,46%
Државне ХоВ	16.713.964	65,33%	18.697.016	65,75%	1.983.053	11,86%
Корпоративне обвезнице	88.673	0,35%	0	0,00%	-88.673	-100,00%
Акције	2.586.881	10,11%	2.913.006	10,24%	326.125	12,61%
Орочени депозити	1.770.335	6,92%	1.969.900	6,93%	199.565	11,27%
Готовина	1.381.256	5,40%	1.802.091	6,34%	420.836	30,47%
УКУПНО:	25.583.459	100,00%	28.438.347	100,00%	2.854.888	11,16%



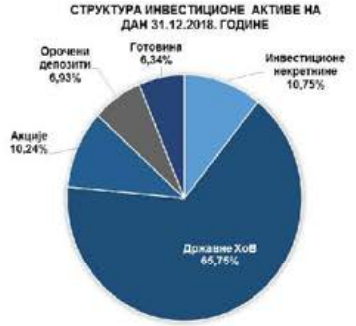

Највећи део раста инвестиционе активе настао је из интерног потенцијала Компаније да генерише слободна новчана средства из пословних активности.



Остала смањења вредности инвестиционе активе обухватају: ефекте исплаћених дивиденди, ефекте процене вредности финансијских инструмената класификованих као ХОВ расположиве за продају, ефекте курсних разлика и осталих прихода.

Укупно генерисан раст вредности инвестиционе активе, усмерен је на повећање вредности ликвидне инвестиционе активе, и то државних хартија од вредности.

5.2. Резултат из инвестиционе активности

Компанија је у периоду од 01.01. до 31.12.2018.године, по основу инвестирања средстава осигурања, укључујући и приходе од закупнина и добитке од продаје инвестиционих некретнина, остварила добитак у укупном износу од 1,22 милијарде динара.

(у 000)

РЕЗУЛТАТ ИЗ ИНВЕСТИЦИОНЕ АКТИВНОСТИ	I-XII 2017.	I-XII 2018.	Остварење 2018/2017
1	2	3	4(3/2)
НЕТО ПРИХОДИ ОД ИНВЕСТИРАЊА СРЕДСТАВА ОСИГУРАЊА	**969.246**	**1.224.986**	**123,8**
Нето приходи од зависних и придружених правних лица и од заједничких подухвата	**277.039**	**248.382**	**89,7**
Нето приходи од улагања у непокретности	**75.680**	**81.943**	**108,3**
Нето приходи од закупнина инвестиционих некретнина	75.555	78.491	103,9
Нето приходи од усклађивања вредности инвестиционих некретнина	0		
Нето приходи од продаје непокретности (дезинвестирања)	125	3.457	2.765,6
Нето приходи од камата и усклађивања вредности финансијских средстава која се исказују по фер вредности кроз биланс успеха	**706.123**	**821.178**	**116,3**
Добици од продаје хартија од вредности	**933**	**60.440**	**-**
Курсне разлике из активности инвестирања	**-79.482**	**-2.543**	**3,2**
Остали нето приходи по основу инвестиционе активности	**8.953**	**15.586**	**174,1**

Резултат из инвестиционе активности у 2018. години у односу на 2017. годину већи је за 235,74 милиона динара. Повећање резултата је остварено у оквиру нето прихода од камата и усклађивања вредности финансијских средстава које се исказују по фер вредности кроз биланс успеха и прихода од продаје хартија од вредности.

5.3. Покриће техничких резерви

Компанија је обезбедила потпуну покривеност техничких резерви прописаним облицима улагања у складу са Законом о осигурању и Одлуком о инвестирању.

(у 000)

Облици имовине за покриће техничких резерви животних осигурања	31.12.2017.	% учешћа 2017.	31.12.2018.	% учешћа 2018.
Хартије од вредности којима се не тргује	16.581	0,39%	0	0
Хартије од вредности осталих правних лица којима се тргује	128.236	3,04%	178.107	3,75%
Хартије од вредности које је издала Република Србија	3.601.970	85,31%	4.430.883	93,26%
Депозити код банака са седиштем у земљи	68.415	1,62%	52.330	1,10%
Инвестиционе некретнине	275.259	6,52%	32.179	0,68%
Средства у благајни и на пословним рачунима код банака у Републици Србији	129.484	3,07%	55.476	1,17%
Математичка резерва на терет реосигуравача	2.126	0,05%	2.061	0,04%
Резерве за преносне премије које падају на терет саосигуравача, реосигуравача	90	0,00%	0	0,00%
Укупно:	**4.222.162**	**100,00%**	**4.751.036**	**100,00%**

(у 000)

Облици имовине за покриће техничких резерви неживотних осигурања	31.12.2017.	% учешћа 2017.	31.12.2018.	% учешћа 2018
Хартије од вредности којима се не тргује	72.093	0,36%	0	0
Хартије од вредности осталих правних лица којима се тргује	551.002	2,76%	850.299	3,79%
Хартије од вредности које је издала Република Србија	13.111.993	65,70%	14.266.134	63,65%
Депозити код банака са седиштем у земљи	1.589.292	7,96%	1.899.000	8,47%
Инвестиционе некретнине	1.730.104	8,67%	1.745.038	7,79%
Средства у благајни и на пословним рачунима код банака у Републици Србији	1.205.072	6,04%	1.506.849	6,72%
Резерве за преносне премије које падају на терет саосигуравача, реосигуравача	411.723	2,06%	932.345	4,16%
Резервисане штете које падају на терет саосигуравача, реосигуравача	730.004	3,66%	546.165	2,44%
Потраживања за недоспеле премије	556.352	2,79%	669.028	2,98%
Укупно:	**19.957.635**	**100,00%**	**22.414.958**	**100,00%**

У структури покрића техничких резерви животних осигурања највеће учешће бележимо код државних хартија од вредности од 93,26% и хартија од вредности осталих правних лица којима се тргује 3,75%.

У структури покрића техничких резерви неживотних осигурања државне хартије од вредности учествују са 63,65%, депозити код банака 8,47%, инвестиционе некретнине 7,79% и готовина 6,72%.

6. ГАРАНТНА РЕЗЕРВА И АДЕКВАТНОСТ КАПИТАЛА

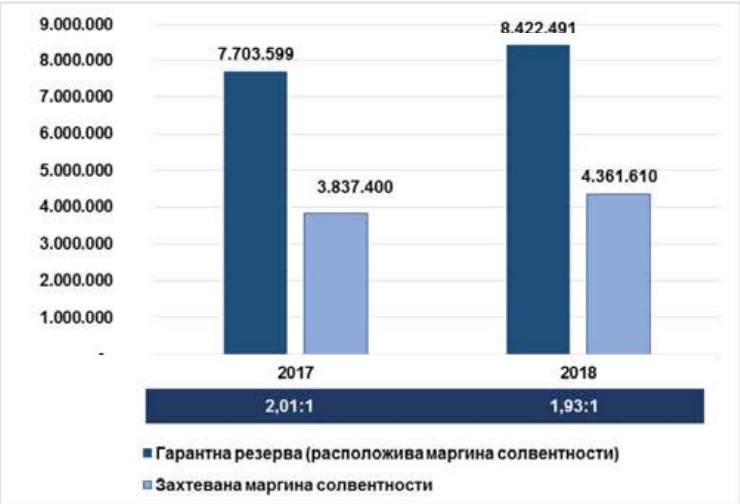

Гарантна резерва Компаније на дан 31.12.2018. године износи 8.422.491 хиљада динара, од чега се на гарантну резерву животних осигурања односи 1.197.974 хиљада динара, а неживотних 7.224.517 хиљада динара.

Захтевана маргина солвентности износи 4.361.610 хиљада динара, и то животних осигурања 299.816 хиљада динара и 4.061.794 хиљада динара неживотних осигурања.

Однос гарантне резерве и маргине солвентности износи 1,93 (1,78 за неживотна осигурања и 4,00 у области животних осигурања).

7. ОБАВЕЗНО ОСИГУРАЊЕ ВЛАСНИКА МОТОРНИХ ВОЗИЛА ОД ОДГОВОРНОСТИ ЗА ШТЕТУ ПРИЧИЊЕНУ ТРЕЋИМ ЛИЦИМА

Осигурање АО представља најпрофитабилнију врсту осигурања у портфолиу Компаније.

Раст прихода од премија осигурања од аутоодговорности од 7% последица је раста фактурисане премије АО од 6,1% (705.907,1 милиона динара), али и мањег негативног утицаја преносне премије (357 милиона динара), у односу на остварену вредност у 2017. години (425 милиона динара).

У оквиру позиције расходи за дугорочна резервисања и функционалне доприносе остварено је смањење од 200,7 милиона динара.

Раст ликвидираних штета износи 14,16% (488.154 хиљада динара) у односу на висину ликвидираних штета у 2017. години.

Током 2018. године, провизија за продају АО полиса износила је 331.722 хиљаде динара, односно 2,72% укупне фактурисане премије, што је у складу са чланом 45. Закона о обавезном осигурању у саобраћају, који предвиђа да ти трошкови не прелазе 5%.

Раст Трошкова спровођења осигурања у односу на 2017. годину износи 9,48%, и последица је раста трошкова прибаве.

(у 000 дин.)

Позиција	2017	2018.	Остварење 2018 / 2017.
1	2	3	4 (3/2)
ПОСЛОВНИ (ФУНКЦИОНАЛНИ) ПРИХОДИ	**11.381.405**	**12.139.788**	**106,7**
Приходи од премија осигурања и саосигурања	10.984.770	11.751.388	107,0
Приходи од послова непосредно повезаних са пословима осигурања	326.848	336.133	102,8
Остали пословни приходи	69.787	52.267	74,9
ПОСЛОВНИ (ФУНКЦИОНАЛНИ) РАСХОДИ	**5.476.734**	**5.792.558**	**105,8**
Расходи за дугорочна резервисања и функционалне доприносе	1.303.963	1.103.246	84,6
Расходи накнада штета и уговорених износа	3.728.697	4.128.575	110,7
Резервисане штете - повећање	693.287	815.792	117,7
Резервисане штете - смањење	0	0	
Приходи по основу регреса и продаје осигураних оштећених ствари	249.504	269.720	108,1
Смањење осталих техничких резерви - нето	0	0	
Расходи за бонусе и попусте	291	14.685	5.039,5
ДОБИТ - БРУТО ПОСЛОВНИ РЕЗУЛТАТ	**5.904.671**	**6.347.230**	**107,5**
ДОБИТАК ИЗ ИНВЕСТИЦИОНЕ АКТИВНОСТИ	416.226	479.700	**115,2**
ТРОШКОВИ СПРОВОЂЕЊА ОСИГУРАЊА	4.596.864	5.032.685	**109,5**
ПОСЛОВНА ДОБИТ - НЕТО ПОСЛОВНИ РЕЗУЛТАТ	**1.724.033**	**1.794.245**	**104,1**
ФИНАНСИЈСКИ ПРИХОДИ	59.635	352.630	**591,3**
ФИНАНСИЈСКИ РАСХОДИ	24.619	7.663	**31,1**
ПРИХОДИ ОД УСКЛАЂИВАЊА ВРЕДНОСТИ ПОТРАЖИВАЊА И ДРУГЕ ИМОВИНЕ КОЈА СЛУЖИ ЗА ОБАВЉАЊЕ ДЕЛАТНОСТИ	154.832	61.921	**40,0**
РАСХОДИ ПО ОСНОВУ ОБЕЗВРЕЂЕЊА ПОТРАЖИВАЊА И ДРУГЕ ИМОВИНЕ КОЈА СЛУЖИ ЗА ОБАВЉАЊЕ ДЕЛАТНОСТИ	305.217	657.957	**215,6**
ОСТАЛИ ПРИХОДИ	113.115	49.079	**43,4**
ОСТАЛИ РАСХОДИ	20.392	15.701	**77,0**
ДОБИТАК ПРЕ ОПОРЕЗИВАЊА	**1.699.600**	**1.573.114**	**92,6**
НЕТО ДОБИТАК	**1.699.600**	**1.573.114**	**92,6**

8. ПОСЛОВИ СА ПОВЕЗАНИМ ЛИЦИМА

Назив емитента	Стање на дан 31.12.2017.		Стање на дан 31.12.2018.		Нето промена
	Износ уРСД	% учешћа	Износ уРСД	% учешћа	уРСД
Дунав турист д.о.о. Београд	0	66,82%	0	66,82%	0
Дунав осигурање а.д. Бања Лука	68.656.051	8,40%	58.588.893	8,40%	-10.067.158
Дунав Ре а.д.о. Београд	433.626.000	88,41%	433.626.000	88,41%	0
Дунав Стокброкер а.д. Београд	779.929.885	100,00%	686.945.081	100,00%	-92.984.804
Дунав ауто д.о.о. Београд	79.067.000	100,00%	159.067.000	100,00%	80.000.000
Дунав друштво за управљање добровољним пензионим фондом	229.470.000	100,00%	229.470.000	100,00%	0
Укупно	1.590.748.936		1.567.696.974		

Учешће Компаније у капиталу зависних правних лица на дан 31.12. 2018. године износи 1.567.697 хиљада динара и ниже је за 23.052 хиљаде динара у односу на 31. децембар 2017. године.

Компанија је у току 2018. године извршила обезвређење учешћа у капиталу зависних правних лица у укупном износу 103.052 хиљаде динара , при чему се обезвређење у износу од 10.067 хиљада динара односи на "Дунав осигурање" а.д., Бања Лука, а обезвређење у износу од 92.985 хиљада динара на „Dunav Stockbroker" а.д., Београд. Након идентификације индикатора обезвеђења, обезвређење учешћа у капиталу зависних правних лица извршено је методом усклађивања нето књиговодствене вредности учешћа у капиталу тих правних лица са њиховом припадајућом нето имовином.

Компанија је, на основу сагласности Народне банке Србије и Агенције за осигурање депозита, почетком јула 2018. године извршила докапитализацију зависног правног лица „Дунав ауто" д.о.о., Београд, у износу од 80.000 хиљада динара.

Компанија је у 2018. години остварила приносе од дивиденди од два повезана правна лица у укупном износу од 248.382 хиљаде динара и то:

- Дунав РЕ у укупном износу од 104.968 хиљада динара и
- Дунав друштво за управљање добровољним пензијским фондом у укупном износу 143.414 хиљада динара.

9. РИЗИЦИ ПОСЛОВАЊА

Стратегија управљања ризицима Компаније „Дунав осигурање" адо представља оквир за успостављање система управљања ризицима и њоме је дефинисано управљање ризицима, спремност за преузимање ризика и политике управљања ризицима у Компанији. Надзорни одбор Компаније доноси Стратегију управљања ризицима као део пословне стратегије, односно саставни део пословног плана Компаније.

Надлежност и одговорности Надзорног одбора и Извршног одбора уређене су Законом о осигурању, подзаконским актима Народне банке Србије и Статутом Компаније.

За спровођење система интерних контрола и система управљања ризицима одговорни су сви запослени у Компанији, који су дужни да се, при обављању својих послова придржавају Стратегије управљања ризицима, правилима и процедурама којима се уређује спровођење система интерних контрола и управљање ризицима у Компанији.

Надлежности и одговорности запослених у Компанији, као и руководилаца организационих јединица одређени су Стратегијом управљања ризицима, Правилником о организацији и систематизацији послова у Компанији „Дунав осигурање" а.д.о. и Правилником о систему интерних контрола у Компанији „Дунав осигурање" а.д.о.

Врсте ризика које су предмет праћења и управљања

У оквиру **ризика осигурања** посебно се управља појединачним ризицима као што су: ризик неадекватно одређене премије, ризик неадекватног образовања техничких резерви, ризик осигурања који произилази из катастрофалних догађаја, посебне ризике који произилазе из промене висине, тренда (тенденције) и волатилности (одступања од очекиваног) стопа смртности (ризик смртности и ризик дуговечности), промене висине, тренда и волатилности стопа истека, раскида, обнове и откупа уговора о осигурању (ризик истека осигурања), промене висине, тренда и волатилности стопа инвалидности и болести (ризик обољевања),

промене момента настанка и учесталости осигураних случајева, као и висине исплате при настанку тих случајева, ризик неадекватне процене ризика који се преузима у осигурање, ризик неадекватног одређивања нивоа самопридржаја или преузимање ризика већих од износа самопридржаја, односно непреношење вишка ризика изнад самопридржаја у саосигурање, реосигурање, остали ризици осигурања (професионални и технички) који су у складу са природом, обимом и сложеношћу пословања Компаније.

У оквиру **тржишних ризика**, посебно се управља појединачним ризицима: ризик промене каматних стопа, ризик промене цена хартија од вредности, ризик промене цена непокретности, ризик приноса, девизни ризик, ризик конкуренције, ризик неадекватног прилагођавања захтевима корисника услуге осигурања и осталим тржишним ризицима у складу са природом, обимом и сложеношћу пословања Компаније.

У оквиру **ризика неиспуњења обавеза друге уговорне стране** посебно се управља појединачним ризицима: ризик немогућности наплате инвестираних средстава, ризик немогућности наплате приноса од инвестираних средстава или закупа, ризик немогућности наплате потраживања по основу осигурања, саосигурања и реосигурања, осталим ризицима.

Ризик ликвидности обухвата појединачне ризике: ризик неадекватног управљања имовином и обавезама (ALM-Asset Liability Management), ризик погрешне процене, евидентирања, презентовања и обелодањивања вредности имовине и извора средстава друштва као и њихових прихода, расхода и резултата пословања, ризик немогућности продаје имовине друштва по књиговодственој вредности и немогућност наплате извршене продаје, ризик рочне неусклађености средстава и њихових извора, ризик немогућности измиривања обавеза по основу осигурања и другим основама и остале ризике.

У оквиру **оперативних ризика** прате се: ризик погрешног, неодговарајућег избора чланова Извршног одбора, Надзорног одбора и лица којима је поверено руковођење појединим пословима, ризик погрешног, неодговарајућег избора, распореда и постављења запослених у друштву (квалификационо и бројно), ризик неадекватне организације пословања друштва, ризик погрешног и економски штетног уговарања послова, ризик превара, злоупотреба и др. незаконитих активности, ризик уговарања, организовања и обављања послова супротно правилима струке осигурања, ризик одсуства система интерних контола, процедура и поступака, остали ризици.

У оквиру **правних ризика** прате се: ризик налагања мера, односно изрицања казне од стране Народне банке Србије или другог надлежног органа, ризик немогућности извршења уговора (делимично или у целини), ризик могућих губитака из спорова, ризик од прања новца и финансирања тероризма и неуспостављања ефикасних процедура за спречавања прања новца и финансирања тероризма, остали ризици.

Други значајни ризици обухватају појединачне ризике: репутациони ризик, који проистиче из умањеног поверења јавности у пословање Компаније, стратешки ризик, који представља могућност настанка негативних ефеката на финансијски резултат или капитал Компаније услед непостојања одговарајућих политика и стратегија Компаније, њиховог неадекватног спровођења, као и услед промена у окружењу, односно изостанка одговарајућег реаговања на промене, ризици који настају при увођењу нових производа осигурања, укључујући и нове активности у вези са процесима и системима у Компанији, ризици по основу послова које је Компанија поверила трећим лицима, остали ризици који се процене као значајни.

Према степену утицаја на пословање Компаније, ризици се класификују у четири категорије:

- Низак,
- Средњи,
- Висок и
- Екстреман ризик.

Мерење, односно процена ризика, врши се кроз квалитативну и квантитативну процену идентификованих ризика и догађаја тако што се: врши обрада сваког идентификованог ризика, анализирају постојеће контролне мере у Компанији, квантификују идентификовани ризици – кад год је то могуће, предлажу додатне мере и прати спровођење свих донетих мера.

Компанија, у оквиру управљања ризицима, врши сопствену процену ризика (**ORSA** – Own Risk and Solvency assessment) и солвентности, чији резултати се узимају у обзир при доношењу стратешких одлука, планирању пословних активности и при управљању адекватношћу

капитала. При вршењу сопствене процене ризика и солвентности, Компанија идентификује све ризике којима је изложена или би могла бити изложена у пословању краткорочно и дугорочно.

Извештај о сопственој процени ризика и солвентности надлежна организациона јединица за управљање ризицима подноси члановима управе Компаније.

10. ОЧЕКИВАНИ РАЗВОЈ ДРУШТВА У НАРЕДНОМ ПЕРИОДУ

Полазећи од остварених резултата у 2018. години, оперативно пословање за 2019. годину, на нивоу Компаније, усмераваће постављени циљеви пословања и мере за њихово остварење.

Основни циљеви пословања у 2019. години су:

Тржишно учешће	**26%**
Пад бруто премије неживотних осигурања	**4,4%**
Раст бруто премије животних осигурања	**9,7%**
РОЕ	**15,3 %**

Током наредне године, очекује се наставак реформе сектора осигурања са циљем стварања стабилног тржишта, а посебна пажња биће усмерена на контролу пословања, процену и начине управљања ризицима којима су друштва изложена. Народна банка Србије као регулаторни орган препоручује да друштва за осигурање усмере своје активности ка јачању поверења осигураника обезбеђивањем веће транспарентности производа који нуде, преузимањем одговорности за едукацију потенцијалних осигураника.

Дефинисаним циљевима пословања Компаније у 2019. години предвиђено је задржавање лидерске позиције односно тржишног учешћа израженог према укупној обрачунатој премији.

Поред наведених циљева Компанија ће бити фокусирана пре свега на: испуњење регулаторних стандарда у погледу покрића техничких резерви, адекватности капитала и извештавања према регулаторним органима, рационализацију трошкова пословања, припремање за увођење концепта Солвентности II и на наставак унапређења процеса рада.

11. АКТИВНОСТИ ДРУШТВА НА ПОЉУ ИСТРАЖИВАЊА И РАЗВОЈА

У Компанији су током 2018. године, креирана 3 нова производа и извршене су измене и допуне више производа осигурања, и то:

НОВИ УСЛОВИ :

- Допунски услови за проширено осигурање чланова домаћинства од последица несрећног случаја (незгоде);
- Посебни услови за комбиновано осигурање мобилних телефона и других мобилних уређаја;
- Посебни услови за колективно добровољно здравствено осигурање.

ИЗМЕНЕ И ДОПУНЕ:

- Општи услови за осигурање усева и плодова;
- Посебни услови за осигурање стабала воћака и чокота винове лозе засада у роду;
- Посебни услови за осигурање стабала воћака и чокота винове лозе младих засада до ступања у род;
- Посебни услови за осигурање усева и плодова од пролећног мраза;
- Посебни услови за осигурање усева и плодова од олује;
- Посебни услови за осигурање семенског кукуруза од губитка семенског квалитета од јесењег мраза;
- Посебни услови за осигурање усева од губитка семенског квалитета;
- Општи услови за осигурање лица од последица несрећног случаја (незгоде);

- Допунски услови за осигурање гостију хотела, мотела, кампова, бањских лечилишта и слично од последица несрећног случаја (незгоде);
- Допунски услови за осигурање гостију јавних купатила од последица несрећног случаја (незгоде);
- Допунски услови за осигурање излетника и туриста од последица несрећног случаја (незгоде);
- Допунски услови за осигурање посетилаца културно-уметничких, спортских и других приредби, конгреса, политичких и других стручних састанака од последица несрећног случаја (незгоде);
- Услови за осигурање финансијских губитака банака услед злоупотребе платних картица;
- Добровољно здравствено осигурање (Општи услови, Правила);
- Услови за комбиновано осигурање моторних возила (ауто каско);
- Услови за комбиновано осигурање моторних возила на суму осигурања;
- Услови за каско осигурање путничких моторних возила (мини каско);
- Услови за обавезно осигурање власника моторних возила од одговорности за штету причињену трећим лицима;
- Услови за обавезно осигурање од одговорности власника чамаца за штету причињену трећим лицима;
- Услови за добровољно осигурање од одговорности власника пловних објеката за штету причињену трећим лицима;
- Услови осигурања корисника банкарских производа услед немогућности отплате;
- Услови осигурања царинског дуга у заједничком транзитном поступку;
- Услови осигурања царинског дуга у националном транзитном поступку;
- Услови за осигурање од одговорности превозиоца за штете на роби у домаћем друмском превозу и међународном друмском превозу према Конвенцији CMR;
- Услови за осигурање машина од лома и неких других опасности;
- Путничко здравствено осигурање;
- Пакет путног осигурања;
- група од 11 услова осигурања - искључење регресних захтева фондова здравственог, пензијског и инвалидског осигурања;
- група од 37 услова осигурања – искључење сајбер ризика.

12. ИНФОРМАЦИЈЕ О УЛАГАЊИМА У ЦИЉУ ЗАШТИТЕ ЖИВОТНЕ СРЕДИНЕ

У 2018. години Компанија није имала улагања у циљу заштите животне средине.

13. ИЗЈАВА О ПРИМЕНИ КОДЕКСА КОРПОРАТИВНОГ УПРАВЉАЊА

У складу са чланом 368. Закона о привредним друштвима („Сл. гласник РС" бр. 36/2011, 99/2011, 83/2014 – др. закон и 52/2015) и чланом 68. Статута Компаније, Извршни одбор Компаније је у 2017. години, донео Одлуку о прихватању Кодекса корпоративног управљања Привредне коморе Србије, објављен у „Службеном гласнику РС" број 99/2012, као Кодекс који се примењује у пословању Компаније.

У Београду

Дана 22.03.2019. године

ПРЕДСЕДНИК ИЗВРШНОГ ОДБОРА

мр Мирко Петровић

ЧЛАН ИЗВРШНОГ ОДБОРА

Зоран Суботић

Попуњава друштво за осигурање

Матични број 07046898	Шифра делатности 6512	ПИБ 100001958
Назив KOMPANIJA DUNAV OSIGURANJE ADO BEOGRAD (STARI GRAD)		
Седиште Београд (Стари Град) , Македонска 4		

БИЛАНС СТАЊА

на дан 31.12.2019. године

- у хиљадама динара -

Група рачуна, рачун	ПОЗИЦИЈА	АОП	Напомена број	Износ		
				Текућа година	Претходна година	
					Крајње стање	Почетно стање
1	2	3	4	5	6	7
	А К Т И В А					
00	**А. НЕУПЛАЋЕНИ УПИСАНИ КАПИТАЛ**	0001				
	Б. СТАЛНА ИМОВИНА (0003+0004+0005+0006+0009+0010+0021+0022)	0002		12170878	11466508	11551878
01, осим 012, 013 и дела 019	I НЕМАТЕРИЈАЛНА УЛАГАЊА (ИМОВИНА)	0003	26	26397	89622	96394
012, део 019	II ГУДВИЛ	0004				
013, део 019	III СОФТВЕР И ОСТАЛА ПРАВА	0005		15657	7717	11619
02, осим 021, дела 027 , дела 028 и дела 029	IV НЕКРЕТНИНЕ, ПОСТРОЈЕЊА И ОПРЕМА (0007+0008)	0006		9649982	9418534	9442750
020, 022, 023, 025, 026, део 027, део 029, део 029	1. Некретнине, постројења и опрема који служе за обављање делатности	0007	22	6450561	6361817	6400017
024, део 027, део 028, део 029	2. Инвестиционе некретнине	0008	28	3199421	3056717	3042733
021, део 027, део 028, део 029	V БИОЛОШКА СРЕДСТВА	0009				
03, осим 037	VI ДУГОРОЧНИ ФИНАНСИЈСКИ ПЛАСМАНИ (0011+0015)	0010	29	2117504	1920883	1944018
	1. Учешћа у капиталу (0012+0013+0014)	0011		1963820	1884601	1907644
030, део 039	а) зависних правних лица	0012		1647697	1567697	1590749
031, део 039	б) придружених правних лица и заједничким подухватима	0013				
део 038, део 039	в) осталих правних лица	0014		316123	316904	316895
	2. Остали дугорочни финансијски пласмани (0016+0019+0020)	0015		153684	36282	36374
036, део 039	2.1. Инвестиције које се држе до доспећа (0017+0018)	0016		36091	36282	36374
део 036, део 039	а) Дужничке хартије од вредности са фиксним приносом	0017		36091	36282	36374
део 036, део 039	б) Остале хартије од вредности и инвестиције које се држе до доспећа	0018				
033, део 039	2.2. Депозити код банака	0019		117593		

Група рачуна, рачун	ПОЗИЦИЈА	АОП	Напомена број	Износ		
				Текућа година	Претходна година	
					Крајње стање	Почетно стање
1	2	3	4	5	6	7
део 038, део 039	2.3. Остали немонетарни дугорочни финансијски пласмани	0020				
04, осим 040	VII ОСТАЛА ДУГОРОЧНА СРЕДСТВА	0021	30	369398	49732	57097
040	VIII ОДЛОЖЕНА ПОРЕСКА СРЕДСТВА	0022				
	В. ОБРТНА ИМОВИНА (0024+0025+0026+ 0045+0046+0049)	0023		38958706	32574280	77519440
10, 13, 15	I ЗАЛИХЕ	0024		54520	54814	49876
14	II СТАЛНА СРЕДСТВА НАМЕЊЕНА ПРОДАЈИ И СРЕДСТВА ПОСЛОВАЊА КОЈЕ СЕ ОБУСТАВЉА	0025				
	III ПОТРАЖИВАЊА, ПЛАСМАНИ И ГОТОВИНА (0027+0032+0033+0044)	0026		34375035	27865042	23576116
	1. Потраживања (0028+0029+0030+0031)	0027	31	4715013	4164645	2627598
део 20, део 21	1.1. Потраживања за премију осигурања, саосигурања и реосигурања	0028		4019392	3753968	2217953
део 20, део 21	1.2. Потраживања од реосигуравача и репрезиланата	0029		163203	79664	65746
део 21	1.3. Потраживања за регрес	0030		77552	118936	109562
22, осим 223	1.4. Остала потраживања	0031		454866	212077	284337
223	2. Потраживања за више плаћен порез на добитак	0032		129735	81054	175973
	3. Финансијски пласмани (0034+0038+0042+0043)	0033	32	27546609	21835322	19341389
233, део 239	3.1. Финансијска средства расположива за продају (0035+0036+0037)	0034		19091272	17654064	13049138
део 233, део 239	а) Дужничке хартије од вредности расположиве за продају	0035		18113251	17016184	12723516
део 233, део 239	б) Власничке хартије од вредности расположиве за продају	0036		978021	637880	325622
део 233, део 239	в) Остале хартије од вредности и финансијска средства расположива за продају	0037				
236, део 239	3.2. Финансијска средства која се исказују по фер вредности кроз биланс успеха (0039+0040+0041)	0038		1436540	2033084	4210080
део 236, део 239	а) Дужничке хартије од вредности које се исказују по фер вредности кроз биланс успеха	0039		1001353	1644599	3856464
део 236, део 239	б) Власничке хартије од вредности које се исказују по фер вредности кроз биланс успеха	0040		279458	390545	353616
део 236, део 239	в) Остале хартије од вредности и финансијска средства која се исказују по фер вредности кроз биланс успеха	0041		155729		

Група рачуна, рачун	ПОЗИЦИЈА	АОП	Напомена број	Износ		
				Текућа година	Претходна година	
					Крајње стање	Почетно стање
1	2	3	4	5	6	7
232, део 239	3.3. Краткорочни депозити код банака	0042		6842047	1964000	1739292
235, 238, део 239	3.4. Остали краткорочни финансијски пласмани	0043		176750	162084	342779
24	4. Готовински еквиваленти и готовина	0044	34	1957687	1802091	1381256
26	IV ПОРЕЗ НА ДОДАТУ ВРЕДНОСТ	0045				
	V АКТИВНА ВРЕМЕНСКА РАЗГРАНИЧЕЊА (0047+0048)	0046	35	2616673	3175883	2749505
274	1. Разграничени трошкови прибаве осигурања	0047		2560160	3142109	2708212
270, 271, 272, 273, 279	2. Друга активна временска разграничења	0048		56513	33774	41293
	VI ТЕХНИЧКЕ РЕЗЕРВЕ КОЈЕ ПАДАЈУ НА ТЕРЕТ САОСИГУРАВАЧА, РЕОСИГУРАВАЧА И РЕТРОЦЕСИОНАРА (0050+0051+0052)	0049	36	1908464	1480571	1143943
275	1. Резерве за преносне премије које падају на терет саосигуравача, реосигуравача и ретроцесионара	0050		1190770	932345	411813
276	2. Резервисане штете које падају на терет саосигуравача, реосигуравача и ретроцесионара	0051		714692	546165	730004
277	3. Остале техничке резерве које падају на терет саосигуравача, реосигуравача и ретроцесионара	0052		3002	2061	2126
	Г. УКУПНА АКТИВА (0001+0002+0023)	0053		51129584	44040788	39071318
88	**Д. ВАНБИЛАНСНА АКТИВА**	0054		1157326	434657	413353
	П А С И В А					
	А. КАПИТАЛ (0402+0407+0408+0411+ 0412-0413+0414-0417- 0420+0421)	0401	37	13625763	11311597	10486340
	I ОСНОВНИ И ОСТАЛИ КАПИТАЛ (0403+0404+0405+0406)	0402		5853775	5853775	5853775
300	1. Акцијски капитал	0403		2754874	2754874	2754874
303, 304	2. Државни и друштвени капитал	0404		2967480	2967480	2967480
301, 302	3. Улози друштва за узајамно осигурање	0405				
309	4. Остали капитал	0406		131421	131421	131421
31	II НЕУПЛАЋЕНИ УПИСАНИ КАПИТАЛ	0407				
	III РЕЗЕРВЕ (0409+0410)	0408		0	0	0
305	1. Емисиона премија	0409				
306, 307	2. Законске, статутарне и друге резерве	0410				

Група рачуна, рачун	ПОЗИЦИЈА	АОП	Напомена број	Износ		
				Текућа година	Претходна година	
					Крајње стање	Почетно стање
1	2	3	4	5	6	7
320	IV РЕВАЛОРИЗАЦИОНЕ РЕЗЕРВЕ ПО ОСНОВУ РЕВАЛОРИЗАЦИЈЕ НЕМАТЕРИЈАЛНЕ ИМОВИНЕ, НЕКРЕТНИНА, ПОСТРОЈЕЊА И ОПРЕМЕ	0411		2999340	2932817	3007506
32, осим 320	V НЕРЕАЛИЗОВАНИ ДОБИЦИ	0412		1799948	881773	455987
33	VI НЕРЕАЛИЗОВАНИ ГУБИЦИ	0413		400965	273357	228246
34, осим 342	VII НЕРАСПОРЕЂЕНИ ДОБИТАК (0415+0416)	0414		3437163	1916589	1586698
340	1. Нераспоређени добитак ранијих година	0415		435247	343389	436210
341	2. Нераспоређени добитак текуће године	0416		3001816	1571200	1150488
35, осим 352	VIII ГУБИТАК ДО ВИСИНЕ КАПИТАЛА (0418+0419)	0417		0	0	189380
350	1. Губитак из ранијих година	0418				189380
351	2. Губитак текуће године	0419				
037, 237	IX ОТКУПЉЕНЕ СОПСТВЕНЕ АКЦИЈЕ	0420				
	X УЧЕШЋА БЕЗ ПРАВА КОНТРОЛЕ	0421				
	Б. РЕЗЕРВИСАЊА И ОБАВЕЗЕ (0423+0430+0434+0435+ 0444+0453+0457)	0422		37503921	32729191	26584979
	I ДУГОРОЧНА РЕЗЕРВИСАЊА (0424+0425+0426+ 0427+0428+0429)	0423	38	6080667	5510424	5078232
400, 403	1. Математичка резерва	0424		4873732	4505603	4086754
401	2. Резерве за осигурана лица која су осигураници приватног да учествују у инвестиционом ризику	0425				
402	3. Резерве за изравнање ризика	0426		94227	81366	68638
405	4. Резерве за бонусе и попусте	0427		156586	158930	209082
407	5. Друге техничке резерве осигурања	0428				
406, 409	6. Друга дугорочна резервисања	0429		956122	764525	713758
	II ДУГОРОЧНЕ ОБАВЕЗЕ (0431+0432+0433)	0430		0	0	16273
411	а) према матичним и зависним правним лицима	0431				
412	б) према осталим повезаним правним лицима	0432				
410, 413, 414, 415, 417, 419	в) остале дугорочне обавезе	0433				16273
416	III ОДЛОЖЕНЕ ПОРЕСКЕ ОБАВЕЗЕ	0434	39	457764	372068	346470

Група рачуна, рачун	ПОЗИЦИЈА	АОП	Напомена број	Износ		
				Текућа година	Претходна година	
					Крајње стање	Почетно стање
1	2	3	4	5	6	7
	IV КРАТКОРОЧНЕ ОБАВЕЗЕ (0435+0440+0441+ 0442+0443)	0435		4592238	3321674	2318539
	1. Краткорочне финансијске обавезе (0437+0438+0439)	0436		0	16273	16273
420	а) према матичним и зависним правним лицима	0437				
421	б) према осталим повезаним правним лицима	0438				
од 422 до 429, осим 427	в) остале краткорочне финансијске обавезе	0439			16273	16273
427	2. Обавезе по основу сталних средстава намењених продаји и средстава пословања која се обустављају	0440				
43	3. Обавезе по основу штета и уговорених износа	0441	40	63063	147102	159974
44, 45, 46,47, осим 474	4. Обавезе за приходе, зараде и друге обавезе	0442	41	4127478	3023427	2069905
474	5. Обавезе за порез из резултата	0443		401607	136872	62907
	V ПАСИВНА ВРЕМЕНСКА РАЗГРАНИЧЕЊА (0445+0446+0450)	0444		13816618	13714387	10155881
	1. Резерве за пренесене премије (0446+0447+0448)	0445	42	12567725	11579823	9464185
490, део 492	а) животних осигурања и саосигурања	0446		417757	197857	98004
491, део 492	б) неживотних осигурања и саосигурања	0447		12139958	11375056	9366181
део 492	в) реосигурања и ретроцесија	0448				
део 497	2. Резерве за неистекле ризике	0449	43	225089	164451	198348
496, 498, 499	3. Друга пасивна временска разграничења (0451+0452)	0450	44	1033804	973013	893348
део 499	а) обрачунски приходи по основу регресних потраживања	0451				
496, 498, део 499	б) остала непомињута пасивна временска разграничења	0452		1033804	973013	893348
	VI РЕЗЕРВИСАНЕ ШТЕТЕ (0454+0455+0456)	0453	45	17556634	15808638	10269563
493, део 495	а) животних осигурања и реосигурања	0454		138087	47575	37404
494, део 495	б) неживотних осигурања и саосигурања	0455		12418547	10761052	10232159
део 495	в) удели у штетама реосигурања и ретроцесија	0456				
део 497	VII ДРУГЕ ТЕХНИЧКЕ РЕЗЕРВЕ ОСИГУРАЊА – ДО ГОДИНУ ДАНА	0457				

Група рачуна, рачун	ПОЗИЦИЈА	АОП	Напомена број	Износ		
				Текућа година	Претходна година	
					Крајње стање	Почетно стање
1	2	3	4	5	6	7
35, осим 352	В. ГУБИТАК ИЗНАД ВИСИНЕ КАПИТАЛА	0458				
	Г. УКУПНА ПАСИВА (0401+0422-0458)	0459		51129684	44040285	39071318
89	Д. ВАНБИЛАНСНА ПАСИВА	0460	46	1157326	434657	413353

У БЕОГРАДУ

дана 20.03.2020.

Овлашћено лице

Образац прописан Одлуком о садржају и форми образаца финансијских извештаја за друштва за осигурање ("Службени гласник РС" бр. 135/2014, 141/2014 и 102/2015).

Попуњава друштво за осигурање

Матични број **07046898**	Шифра делатности: **6512**	ПИБ **100001958**
Назив: **KOMPANIJA DUNAV OSIGURANJE ADO BEOGRAD (STARI GRAD)**		
Седиште: **Београд (Стари Град) , Македонска 4**		
Врста осигурања:		

БИЛАНС УСПЕХА

у периоду од 01.01.2019. до 31.12.2019. године

- у хиљадама динара -

Група рачуна, рачун	Позиција	АОП	Напомена број	Износ	
				Текућа година	Претходна година
1	2	3	4	5	6
	А. ПОСЛОВНИ ПРИХОДИ И РАСХОДИ				
	I Пословни (функционални) приходи (1002+1009+1014+1015)	1001		25326249	23880527
	1 . Приходи од премија осигурања и саосигурања (1003+1004-1005-1006-1007+1008)	1002	5	24690274	23097058
600, део 602	1.1. Обрачуната премија животних осигурања и саосигурања	1003		2638500	2213386
610, 613	1.2. Обрачуната премија неживотних осигурања и саосигурања	1004		25773916	25354264
део 512, део 523	1.3. Премија пренета у саосигурање – пасивна	1005		1066699	1029281
део 512, део 523	1.4. Премија преузета у реосигурање	1006		1623003	1360471
део 60, део 61	1.5. Повећање резерви за преносне премије и резерви за неистекле ризике осигурања и саосигурања	1007		1041440	2078840
део 60, део 61	1.6. Смањење резерви за преносне премије и резерви за неистекле ризике осигурања и саосигурања	1008			
	2. Приходи од премија реосигурања и ретроцесија (1010-1011+1012+1013)	1009			
део 602, 614, 615	2.1. Обрачунате премије реосигурања и ретроцесија	1010			
део 512, део 523	2.2. Премија пренета ретроцесионом реосигуравачу и ретроцесионеру	1011			
део 60, део 61	2.3. Повећање резерви за преносне премије и резерви за неистекле ризике реосигурања и ретроцесија	1012			
део 60, део 61	2.4. Смањење резерви за преносне премије и резерви за неистекле ризике реосигурања и ретроцесија	1013			
606, део 609, 650, део 659	**3. Приходи од послова непосредно повезаних с пословима о сигурања**	1014	6	360658	341697
део 609, 639, 64, део 653, 655, део 659	**4. Остали пословни приходи**	1015	7	285317	441772

Група рачуна, рачун	Позиција	АОП	Напомена број	Износ	
				Текућа година	Претходна година
1	2	3	4	5	6
	II ПОСЛОВНИ (ФУНКЦИОНАЛНИ) РАСХОДИ (1017+1026+1034-1035-1044+1045-1046+1047+1048)	1016		15448234	14431067
	1 . Расходи за дугорочна резервисања и функционалне доприносе (1018+1019+1020+1021+1022+1023+1024+1025)	1017	8	1573471	1736786
500	1.1. Математичка резерва животних осигурања - повећање	1018		316201	629332
506	1.2. Математичка резерва неживотних осигурања - повећање	1019			
502	1.3. Допринос за превентиву	1020		305740	333207
503	1.4. Доприноси прописани посебним законима	1021		76718	60576
504	1.5. Допринос Гарантном фонду	1022		223628	271790
505	1.6. Резервисања за изравнање ризика	1023		12961	12739
507	1.7. Резервисања за осигурања код којих су осигураници преузетник до учествују и инвестиционом ризику, резервисања за бонусе и попусте и повећања других техничких резерви	1024		27158	79373
509	1.8. Остали расходи за дугорочна резервисања и функционалне доприносе	1025		613165	509219
	2. Расходи накнада штета и уговорених износа (1027+1028+1029+1030+1031-1032-1033)	1026	9	11092949	10089378
510	2.1. Ликвидиране штете и уговорени износи животних осигурања	1027		1549308	1266666
520	2.2. Ликвидиране штете неживотних осигурања	1028		9142545	9294778
део 513, део 524	2.3. Ликвидиране штете – удели у штетама саосигурања	1029		132032	48193
део 513, део 524	2.4. Ликвидиране штете – удели у штетама реосигурања и ретроцесија	1030		1607	2075
део 53, део 54, део 55	2.5. Расходи извиђаја, процене, ликвидације и исплате накнада штета и уговорених износа	1031		709153	557485
део 603, 620, 621	2.6. Приходи од учешћа саосигурања у накнади штета	1032		231641	30681.1
део 603, 622, 623, 624, 625	2.7. Приходи од учешћа реосигурања и ретроцесија у накнади штета	1033		210135	210008
	3. Резервисане штете – повећање (1035-1037+1038-1039+1040-1041+1042-1043) > 0	1034	10	1579469	722916
	3. Резервисане штете – смањење (1035-1037+1038-1039+1040-1041+1042-1043) < 0	1035			
515	3.1. Резервисане штете животних осигурања – повећање	1036		95102	18452
део 604	3.2. Резервисане штете животних осигурања – смањење	1037		5378	8279

Група рачуна, рачун	Позиција	АОП	Напомена број	Износ	
				Текућа година	Претходна година
1	2	3	4	5	6
526	3.3. Резервисане штете неживотних осигурања – повећање	1038		5423394	4702283
630	3.4. Резервисане штете неживотних осигурања – смањење	1039		3933910	3986047
516, 527	3.5. Резервисане штете осигурања, реосигурања и ретроцесија – повећање	1040		28413	31042
део 604, 632	3.6. Резервисане штете осигурања, реосигурања и ретроцесија – смањење	1041		29160	32535
део 513	3.7. Повећање резервисаних штета – удела осигуравача, реосигуравача и ретроцесионера у штетама	1042			
635	3.8. Смањење резервисаних штета – удела реосигуравача, односно ретроцесионера у штетама	1043			
607, 652, 654 и део 673	**4. Приходи по основу регреса и продаје осигураних оштећених ствари**	1044	11	478954	511968
517, 529	**5. Повећање осталих техничких резерви – нето**	1045			
део 604, 631, 633, 638	**6. Смањење осталих техничких резерви – нето**	1046	12	56781	90021
518, 528	**7. Расходи за бонусе и попусте**	1047	13	1738080	1885978
део 51, део 52	**8. Остали пословни расходи**	1048			
	III ДОБИТАК – БРУТО ПОСЛОВНИ РЕЗУЛТАТ (1003-1016)	1049		9878015	9449681
	IV ГУБИТАК – БРУТО ПОСЛОВНИ РЕЗУЛТАТ (1016-1003)	1050			
	Б. ПРИХОДИ И РАСХОДИ ПО ОСНОВУ ИНВЕСТИЦИОНЕ АКТИВНОСТИ				
	I ПРИХОДИ ОД ИНВЕСТИРАЊА СРЕДСТАВА ОСИГУРАЊА (1052+1053+1057+1058+ 1059+1060+1061)	1051	14	1552939	1267843
660, 661, 665, део 672	**1 . Приходи од зависних и придружених правних лица и од заједничких подухвата**	1052		245966	248382
	2 . Приходи од улагања у непокретности (1054+1055+1056)	1053		288332	81948
део 608, део 653	2.1. Приходи од закупнина инвестиционих некретнина	1054		82432	78491
део 681	2.2. Приходи од усклађивања вредности инвестиционих некретнина	1055		198552	
део 670	2.3. Приходи од продаје непокретности (дезинвестирања)	1056		7348	3457
део 662	**3 . Приходи од камата**	1057		926675	845482
део 683, део 686, део 687	**4 . Приходи од усклађивања вредности финансијских средстава која се исказују по фер вредности кроз биланс успеха**	1058		23743	1876
део 672	**5. Добици од продаје хартија од вредности**	1059		38587	60440

Група рачуна, рачун	Позиција	АОП	Напомена број	Износ	
				Текућа година	Претходна година
1	2	3	4	5	6
део 663	**6. Позитивне курсне разлике из активности инвестирања**	1060		12631	14129
део 671, део 675, део 682, део 686, део 689	**7. Остали приходи по основу инвестиционе активности**	1061		17905	15586
	II РАСХОДИ ПО ОСНОВУ ИНВЕСТИРАЊА СРЕДСТАВА ОСИГУРАЊА (1063+1064+1067+ 1068+1069+1070)	1062	15	72571	42857
560, 561, 565, део 572	**1 . Расходи из односа са зависним и придруженим правним лицима и из заједничких подухвата**	1063			
	2 . Расходи по основу улагања у непокретности (1065+1066)	1064		28363	5
део 581	2.1. Расходи по основу обезвређења инвестиционих некретнина	1065		28363	
део 570	2.2. Губици при продаји непокретности (дезинвестирању)	1066			5
део 583, део 586, део 587	**3 . Расходи по основу усклађивања вредности финансијских средстава која се исказују по фер вредности кроз биланс успеха**	1067		20429	26180
део 573	**4. Губици при продаји хартија од вредности**	1068			
део 563	**5. Негативне курсне разлике из активности инвестирања**	1069		25779	16672
део 571, део 579, део 582, део 586, део 589	**6. Остали расходи по основу инвестиционе активности**	1070			
	III ДОБИТАК ИЗ ИНВЕСТИЦИОНЕ АКТИВНОСТИ (1051-1063)	1071		1480368	1224986
	IV ГУБИТАК ИЗ ИНВЕСТИЦИОНЕ АКТИВНОСТИ (1062-1051)	1072			
	В.ТРОШКОВИ СПРОВОЂЕЊА ОСИГУРАЊА (1074+1079+1084-1085)	1073	16	8423631	8504717
	1. Трошкови прибаве (1075+1076-1077+1078)	1074		6492329	6709965
део 542	1.1. Провизије	1075		859790	734557
део 52, део 54, део 55	1.2. Остали трошкови прибаве	1076		5050889	6450304
274	1.3. Промена разграничених трошкова прибаве – повећање	1077			433896
274	1.4. Промена разграничених трошкова прибаве – смањење	1078		381950	
	2. Трошкови управе (1080+1081+1082+1083)	1079		1995683	1810982
530	2.1. Амортизација	1080		230793	237348
део 54	2.2. Трошкови материјала, енергије, услуга и нематеријални трошкови	1081		589617	529831
део 55	2.3. Трошкови зарада, накнада зарада и остали лични трошкови	1082		951029	877084

Група рачуна, рачун	Позиција	АОП	Напомена број	Износ	
				Текућа година	Претходна година
1	2	3	4	5	6
део 53, део 54, део 55	2.4. Остали трошкови управе	1083		225244	166627
део 53, део 54, део 55	3. Остали трошкови спровођења осигурања	1084		39457	31877
605, 651	4. Провизија од реосигурања и ретроцесија	1085		104838	109012
	I ПОСЛОВНИ ДОБИТАК – НЕТО ПОСЛОВНИ РЕЗУЛТАТ (1049+1071-1050-1072-1073) ≥ 0	1086		2937752	2169734
	II ПОСЛОВНИ ГУБИТАК – НЕТО ПОСЛОВНИ РЕЗУЛТАТ (1049+1071-1050-1072-1073) ≤ 0	1087			
део 66	III ФИНАНСИЈСКИ ПРИХОДИ, ОСИМ ФИНАНСИЈСКИХ ПРИХОДА ПО ОСНОВУ ИНВЕСТИЦИОНЕ АКТИВНОСТИ	1088	17	213468	495375
део 56	IV ФИНАНСИЈСКИ РАСХОДИ, ОСИМ ФИНАНСИЈСКИХ РАСХОДА ПО ОСНОВУ ИНВЕСТИЦИОНЕ АКТИВНОСТИ	1089	18	31561	37454
део 68	V ПРИХОДИ ОД УСКЛАЂИВАЊА ВРЕДНОСТИ ПОТРАЖИВАЊА И ДРУГЕ ИМОВИНЕ КОЈА СЛУЖИ ЗА ОБАВЉАЊЕ ДЕЛАТНОСТИ	1090	19	1672380	737395
део 58	VI РАСХОДИ ПО ОСНОВУ ОБЕЗВРЕЂЕЊА ПОТРАЖИВАЊА И ДРУГЕ ИМОВИНЕ КОЈА СЛУЖИ ЗА ОБАВЉАЊЕ ДЕЛАТНОСТИ	1091	20	1444587	1679334
део 67	VII ОСТАЛИ ПРИХОДИ	1092	21	184708	94014
део 57	VIII ОСТАЛИ РАСХОДИ	1093	22	62609	48908
	IX ДОБИТАК ИЗ РЕДОВНОГ ПОСЛОВАЊА ПРЕ ОПОРЕЗИВАЊА (1086 + 1088 + 1090 + 1092 – 1087 – 1089 – 1091 – 1093) ≥ 0	1094		3419551	1730732
	X ГУБИТАК ИЗ РЕДОВНОГ ПОСЛОВАЊА ПРЕ ОПОРЕЗИВАЊА (1086 + 1088 + 1090 + 1092 – 1087 – 1089 – 1091 – 1093) ≤ 0	1095			
69 – 59	XI НЕТО ДОБИТАК ПОСЛОВАЊА КОЈЕ СЕ ОБУСТАВЉА, ПОЗИТИВНИ ЕФЕКТИ ПРОМЕНЕ РАЧУНОВОДСТВЕНИХ ПОЛИТИКА И ИСПРАВКИ ГРЕШАКА ИЗ РАНИЈИХ ПЕРИОДА	1096			
59 – 69	XII НЕТО ГУБИТАК ПОСЛОВАЊА КОЈЕ СЕ ОБУСТАВЉА, НЕГАТИВНИ ЕФЕКТИ ПРОМЕНЕ РАЧУНОВОДСТВЕНИХ ПОЛИТИКА И ИСПРАВКИ ГРЕШАКА ИЗ РАНИЈИХ ПЕРИОДА	1097		6933	9442
	Г. ДОБИТАК ПРЕ ОПОРЕЗИВАЊА (1094+1096-1095-1097)	1098		3412618	1721290
	Д. ГУБИТАК ПРЕ ОПОРЕЗИВАЊА (1095+1097-1094-1096)	1099			
	Ђ. ПОРЕЗ НА ДОБИТАК				
721	1. Порез на добитак	1100	23	401697	139872

Група рачуна, рачун	Позиција	АОП	Напомена број	Износ	
				Текућа година	Претходна година
1	2	3	4	5	6
342	2. Добитак по основу креирања одложених пореских средстава и смањења одложених пореских обавеза	1101			
352	3. Губитак по основу смањења одложених пореских средстава из претходних година и креирања одложених пореских обавеза	1102		9105	13210
	Е. НЕТО ДОБИТАК (1098-1099-1100+1101-1102)	1103		3001816	1571200
	1. Нето добитак који припада мањинском улагачима	1104			
	2. Нето добитак који припада већинском власнику	1105			
	Ж. НЕТО ГУБИТАК (1099-1098+1100-1101+1102)	1106			
	1. Нето губитак који се приписује мањинским улагачима	1107			
	2. Нето губитак који се приписује већинском власнику	1108			
	З. ЗАРАДА ПО АКЦИЈИ				
	1. Основна зарада по акцији (у динарима без пара)	1109	24	342	179
	2. Умањена (разводњена) зарада по акцији (у динарима без пара)	1110			

У Београду

дана 20.03 2020

ДУНАВ ОСИГУРАЊЕ

Овлашћено лице

Образац прописан Одлуком о садржају и форми образаца финансијских извештаја за друштва за осигурање („Службени гласник РС" бр. 135/2014, 141/2014 и 102/2015).

Попуњава друштво за осигурање

Матични број 07046898	Шифра делатности 6512	ПиБ 100001958
Назив KOMPANIJA DUNAV OSIGURANJE ADO BEOGRAD (STARI GRAD)		
Седиште Београд (Стари Град) , Македонска 4		

ИЗВЕШТАЈ О ОСТАЛОМ РЕЗУЛТАТУ

у периоду од 01.01.2019. до 31.12.2019. године

- у хиљадама динара -

Група рачуна, рачун	Позиција	АОП	Напомена број	Износ	
				Текућа година	Претходна година
1	2	3	4	5	6
	А. НЕТО РЕЗУЛТАТ ИЗ ПОСЛОВАЊА				
	I НЕТО ДОБИТАК (АОП 1103)	2001		1001816	1571200
	II НЕТО ГУБИТАК (АОП 1106)	2002			
	Б. ОСТАЛИ СВЕОБУХВАТНИ ДОБИТАК ИЛИ ГУБИТАК				
	I СТАВКЕ КОЈЕ НЕЋЕ БИТИ РЕКЛАСИФИКОВАНЕ У БИЛАНСУ УСПЕХА У БУДУЋИМ ПЕРИОДИМА				
320	1. Повећање ревалоризационих резерви по основу нематеријалне имовине, некретнина, постројења и опреме	2003		180135	
320	2. Смањење ревалоризационих резерви по основу нематеријалне имовине, некретнина, постројења и опреме	2004		35233	
321	3. Актуарски добици по основу планова дефинисаних примања	2005			253
331	4. Актуарски губици по основу планова дефинисаних примања	2006		107745	
322	5. Добици по основу улагања у власничке инструменте капитала	2007			
332	6. Губици по основу улагања у власничке инструменте капитала	2008			
323	7. Добици по основу удела у осталом свеобухватном резултату придружених друштава	2009			
333	8. Губици по основу удела у осталом свеобухватном резултату придружених друштава	2010			
	II СТАВКЕ КОЈЕ НАКНАДНО МОГУ БИТИ РЕКЛАСИФИКОВАНЕ У БИЛАНСУ УСПЕХА У БУДУЋИМ ПЕРИОДИМА				
324	1. Добици по основу прерачуна финансијских извештаја иностраног пословања	2011			
334	2. Губици по основу прерачуна финансијских извештаја иностраног пословања	2012			
325	3. Добици од инструмената заштите нето улагања у инострано пословање	2013			
335	4. Губици од инструмената заштите нето улагања у инострано пословање	2014			
326	5. Добици по основу инструмената заштите ризика (хеџинга) новчаног тока	2015			
	6. Губици по основу инструмената заштите ризика (хеџинга) новчаног тока	2016			
327	7. Добици по основу хартија од вредности расположивих за продају	2017		914175	425533
337	8. Губици по основу хартија од вредности расположивих за продају	2018		79361	45111
	III ОСТАЛЕ КОМПОНЕНТЕ ОСТАЛОГ РЕЗУЛТАТА				
329	1. Остали нереализовани добици	2019			
339	2. Остали нереализовани губици	2020			
	IV ОСТАЛИ БРУТО СВЕОБУХВАТНИ ДОБИТАК (2003+2005+2007+2009+ 2011+2013+2015+2017+ 2019)	2021		1094310	425786
	V ОСТАЛИ БРУТО СВЕОБУХВАТНИ ГУБИТАК (2004+2006+2008+2010+ 2012+2014+2016+2018+ 2020)	2022		222339	45111
	VI ПОРЕЗ НА ОСТАЛИ СВЕОБУХВАТНИ ДОБИТАК ИЛИ ГУБИТАК ПЕРИОДА (ОБРАЧУНСКИ)	2023			
	VII НЕТО ОСТАЛИ СВЕОБУХВАТНИ ДОБИТАК (2021+2022+2023) ≥ 0	2024		871971	380675
	VIII НЕТО ОСТАЛИ СВЕОБУХВАТНИ ГУБИТАК (2021-2022-2023) ≤ 0	2025			
	Б. УКУПАН НЕТО СВЕОБУХВАТНИ РЕЗУЛТАТ ПЕРИОДА				
	I УКУПАН НЕТО СВЕОБУХВАТНИ ДОБИТАК (2001+2024-2002-2025) ≥ 0	2026		1873787	1951875
	1. Припадан већинским власницима капитала	2027			
	2. Припадан власницима који немају ко-троли	2028			
	II УКУПАН НЕТО СВЕОБУХВАТНИ ГУБИТАК (2001+2024-2002-2025) ≤ 0	2029			
	1. Припадан већинским власницима капитала	2030			
	2. Припадан власницима који немају ко-троли	2031			

У Београду

дана 2003 2020

Законски заступник

Образац прописан Одлуком о садржају и форми образаца финансијских извештаја друштава за осигурање ("Службени гласник РС" бр. 135/2014, 141/2014 и 102/2015).

Попуњава друштво за осигурање

Матични број **07946898**	Шифра делатности **6512**	ПИБ **100081958**
Назив **KOMPANIJA DUNAV OSIGURANJE ADO BEOGRAD (STARI GRAD)**		
Седиште **Београд (Стари Град) , Македонска 4**		

ИЗВЕШТАЈ О ТОКОВИМА ГОТОВИНЕ

у периоду од 01.01.2019. до 31.12.2019. године

- у хиљадама динара -

Позиција			АОП	Износ	
				Текућа година	Претходна година
1			2	3	4
А.	**ТОКОВИ ГОТОВИНЕ ИЗ ПОСЛОВНИХ АКТИВНОСТИ**				
	I.	Приливи готовине из пословних активности (од 1 до 5)	3001	29852641	28111845
		1. Премије осигурања и саосигурања и примљени аванси	3002	27797929	26002341
		2. Премије реосигурања и ретроцесија	3003		
		3. Приливи од учешћа у накнади штета	3004	349040	454970
		4. Примљене камате из пословних активности	3005	482597	338651
		5. Остали приливи из редовног пословања	3006	1223075	1316884
	II.	Одливи готовине из пословних активности (од 1 до 9)	3007	25204247	26072487
		1. Накнаде штета и уговорених износа из осигурања, удели у штетама из саосигурања и дати аванси	3008	10699356	11024178
		2. Накнаде штета и удели у штетама из реосигурања и ретроцесија	3009	0	0
		3. Премије саосигурања, реосигурања и ретроцесија	3010	3113282	2712413
		4. Зараде, накнаде зарада и остали лични расходи	3011	4404179	4151986
		5. Остали трошкови спровођења осигурања	3012	3730954	4726706
		6. Плаћене камате	3013		
		7. Порез на добитак	3014	185548	118091
		8. Одливи по основу осталих јавних прихода	3015	2095630	2238117
		9. Остали одливи готовине из редовног пословања	3016	975298	1100996
	III.	Нето прилив готовине из пословних активности (I-II)	3017	4648394	2039359
	IV.	Нето одлив готовине из пословних активности (II-I)	3018		
Б.	**ТОКОВИ ГОТОВИНЕ ИЗ АКТИВНОСТИ ИНВЕСТИРАЊА**				
	I.	Приливи готовине из активности инвестирања (од 1 до 5)	3019	16106559	15143637
		1. Продаја акција и удела (нето прилив)	3020	3790226	3506096
		2. Продаја нематеријалних улагања, некретнина, постројења, опреме и биолошких средстава	3021	49189	16571
		3. Остали финансијски пласмани – депозитања и улагања (нето прилив)	3022	13888505	11151888
		4. Примљене камате из активности инвестирања	3023	115868	205164
		5. Примљене дивиденде и учешћа у резултату	3024	262991	263968
		6. Остали приливи из активности инвестирања	3025		
	II.	Одливи готовине из активности инвестирања (од 1 до 3)	3026	21886199	16219760
		1. Куповина акција и удела (нето одливи)	3027	2699022	4491709
		2. Куповина нематеријалних улагања, некретнина, постројења, опреме и биолошких средстава	3028	240089	173347
		3. Остали финансијски пласмани – депозитања и улагања (нето одливи)	3029	18947088	11554725
	III.	Нето прилив готовине из активности инвестирања (I-II)	3030		
	IV.	Нето одлив готовине из активности инвестирања (II-I)	3031	5779640	1076143
В.	**ТОКОВИ ГОТОВИНЕ ИЗ АКТИВНОСТИ ФИНАНСИРАЊА**				
	I.	Приливи готовине из активности финансирања (од 1 до 5)	3032	0	0
		1. Увећање основног капитала	3033		
		2. Дугорочни кредити (нето приливи)	3034		
		3. Краткорочни кредити (нето приливи)	3035		
		4. Остале дугорочне обавезе	3036		
		5. Остале краткорочне обавезе	3037		
	II.	Одливи готовине из активности финансирања (од 1 до 7)	3038	713157	542379
		1. Откуп сопствених акција и удела	3039		
		2. Дугорочни кредити (нето одливи)	3040		
		3. Краткорочни кредити (нето одливи)	3041		
		4. Остале дугорочне обавезе	3042		
		5. Остале краткорочне обавезе	3043		
		6. Финансијски лизинг	3044		
		7. Исплаћене дивиденде и учешћа у резултату	3045	713157	542379
	III.	Нето прилив готовине из активности финансирања (I-II)	3046		
	IV.	Нето одлив готовине из активности финансирања (II-I)	3047	713157	542379
Г.	**СВЕГА ПРИЛИВ ГОТОВИНЕ** (3001+3019+3031)		3048	47958200	43255483
Д.	**СВЕГА ОДЛИВ ГОТОВИНЕ** (3007+3025+3037)		3049	47803643	42834646
Ђ.	**НЕТО ПРИЛИВ ГОТОВИНЕ** (3047-3048)		3050	155597	420837
Е.	**НЕТО ОДЛИВ ГОТОВИНЕ** (3048-3047)		3051		
Ж.	**ГОТОВИНА НА ПОЧЕТКУ ОБРАЧУНСКОГ ПЕРИОДА**		3052	1802091	1381256
З.	**ПОЗИТИВНЕ КУРСНЕ РАЗЛИКЕ ПО ОСНОВУ ПРЕРАЧУНА ГОТОВИНЕ**		3053		
И.	**НЕГАТИВНЕ КУРСНЕ РАЗЛИКЕ ПО ОСНОВУ ПРЕРАЧУНА ГОТОВИНЕ**		3054	1	2
Ј.	**ГОТОВИНА НА КРАЈУ ОБРАЧУНСКОГ ПЕРИОДА**		3055	1957687	1802091

У Београду

дана 20.03.2020

Законски заступник

Образац прописан Одлуком о садржају и форми образаца финансијских извештаја [illegible] ("Службени гласник РС" бр. 135/2014, 141/2014 и 102/2015).

Попуњава друштво за осигурање

Матични број **07046898**	Шифра делатности **6512**	ПИБ **100001958**
Назив **KOMPANIJA DUNAV OSIGURANJE ADO BEOGRAD (STARI GRAD)**		
Седиште **Београд (Стари Град) , Македонска 4**		

ИЗВЕШТАЈ О ПРОМЕНАМА НА КАПИТАЛУ

у периоду од 01.01.2019. до 31.12.2019. године

- у хиљадама динара -

Редни број	О П И С	АОП	Основни капитал (група 30, осим 305, 306, 307 и 309)	АОП	Остали капитал (рн 309)	АОП	Неуплаћени уписани капитал (група 31)	АОП	Емисиона премија (рн 305)	АОП	Резерве (рн 306 и 307)
1			2		3		4		5		6
1	**Почетно стање или стање на дан 1. јануара претходне године**	4001	5722354	4027	131421	4051		4075		4099	
2	Исправка материјално значајних грешака и промене рачуноводствених политика – повећање позиције	4002		4028		4052		4076		4100	
3	Исправка материјално значајних грешака и промене рачуноводствених политика – смањење позиције	4003		4029		4053		4077		4101	
4	**Кориговано почетно стање или стање на дан 1. јануара претходне године** (редни бр. 1+2-3)	4004	5722354	4030	131421	4054		4078		4102	
5	Емисије акција	4005		xxx	xxx	4055		4079		xxx	xxx
6	Повећање ревалоризационих резерви и нереализованих добитака по основу компоненти осталог резултата	xxx	xxx	xxx	xxx	xxx	xxx	xxx	xxx	xxx	xxx
7	Смањење ревалоризационих резерви	xxx	xxx	xxx	xxx	xxx	xxx	xxx	xxx	xxx	xxx
8	Нереализовани губици по основу компоненти осталог резултата	xxx	xxx	xxx	xxx	xxx	xxx	xxx	xxx	xxx	xxx
9	Нето добитак периода	4006		4031		xxx	xxx	xxx	xxx	4103	
10	Нето губитак периода	xxx	xxx	xxx	xxx	xxx	xxx	xxx	xxx	xxx	xxx
11	Стицање сопствених акција (смањење капитала повећањем одбитних ставки)	xxx	xxx	xxx	xxx	xxx	xxx	xxx	xxx	xxx	xxx
12	Продаја/поништење сопствених акција (повећање капитала смањењем одбитних ставки)	xxx	xxx	xxx	xxx	xxx	xxx	xxx	xxx	xxx	xxx
13	Пренос с једног на други облик капитала – повећање позиције	4007	150897	4032		4056		4080		4104	
14	Пренос с једног на други облик капитала – смањење позиције	4008	150897	4033		4057		4081		4105	

Редни број	О П И С	АОП	Основни капитал (група 30, осим 305, 306, 307 и 309)	АОП	Остали капитал (рн 309)	АОП	Неуплаћени уписани капитал (група 31)	АОП	Емисиона премија (рн 305)	АОП	Резерве (рн 306 и 307)
1			2		3		4		5		6
15	Смањење капитала по основу расподеле дивиденди	xxx	xxx	xxx	xxx	xxx	xxx	xxx	xxx	xxx	xxx
16	Смањење капитала по основу обавеза према запосленима	xxx	xxx	xxx	xxx	xxx	xxx	xxx	xxx	xxx	xxx
17	Остала повећања позиција	4009		4034		4058		4082		4106	
18	Остала смањења позиција	4010		4035		4059		4083		4107	
19	**Укупна повећања по рачуниима у претходној години** (редни бр. 5+6+8+9+10+11+13+17)	4011	159897	4036		4060		4084		4108	
20	**Укупна смањења по рачуниима у претходној години** (редни бр. 7+12+14+15+16+18)	4012	159897	4037		4061		4085		4109	
21	**Крајње стање или стање на дан 31. децембра претходне године** (редни бр. 4+19-20)	4013	5722354	4038	131421	4062		4086		4110	
22	**Почетно стање или стање на дан 1. јануара текуће године**	4014	5722354	4039	131421	4063		4087		4111	
23	Исправка материјално значајних грешака и промене рачуноводствених политика – повећање позиције	4015		4040		4064		4088		4112	
24	Исправка материјално значајних грешака и промене рачуноводствених политика – смањење позиције	4016		4041		4065		4089		4113	
25	**Кориговано почетно стање или стање на дан 1. јануара текуће године** (редни бр. 22+23-24)	4017	5722354	4042	131421	4066		4090		4114	

Редни број	ОПИС	АОП	Основни капитал (група 30, осим 305, 306, 307 и 309)	АОП	Остали капитал (рн 309)	АОП	Неуплаћени уписани капитал (група 31)	АОП	Емисиона премија (рн 305)	АОП	Резерве (рн 306 и 307)
1			2		3		4		5		6
26	Емисије акција	4018		xxx	xxx	4067		4091		xxx	xxx
27	Повећање ревалоризационих резерви и нереализовани добици по основу компоненти осталог резултата	xxx	xxx	xxx	xxx	xxx	xxx	xxx	xxx	xxx	xxx
28	Смањење ревалоризационих резерви	xxx	xxx	xxx	xxx	xxx	xxx	xxx	xxx	xxx	xxx
29	Нереализовани губици по основу компоненти осталог резултата	xxx	xxx	xxx	xxx	xxx	xxx	xxx	xxx	xxx	xxx
30	Нето добитак периода	4019		4043		xxx	xxx	xxx	xxx	4115	
31	Нето губитак периода	xxx	xxx	xxx	xxx	xxx	xxx	xxx	xxx	xxx	xxx
32	Стицање сопствених акција (смањење капитала повећањем одбитних ставки)	xxx	xxx	xxx	xxx	xxx	xxx	xxx	xxx	xxx	xxx
33	Продаја/отуђење сопствених акција (повећање капитала смањењем одбитних ставки)	xxx	xxx	xxx	xxx	xxx	xxx	xxx	xxx	xxx	xxx
34	Пренос с једног на други облик капитала – повећање позиције	4020		4044		4068		4092		4116	
35	Пренос с једног на други облик капитала – смањење позиције	4021		4045		4069		4093		4117	
36	Смањење капитала по основу расподеле дивиденде	xxx	xxx	xxx	xxx	xxx	xxx	xxx	xxx	xxx	xxx
37	Смањење капитала по основу обавеза према запосленима	xxx	xxx	xxx	xxx	xxx	xxx	xxx	xxx	xxx	xxx
38	Остала повећања позиције	4022		4046		4070		4094		4118	
39	Остала смањења позиције	4023		4047		4071		4095		4119	
40	**Укупна повећања по рачунима у текућој години** (редни бр. 26+27+29+30+31+32+34+38)	4024		4048		4072		4096		4120	
41	**Укупна смањења по рачунима у текућој години** (редни бр. 28+33+35+36+37+39)	4025		4049		4073		4097		4121	
42	**Крајње стање или стање на дан 31. децембра текуће године** (редни бр. 25+40-41)	4026	5722354	4050	131421	4074		4098		4122	

Редни број	ОПИС	АОП	Рев. резерве и нереализовани добици (група 32)	АОП	Нераспоређени добитак (група 34 , осим 342)	АОП	Укупно (кол. 2+3+4+5+6+7+8)	АОП	Губитак до висине капитала (група 35 , осим 352)	АОП	Откупљене сопс. акције и удели (рн 037,237)
1			7		8		9		10		11
1	**Почетно стање или стање на дан 1. јануара претходне године**	4123	3463493	4149	1770381	4177	11587649	4211	189380	4235	
2	Исправка материјално значајних грешака и промене рачуноводствених политика – повећање позиције	4124		4150		4178		4212		4236	
3	Исправка материјално значајних грешака и промене рачуноводствених политика – смањење позиције	4125		4151	183683	4179	183683	4213		4237	
4	**Кориговано почетно стање или стање на дан 1. јануара претходне године** (редни бр. 1+2-3)	4126	3463493	4152	1586698	4180	10903966	4214	189380	4238	
5	Емисије акција	xxx	xxx	xxx	xxx	4181		xxx	xxx	xxx	xxx
6	Повећање ревалоризационих резерви и нереализовани добици по основу компоненти осталог резултата	4127	438103	xxx	xxx	4182	438165	xxx	xxx	xxx	xxx
7	Смањење ревалоризационих резерви	4128		xxx	xxx	4183		xxx	xxx	xxx	xxx
8	Нереализовани губици по основу компоненти осталог резултата	xxx	xxx	xxx	xxx	xxx	xxx	xxx	xxx	xxx	xxx
9	Нето добитак периода	xxx	xxx	4153	1573518	4184	1573518	xxx	xxx	xxx	xxx
10	Нето губитак периода	xxx	xxx	xxx	xxx	xxx	xxx	4215		xxx	xxx
11	Стицање сопствених акција (смањење капитала повећањем одбитних ставки)	xxx	xxx	xxx	xxx	xxx	xxx	xxx	xxx	4239	
12	Продаја/отуђење сопствених акција (повећање капитала смањењем одбитних ставки)	xxx	xxx	xxx	xxx	xxx	xxx	xxx	xxx	4240	
13	Пренос с једног на други облик капитала – повећање позиције	4129		4154	74689	4185	234586	4216		4241	
14	Пренос с једног на други облик капитала – смањење позиције	4130	74689	4155	189380	4186	473966	4217	189380	4242	

Редни број	О П И С	АОП	Рев. резерве и нереализовани добици (група 32)	АОП	Нераспоређени добитак (група 34 , осим 342)	АОП	Укупно (кол. 2+3+4+5+6+7+8)	АОП	Губитак до висине капитала (група 35 , осим 351)	АОП	Откупљене сопс. акције и удели (рн 037,237)
1			7		8		9		10		11
15	Смањење капитала по основу расподеле дивиденде	xxx	xxx	4156	1129618	4187	1126668	xxx	xxx	xxx	xxx
16	Смањење капитала по основу обавеза према запосленима	xxx	xxx	4157		4188		xxx	xxx	xxx	xxx
17	Остала повећања позиција	4131		4158		4189		4218		4243	
18	Остала смањења позиција	4132	12379	4159		4190	12379	4219		4244	
19	**Укупна повећања по рачунима у претходној години** (редни бр. 5+6+8+9+10+11+13+17)	4133	438155	4160	1648207	4191	2246269	4220		4245	
20	**Укупна смањења по рачунима у претходној години** (редни бр. 7+12+14+15+16+18)	4134	87068	4161	1315959	4192	1662963	4221	189380	4246	
21	**Крајње стање или стање на дан 31. децембра претходне године** (редни бр. 4+19-20)	4135	3814590	4162	1918907	4193	11587272	4222		4247	
22	**Почетно стање или стање на дан 1. јануара текуће године**	4136	3814590	4163	1918907	4194	11587272	4223		4248	
23	Исправка материјално значајних грешака и промене рачуноводствених политика – повећање позиције	4137		4164		4195		4224		4249	
24	Исправка материјално значајних грешака и промене рачуноводствених политика – смањење позиције	4138		4165	2318	4196	2318	4225		4250	
25	**Кориговано почетно стање или стање на дан 1. јануара текуће године** (редни бр. 22+23-24)	4139	3814590	4166	1916589	4197	11584954	4226		4251	

Редни број	О П И С	АОП	Рев. резерве и нереализовани добици (група 32)	АОП	Нераспоређени добитак (група 34, осим 343)	АОП	Укупно (кол. 2+3+4+5+6+7+8)	АОП	Губитак до висине капитала (група 35 , осим 352)	АОП	Откупљене сопст.акције и удели (рн 037,237)
1			7		8		9		10		11
26	Емисије акција	xxx	xxx	xxx	xxx	4198		xxx	xxx	xxx	xxx
27	Повећање ревалоризационих резерви и нереализованих добитак по основу компоненти осталог резултата	4140	1177119	xxx	xxx	4199	1177129	xxx	xxx	xxx	xxx
28	Смањење ревалоризационих резерви	4141	41451	xxx	xxx	4200	41451	xxx	xxx	xxx	xxx
29	Нереализовани губици по основу компоненти осталог резултата	xxx	xxx	xxx	xxx	xxx	xxx	xxx	xxx	xxx	xxx
30	Нето добитак периода	xxx	xxx	4157	3001816	4201	3001816	xxx	xxx	xxx	xxx
31	Нето губитак периода	xxx	xxx	xxx	xxx	xxx	xxx	4227		xxx	xxx
32	Стицање сопствених акција (смањење капитала умањењем одбитних ставки)	xxx	xxx	xxx	xxx	xxx	xxx	xxx	xxx	4252	
33	Продаја/отуђење сопствених акција (повећање капитала смањењем одбитних ставки)	xxx	xxx	xxx	xxx	xxx	xxx	xxx	xxx	4253	
34	Пренос с једног на други облик капитала – повећање позиције	4142		4168	78378	4202	78378	4228		4254	
35	Пренос с једног на други облик капитала – смањење позиције	4143	78379	4169		4203	78379	4229		4255	
36	Смањење капитала по основу расподеле дивиденде	xxx	xxx	4170	1401354	4204	1401354	xxx	xxx	xxx	xxx
37	Смањење капитала по основу обавеза према запосленима	xxx	xxx	4171		4205		xxx	xxx	xxx	xxx
38	Остала повећања позиције	4144		4172		4206		4230		4256	
39	Остала смањења позиције	4145	78591	4173	78267	4207	154858	4231		4257	
40	**Укупна повећања по рачунима у текућој години** (редни бр. 28+27+29+30+31+32+34+38)	4146	1177119	4174	3080195	4208	4257314	4232		4258	
41	**Укупна смањења по рачунима у текућој години** (редни бр. 28+33+35+36+37+39)	4147	196421	4175	1559621	4209	1756042	4233		4259	
42	**Крајње стање или стање на дан 31. децембра текуће године** (редни бр. 25+40-41)	4148	4795288	4176	3437863	4210	14086226	4234		4260	

Редни број	О П И С	АОП	Нереализовани губици (група 33)	АОП	Укупно одбитне ставке (кол. 10+11+12)	АОП	Укупно капитал (кол. 9-13)	АОП	Губитак изнад висине капитала (група 35 , осим рн 352)
1			12		13		14		15
1	**Почетно стање или стање на дан 1. јануара претходне године**	4261	228246	4285	417626	4315	10670023	4321	
2	Исправка материјално значајних грешака и промене рачуноводствених политика – повећање позиције	4262		4286		xxx	xxx	4322	
3	Исправка материјално значајних грешака и промене рачуноводствених политика – смањење позиције	4263		4287		xxx	xxx	4323	
4	**Кориговано почетно стање или стање на дан 1. јануара претходне године** (редни бр. 1+2-3)	4264	228246	4288	417626	4316	10486340	4324	
5	Емисије акција	xxx	xxx	xxx	xxx	xxx	xxx	xxx	xxx
6	Повећање ревалоризационих резерви и нереализовани добици по основу компоненти осталог резултата	xxx	xxx	xxx	xxx	xxx	xxx	xxx	xxx
7	Смањење ревалоризационих резерви	xxx	xxx	xxx	xxx	xxx	xxx	xxx	xxx
8	Нереализовани губици по основу компоненти осталог резултата	4265	45111	4289	45111	xxx	xxx	xxx	xxx
9	Нето добитак периода	xxx	xxx	xxx	xxx	xxx	xxx	xxx	xxx
10	Нето губитак периода	xxx	xxx	4290		xxx	xxx	4325	
11	Стицање сопствених акција (смањење капитала повећањем одбитних ставки)	xxx	xxx	4291		xxx	xxx	xxx	xxx
12	Продаја/отуђење сопствених акција (повећање капитала смањењем одбитних ставки)	xxx	xxx	4292		xxx	xxx	xxx	xxx
13	Пренос с једног на други облик капитала – повећање позиције	4266		4293		xxx	xxx	4326	
14	Пренос с једног на други облик капитала – смањење позиције	4267		4294	189380	xxx	xxx	4327	

Редни број	О П И С	АОП	Нереализовани губици (група 33)	АОП	Укупно одбитне ставке (кол. 10+11+12)	АОП	Укупно капитал (кол. 9-13)	АОП	Губитак изнад висине капитала (група 35 , осим рн 352)
1			12		13		14		15
15	Смањење капитала по основу расподеле дивиденди	xxx	xxx	xxx	xxx	xxx	xxx	xxx	xxx
16	Смањење капитала по основу обавеза према запосленима	xxx	xxx	xxx	xxx	xxx	xxx	xxx	xxx
17	Остала повећања позиција	4268		4295		xxx	xxx	4328	
18	Остала смањења позиција	4269		4296		xxx	xxx	4329	
19	**Укупна повећања по рачунима у претходној години** (редни бр. 5+6+8+9+10+11+13+17)	4270	45111	4297	45111	xxx	xxx	4330	
20	**Укупна смањења по рачунима у претходној години** (редни бр. 7+12+14+15+16+18)	4271		4298	189380	xxx	xxx	4331	
21	**Крајње стање или стање на дан 31. децембра претходне године** (редни бр. 4+19-20)	4272	273357	4299	273357	4317	11313915	4332	
22	**Почетно стање или стање на дан 1. јануара текуће године**	4273	273357	4300	273357	4318	11313915	4333	
23	Исправка материјално значајних грешака и промене рачуноводствених политика – повећање позиције	4274		4301		xxx	xxx	4334	
24	Исправка материјално значајних грешака и промене рачуноводствених политика – смањење позиције	4275		4302		xxx	xxx	4335	
25	**Кориговано почетно стање или стање на дан 1. јануара текуће године** (редни бр. 22+23-24)	4276	273357	4303	273357	4319	11313915	4336	

Редни број	ОПИС	АОП	Нереализовани губици (група 33)	АОП	Укупно одбитне ставке (кол. 10+11+12)	АОП	Укупно капитал (кол. 9+13)	АОП	Губитак изнад висине капитала (група 35 , осим ри 352)
1			12		13		14		15
26	Емисије акција	xxx	xxx	xxx	xxx	xxx	xxx	xxx	xxx
27	Повећање ревалоризационих резерви и нереализованих добитака по основу компоненти осталог резултата	xxx	xxx	xxx	xxx	xxx	xxx	xxx	xxx
28	Смањење ревалоризационих резерви	xxx	xxx	xxx	xxx	xxx	xxx	xxx	xxx
29	Нереализовани губици по основу компоненти осталог резултата	4277	187106	4304	187106	xxx	xxx	xxx	xxx
30	Нето добитак периода	xxx	xxx	xxx	xxx	xxx	xxx	xxx	xxx
31	Нето губитак периода	xxx	xxx	4305		xxx	xxx	4337	
32	Стицање сопствених акција (смањење капитала повећањем одбитних ставки)	xxx	xxx	4306		xxx	xxx	xxx	xxx
33	Продаја/отуђење сопствених акција (повећање капитала смањењем одбитних ставки)	xxx	xxx	4307		xxx	xxx	xxx	xxx
34	Пренос с једног на други облик капитала – повећање позиције	4278		4308		xxx	xxx	4338	
35	Пренос с једног на други облик капитала – смањење позиције	4279		4309		xxx	xxx	4339	
36	Смањење капитала по основу расподеле дивиденде	xxx	xxx	xxx	xxx	xxx	xxx	xxx	xxx
37	Смањење капитала по основу обавеза према запосленима	xxx	xxx	xxx	xxx	xxx	xxx	xxx	xxx
38	Остала повећања позиције	4280		4310		xxx	xxx	4340	
39	Остала смањења позиције	4281		4311		xxx	xxx	4341	
40	**Укупна повећања по рачунима у текућој години** (редни бр. 26+27+29+30+31+32+34+38)	4282	187106	4312	187106	xxx	xxx	4342	
41	**Укупна смањења по рачунима у текућој години** (редни бр. 28+33+35+36+37+39)	4283		4313		xxx	xxx	4343	
42	**Крајње стање или стање на дан 31. децембра текуће године** (редни бр. 25+40-41)	4284	460463	4314	460463	4320	13625763	4344	

У Београду

дана 2003 2020

Законски заступник

Образац прописан Одлуком о садржају и форми образаца финансијских извештаја за друштва [illegible] ("Службени гласник РС" бр. 135/2014, 141/2014 и 102/2015).

*Напомене **2019.** година*

КОМПАНИЈА ДУНАВ ОСИГУРАЊЕ а.д.о.
БЕОГРАД

Напомене уз појединачне финансијске извештаје
31. децембар 2019. године

НАПОМЕНЕ УЗ ПОЈЕДИНАЧНЕ ФИНАНСИЈСКЕ ИЗВЕШТАЈЕ
31. децембар 2019. године

1. ОПШТЕ ИНФОРМАЦИЈЕ О ДРУШТВУ

Компанија "Дунав осигурање" а.д.о. Београд (у даљем тексту "Компанија" или "Друштво") је правно лице организовано као јавно акционарско друштво за обављање послова из делатности осигурања и других послова у складу са законом. Акције Компаније листиране су на организованом тржишту – Београдска берза, Београд.

Седиште Компаније је у Београду, Македонска улица бр. 4. Матични број Компаније је 07046898, а Порески идентификациони број (ПИБ) је 100001958.

Компанија је правни следбеник Компаније "Осигурање Дунав" д.д. Београд, организоване Одлуком Скупштине Деоничарског друштва за осигурање "Дунав" усвојеној на IX седници одржаној 26. априла 1994. године и уписаној у регистар Привредног суда у Београду, решењем IV-Fi бр. 9281/94, од 1. септембра 1994. године, а која је решењем Привредног суда у Београду II-Fi бр. 7821/97, регистарски уложак 4-01-00, од 3. јула 1997. године регистрована као акционарско друштво у складу са Законом о осигурању имовине и лица.

Решењем Агенције за привредне регистре у Београду број 1992/2005 од 2. марта 2005. године, Компанија је преведена у Регистар привредних субјеката и регистрована као акционарско друштво за осигурање.

Компанија је организована у складу са Законом о осигурању ("Службени гласник РС", бр. 139/2014) и Законом о привредним друштвима ("Службени гласник РС", бр. 36/2011, 99/2011 и 83/2014 - др. закон, 5/2015, 44/2018, 95/2018 и 91/2019). Народна банка Србије је издала решење Г. бр. 2959 од 25. априла 2016. године којим се утврђује да је Компанија ускладила своје пословање, имовину, капитал, обавезе, органе, организацију и акте са одредбама Закона о осигурању и испунила услове који су прописани за обављање свих врста животних осигурања и свих врста неживотног осигурања из члана 8. и 9. Закона.

У циљу стицања добити, Компанија обавља делатност коју чине следећи послови осигурања за које је Компанија добила дозволу Народне банке Србије:

- Послови животних осигурања, и то: (а) осигурање живота, (б) осигурање за случај венчања и рођења, (в) рентно осигурање, (г) допунско осигурање уз осигурање живота, (д) животна осигурања наведена под тачкама (а), (б), (в), везана за јединице инвестиционих фондова, (ђ) тонтине, које представљају врсту осигурања у коме се осигураници споразумеју да ће заједнички капитализовати своје доприносе и тако капитализовану имовину поделити између оних осигураника који доживе одређену старост, односно између наследника умрлих осигураника, (е) осигурање с капитализацијом исплате, које се заснива на актуарским обрачунима и у коме осигураник као замену за једнократну или периодичну уплату премије прима исплате у одређеној висини и у одређеном периоду.

- Послови неживотних осигурања, и то: (а) осигурање од последица незгоде, укључујући осигурање од повреда на раду и професионалних обољења, (б) добровољно здравствено осигурање, (в) осигурање моторних возила, (г) осигурање шинских возила, (д) осигурање ваздухоплова, (ђ) осигурање пловних објеката, (е) осигурање робе у превозу, (ж) осигурање имовине од пожара и других опасности, (з) остала осигурања имовине, (и) осигурање од одговорности због употребе моторних возила, (ј) осигурање од одговорности због употребе ваздухоплова, (к) осигурање од одговорности због употребе пловних објеката, (л) осигурање од опште одговорности за штету које покрива остале врсте одговорности, (љ) осигурање кредита, (м) осигурање јемства, које гарантује непосредно или посредно испуњење обавеза дужника, (н) осигурање финансијских губитака, (њ) осигурање трошкова правне заштите, (о) осигурање помоћи на путовању.

Компанија своју унутрашњу организацију прилагођава потребама развоја своје делатности, у складу са утврђеном пословном политиком. Послови из делатности Компаније обављају се у Генералној дирекцији и огранцима Компаније - Главним филијалама осигурања.

У Генералној дирекцији обављају се послови из делатности осигурања, као и други послови у складу са законом, а који су од интереса за Компанију као целину. У Генералној дирекцији организује се, контролише и координира процес рада у области осигурања (за неживотна осигурања; за продају неживотних осигурања; за продају животних осигурања; за накнаду штета), као и у области финансијских послова, послова логистике, правних послова, послова из области људских ресурса, информатике, интерне ревизије, интерне контроле и контроле усклађености пословања, актуарских послова, послова управљања ризицима солвентности и послова маркетинга, као и послова комуникације и бриге о клијентима.

1. ОПШТЕ ИНФОРМАЦИЈЕ О ДРУШТВУ (Наставак)

Компанија послује на целој територији Републике Србије, преко мреже коју чини 28 главних филијала осигурања неживота које су груписане у пет региона. Продајна мрежа животних осигурања своју делатност обавља преко једне главне филијале у оквиру које су образоване ниже организационе јединице.

Друштва која послују као контролисана друштва Компаније су: "Дунав ауто" д.о.о. Београд, "Дунав" друштво за управљање добровољним пензијским фондом а.д. Београд, "Dunav Stockbroker" а.д. Београд, "Дунав-Ре" а.д.о. Београд, "Дунав осигурање" а.д. Бања Лука, Република Српска, "Дунав ауто" д.о.о. Бања Лука, Република Српска, "Дунав турист" д.о.о. Златибор и "Дунав ауто логистика" д.о.о. Београд.

На дан 31. децембра 2019. године Компанија има 3.084 запослених (31. децембар 2018. године: 2.903 запослених). Квалификациона структура запослених на дан 31. децембра 2019. и 2018. године приказана је у наредној табели:

Степен стручне спреме	31. децембар 2019.	31. децембар 2018.
I и II	15	12
III	119	98
IV	1.206	1.119
V	9	8
VI	490	475
VII	1.233	1.178
VIII	12	13
Укупно	**3.084**	**2.903**

Просечан број запослених на основу стања на крају сваког месеца у 2019. години износи 3.036 (2018. година: 2.882 запослена).

2. ОСНОВЕ ЗА САСТАВЉАЊЕ И ПРЕЗЕНТАЦИЈУ ПОЈЕДИНАЧНИХ ФИНАНСИЈСКИХ ИЗВЕШТАЈА И РАЧУНОВОДСТВЕНИ МЕТОД

2.1. Основе за састављање и презентацију појединачних финансијских извештаја

Правна лица и предузетници у Републици Србији су у обавези да вођење пословних књига, признавање и процењивање имовине и обавеза, прихода и расхода, састављање, приказивање, достављање и обелодањивање финансијских извештаја врше у складу са Законом о рачуноводству (у даљем тексту "Закон", објављен у "Службени гласнику РС", бр. 73/2019), као и у складу са осталом применљивом подзаконском регулативом. Компанија је, као велико правно лице, у обавези да примењује Међународне стандарде финансијског извештавања ("МСФИ"), који у смислу наведеног закона, обухватају: Концептуални оквир за финансијско извештавање ("Концептуални оквир"), Међународни рачуноводствени стандарди ("МРС"), Међународни стандарди финансијског извештавања ("МСФИ") и са њима повезана тумачења, издата од стране Комитета за тумачење рачуноводствених стандарда ("IFRIC"), чији је превод утврдило и објавило министарство надлежно за послове финансија.

Решењем Министарства финансија о утврђивању превода Међународних стандарда финансијског извештавања (МСФИ) бр. 401-00-4980/2019-16 од 21. новембра 2019. године које је објављено у Службеном гласнику РС бр. 92 од 25. децембра 2019. године (у даљем тексту "Решење о утврђивању превода") утврђени су и објављени преводи основних текстова МРС, МСФИ, Концептуалног оквира, усвојених од стране Одбора, као и повезаних IFRIC тумачења. Наведени преводи објављени у Решењу о утврђивању превода не укључују основе за закључивање, илуструјуће примере, смернице, коментаре, супротна мишљења, разрађене примере, као и други допунски објашњавајући материјал који може да се усвоји у вези са стандардима, односно тумачењима, осим ако се изричито не наводи да је тај материјал саставни део стандарда, односно тумачења. На основу Решења о утврђивању превода, Концептуални оквир, МРС, МСФИ, IFRIC и са њима повезана тумачења која су преведена, у примени су од финансијских извештаја који се састављају на дан 31. децембра 2020. године. Наведени МСФИ могу се применити и приликом састављања финансијских извештаја на дан 31. децембра 2019. године, уз обелодањивање одговарајућих информација у напоменама уз финансијске извештаје.

2. ОСНОВЕ ЗА САСТАВЉАЊЕ И ПРЕЗЕНТАЦИЈУ ПОЈЕДИНАЧНИХ ФИНАНСИЈСКИХ ИЗВЕШТАЈА И РАЧУНОВОДСТВЕНИ МЕТОД (Наставак)

2.1. Основе за састављање и презентацију појединачних финансијских извештаја (Наставак)

Компанија се определила да МСФИ по Решењу о утврђивању превода примени на финансијске извештаје почев од 31. децембра 2020. године, односно ови појединачни извештаји су састављени према МСФИ донети Решењем Министра финансија бр. 401-00-896/2014-16 од 13. марта 2014. године ("Службени гласник РС", број 35/2014) које утврђује да званичне стандарде чине званични преводи Међународних рачуноводствених стандарда (МРС) и Међународних стандарда финансијског извештавања (МСФИ) које издаје Одбор за међународне рачуноводствене стандарде (IASB), као и тумачења стандарда издатих од стране Комитета за тумачење међународног финансијског извештавања IFRIC до 31. јула 2013. године. Након 31. јула 2013. године, од стране IASB и IFRIC издат је значајан број допуна, годишњих побољшања, измена односно додатака постојећим или ревидираним стандардима и тумачењима, као и издавање нових МСФИ, односно укидање постојећих МРС, који су преведени и званично усвојени у Републици Србији Решењем о утврђивању превода, али нису примењени у овим појединачним финансијским извештајима.

Осим поменутог, поједина законска и подзаконска регулатива у Републици Србији дефинише одређене рачуноводствене поступке, што има за последицу додатна одступања од МСФИ као што следи:

- Компанија је ове појединачне финансијске извештаје саставила у складу са захтевима Одлуке о Контном оквиру и садржини рачуна у Контном оквиру за друштва за осигурање ("Службени гласник РС", бр. 135/2014 и 102/2015) и формату прописаном Одлуком о садржају и форми образаца финансијских извештаја за друштва за осигурање ("Службени гласник РС", бр. 135/2014, 141/2014 и 102/2015), који одступа од формата дефинисаног у МРС 1 (ревидиран) "Приказивање финансијских извештаја" и МРС 7 "Извештај о токовима готовине".
- Одређеним подзаконским актима који су на снази у текућем периоду захтева се признавање, вредновање и класификација средстава, обавеза и капитала, као и прихода и расхода која одступа од захтева преведених и усвојених МСФИ и МРС.
- Рачуноводственим прописима и претходно наведеним правилницима нису предвиђена сва обелодањивања захтевана по МСФИ 4 "Уговори о осигурању", тако да приложени појединачни финансијски извештаји не укључују сва обелодањивања предвиђена наведеним стандардом.

Сходно наведеном, а имајући у виду потенцијално материјалне ефекте које одступања рачуноводствених прописа Републике Србије од МСФИ и МРС могу имати на реалност и објективност појединачних финансијских извештаја Компаније, ови појединачни финансијски извештаји се не могу сматрати финансијским извештајима састављеним у сагласности са МСФИ и МРС.

Приликом састављања ових појединачних финансијских извештаја, Компанија није применила МСФИ и МРС који у својим одредбама дозвољавају раније примену.

Компанија је матично правно лице групе коју поред Компаније чине и контролисана правна лица наведена у Напомени 1. уз појединачне финансијске извештаје (заједно "Група" или "Дунав осигурање Група"). Компанија је у обавези да саставља консолидоване финансијске извештаје за Групу за годину која се завршава 31. децембра 2019. године, у складу са рачуноводственим прописима Републике Србије и исте достави Агенцији за привредне регистре до краја јула 2020. године.

Појединачни финансијски извештаји Компаније су састављени у складу са начелом историјског трошка, осим ако је другачије наведено у рачуноводственим политикама које су дате у даљем тексту. Компанија је у састављању ових појединачних финансијских извештаја примењивала рачуноводствене политике образложене у Напомени 3.

У складу са Законом о рачуноводству, појединачни финансијски извештаји Компаније су исказани у хиљадама динара. Динар (РСД) представља званичну извештајну валуту у Републици Србији.

Ови појединачни финансијски извештаји одобрени су од стране руководства Компаније 20. марта 2020. године.

2.2. Начело сталности пословања

Појединачни финансијски извештаји су састављени у складу са начелом сталности пословања правног лица, који подразумева да ће Компанија наставити да послује у неограниченом периоду у предвидљивој будућности.

2. ОСНОВЕ ЗА САСТАВЉАЊЕ И ПРЕЗЕНТАЦИЈУ ПОЈЕДИНАЧНИХ ФИНАНСИЈСКИХ ИЗВЕШТАЈА И РАЧУНОВОДСТВЕНИ МЕТОД (Наставак)

2.3. Коришћење процењивања

Презентација појединачних финансијских извештаја у складу са рачуноводственим стандардима и прописима који се примењују у Републици Србији захтева од руководства коришћење најбољих могућих процена и разумних претпоставки, које имају ефекта на презентиране вредности средстава и обавеза и обелодањивање потенцијалних потраживања и обавеза на дан састављања појединачних финансијских извештаја, као и прихода и расхода у току извештајног периода.

Ове процене и претпоставке су засноване на информацијама расположивим на дан састављања појединачних финансијских извештаја, а будући стварни резултати могу да се разликују од процењених износа.

У даљем тексту наведене су кључне процене и претпоставке које садрже ризик да ће проузроковати материјално значајне корекције књиговодствених вредности средстава и обавеза у току наредне финансијске године.

2.3.1. Амортизација и амортизационе стопе

Обрачун амортизације и примењене стопе амортизације су засноване на пројектованом економском веку трајања некретнина, опреме и нематеријалних улагања. Једном годишње Компанија процењује економски век на основу тренутних предвиђања.

Анализа осетљивости у случају промене процена

Укопико би амортизационе стопе, на основу процењеног економског века трајања некретнина, опреме и нематеријалних улагања на начин описан у претходном пасусу, биле више (ниже) за 10% у односу на оне које су коришћене за обрачун амортизације за годину која се завршава на дан 31. децембра 2019. године (Напомена 3.2.1.), износ трошкова амортизације који би били признати у појединачним финансијским извештајима био би виши (нижи) за 23.079 хиљада динара.

2.3.2. Исправка вредности потраживања

Компанија врши процену наплативости потраживања, као и обрачун исправке вредности за сва сумњива и спорна потраживања, а на основу процењених губитака услед немогућности купаца да испуне обавезе.

Процена је заснована на старосној анализи потраживања од купаца, историјским отписима, кредитним способностима купаца и променама у условима продаје, приликом утврђивања адекватности исправке вредности сумњивих и спорних потраживања. Ово укључује и претпоставке о будућем понашању купаца и резултујућим будућим наплатама. Руководство верује да није потребна додатна исправка вредности потраживања осим оне која је формирана у приложеним појединачним финансијским извештајима.

2.3.3. Резервисане штете

Свака пријављена штета се процењује појединачно од стране Компаније, узимајући у обзир околности везане за штету, доступне информације и историјско искуство о величини сличних штета. Процена резерве штете за сваки случај појединачно се редовно контролише и ажурира када су расположиве нове информације. Резервисања за штете се базирају на информацијама које су тренутно доступне.

Међутим, крајње обавезе по штетама могу варирати као резултат накнадних промена расположивих чињеница. Обрачун резервисања за настале, а непријављене штете (*"IBNR"*) врши се на бази параметра који су јасно дефинисани интерним правилником, односно Одлуком о техничким резервама Народне банке Србије.

Анализа осетљивости у случају промене процена

У наставку је приказана анализа осетљивости износа обавеза из осигурања признатих у појединачним финансијским извештајима на промене кључних претпоставки обрачуна. При томе, за износе обавеза по основу дугорочних уговора о осигурању са фиксним или гарантованим условима, промене у претпоставкама неће узроковати значајне промене у износу признатих обавеза, односно резервисања, осим уколико су од таквог значаја да узрокују подешавања преко теста адекватности обавеза.

2. ОСНОВЕ ЗА САСТАВЉАЊЕ И ПРЕЗЕНТАЦИЈУ ПОЈЕДИНАЧНИХ ФИНАНСИЈСКИХ ИЗВЕШТАЈА И РАЧУНОВОДСТВЕНИ МЕТОД (наставак)

2.3. Коришћење процењивања (Наставак)

2.3.3. Резервисане штете (Наставак)

Следећа табела приказује потенцијални утицај промене појединих кључних претпоставки на износе признатих резервисања за штете:

У хиљадама динара

	Обим промене	31. децембар 2019.
Резервисања за рентне штете:		
- смањење дисконта (повећање претпоставке о расту рентних исплата),	-1%	+125.118
- повећање дисконта (смањење претпоставке о расту рентних исплата)	+1%	-101.300
- смањење стопе смртности за све године	-10%	+25.949
- повећање стопе смртности за све године	+10%	-23.225
Резервисања за остала појединa неживотна осигурања		
- повећање интервала поверења за 5% од иницијалног за врсте осигурања које су прошле ЛАТ тест уз горњу границу од 99,5% (01, 02, 03, 13, 18)	+ 5%	+72.017
- смањење интервала поверења за 5% од иницијалног за врсте осигурања које су прошле ЛАТ тест (01, 02, 03, 13, 18)	- 5%	-124.997

Напомена: примењено повећање интервала поверења је урађено на следећи начин: за врсту 01 са 99,93% на 99,5%; за врсту 02 са 96% на 99,95%; за врсту 03 са 93,85% на 98,54%; за врсту 13 са 64,20% на 67,41% и за врсту 18 са 99,91% на 99,95%. По истом принципу су урађена смањења (повећање множењем са 1,05 уз горњи лимит од 99,95%, а смањење множењем са 0,95).

2.3.4. Фер вредност финансијских инструмената

Фер вредност финансијских инструмената за које не постоји активно тржиште је одређена применом одговарајућих метода процене. Компанија примењује професионални суд приликом избора одговарајућих метода и претпоставки.

Пословна политика Компаније је да обелодани информације о правичној вредности активе и пасиве за коју постоје званичне тржишне информације и када се правична вредност значајно разликује од књиговодствене вредности. У Републици Србији не постоји довољно тржишног искуства, као ни стабилности и ликвидности код куповине и продаје потраживања и остале финансијске активе и пасиве, пошто званичне тржишне информације нису у сваком тренутку расположиве. Стога, правичну вредност није могуће поуздано утврдити у одсуству активног тржишта.

Управа Компаније врши процену ризика, и у случајевима када се оцени да вредност по којој се имовина води у пословним књигама неће бити реализована, врши исправку вредности. По мишљењу руководства Компаније, износи у овим појединачним финансијским извештајима одражавају вредност која је, у датим околностима, најверодостојнија и најкориснија за потребе извештавања.

2.3.5. Процена фер вредности некретнина и инвестиционих некретнина

Фер вредности грађевинских објеката класификованих као некретнине, односно као инвестиционе некретнине, процењује се од стране квалификованих проценитеља. Некретнине и инвестиционе некретнине су биле предмет процене на дан 31. децембра 2019. године од стране независног проценитеља по тржишној вредности. Детаљи у вези резултата процене, као и примењених метода процене, обелодањени су у Напоменама 27. и 28. уз појединачне финансијске извештаје.

2. ОСНОВЕ ЗА САСТАВЉАЊЕ И ПРЕЗЕНТАЦИЈУ ПОЈЕДИНАЧНИХ ФИНАНСИЈСКИХ ИЗВЕШТАЈА И РАЧУНОВОДСТВЕНИ МЕТОД (Наставак)

2.4. Извештавање по сегментима

Основни извештајни сегменти Компаније су пословни сегменти, односно посебно организовани сегменти за поједине врсте послова осигурања којима се бави. Основни извештајни сегменти су приказани у складу са Законом о осигурању и Одлуком о садржају и форми образаца финансијских извештаја за друштва за осигурање и то су:

(а) Животна осигурања збирно, а посебно осигурање живота и животна осигурања осим осигурања живота.

(б) Неживотна осигурања збирно, а посебно и:

- осигурање од последица незгоде и добровољно здравствено осигурање;
- осигурање возила;
- осигурање пловних објеката и транспорта;
- осигурање ваздухоплова;
- имовинска осигурања;
- осигурање од одговорности;
- осигурање кредита и јемства;
- неживотна осигурања која нису сврстана у подгрупе.

3. ПРЕГЛЕД ЗНАЧАЈНИХ РАЧУНОВОДСТВЕНИХ ПОЛИТИКА

3.1. Нематеријална улагања (имовина)

Нематеријална улагања се почетно вреднују по набавној вредности. Вредновање нематеријалних улагања након почетног признавања врши се применом основног поступка предвиђеног МРС 38 "Нематеријална имовина", односно по набавној вредности умањеној за укупну амортизацију и укупне губитке по основу обезвређења.

Накнадни издаци за нематеријална улагања се капитализују само ако је вероватно да ће се остварити будуће економске користи, ако су економске користи изнад првобитно процењених стандарда о учинку нематеријалних средстава и ако се издатак може поуздано утврдити и приписати средству.

Нематеријална имовина престаје да се признаје након отуђења или када се од њене употребе или отуђења не очекују никакве будуће економске користи. У моменту отуђења или стављања нематеријалног улагања ван употребе, разлика између књиговодствене вредности и нето прилива који се добија тим отуђењем, признаје се као губитак или добитак периода.

За обрачун амортизације нематеријалних улагања примењује се пропорционални метод отписивања. Нематеријална улагања се амортизују по стопи од 20%, осим ако уговором или другим документом време трајања улагања није дефинисано на другачији начин.

3.2. Некретнине и опрема и инвестиционе некретнине

3.2.1. Некретнине и опрема

Земљишта, грађевински објекти и опрема су материјална средства која Компанија држи за пружање услуга, за изнајмљивање другим лицима или у административне сврхе и за која се очекује да ће се користити дуже од једног обрачунског периода. Почетно признавање врши се по набавној вредности.

Након почетног признавања, земљишта и некретнине се исказују по ревалоризованим вредностима, које изражавају њихову поштену (фер) вредност на дан ревалоризације (процене), умањену за укупан износ исправке вредности по основу обрачунате амортизације и укупан износ исправке вредности по основу обезвређења, све у складу са МРС 16 "Некретнине, постројења и опрема".

Процена земљишта и некретнина врши се довољно често, односно када год постоје индиције да се њихова фер вредност разликује од књиговодствене вредности. У сваком случају, процена земљишта и некретнина се врши сваке три године од стране овлашћеног процењивача, у складу са Одлуком о Контном оквиру и садржини рачуна у контном оквиру за друштва за осигурање.

Некретнине у власништву Компаније биле су предмет процене на дан 31. децембра 2019. године од стране независног проценитеља по тржишној вредности.

3. ПРЕГЛЕД ЗНАЧАЈНИХ РАЧУНОВОДСТВЕНИХ ПОЛИТИКА (Наставак)

3.2. Некретнине и опрема и инвестиционе некретнине (Наставак)

3.2.1. Некретнине и опрема (Наставак)

Након почетног признавања сва средства опреме (изузев уметнина) исказују се по набавној вредности умањеној за укупан износ обрачунате амортизације и укупан износ губитака због обезвређења, односно применом основног поступка предвиђеног МРС 16 "Некретнине, постројења и опрема".

Након почетног признавања, уметничка дела (уметничке слике) која нису набављена или се држе у циљу стицања добити, исказују се по ревалоризованим вредностима, које изражавају њихову поштену (фер) вредност на дан ревалоризације. Процена уметничких дела се врши редовно када постоје индиције да се њихова фер вредност разликује од књиговодствене вредности. Амортизација уметничких дела се не обрачунава.

Амортизација

За обрачун амортизације некретнина и опреме, примењује се пропорционални метод. Обрачун амортизације за пореске сврхе врши се у складу са пореским прописима.

Основицу за обрачун амортизације чини набавна вредност (за средства која се вреднују применом основног поступка), односно ревалоризована набавна вредност (за средства која се вреднују применом алтернативног поступка), по одбитку процењене преостале вредности средстава на крају процењеног века коришћења. Ако је преостала вредност средстава безначајна, сматра се да је једнака нули.

Стопе амортизације које су биле у примени за обрачун амортизације за 2019. и 2018. годину дате су у наставку (у %):

	2019.	2018.
Грађевински објекти	1,75 - 50,00%	1,75 - 50,00%
Рачунарска опрема	20,00%	20,00%
Возила	15,50%	15,50%
Остала опрема	7,00 - 33,33%	7,00 - 33,33%

Обрачун амортизације за пореске сврхе врши се у складу са Законом о порезу на добит правних лица ("Службени гласник РС", бр. 25/2001, 80/2002, 43/2003, 84/2004, 18/2010, 101/2011, 119/2012, 47/2013, 108/2013, 68/2014, 142/2014, 91/2015, 112/2015, 113/2017, 95/2018 и 86/2019), Правилником о начину разврставања сталних средстава по групама и начину утврђивања амортизације за пореске сврхе ("Службени гласник РС", бр. 116/2004, 99/2010, 104/2018 и 8/2019) и Правилником о амортизацији сталних средстава која се признаје за пореске сврхе ("Службени гласник РС", бр. 93/2019), што резултира у одложеним порезима (Напомена 23).

3.2.2. Инвестиционе некретнине

Инвестиционе некретнине су непокретности (земљишта или зграде – или делови зграда – или и једно и друго), које Компанија (као власник или корисник финансијског лизинга) држи ради остваривања прихода од издавања некретнине или ради увећања вредности капитала или ради и једног и другог, а не ради употребе за обављање властите делатности или продаје у оквиру редовног пословања.

Почетно одмеравање инвестиционих некретнина врши се по набавној вредности која укључује трошкове трансакције. Вредновање инвестиционих некретнина након почетног признавања врши се по методу поштене (фер) вредности. Повећање фер тржишне вредности се исказује у оквиру прихода, а смањење у оквиру расхода периода. У складу са тим, не обрачунава се амортизација инвестиционих некретнина.

Накнадни издаци који се односе на већ признату инвестициону некретнину приписују се исказаном износу те инвестиционе некретнине, ако је вероватно да ће прилив будућих економских користи да буде већи од првобитно процењене стопе приноса те инвестиционе некретнине. Сви остали накнадно настали издаци признају се као расход у периоду у којем су настали.

Инвестиционе некретнине су процењене на дан 31. децембра 2019. године од стране независног проценитеља по тржишној вредности.

3. ПРЕГЛЕД ЗНАЧАЈНИХ РАЧУНОВОДСТВЕНИХ ПОЛИТИКА (Наставак)

3.3. Умањење вредности

На сваки датум биланса стања Компанија преиспитује књиговодствене износе своје материјалне имовине да би утврдило постоје ли наговештаји да је дошло до губитака услед умањења вредности наведене имовине. Ако постоје такве назнаке, процењује се надокнадиви износ средства да би се могао утврдити евентуални губитак настао умањењем. Ако није могуће проценити надокнадиви износ појединог средства, Компанија процењује надокнадиви износ јединице која генерише новац, а којој то средство припада.

Надокнадива вредност је нето продајна цена или вредност у употреби, зависно од тога која је виша. За потребе процене вредности у употреби, процењени будући новчани токови дисконтују се до садашње вредности применом дисконтне стопе пре опорезивања, која одражава садашњу тржишну процену временске вредности новца и ризике специфичне за то средство. Ако је процењен надокнадиви износ средства (или јединице која генерише новац) мањи од књиговодственог износа, онда се књиговодствени износ тог средства (или јединице која генерише новац) умањује до надокнадивог износа.

Губици од умањења вредности признају се одмах као расход, осим ако средство није земљиште или зграда која се не користи као инвестициона некретнина која је исказана по ревалоризованом износу, у којем случају се губитак од умањења исказује као смањење вредности настало ревалоризацијом средства.

Код накнадног поништења губитка од умањења вредности, књиговодствени износ средства (јединице која генерише новац) повећава се до ревидираног процењеног надокнадивог износа тога средства, при чему већа књиговодствена вредност не премашује књиговодствену вредност која би била утврђена да у претходним годинама није било признатих губитака на том средству (јединици која генерише новац) услед умањења вредности.

Поништење губитка од умањења вредности одмах се признаје као приход, осим ако се предметно средство не исказује по процењеној вредности, у којем случају се поништење губитка од умањења вредности исказује као повећање услед ревалоризације.

3.4. Учешћа у капиталу контролисаних друштава

Учешћем у контролисаном друштву сматра се улагање којим је Компанија стекла контролу над тим друштвом. У складу са Законом о осигурању, Компанија има контролно учешће у другом правном лицу када има директно или индиректно право или могућност да оствари 50% или више гласачких права у том правном лицу, односно када Компанија има директно или индиректно власништво над 50% или више капитала у том правном лицу, или могућност именовања натполовичне већине чланова органа управљања или надзора тог правног лица или могућност ефективног вршења контролног утицаја на управљање тим правним лицем или на његову пословну политику.

Учешћа у капиталу контролисаних правних лица исказана су по набавној вредности улагања, умањеној за акумулиране импаритетне губитке (Напомена 29).

Набавна вредност приликом стицања учешћа у капиталу не укључује трансакционе трошкове, који се могу директно приписати стицању учешћа у капиталу. Ови трошкови се у целости евидентирају на терет рачуна биланса успеха у тренутку куповине/стицања.

3.5. Остали дугорочни финансијски пласмани

Учешћа у капиталу осталих правних лица, за које не постоји активно тржиште и тржишне вредности, вреднују се по набавној вредности умањеној за исправку вредности.

Дугорочни кредити и дугорочне хартије од вредности које се држе до доспећа се исказују у износима који одговарају амортизованом трошку на дан билансирања, по коме се ова финансијска средства одмеравају приликом почетног признавања, умањена за исплате главнице, уз додавање или одузимање акумулиране амортизације применом метода ефективне камате за све разлике између почетног износа и износа при доспећу и уз одузимање за исправку вредности по основу обезвређења вредности или ненаплативости.

Компанија врши прекњижавање дугорочних хартија од вредности које се држе до доспећа, које доспевају за плаћање у року до годину дана од дана биланса стања на позицију Финансијских пласмана.

КОМПАНИЈА "ДУНАВ ОСИГУРАЊЕ" а.д.о. БЕОГРАД

НАПОМЕНЕ УЗ ПОЈЕДИНАЧНЕ ФИНАНСИЈСКЕ ИЗВЕШТАЈЕ
31. децембар 2019. године

3. ПРЕГЛЕД ЗНАЧАЈНИХ РАЧУНОВОДСТВЕНИХ ПОЛИТИКА (Наставак)

3.6. Финансијска средства

Компанија признаје финансијско средство онда када постане једна од уговорених страна у финансијском инструменту. Редовна куповина и продаја финансијских средстава се признаје на датум трговања - датум када се Компанија обавезала да ће купити или продати финансијско средство.

У зависности од намере са којом су стечена, Компанија финансијска средства распоређује у једну од следећих категорија:

- Финансијска средства која се држе до доспећа;
- Финансијска средства намењена трговању;
- Финансијска средства расположива за продају; и
- Зајмови (кредити) и потраживања.

Финансијска средства се иницијално признају по фер вредности увећаној за трансакционе трошкове за сва финансијска средства која се не исказују по фер вредности, чији се ефекти промена у фер вредности исказују у билансу успеха.

Фер вредност је цена која би се наплатила за продају средства, или платила за пренос обавезе у редовној трансакцији између учесника на тржишту, на датум одмеравања. Трансакциони трошкови су трошкови који се могу директно приписати стицању, емитовању, или отуђењу неког финансијског средства или финансијске обавезе.

Финансијска средства престају да се признају када Компанија изгуби контролу над уговорним правима над тим инструментима, што се дешава када су права коришћења инструмената реализована, истекла, напуштена или уступљена.

3.6.1. Финансијска средства која се држе до доспећа

У категорију финансијских средстава која се држе до доспећа, Компанија класификује недериватна финансијска средства која испуњавају следеће услове: (1) имају фиксне или одредиве исплате; (2) имају фиксно доспеће и постоји намера и могућност да се држе до доспећа.

Улагања у хартије од вредности које се држе до доспећа се вреднују по амортизованој вредности, коришћењем метода ефективне каматне стопе. Амортизована вредност је набавна вредност умањена за отплате главнице, коригована за сваку разлику између набавне вредности и износа доспећа и умањена за отплате главнице и умањена за било који отпис услед обезвређивања или ненаплативости. Ефективна каматна стопа је стопа по којој се дисконтује очекивани ток будућих готовинских плаћања до доспећа.

Приходи настали у периоду држања хартија од вредности у портфолију Компаније се приказују као приходи од камата. Све куповине и продаје хартија од вредности се рачуноводствено евидентирају у моменту трансакције.

3.6.2. Финансијска средства намењена трговању

Финансијска средства намењена трговању представљају део портфолија финансијских средстава којима Компанија управља и за који постоји доказ да су:

- Стечена са циљем продаје и/или поновне куповине у блиској будућности;
- Финансијска средства за краткорочно остваривање добити; или
- Деривати финансијских средстава и деривати финансијских обавеза (осим ако представљају део ефективног хеџинг инструмента).

Финансијска средства намењена трговању се иницијално вреднују по фер вредности. Фер вредност код овог типа финансијских средстава не укључује трансакционе трошкове који се могу директно приписати куповини/стицању/издавању финансијског средства. Ови трошкови се у целости евидентирају на терет биланса успеха у тренутку куповине/стицања/издавања.

Фер вредност финансијског инструмента приликом иницијалног признавања је уобичајена трансакциона цена. Накнадно мерење финансијских средстава намењених трговању се врши по фер вредности. Фер вредност се одређује на активном тржишту (берзи) и представља понуђену цену берзе на дан вредновања финансијског средства. Промене фер вредности финансијских средстава намењених трговању обухватају се у корист/на терет биланса успеха периода у коме су настале.

3. ПРЕГЛЕД ЗНАЧАЈНИХ РАЧУНОВОДСТВЕНИХ ПОЛИТИКА (Наставак)

3.6. Финансијска средства (Наставак)

3.6.3. Финансијска средства расположива за продају

Почетно мерење финансијских средстава која су расположива за продају врше се по набавној вредности увећаној за трансакционе трошкове који се директно могу приписати њиховој куповини односно стицању.

Накнадно мерење финансијских средстава која су расположива за продају се врши по фер вредности. Фер вредност се одређује на активном тржишту (берзи) и представља понуђену цену берзе на дан вредновања финансијског средства или у случају одсуства активног тржишта, на основу најбоље процене Компаније о износу фер вредности наведених улагања коришћењем метода дисконтовања новчаних токова или ослањањем на мишљење независног експерта.

Добици и губици од усклађивања вредности признају се у корист, односно на терет ревалоризационих резерви у оквиру капитала. Смањење вредности услед постојања објективног доказа умањења вредности, признаје се као добитак или губитак периода.

3.6.4. Краткорочна потраживања и пласмани

Краткорочна потраживања и пласмани су недериватна финансијска средства са фиксним или одредивим исплатама која нису котирана на активном тржишту.

Почетно мерење пласмана и потраживања врши се по набавној вредности увећаној за трансакционе трошкове који се директно могу приписати њиховом издавању (МРС 39.43).

Накнадно вредновање кредита и пласмана врши се по амортизованој набавној вредности применом ефективне каматне стопе (МРС 39.47). Ефективна каматна стопа је каматна стопа која дисконтује процењене будуће новчане токове (приливе и одливе) на иницијалну књиговодствену вредност кредита или пласмана (садашњу вредност), за очекивани век трајања кредита или пласмана. Добици и губици услед амортизације се признају у нето износу у корист и/или на терет биланса успеха. Приходи по основу камата и накнада обрачунавају се применом ефективне каматне стопе на амортизовану вредност.

Ако постоји објективни доказ да је настао губитак због умањења вредности зајмова (кредита) и потраживања, износ губитка се одмерава као разлика између књиговодствене вредности средства и садашње вредности процењених будућих токова готовине дисконтованих по првобитној ефективној каматној стопи финансијског средства (тј. ефективној каматној стопи израчунатој приликом почетног признавања).

Признавање импаритетних губитака се врши на терет биланса успеха. Износи за које је вредност ових средстава умањена по основу импаритетних губитака воде се преко рачуна исправке вредности.

Уколико се износ импаритетног губитка смањује услед догађаја насталих након његовог иницијалног признавања, укидање импаритета се врши у корист биланса успеха, али укидање импаритета не може да буде у износу већем од амортизоване вредности која би била на дан укидања да импаритет није био признат.

3.7. Потраживања по основу премије осигурања и остала краткорочна потраживања

Потраживања за премију осигурања представљају потраживања од уговарача осигурања, односно осигураних лица за полисирану премију осигурања у складу са уговореним условима у закљученој полиси осигурања. Висина премије осигурања утврђена је тарифом премије према врсти осигурања. Тарифну политику усваја Извршни одбор Компаније.

Уколико је потраживање исказано у страној валути приликом почетног признавања, Компанија потраживање изражава у динарима, тако што се на износ у страној валути примењује званични средњи курс те стране валуте, на датум трансакције у складу са МРС 21 "Ефекти промена девизних курсева". Промене девизног курса од датума трансакције до датума наплате потраживања исказују се као курсне разлике у корист прихода, или на терет расхода.

Потраживања исказана у страној валути на дан биланса прерачунавају се према званичном средњем курсу, а курсне разлике признају се као приход или расход периода.

3. ПРЕГЛЕД ЗНАЧАЈНИХ РАЧУНОВОДСТВЕНИХ ПОЛИТИКА (Наставак)

3.8. Исправка вредности потраживања

Уколико постоји вероватноћа да Компанија неће бити у стању да наплати све доспеле износе према уговореним условима, руководство процењује износ исправке вредности којом се потраживања своде на реалну вредност.

Компанија процењује вредност и наплативост потраживања по уговорима о осигурању и обезвређеност осталих краткорочних потраживања, односно одговарајућу исправку вредности тих потраживања, сагласно посебном Правилнику који доноси Компанија. Сходно Правилнику, Компанија врши појединачну и општу исправку вредности потраживања. Појединачна исправка вредности у висини целокупног износа потраживања врши се за:

- потраживања која нису наплаћена у року од три месеца од дана доспелости;
- потраживања са сумњивим или спорним правним основом;
- потраживања за камате; и
- потраживања од контролисаних правних лица.

Поред тога, потраживања чији износ прелази 1% гарантне резерве Компаније, исправљају се у оном износу у ком се процени ризик њиховог враћања у будућем периоду за сваког комитента посебно.

Компанија општу исправку вредности врши тако што прво све осигуранике – правна лица за премију осигурања класификује у једну од три категорије:

Категорија I – Потраживања од дужника чија је финансијска способност задовољавајућа по свим критеријумима; потраживања од дужника који своје обавезе измирује благовремено, а изузетно са доцњом до три месеца, при чему се наведена потраживања не исправљају.

Категорија II – потраживања од дужника чија финансијска способност није задовољавајућа, али се не очекује њено погоршање, осим потраживања од несолвентног и неликвидног дужника, као и потраживања од дужника који своје обавезе измирује с доцњом до 9 месеци, при чему се за исправку вредности потраживања примењује проценат израчунат односом укупно ненаплаћене и укупно фактурисане премије осигурања у последње три године које претходе години у којој се формира исправка.

Категорија III – потраживања од дужника који своје обавезе измирује са доцњом од преко 9 месеци, при чему се исправка вредности формира до 100% потраживања.

Признавање импаритетних губитака се врши на терет биланса успеха. Износи за које је потраживање умањено по основу импаритетних губитака воде се преко рачуна исправке вредности.

3.9. Готовински еквиваленти и готовина

Под готовином се подразумевају новчана средства у динарима и страној валути и средства на динарским и девизним рачунима код пословних банака. Готовински еквиваленти су краткорочне, високо ликвидне инвестиције које се могу брзо претворити у познате износе готовине и које нису под утицајем значајног ризика промене вредности.

Хартије од вредности као готовински еквиваленти, депозити по виђењу и готовина процењују се на следећи начин:

- ако су у домаћој валути процењују се по номиналној вредности;
- ако су у страној валути процењују се по номиналној вредности применом средњег курса Народне банке Србије за односну валуту на дан биланса.

Сва накнадна вредновања позиција готовине и готовинских еквивалената на дан биланса признају се као приходи или расходи у билансу успеха.

3.10. Разграничени трошкови прибаве

Компанија врши разграничење трошкова прибаве у сразмери учешћа резерве за преносне премије у укупној премији, у складу са чланом 141. Закона о осигурању.

Разграничени трошкови прибаве, као активна временска разграничења, користе се због равномерног терећења укупних трошкова посматраног пословног периода, и што реалнијег приказа коначног пословног резултата.

3. ПРЕГЛЕД ЗНАЧАЈНИХ РАЧУНОВОДСТВЕНИХ ПОЛИТИКА (Наставак)

3.11. Капитал и резерве

Капитал Компаније чини основни (акцијски) и остали капитал, резерве, ревалоризационе резерве по основу ревалоризације некретнина и опреме (уметнине), нереализовани добици и губици, нераспоређена добит, односно губитак ранијих година и нераспоређена добит, односно губитак текуће године.

Основни и остали капитал исказује се у номиналној вредности, а вредност акцијског капитала представља производ броја емитованих акција и њихове номиналне вредности.

Компанија је дужна да у свом пословању одржава основни капитал најмање у висини која је прописана чланом 27. Закона о осигурању.

Резерве Компаније обухватају емисиону премију, законске, статутарне и друге резерве.

Ради обезбеђивања трајног измирења обавеза и подношења ризика у пословању, осигуравајуће друштво формира гарантну резерву у складу са Законом о осигурању и Одлуком о адекватности капитала друштва за осигурање/реосигурање ("Службени гласник РС", бр. 51/2015). Гарантну резерву чине примарни капитал и допунски капитал, умањени за одбитне ставке (Напомена 47.4).

3.12. Дугорочна резервисања

3.12.1. Математичка резерва

Обрачун математичке резерве врши се у складу са Техничким основама животних осигурања, и Правилником о критеријумима и начину обрачунавања математичке резерве, који је Компанија донела у складу са Одлуком о техничким резервама Народне банке Србије ("Службени гласник РС", бр. 42/2015 и 36/2017).

Резерва се обрачунава применом начела актуарске математике животних осигурања по нето проспективној методи. Обрачун се за сваки производ осигурања врши на основу верификованих актуарско - техничких основа за обрачун математичке резерве, откупних и капитализаних вредности и учешћа у добити, коришћењем претпоставки конзистентних са претпоставкама тарифног система коришћеним при закључењу уговора. Обрачуни се врше посебно за сваку валуту.

Математичка резерва укључује и обавезе које се односе на пописе осигурања живота са дискреционим правом учешћа у добити, формирањем резерви за учешће у добити. Резерве за учешће у добити образују по пописама по којима је приписана добит осигураницима применом нето проспективне методе.

Поред наведеног, саставни део математичке резерве је и преносна премија осигурања живота обрачуната методом pro rata temporis, и резерва будућих трошкова обрачуната нето проспективном методом.

Тест провере довољности обрачунате математичке резерве (*Liability Adequacy Test* - ЛАТ тест) утврђује се на крају пословне године. Тест се састоји од поређења резервације и утврђене садашње вредности најбоље процене токова готовине (новчаних токова) који се очекују у будућности. Обрачун се врши за сваки уговор посебно, одвојено за осигурања уговорена у девизама и динарима.

Такође, код динарских осигурања одвојено се утврђује тест довољности за: уговоре код којих се примењује рачунска каматна стопа од 7,5% (до 1. октобра 2010.); уговоре код којих се примењује рачунска каматна стопа од 6% (од 1. октобра 2010. до 1. маја 2016.); уговоре код којих се примењује рачунска каматна стопа од 4,5% (од 1. маја 2016. године до 1. априла 2018. године) и уговоре код којих се примењује рачунска каматна стопа од 3,5% (након 1. априла 2018. године).

Код девизних осигурања одвојено се врши тест довољности за уговоре настале пре 1. маја 2016., уговоре закључене између 1. маја 2016. и 1. септембра 2017., уговоре закључене између 1. септембра 2017. и 1. маја 2018., односно уговоре настале након 1. маја 2018. године, где се респективно примењују рачунске каматне стопе: 3%, 2,5% 2,25% и 1,8%. Очекивани токови готовине обухватају будуће приходе по основу очекиване премије умањене за очекиване исплате по основу штета и очекиваних будућих трошкова.

КОМПАНИЈА "ДУНАВ ОСИГУРАЊЕ" а.д.о. БЕОГРАД

НАПОМЕНЕ УЗ ПОЈЕДИНАЧНЕ ФИНАНСИЈСКЕ ИЗВЕШТАЈЕ
31. децембар 2019. године

3. ПРЕГЛЕД ЗНАЧАЈНИХ РАЧУНОВОДСТВЕНИХ ПОЛИТИКА (Наставак)

3.12. Дугорочна резервисања (Наставак)

3.12.2. Резерве за изравнање ризика

Обрачун резерви за изравнање ризика извршен је у складу са Правилником о начину утврђивања износа техничких резерви за изравнање ризика, који је Компанија донела у складу са Одлуком о техничким резервама Народне банке Србије ("Службени гласник РС", бр. 42/2015 и 36/2017).

Компанија образује резерве за изравнање ризика на врсти осигурања 14 - Осигурање кредита, на годишњем нивоу. Резерве за изравнање ризика увећавају се при годишњем обрачуну ако је остварен нето пословни резултат у овој врсти осигурања, за 75% позитивног нето пословног резултата, а највише до 12% премије у самопридржају, док резерве за изравнање ризика не достигну горњу границу.

Резерве за изравнање ризика умањују се при годишњем обрачуну ако је остварен негативан нето пословни резултат у овој врсти осигурања. Резерве за изравнање ризика умањују се за укупан износ негативног нето пословног резултата у овој врсти осигурања, при чему умањење не може бити веће од износа резерви за изравнање ризика претходне године.

3.12.3. Резерве за бонусе и попусте

Обрачун резерви за бонусе и попусте врши се у складу са Правилником о начину утврђивања износа техничких резерви за бонусе и попусте, који је Компанија донела у складу са Одлуком о техничким резервама Народне банке Србије ("Службени гласник РС", бр. 42/2015 и 36/2017).

Резерве за бонусе и попусте се утврђују у износу очекиваних повраћаја премије из оприходоване премије до дана обрачуна.

3.12.4. Резервисања за накнаде и друге бенифиције запослених

Компанија врши резервисања за накнаде и друге бенифиције запослених и обелодањивање у складу са МРС 19 "Примања запослених". Компанија врши резервисања трошкова за исплату отпремнина и трошкова за исплату јубиларних награда. Приликом обрачуна резервисања користи се актуарски PUC метод (метод кредитирања пројектоване јединице).

3.13. Финансијске обавезе

Под финансијским обавезама сматрају се дугорочне обавезе (обавезе према повезаним правним лицима и правним лицима са узајамним учешћем, дугорочни кредити, обавезе по дугорочним хартијама од вредности и остале дугорочне обавезе), краткорочне обавезе из пословања (добављачи и остале обавезе из пословања) и остале краткорочне обавезе.

Краткорочним обавезама сматрају се обавезе које доспевају у року од годину дана од дана чинидбе, односно од дана годишњег биланса.

Финансијска обавеза је свака обавеза која представља уговорну обавезу:

- предаје готовине или другог финансијског средства другом правном лицу, или
- размене финансијских инструмената са другим правним лицима под потенцијално неповољним условима.

Приликом почетног признавања обавеза, Компанија мери финансијску обавезу по њеној набавној вредности која представља поштену вредност надокнаде која је примљена за њу. Трансакциони трошкови представљају расходе периода у коме су плаћени.

Након почетног признавања, Компанија мери све финансијске обавезе по амортизованој вредности, осим обавеза које држи ради трговања и деривата који представљају обавезе које мери по поштеној вредности.

Финансијска обавеза престаје да се признаје када Компанија испуни обавезу или када је обавеза плаћања предвиђена уговором укинута или истекла.

3. ПРЕГЛЕД ЗНАЧАЈНИХ РАЧУНОВОДСТВЕНИХ ПОЛИТИКА (Наставак)

3.13. Финансијске обавезе (Наставак)

3.13.1. Обавезе по основу штета и друге обавезе из пословања

Обавезе за штете по основу осигурања се евидентирају у висини накнаде за ликвидиране штете које треба исплатити осигураницима, корисницима осигурања или трећим оштећеним лицима. За износе пријављених, а неликвидираних обавеза по основу штета, као и за износе насталих, а непријављених обавеза по основу штета, Компанија формира резервисања.

Укопико је обавеза исказана у страној валути или је уговорена валутна клаузула приликом почетног признавања, Компанија обавезу изражава у динарима тако што се на износ у страној валути примењује званични средњи курс те стране валуте на датум трансакције, у складу са МРС 21 "Ефекти промена девизних курсева". Промена девизног курса од датума трансакције до датума исплате обавезе исказују се као курсне разлике у корист прихода, или на терет расхода. Обавезе исказане у страној валути на дан биланса прерачунавају се према званичном средњем курсу, а курсне разлике признају се као приход или расход периода.

3.14. Резерве за преносне премије

Обрачун преносних премија врши се у складу са Правилником о начину утврђивања износа техничких резерви за преносне премије, који је Компанија донела у складу са Одлуком о техничким резервама Народне банке Србије ("Службени гласник РС", бр. 42/2015 и 36/2017). Преносне премије су обрачунате на укупну премију по "про-рата-темпорис" методу. Тест адекватности преносне премије, као и дорезервација тамо где се показао дефицит, се врши кроз обрачун резерви за неистекле ризике.

Поређење са искуством (*run-off* тест) се ради за укупну преносну премију (збир преносне премије и резерви за неистекле ризике). Поређење са искуством укупних резерви за преносне премије 31. децембра 2018. и на дан 31. децембра 2019. није показало дефицит. За животна осигурања за која се обрачунава математичка резерва преносна премија је њен саставни део.

3.15. Резервисане штете

Обрачун резервисаних штета врши се у складу са Правилником о начину утврђивања износа резервисаних штета, који је Компанија донела у складу са Одлуком о техничким резервама Народне банке Србије ("Службени гласник РС", бр. 42/2015 и 36/2017).

Компанија врши резервисања за: настале пријављене, а нерешене штете, настале непријављене штете и трошкове у вези са решавањем и исплатом штета. Компанија врши резервисање за пријављене, а неликвидиране штете на основу појединачне процене износа штете. Резерве за рентне штете утврђују се у капиталисаним износима, као садашња вредност будућих рентних исплата, узимајући у обзир и очекивано повећање тих исплата.

Резервисан износ на име насталих непријављених штета се обрачунава на нивоу врсте осигурања, у зависности од карактеристика појединих врста осигурања и расположивости потребних података на дан 31. децембра текуће године следећим методама:

- Паушалном методом (врсте осигурања: осигурање шинских возила, осигурање ваздухоплова, осигурање пловних објеката, осигурање робе у превозу, осигурање од одговорности због употребе ваздухоплова, осигурање од одговорности због употребе пловних објеката, осигурање кредита, осигурање јемства, осигурање финансијских губитака, осигурање трошкова правне заштите, основно животно осигурање и допунско осигурање уз осигурање живота); и
- Mack-овим моделом оцене резерве за настале непријављене штете, где се најбоља оцена добија Chain ladder методом, а маргина ризика на основу претпоставке да Ri и R имају логнормалну расподелу у интервалу поверења не мањем од 40% за R. Примењује се за врсте осигурања: осигурања за последице незгоде, добровољно здравствено осигурање, осигурање моторних возила, осигурање имовине од пожара, остала осигурања имовине, осигурања од одговорности од употребе моторних возила, осигурање од опште одговорности и осигурање помоћи на путу. Полазни интервали поверења су интервали поверења са којима је завршена претходна година. Током обрачуна врши се поређење са искуством, и у зависности од резултата се коригују почетни интервали поверења. После обрачуна врши се тест адекватности резервисаних штета за врсте осигурања где се у случају дефицита на појединој врсти, коригује интервал поверења на ниво који ће задовољити ЛАТ тест.

За животна осигурања за која се обрачунава математичка резерва не врши се резервација за настале непријављене штете.

КОМПАНИЈА "ДУНАВ ОСИГУРАЊЕ" а.д.о. БЕОГРАД

НАПОМЕНЕ УЗ ПОЈЕДИНАЧНЕ ФИНАНСИЈСКЕ ИЗВЕШТАЈЕ
31. децембар 2019. године

3. ПРЕГЛЕД ЗНАЧАЈНИХ РАЧУНОВОДСТВЕНИХ ПОЛИТИКА (Наставак)

3.16. Резервисања за неистекле ризике

Обрачун резерви за неистекле ризике врши се у складу са Правилником о начину утврђивања износа техничких резерви за неистекле ризике које је Компанија донела у складу са Одлуком о техничким резервама Народне банке Србије ("Службени гласник РС", бр. 42/2015 и 36/2017).

Правилником је предвиђено да Компанија образује резерве за неистекле ризике ако утврди да је очекивани износ штета и трошкова у наредном периоду по уговорима из текућег периода виши од износа обрачунате преносне премије на нивоу врсте осигурања. Примењена је формула где се резерва за неистекле ризике рачуна као производ преносне премије са делом очекиваног комбинованог рација који прелази 100%.

3.17. Допринос за превентиву

Средства превентиве представљају средства Компаније намењена улагањима у превентивну заштиту, којима се предупређује остварење осигураног случаја на осигураној имовини и лицима и смањују последице штетних догађаја, а која се на основу критеријума утврђених Правилником о превентиви наменски усмеравају одређеним осигураницима Компаније.

3.18. Приходи

Приходи обухватају приходе од уобичајених активности Компаније (пословне и финансијске приходе) и добитке. Уобичајене односно редовне активности Компаније су све активности које Компанија предузима у депокругу свог рада, као и активности које су са њима повезане и које подржавају тај рад и од њега произилазе или имају пропратни карактер.

Приходе Компаније чине пословни (функционални) приходи, приходи од инвестиционе активности, финансијски приходи, приходи по основу усклађивања вредности имовине и остали приходи.

3.18.1. Пословни (функционални) приходи

У оквиру пословних прихода Компанија евидентира приходе из делатности осигурања, односно приходе по основу премије осигурања и саосигурања, приходе по основу учешћа саосигурања и реосигурања у накнади штета, приходе од укидања и смањења резервисања неживотних осигурања, приходе од повраћаја пореских и других дажбина и приходе од премија, субвенција, дотација, донација, приходе по основу провизија реосигурања, приходе по основу регреса неживотних осигурања и друге функционалне приходе.

(а) Приходи од премије осигурања и саосигурања

Приходе од премије осигурања и саосигурања представљају износи фактурисане премије (доспеле премије код осигурања живота) коју осигураник/уговарач осигурања плаћа осигуравачу на основу уговора о осигурању, односно саосигурању, умањене за износ премије који припада наредном обрачунском периоду (преносна премија). Висина премије утврђена је тарифом премије према врсти осигурања. Тарифну политику усвојио је Извршни одбор Компаније.

Премија се састоји од функционалне премије и режијског додатка. Функционалну премију чине техничка премија (за сва осигурања) и допринос за превентиву. Режијски додатак користи се за покриће трошкова спровођења осигурања. Начин расподеле премије осигурања по врстама животних и неживотних осигурања утврђује се интерним актом који доноси Извршни одбор Компаније.

(б) Приходи од учешћа у накнади штета

У оквиру прихода од учешћа у накнади штета Компанија исказује пословне приходе по основу учешћа саосигурања у накнади штета неживотних осигурања правних лица, са којима Компанија има закључене уговоре о саосигурању, као и приходе по основу учешћа реосигурања у накнади штета контрописаног правног лица - Друштво за реосигурање "Дунав – Ре" а.д.о. Београд.

(в) Приходи по основу провизија реосигурања

Приходи по основу провизија реосигурања представљају провизије које Компанија остварује по уговорима од реосигуравача код којег реосигурава свој портфељ.

3. ПРЕГЛЕД ЗНАЧАЈНИХ РАЧУНОВОДСТВЕНИХ ПОЛИТИКА (Наставак)

3.18. Приходи (Наставак)

3.18.2. Приходи од инвестирања средстава осигурања

У приходе од инвестирања средстава осигурања спадају: приходи од зависних и придружених правних лица, приходи од улагања у непокретности, приходи од камата и позитивних курсних разлика по основу инвестирања, приходи од усклађивања вредности финансијских средстава која се исказују по фер вредности, добици од продаје хартија од вредности, и остали приходи од инвестиционе активности.

3.18.3. Финансијски приходи

Финансијске приходе чине приходи од камата, курсних разлика, приходи по основу ефеката валутне клаузуле, и остали финансијски приходи, осим финансијских прихода од инвестирања средстава осигурања. Ови приходи вреднују се према МРС 18, МРС 21 и другим релевантним МРС.

3.18.4. Приходи по основу усклађивања вредности имовине

Приходи по основу усклађивања вредности имовине обухватају позитивне ефекте промене фер вредности нематеријалних улагања, некретнина, опреме и залиха – до висине претходно исказаних расхода за та средства по основу вредносног усклађивања, као и других укидања исправки вредности по основу вредносног усклађивања у складу са релевантним МРС и интерном регулативом.

3.18.5. Остали приходи

У оквиру осталих прихода, исказују се добици по основу продаје некретнина, опреме и нематеријалних улагања, добици од продаје остатака осигураних оштећених ствари, наплаћена отписана потраживања, вишкови, приходи по основу ефеката уговорене заштите од ризика, приходи од смањења обавеза, приходи од укидања дугорочних резервисања и остали непоменути приходи.

3.19. Расходи

Расходи обухватају трошкове који проистичу из уобичајених активности Компаније и губитке.

На рачунима расхода обухватају се пословни расходи, расходи по основу инвестирања средстава осигурања, финансијски расходи и остали расходи, који обухватају и расходе по основу обезвређења средстава.

3.19.1. Пословни расходи

У оквиру пословних расхода Компанија евидентира расходе за дугорочна резервисања и функционалне доприносе, накнаде штета, уговорених износа и премија саосигурања и реосигурања животних осигурања, накнаде штета и остале накнаде неживотних осигурања, трошкове спровођења осигурања и друге функционалне расходе.

(а) Расходи за дугорочна резервисања и функционалне доприносе

Расходе за дугорочна резервисања и функционалне доприносе чине математичка резерва, допринос за превентиву, допринос за одбрану од града, допринос Гарантном фонду, накнада Републичком фонду за здравствено осигурање, резервисања за изравнање ризика, и остала резервисања и функционалне доприносе.

Математичка резерва

Математичка резерва је техничка резерва друштва за осигурање намењена измиривању будућих обавеза по основу животног осигурања. Обрачунава се појединачно за сваки уговор о животном осигурању, по проспективној методи за сва осигурања живота, као разлика садашње вредности будућих обавеза осигуравача утврђених уговором и садашње вредности будућих обавеза уговарача осигурања.

3. ПРЕГЛЕД ЗНАЧАЈНИХ РАЧУНОВОДСТВЕНИХ ПОЛИТИКА (Наставак)

3.19. Расходи (Наставак)

3.19.1. Пословни расходи (Наставак)

(а) Расходи за дугорочна резервисања и функционалне доприносе (Наставак)

Математичка резерва (Наставак)

Саставни део математичке резерве су:

- резерве за све гарантоване накнаде (осигуране суме) уговарачима, осигураницима и корисницима осигурања, укључујући и гарантовану откупну вредност;
- резерве за учешће у добити за сва осигурања којима је приписана добит на основу Одлуке Скупштине Компаније;
- резерве будућих трошкова за сва осигурања код којих је престала обавеза плаћања премије; и
- преносна премија.

Математичка резерва се исказује посебно за сваку валуту. Обрачун математичке резерве дефинисан је у Техничким основама животних осигурања Компаније, где је предвиђена примена проспективних метода: бруто - Ziellmer методе и нето проспективне. Техничким основама предвиђено је да се код редукованих (капитализираних) осигурања, осигурања уговорених са једнократним плаћањем премије и ризико осигурања искључиво примењује нето проспективна метода. Такође, резерва добити и резерва будућих трошкова се обрачунава нето проспективном методом. Компанија врши резервацију будућих трошкова за уговоре код којих је престала даља обавеза плаћања премије (осигурања са уговореном једнократном премијом, капитализирана осигурања).

За обрачун смањења математичке резерве (код активних уговора за осигурање за случај смрти и доживљења) за неамортизоване стварне трошкове провизије закључења уговора користи се бруто - Ziellmer метода, при чему стопа цилмеризације не може бити већа од 3,5% уговорене осигуране суме. Рачунско - статистичке основе обрачуна математичке резерве (каматна стопа и таблице вероватноћа) једнаке су каматној стопи и таблицама вероватноћа из Тарифног система Компаније.

Обрачун математичке резерве укључује и могућност неповољних одступања релевантних фактора који се користе при утврђивању резерве. Неповољна одступања утврђују се применом одговарајућих тестова (ЛАТ) за проверу адекватности обрачунате математичке резерве и у том случају врши се додатна резервација уз образложење овлашћеног актуара.

Математичка резерва се обрачунава и исказује посебно за индивидуална и групна осигурања. Математичка резерва за групна осигурања мора бити покривена изворима средстава и средствима математичке резерве само тог групног осигурања, укључујући сва гарантована права уговарача, осигураника и корисника осигурања. Средства математичке резерве формирају се на начин који у сваком моменту обезбеђује испуњавање свих обавеза из уговора о осигурању и веће су од откупних вредности.

Допринос за превентиву

Допринос за превентиву се обрачунава у проценту и за врсте осигурања у складу са интерним актом који доноси Извршни одбор Компаније, а којим се утврђује начин расподеле премије осигурања по врстама животних и неживотних осигурања.

Допринос за одбрану од града

Компанија обрачунава и Министарству пољопривреде и заштите животне средине плаћа допринос за одбрану од града на основу члана 15. Закона о одбрани од града ("Службени гласник РС", бр. 54/2015).

Допринос Гарантном фонду

Допринос Гарантном фонду се издваја на основу Одлуке Удружења осигуравача Србије о утврђивању висине доприноса организација за осигурање за образовање средстава и коришћењу средстава Гарантног фонда. Поменутом одлуком је дефинисан износ доприноса по моторном возилу одређене категорије, а допринос се издваја сразмерно броју осигураних возила.

3. ПРЕГЛЕД ЗНАЧАЈНИХ РАЧУНОВОДСТВЕНИХ ПОЛИТИКА (Наставак)

3.19. Расходи (Наставак)

3.19.1. Пословни расходи (Наставак)

*(а) **Расходи за дугорочна резервисања и функционалне доприносе (Наставак)***

Накнада Републичком фонду за здравствено осигурање

Накнада Републичком фонду за здравствено осигурање се плаћа у износу од 5% на износ бруто премије осигурања од аутоодговорности на име штета осигуравајућих друштава према овом фонду, тако да фонд не може да истиче додатне регресне захтеве према друштву за осигурање.

Расходи за резервисања за изравнање ризика

Резерве за изравнање ризика се издвајају у складу са Одлуком о техничким резервама ("Службени гласник РС", бр. 42/2015 и 36/2017) и релевантним актом пословне политике Компаније. Компанија резерве за изравнање ризика образује за врсту осигурања кредита.

*(б) **Расходи накнаде штета и уговорених износа осигурања***

Расходи накнаде штета и уговорених износа осигурања представљају расходе за исплату накнада штета и осигураних сума и других уговорених износа који се исплаћују осигураницима, односно корисницима осигурања.

*(в) **Расходи по основу премија реосигурања***

Расходи по основу премија реосигурања представљају расходе реосигурања ризика код Друштва за реосигурање "Дунав-Ре" а.д.о. Београд са којим Компанија има закључене уговоре о реосигурању.

*(г) **Трошкови спровођења осигурања***

Трошкови спровођења осигурања обухватају расходе за обављање послова осигурања чије покриће се врши из режијског додатка. Трошкови спровођења осигурања обухватају трошкове амортизације нематеријалних улагања, некретнина и опреме, трошкове резервисања за судске спорове и за исплату накнада и других бенефиција запосленима, трошкове материјала, горива и енергије, производних услуга, рекламе и пропаганде, репрезентације, порезе и доприносе независне од резултата, трошкове непроизводних услуга, нематеријалне трошкове као и трошкове зарада, накнада зарада и друге трошкове обављања послова осигурања.

Трошкови спровођења осигурања у финансијским извештајима обухватају трошкове прибаве, трошкове управе, остале трошкове спровођења осигурања, умањено за провизије од реосигурања. Опредељивање трошкова спровођења осигурања је у непосредној вези са распоредом трошкова на функционалне аналитике дефинисане Одлуком о Контном оквиру и садржини рачуна у Контном оквиру за друштва за осигурање, односно на трошкове управе, трошкове прибаве осигурања, затим трошкове извиђаја, процене, ликвидације и исплате штета, као и на трошкове по основу инвестиционе активности.

Трошкови прибаве укључују трошкове настале у вези са закључивањем нових уговора о осигурању и обнови постојећих уговора. Компанија врши разграничење трошкова прибаве осигурања у сразмери учешћа преносне премије осигурања, без примљених саосигурања, у укупној бруто премији осигурања, појединачно по свим врстама осигурања из члана 8. и 9. Закона о осигурању, које Компанија обавља у складу са добијеном дозволом Народне банке Србије.

3.19.2. Расходи по основу инвестирања средстава

У расходе по основу инвестирања средстава осигурања спадају: расходи из односа са зависним и придруженим правним лицима, расходи по основу улагања у непокретности, расходи од усклађивања вредности финансијских средстава која се исказују по фер вредности, губици при продаји хартија од вредности и остали расходи по основу инвестиционе активности.

КОМПАНИЈА "ДУНАВ ОСИГУРАЊЕ" а.д.о. БЕОГРАД

НАПОМЕНЕ УЗ ПОЈЕДИНАЧНЕ ФИНАНСИЈСКЕ ИЗВЕШТАЈЕ
31. децембар 2019. године

3. ПРЕГЛЕД ЗНАЧАЈНИХ РАЧУНОВОДСТВЕНИХ ПОЛИТИКА (Наставак)

3.19. Расходи (Наставак)

3.19.3. Финансијски расходи

Финансијске расходе чине расходи по основу камата, курсних разлика, негативни ефекти по основу валутне клаузуле и остали финансијски расходи, осим финансијских расхода по основу инвестирања средстава осигурања.

3.19.4. Расходи по основу обезвређења имовине

У оквиру расхода по основу обезвређења имовине, исказују се негативни ефекти вредносних усклађивања нематеријалних улагања, некретнина и опреме, дугорочних и краткорочних финансијских пласмана (депоновања и улагања), залиха, хартија од вредности и потраживања, у складу с МРС 36 "Умањење вредности имовине" и другим релевантним МРС, према називима рачуна ове групе.

На рачунима ове групе исказује се и негативан ефекат промене поштене (фер) вредности средстава, у складу с МРС 16 "Некретнине, постројења и опрема", МРС 38 "Нематеријална имовина" и осталим релевантним МРС.

3.19.5. Остали расходи

Остале расходе чине губици по основу расходовања и продаје опреме и нематеријалних улагања, губици по основу продаје некретнина, губици од продаје материјала, мањкови, судски трошкови и остали непоменути расходи.

3.20. Прерачунавање страних средстава плаћања и курсне разлике

Средства и обавезе исказане оригинално у страној валути на дан биланса стања, прерачунати су у функционалну валуту по званичном средњем курсу Народне банке Србије који је важио на тај дан (Напомена 61). Средства и обавезе са уговореном валутном клаузулом прерачунате су на дан састављања биланса према уговореном курсу.

Пословне промене настале у страној валути, су прерачунате у функционалну валуту по званичном средњем курсу који је важио на дан пословне промене.

Курсне разлике, настале као резултат прерачунавања, књижене су у корист финансијских прихода или на терет финансијских расхода.

3.21. Бенефиције за запослене

(а) Доприноси за обавезно социјално осигурање

У складу са прописима који се примењују у Републици Србији, Компанија је у обавези да плаћа доприносе државним фондовима којима се обезбеђује социјална сигурност запослених. Ове обавезе укључују доприносе за запослене на терет послодавца, у износима обрачунатим по стопама прописаним релевантним законским прописима.

Компанија је, такође, обавезна да од бруто плата запослених обустави доприносе и да их, у име запослених, уплати тим фондовима.

Доприноси на терет послодавца и доприноси на терет запосленог се књиже на терет расхода периода на који се односе.

(б) Обавезе по основу отпремнина приликом одласка у пензију и јубиларних награда

У складу са Појединачним колективним уговором, Компанија је у обавези да исплати отпремнине при одласку у пензију у висини три просечне зараде у Републици Србији према последњем објављеном податку републичког органа надлежног за послове статистике, или три месечне зараде коју је запослени остварио за месец који претходи месецу у ком се исплаћује отпремнина, односно у висини три просечне зараде исплаћене у Компанији за месец који претходи месецу у ком се исплаћује отпремнина, ако је то за запосленог повољније.

3. ПРЕГЛЕД ЗНАЧАЈНИХ РАЧУНОВОДСТВЕНИХ ПОЛИТИКА (Наставак)

3.21. Бенефиције за запослене (Наставак)

(б) Обавезе по основу отпремнина приликом одласка у пензију и јубиларних награда (Наставак)

Поред тога, Компанија је у обавези да исплати и јубиларне награде за 10, 20 и 30 година непрекидног рада у Компанији. Јубиларна награда се утврђује на основу износа просечне месечне зараде Компаније, остварене у месецу који претходи месецу исплате, и то у распону од једне до три зараде, зависно од трајања непрекидног рада код послодавца.

Компанија је самостално обрачунала и исказала дугорочне обавезе по основу отпремнина и јубиларних награда применом сопственог актуарског обрачуна у складу са захтевима МРС 19 "Примања запослених" (Напомена 38.4) .

Отпремнине по основу споразумног раскида радног односа евидентиране су на терет биланса успеха текуће године.

3.22. Порези и доприноси

3.22.1. Порески расход периода

Порез на добитак се обрачунава и плаћа у складу са одредбама Закона о порезу на добит правних лица (у даљем тексту "Закон") и релевантним подзаконским актима.

Текући порез на добитак представља износ који се обрачунава применом прописане пореске стопе од 15% (31. децембар 2018. године: 15%) на пореску основицу исказану у пореском билансу, која се може умањити за претходно реализоване пореске губитке, док се на крају утврђена пореска обавеза може умањити за утврђене пореске кредите. Основицу за опорезивање чини опорезиви добитак, који се утврђује усклађивањем резултата (добитка или губитка) из појединачног биланса успеха, а на начин утврђен овим Законом.

Закон о порезу на добитак Републике Србије не предвиђа да се порески губици из текућег периода могу користити као основа за повраћај пореза плаћеног у претходним периодима. Међутим, губици из текућег периода исказани у пореском билансу могу се користити за умањење пореске основице будућих обрачунских периода, али не дуже од пет година. Порески губици настали пре 1. јануара 2010. године могу се преносити на рачун будућих добитака у периоду не дужем од десет година.

Порески биланс се предаје најкасније у року од 180 дана од дана истека периода за који се утврђује пореска обавеза. Компанија током године порез на добитак плаћа у виду месечних аконтација, чију висину утврђује на основу пореске пријаве за претходну годину.

3.22.2. Одложени порез на добитак

Одложени порез на добитак се обрачунава коришћењем методе утврђивања обавеза према билансу стања, за привремене разлике произашле из разлике између пореске основе потраживања и обавеза и њихове књиговодствене вредности. Одложена пореска средства и обавезе се обрачунавају по пореској стопи чија се примена очекује у периоду када ће се средство реализовати, односно обавеза измирити.

Одложене пореске обавезе се признају за све опорезиве привремене разлике. Одложена пореска средства се признају за све одбитне привремене разлике и пореске губитке и кредите, који се могу преносити у наредне фискалне периоде, до степена до којег ће вероватно постојати опорезиви добитак од којег се одложена пореска средства могу искористити.

Одложени порез се књижи на терет или у корист биланса успеха (као одложени порески расход или приход периода), осим када се односи на ставке које се књиже директно у корист или на терет капитала, и у том случају одложени порез такође се распоређује у оквиру капитала.

3.22.3. Порези и доприноси који не зависе од резултата

Порези и доприноси који не зависе од резултата укључују порез на имовину, доприносе на терет послодавца по основу примања запослених, као и друге порезе и доприносе у складу са републичким и општинским прописима.

КОМПАНИЈА "ДУНАВ ОСИГУРАЊЕ" а.д.о. БЕОГРАД

НАПОМЕНЕ УЗ ПОЈЕДИНАЧНЕ ФИНАНСИЈСКЕ ИЗВЕШТАЈЕ
31. децембар 2019. године

4. КОРЕКЦИЈА ПОЧЕТНОГ СТАЊА

Компанија је у току 2019. године променила рачуноводствену политику у делу расподеле неалоцираних трошкова спровођења осигурања према врстама осигурања, тако да је у складу са МРС 8 "Рачуноводствене политике, промене рачуноводствених процена и грешке", извршила корекцију финансијских извештаја на дан и за годину завршену на дан 31. децембра 2018. године, коригујући позиције биланса стања на наведени дан и биланса успеха за наведену годину за ефекте промена који се односе на наведену годину, а ефекти промена који се односе на периоде пре 1. јануара 2018. године преко позиција капитала (нераспоређеног добитка) на дан 1. јануара 2018. године.

Ефекти корекција који се односе на периоде пре 1. јануара 2018. године:

	У хиљадама динара
1. Стање нераспоређеног добитка ранијих година (пре корекције):	
1.1. на дан 1. јануара 2018.	619.893
1.2. на дан 31. децембра 2018.	529.072
2. Ефекти корекција које се односе на периоде пре 1. јануара 2018. године	
2.1. Смањење разграничених трошкова прибаве (повећање ТСО)	(66.910)
2.2. Повећање резерви за неистекле ризике	(116.773)
	(183.683)
3. Стање нераспоређеног добитка ранијих година (након корекције):	
3.1. на дан 1. јануара 2018. године (1.1.+2.)	**436.210**
3.2. на дан 31. децембра 2018. године (1.2.+2.)	**345.389**

Корекције нераспоређеног добитка које се односе на периоде пре 1. јануара 2018. године у укупном износу од 183.683 хиљаде динара, а које су довеле до смањења нераспоређеног добитка ранијих година у наведеном износу, односе се на:

- смањење разграничених трошкова прибаве што је условило смањење нераспоређеног добитка ранијих година у износу 66.910 хиљада динара; и
- повећање резерви за неистекле ризике што је условило смањење нераспоређеног добитка ранијих година у износу 116.773 хиљаде динара.

Ефекти корекција који се односе на 2018. годину:

	У хиљадама динара
1. Нето резултат за 2018. годину (пре корекције):	**1.573.518**
2. Ефекти корекција које се односе на 2018. годину	
2.1. Повећање разграничених трошкова прибаве (смањење ТСО)	10.926
2.2. Повећање резерви за неистекле ризике	(13.244)
	(2.318)
3. Нето резултат – добитак за 2018. годину (након корекције):	**1.571.200**

Корекције резултата које се односе на пословну 2018. годину у укупном износу од 2.318 хиљада динара, односе се на:

- повећање разграничених трошкова прибаве што је условило смањење трошкова прибаве односно трошкова спровођења осигурања у износу 10.926 хиљада динара; и
- повећање резерви за неистекле ризике што је условило повећање трошкова односно смањење добити 2018. године у износу 13.244 хиљаде динара.

Поред горе наведених корекција, на позицијама биланса стања на дан 31. децембра 2018. године извршена је рекласификација износа од 29.762 хиљаде динара (1. јануар 2018. године: 20.043 хиљаде динара) са АОП позиције 0456 – Резервисане штете, удели у штетама реосигурања и ретроцесија на АОП позицију 0455 – Резервисане штете, неживотних осигурања и саосигурања имајући у виду да се односе на резервисања за уделе у штетама по основу примљених саосигурања.

4. КОРЕКЦИЈА ПОЧЕТНОГ СТАЊА (Наставак)

Преглед **кориговног биланса стања** на дан 31. децембра, односно 1. јануара 2018. године, дат је у наставку:

У хиљадама динара

	Кориговани биланс стања на дан 31. децембра 2018. године			Кориговани биланс стања на дан 1. јануара 2018. године		
	Претходно исказано	Корекције	Кориговано	Претходно исказано	Корекције	Кориговано
АКТИВА						
СТАЛНА ИМОВИНА	**11.466.508**	**-**	**11.466.508**	**11.551.878**	**-**	**11.551.878**
Нематеријална улагања (имовина)	69.622	-	69.622	96.394	-	96.394
Софтвер и остала права	7.717	-	7.717	11.619	-	11.619
Некретнине, постројења и опрема	9.418.534	-	9.418.534	9.442.750	-	9.442.750
Дугорочни финансијски пласмани	1.920.883	-	1.920.883	1.944.018	-	1.944.018
Остала дугорочна средства	49.752	-	49.752	57.097	-	57.097
ОБРТНА ИМОВИНА	**32.563.354**	**10.926**	**32.574.280**	**27.586.350**	**(66.910)**	**27.519.440**
Залихе	54.814	-	54.814	49.876	-	49.876
Потраживања, пласмани и готовина	27.863.012	-	27.863.012	23.576.116	-	23.576.116
Активна временска разграничења	3.164.957	10.926	3.175.883	2.816.415	(66.910)	2.749.505
Техничке резерве које падају на терет саосигуравача, реосигуравача и ретроцесионара	1.480.571	-	1.480.571	1.143.943	-	1.143.943
УКУПНА АКТИВА	**44.029.862**	**10.926**	**44.040.788**	**39.138.228**	(66.910)	**39.071.318**
ПАСИВА						
КАПИТАЛ	**11.313.915**	**(2.318)**	**11.311.597**	**10.670.023**	**(183.683)**	**10.486.340**
Основни и остали капитал	5.853.775	-	5.853.775	5.853.775	-	5.853.775
Ревалоризационе резерве по основу ревалоризације нематеријалне имовине, некретнина, постројења и опреме	2.932.817	-	2.932.817	3.007.506	-	3.007.506
Нереализовани добици	881.773	-	881.773	455.987	-	455.987
Нереализовани губици	(273.357)	-	(273.357)	(228.246)	-	(228.246)
Нераспоређена добит	1.918.907	(2.318)	1.916.589	1.770.381	(183.683)	1.586.698
1. Нераспоређени добитак ранијих година	345.389	-	345.389	619.893	(183.683)	436.210
2. Нераспоређени добитак текуће године	1.573.518	(2.318)	1.571.200	1.150.488	-	1.150.488
Губитак до висине капитала	-	-	-	(189.380)	-	(189.380)
РЕЗЕРВИСАЊА И ОБАВЕЗЕ	**32.715.947**	**13.244**	**32.729.191**	**28.468.205**	**116.773**	**28.584.978**
Дугорочна резервисања	5.510.424	-	5.510.424	5.078.232	-	5.078.232
Дугорочне обавезе	-	-	-	16.273	-	16.273
Одложене пореске обавезе	372.068	-	372.068	346.470	-	346.470
Краткорочне обавезе	3.323.674	-	3.323.674	2.318.559	-	2.318.559
Пасивна временска разграничења	12.701.143	13.244	12.714.387	10.439.108	116.773	10.555.881
Резервисане штете	10.808.638	-	10.808.638	10.269.563	-	10.269.563
УКУПНА ПАСИВА	**44.029.862**	**10.926**	**44.040.788**	**39.138.228**	**(66.910)**	**39.071.318**

4. КОРЕКЦИЈА ПОЧЕТНОГ СТАЊА (Наставак)

Преглед **кориговног биланса успеха** за годину која се завршава на дан 31. децембра 2018. године дат је у наставку:

У хиљадама динара

	2018. година		
	Претходно исказано	Корекције	Кориговано
ПОСЛОВНИ ПРИХОДИ И РАСХОДИ			
Пословни (функционални) приходи	23.893.771	(13.244)	23.880.527
Пословни (функционални) расходи	(14.431.067)	-	(14.431.067)
ДОБИТ - БРУТО ПОСЛОВНИ РЕЗУЛТАТ	**9.462.704**	**(13.244)**	**9.449.460**
ПРИХОДИ И РАСХОДИ ПО ОСНОВУ ИНВЕСТИЦИОНЕ АКТИВНОСТИ			-
Приходи од инвестирања средстава осигурања	1.267.843	-	1.267.843
Расходи по основу инвестирања средстава осигурања	(42.857)	-	(42.857)
ДОБИТАК ИЗ ИНВЕСТИЦИОНЕ АКТИВНОСТИ	**1.224.986**	**-**	**1.224.986**
ТРОШКОВИ СПРОВОЂЕЊА ОСИГУРАЊА	**(8.515.638)**	**10.926**	**(8.504.712)**
1. Трошкови прибаве	(6.781.891)	10.926	(6.770.965)
2. Трошкови управе	(1.810.882)	-	(1.810.882)
3. Остали трошкови спровођења осигурања	(31.877)	-	(31.877)
4. Провизија од реосигурања и ретроцесија	109.012	-	109.012
ПОСЛОВНИ ДОБИТАК / (ГУБИТАК) - НЕТО ПОСЛОВНИ РЕЗУЛТАТ	**2.172.052**	**(2.318)**	**2.169.734**
Финансијски приходи осим финансијских прихода по основу инвестиционе активности	495.375	-	495.375
Финансијски расходи осим финансијских расхода по основу инвестиционе активности	(37.454)	-	(37.454)
Приходи од усклађивања вредности потраживања и друге мовине која служи за обављање делатности	737.395	-	737.395
Расходи по основу обезвређења потраживања и друге имовине која служи за обављање делатности	(1.679.334)	-	(1.679.334)
Остали приходи	94.014	-	94.014
Остали расходи	(48.998)	-	(48.998)
ДОБИТАК ИЗ РЕДОВНОГ ПОСЛОВАЊА ПРЕ ОПОРЕЗИВАЊА	**1.733.050**	**(2.318)**	**1.730.732**
Нето губитак пословања које се обуставља, негативни ефекти промене рачуноводствених политика и исправки грешака из ранијих периода	(9.442)	-	(9.442)
ДОБИТАК ПРЕ ОПОРЕЗИВАЊА	**1.723.608**	**(2.318)**	**1.721.290**
ПОРЕЗ НА ДОБИТАК			
Порез на добитак	(136.872)	-	(136.872)
Губитак по основу смањења одложених пореских средстава и креирања одложених пореских обавеза	(13.218)	-	(13.218)
НЕТО ДОБИТАК	**1.573.518**	**(2.318)**	**1.571.200**

5. ПРИХОДИ ОД ПРЕМИЈА ОСИГУРАЊА И САОСИГУРАЊА

	У хиљадама динара За годину која се завршава 31. децембра 2019.	 2018. *Кориговано*
Обрачуната премија:		
Обрачуната премија осигурања - животна осигурања	2.612.864	2.211.386
Обрачуната премија саосигурања - животна осигурања	25.636	-
Обрачуната премија осигурања - неживотна осигурања	25.279.905	25.084.055
Обрачуната премија саосигурања - неживотна осигурања	493.011	270.209
	28.411.416	**27.565.650**
Премија пренета у саосигурање и реосигурање:		
Премија пренета у саосигурање - пасивна	(1.066.699)	(1.029.281)
Премија животних осигурања пренета у реосигурање	(7.301)	(4.776)
Премија неживотних осигурања пренета у реосигурање	(1.615.702)	(1.355.695)
	(2.689.702)	**(2.389.752)**
Резерве за преносне премије - повећање (Напомена 42):		
Резерве за преносне премије животних осигурања	(211.741)	(99.853)
Резерве за преносне премије неживотних осигурања	(600.314)	(1.960.607)
Резерве за преносне премије саосигурања - живот	(8.159)	-
Резерве за преносне премије саосигурања - неживот	(160.588)	(52.278)
	(980.802)	**(2.112.738)**
Резерве за неистекле ризике - (повећање)/смањење (Напомена 43)	**(60.638)**	**33.898**
Укупно	**24.680.274**	**23.097.058**

Током 2019. године дошло је до пораста бруто премије осигурања и саосигурања за 3,07% у односу на претходну годину, при чему је бруто премија неживотних осигурања и саосигурања повећана за 1,65%, највећим делом услед повећања бруто премије по основу осигурања одговорности и осигурања моторних возила, а бруто премија животних осигурања за 19,31% услед повећања бруто премије по основу ризико осигурања живота. Структура премије по врстама осигурања приказана је у Напомени 56.3.

6. ПРИХОДИ ОД ПОСЛОВА НЕПОСРЕДНО ПОВЕЗАНИХ СА ПОСЛОВИМА ОСИГУРАЊА

	У хиљадама динара За годину која се завршава 31. децембра 2019.	 2018.
Приходи од продате зелене карте	352.541	332.398
Приходи од услужне обраде и процене штета	144	298
Приходи од провизија услужних исплата штета	7.973	8.978
Приходи од услужних записника и остали пословни приходи	-	23
Укупно	**360.658**	**341.697**

7. ОСТАЛИ ПОСЛОВНИ ПРИХОДИ

	У хиљадама динара За годину која се завршава 31. децембра 2019.	 2018.
Приходи по основу добијених судских спорова	79.041	90.614
Приходи по основу повраћа премије реосигурања	4	677
Приходи од бонуса из послова саосигурања	195.984	329.814
Остали пословни приходи	10.288	20.667
Укупно	**285.317**	**441.772**

8. РАСХОДИ ЗА ДУГОРОЧНА РЕЗЕРВИСАЊА И ФУНКЦИОНАЛНЕ ДОПРИНОСЕ

	У хиљадама динара За годину која се завршава 31. децембра 2019.	 2018.
Математичка резерва	316.201	429.392
Допринос за превентиву	303.740	333.207
Допринос за одбрану од града	76.718	60.576
Допринос Гарантном фонду	223.628	271.790
Резервисања за изравнање ризика	12.861	12.729
Резервисања за бонусе и попусте	27.158	29.373
Остали расходи за дугорочна резервисања и функционалне доприносе	613.165	599.719
Укупно	**1.573.471**	**1.736.786**

Кретање на рачунима математичке резерве, резервисања за изравнање ризика, као и резервисања за бонусе и попусте су приказани у Напомени 38, а кретање на рачуну превентиве приказана су у Напомени 44.

Компанија обрачунава и плаћа Министарству пољопривреде и заштите животне средине допринос за одбрану од града, а на основу члана 15. Закона о одбрани од града ("Службени гласник РС", бр. 54/15), при чему је наведени допринос за 2019. годину износио 76.718 хиљада динара, обрачунат у висини од 10% од износа уплаћене премије осигурања усева и плодова.

Допринос Гарантном фонду у 2019. години је нижи за 17,72% што је последица доношења Одлуке о изменама и допунама Одлуке о утврђивању висине доприноса организација за осигурање за образовање средстава и коришћењу средстава Гарантног фонда од стране Удружења осигуравача Србије од 15. маја 2018. године.

Остали расходи за дугорочна резервисања и функционалне доприносе од 613.165 хиљада динара у 2019. години (2018. година: 599.719 хиљада динара) односе се на издвајање 5% од бруто премије осигурања од аутоодговорности за Републички фонд за здравствено осигурање, у складу са чланом 35. Закона о обавезном осигурању у саобраћају ("Службени гласник РС", бр. 51/2009, 78/2011, 101/2011, 93/2012 и 7/2013 - одлука УС).

9. РАСХОДИ НАКНАДА ШТЕТА И УГОВОРЕНИХ ИЗНОСА

	У хиљадама динара За годину која се завршава 31. децембра 2019.	 2018.
Ликвидиране штете и уговорени износи животних осигурања	1.549.308	1.206.666
Ликвидиране штете неживотних осигурања	9.142.545	9.291.778
Ликвидиране штете - уделu у штетама саосигурања - живот	11.146	-
Ликвидиране штете - уделu у штетама саосигурања - неживот	120.886	48.193
Ликвидиране штете - уделu у штетама реосигурања и ретроцесија	1.687	2.075
Расходи извиђаја, процене, ликвидације и исплате накнада штета и уговорених износа	709.153	657.485
Укупно:	**11.534.725**	**11.206.197**
Приходи од учешћа саосигурања у накнади штета	(231.641)	(306.811)
Приходи од учешћа реосигурања и ретроцесија у накнади штета неживотних осигурања	(210.135)	(210.008)
Укупно:	**(441.776)**	**(516.819)**
Укупно	**11.092.949**	**10.689.378**

Структура ликвидираних штета по врстама осигурања приказана је у Напомени 56.3.

10. РЕЗЕРВИСАНЕ ШТЕТЕ - ПОВЕЋАЊЕ

	У хиљадама динара За годину која се завршава 31. децембра 2019.	 2018.
Резервисане штете животних осигурања, нето промена:		
- настале непријављене штете	77.985	6.565
- настале пријављене штете	11.789	3.608
	89.774	**10.173**
Резервисане штете неживотних осигурања, нето промена:		
- настале непријављене штете	1.034.330	351.367
- настале пријављене штете	455.114	362.869
	1.489.444	**714.236**
Резервисане штете саосигурања, реосигурања, нето промена:		
- живот	737	-
- неживот	(486)	(1.493)
	251	**(1.493)**
Укупно	**1.579.469**	**722.916**

Промене на рачунима резервисаних штета у току године су приказане у Напомени 56.3.

11. ПРИХОДИ ПО ОСНОВУ РЕГРЕСА И ПРОДАЈЕ ОСИГУРАНИХ ОШТЕЋЕНИХ СТВАРИ

	У хиљадама динара За годину која се завршава 31. децембра 2019.	 2018.
Приходи по основу регреса у земљи	455.726	493.906
Приходи од регреса у иностранству	21.876	17.786
Продаја осигураних оштећених ствари	1.352	276
Укупно	**478.954**	**511.968**

12. СМАЊЕЊЕ ОСТАЛИХ ТЕХНИЧКИХ РЕЗЕРВИ – НЕТО

	У хиљадама динара За годину која се завршава 31. децембра 2019.	 2018.
Смањење математичке резерве	27.280	10.495
Смањење резерве за бонусе и попусте	29.501	79.526
Укупно	**56.781**	**90.021**

Кретање на рачунима осталих техничких резерви су приказана у Напомени 38.

13. РАСХОДИ ЗА БОНУСЕ И ПОПУСТЕ

	У хиљадама динара За годину која се завршава 31. децембра 2019.	 2018.
Расходи по основу бонуса	509.635	807.089
Расходи по основу попуста	1.228.445	1.076.887
Укупно	**1.738.080**	**1.883.976**

14. ПРИХОДИ ПО ОСНОВУ ИНВЕСТИРАЊА СРЕДСТАВА

	У хиљадама динара За годину која се завршава 31. децембра 2019.	 2018.
Приходи од зависних правних лица (Напомена 51)	245.966	248.382
Приходи од закупнина инвестиционих некретнина	82.432	78.491
Приходи од усклађивања вредности инвестиционих некретнина (Напомена 28)	198.552	-
Приходи од продаје непокретности (дезинвестирања)	7.348	3.457
Приходи од камата на депозите	121.835	65.095
Приходи од камата на државне хартије од вредности	804.840	780.387
Приходи од усклађивања вредности финансијских средстава која се исказују по фер вредности кроз биланс успеха	23.743	1.876
Добици од продаје хартија од вредности	38.587	60.440
Позитивне курсне разлике из активности инвестирања	12.631	14.129
Остали приходи по основу инвестиционе активности	17.005	15.586
Укупно	**1.552.939**	**1.267.843**

Приходи од зависних правних лица у износу од 245.966 хиљада динара у 2019. години односе се на приходе од дивиденде и то од контролисаних правних лица: "Дунав" друштво за управљање добровољним пензијским фондом а.д. Београд у износу од 140.966 хиљада динара и "Дунав Ре" а.д.о. Београд у износу од 105.000 хиљада динара.

Приходи од камата на депозите и државне хартије од вредности бележе повећање у 2019. години у односу на исти период претходне године, што је углавном последица повећања пласираних средстава у поменута финансијска средства.

Компанија је у пословним књигама у 2019. години исказала добитке од продаје хартија од вредности у износу од 38.587 хиљада динара, при чему се део прихода у износу од 25.218 хиљада динара односи на продају акција (Галеника-Фитофармација а.д. Београд и Дуга а.д. Београд), део у износу од 11.672 хиљаде динара се односи на приходе од продаје државних хартија од вредности, док се део у износу од 1.697 хиљада динара односи на добитке остварене од продаје инвестиционих јединица.

Остали приходи по основу инвестиционе активности у износу од 17.005 хиљада динара у 2019. години односе се на приходе по основу дивиденде и то од НИС а.д. Нови Сад у износу 11.241 хиљаду динара, Галенике-Фитофармације а.д. Београд у износу од 5.762 хиљаде динара и Аеродром "Никола Тесла" а.д. Београд у износу од 2 хиљаде динара.

15. РАСХОДИ ПО ОСНОВУ ИНВЕСТИРАЊА СРЕДСТАВА

	У хиљадама динара За годину која се завршава 31. децембра 2019.	 2018.
Расходи по основу обезвређења инвестиционих некретнина (Напомена 28)	26.363	-
Губици при продаји непокретности (дезинвестирању)	-	5
Расходи по основу усклађивања вредности финансијских средстава која се исказују по фер вредности кроз биланс успеха	20.429	26.180
Негативне курсне разлике из активности инвестирања	25.779	16.672
Укупно	**72.571**	**42.857**

16. ТРОШКОВИ СПРОВОЂЕЊА ОСИГУРАЊА

	У хиљадама динара За годину која се завршава 31. децембра 2019.	 2018. *Кориговано*
Трошкови прибаве (Напомене 16.1. и 35.1)	6.492.329	6.770.965
Трошкови управе (Напомена 16.2)	1.996.683	1.810.882
Остали трошкови спровођења осигурања (Напомена 16.3)	36.457	31.877
Укупно:	**8.525.469**	**8.613.724**
Провизија од реосигурања	(104.838)	(109.012)
Укупно	**8.420.631**	**8.504.712**

16.1. Трошкови прибаве

	У хиљадама динара За годину која се завршава 31. децембра 2019.	 2018. *Кориговано*
Провизија и друге накнаде за услуге посредовања и заступања	859.490	754.557
Трошкови материјала, горива и енергије	252.264	248.548
Нето зараде	1.695.372	1.461.928
Порез на зараде	203.535	174.171
Доприноси на зараде	865.309	765.992
Трошкови накнада физичким лицима по основу уговора	25.617	35.258
Дневнице и трошкови службених путовања	13.869	7.984
Трошкови превоза радника	56.878	54.959
Отпремнине	4.567	89.795
Јубиларне награде	33.193	34.210
Остали лични расходи и трошкови зарада	40.922	41.502
Добровољно пензионо и здравствено осигурање	104.710	54.443
Трошкови транспорта и ПТТ трошкови	57.358	52.935
Трошкови одржавања	52.890	65.930
Трошкови закупа	349.229	688.633
Трошкови рекламе и пропаганде	443.523	1.766.066
Спонзорство и донаторство	317.560	193.549
Трошкови репрезентације	88.003	264.958
Трошкови премија осигурања	68.265	69.297
Трошкови пореза и доприноса	61.578	69.183
Трошкови платног промета	110.708	143.209
Трошкови непроизводних услуга	135.305	103.075
Остали трошкови	70.234	64.679
Промена разграничених трошкова прибаве – смањење/ (повећање)	581.950	(433.896)
Укупно	**6.492.329**	**6.770.965**

Трошкови прибаве су у 2019. години смањени су за 278.636 хиљада динара, односно 4,12%, што је највећим делом последица смањења трошкова рекламе и пропаганде, трошкова репрезентације и трошкова закупа. Смањење трошкова прибаве током 2019. године је још значајније када се у обзир узму укупни трошкови пре ефеката разграничења којом приликом би исти били смањени за 1.294.482 хиљаде динара, односно 17,97.%. Највећи део смањења трошкова прибаве се односи на трошкове прибаве осигурања од аутоодговорности насталог као резултат предузетих мера Компаније.

16. ТРОШКОВИ СПРОВОЂЕЊА ОСИГУРАЊА (Наставак)

16.2. Трошкови управе

	У хиљадама динара За годину која се завршава 31. децембра 2019.	 2018.
Амортизација (Напомене 26. и 27)	230.793	237.340
Трошкови материјала, енергије, услуга и нематеријални трошкови	494.465	459.805
Трошкови транспорта и птт трошкови	32.572	30.736
Одржавање	32.370	23.409
Закуп	30.210	15.881
Нето зараде	508.059	453.603
Порез на зараде	62.526	55.260
Доприноси на зараде	259.153	235.080
Трошкови накнада физичким лицима по основу уговора	16.520	19.391
Трошкови накнада члановима органа управљања и надзора	11.908	11.686
Дневнице и трошкови службених путовања	15.676	13.177
Трошкови превоза радника	14.589	13.715
Трошкови отпремнина	4.553	29.337
Трошкови јубиларних награда	8.568	6.573
Остали лични расходи и трошкови зарада	23.408	24.279
Добровољно пензионо осигурање	26.069	14.983
Трошкови репрезентације	9.492	6.758
Трошкови премија осигурања	14.295	14.227
Трошкови пореза и доприноса	22.891	24.748
Трошкови платног промета	9.778	15.182
Трошкови резервисања за судске спорове	-	3.180
Трошкови резервисања за исплату накнада и других бенефиција запослених	168.788	102.532
Укупно	**1.996.683**	**1.810.882**

16.3. Остали трошкови спровођења осигурања

	У хиљадама динара За годину која се завршава 31. децембра 2019.	 2018.
Трошкови материјала, енергије и производних услуга	240	367
Трошкови репрезентације и премије осигурања	131	96
Трошкови пореза и доприноса	32	54
Трошкови непроизводних услуга и остали нематеријални трошкови	28.902	25.980
Трошкови зарада, накнада зарада и остали лични расходи	7.152	5.380
Укупно	**36.457**	**31.877**

17. ФИНАНСИЈСКИ ПРИХОДИ – осим финансијских прихода по основу инвестиционе активности

	У хиљадама динара За годину која се завршава 31. децембра 2019.	 2018.
Приходи од камата из основа осигурања	185.253	477.777
Остали приходи од камата	4.806	685
Позитивне курсне разлике	8.266	13.210
Ефекти валутне клаузуле	11.104	948
Остали финансијски приходи	4.039	2.755
Укупно	**213.468**	**495.375**

Приходи од камата из основа осигурања у 2019. години бележе смањење у односу на претходну годину. Компанија је у току 2018. године интензивирала рад на наплати спорних потраживања по основу премије осигурања и регреса тако што су ова потраживања постала предмет извршних поступака пред судовима односно преко јавних извршитеља.

Као последица наведеног, у пословним књигама Компаније су током 2018. године евидентирана додатна потраживања/приходи по основу затезне камате на потраживања која су са затезном каматом постала предмет принудне наплате. Сва ова додатна ненаплаћена потраживања по основу камате су исправљена у висини целокупног износа потраживања у складу са рачуноводственом политиком Компаније (Напомена 3.8).

18. ФИНАНСИЈСКИ РАСХОДИ – осим финансијских расхода по основу инвестиционе активности

	У хиљадама динара За годину која се завршава 31. децембра 2019.	 2018.
Расходи камата	5.160	7.722
Негативне курсне разлике	8.383	15.417
Ефекти валутне клаузуле	18.013	14.305
Остали финансијски расходи	5	10
Укупно	**31.561**	**37.454**

19. ПРИХОДИ ОД УСКЛАЂИВАЊА ВРЕДНОСТИ ПОТРАЖИВАЊА И ДРУГЕ ИМОВИНЕ КОЈА СЛУЖИ ЗА ОБАВЉАЊЕ ДЕЛАТНОСТИ

	У хиљадама динара За годину која се завршава 31. децембра 2019.	 2018.
Приходи од усклађивања вредности финансијских пласмана	164.975	321
Приходи од усклађивања вредности потраживања (Напомена 33)	1.447.201	737.074
Приходи од усклађивања вредности непокретности	10.204	-
Укупно	**1.622.380**	**737.395**

Приходи од усклађивања вредности потраживања у 2019. години су виши у односу на претходну годину за 96,34%, што је највећим делом последица укидања исправке вредности потраживања од Републике Србије у укупном износу од 1.042.889 хиљада динара (Напомена 31).

20. РАСХОДИ ПО ОСНОВУ ОБЕЗВРЕЂЕЊА ПОТРАЖИВАЊА И ДРУГЕ ИМОВИНЕ КОЈА СЛУЖИ ЗА ОБАВЉАЊЕ ДЕЛАТНОСТИ

	У хиљадама динара За годину која се завршава 31. децембра 2019.	 2018.
Исправка вредности потраживања (Напомена 33)	1.312.648	1.569.862
Исправка вредности учешћа у капиталу (Напомена 33)	781	107.214
Расходи по основу обезвређења финансијских пласмана	124.815	2.258
Расходи од усклађивања вредности непокретности	6.343	-
Укупно	**1.444.587**	**1.679.334**

21. ОСТАЛИ ПРИХОДИ

	У хиљадама динара За годину која се завршава 31. децембра 2019.	 2018.
Добици од продаје непокретности	33.590	7.936
Наплаћена отписана потраживања	9.049	3.985
Приходи од смањења обавеза	34.614	2.463
Приходи од укидања дугорочних резервисања	84.936	54.691
Остали непоменути приходи	22.519	24.939
Укупно	**184.708**	**94.014**

22. ОСТАЛИ РАСХОДИ

	У хиљадама динара За годину која се завршава 31. децембра 2019.	 2018.
Губици по основу расходовања и продаје	5.524	218
Мањкови	42	-
Расходи по основу директних отписа потраживања	2	25
Остали непоменути расходи	57.041	48.755
Укупно	**62.609**	**48.998**

У оквиру позиције Остали непоменути расходи у укупном износу од 57.041 хиљаду динара у 2019. години (2018. година: 48.755 хиљада динара), део у износу од 19.363 хиљаде динара се односи на трошкове које Компанија плаћа Министарству рада, запошљавања, борачких и социјалних питања, а по члану 26. Закона о професионалној рехабилитацији и запошљавању особа са инвалидитетом ("Службени гласник РС", бр. 36/2009 и 32/2013), док се део у износу од 37.678 хиљада динара односи на расходе саосигурања по основу техничког резултата, трошкове судских и парничних поступака, вансудских поравнања, казни, пенала и др.

23. ПОРЕЗ НА ДОБИТАК

23.1. Компоненте пореза на добитак

	У хиљадама динара За годину која се завршава 31. децембра 2019.	 2018.
Текући порез – порески расход периода	(401.697)	(136.872)
Одложени порески расход	(9.105)	(13.218)
Укупан порески расход	**(410.802)**	**(150.090)**

23.2. Усаглашавање пореза на добитак и производа резултата пословања пре опорезивања и прописане пореске стопе

	У хиљадама динара За годину која се завршава 31. децембра 2019.	 2018. *Некориговано*
Добитак пре опорезивања	**3.412.618**	**1.723.608**
Порез на добитак по законској пореској стопи од 15%	**(511.893)**	**(258.541)**
Нето порески ефекти расхода и прихода који се не признају у пореском билансу	101.971	103.802
Искоришћени порески кредит претходних година	-	4.651
Остало	(880)	(2)
Укупан порески расход	**(410.802)**	**(150.090)**
Ефективна пореска стопа	*12,04%*	*8,71%*

23.3. Нето одложене пореске обавезе

На дан 31. децембра 2019. године нето одложене пореске обавезе износе 457.764 хиљаде динара (31. децембар 2018. године: 372.068 хиљада динара) и односе се на:

	У хиљадама динара 31. децембар 2019.	 31. децембар 2018.
Одложене пореске обавезе:		
По основу привремених разлика између основице по којој се некретнине, опрема и инвестиционе некретнине признају у пореском билансу и износа по којима су та средства исказана у финансијским извештајима	406.325	367.541
По основу вредновања хартија од вредности расположивих за продају	89.215	38.195
	495.540	**405.736**
Одложена пореска средства:		
По основу резервисања за отпремнине запослених	(37.776)	(33.668)
	(37.776)	**(33.668)**
Нето одложене пореске обавезе	**457.764**	**372.068**

Промене на рачуну одложених пореских обавеза су обелодањене у Напомени 39.

24. ЗАРАДА ПО АКЦИЈИ

	У хиљадама динара	
	2019.	2018.
		Кориговано
Нето добитак (у хиљадама динара)	**3.001.816**	**1.571.200**
Просечан пондерисани број акција:		
– Акцијски капитал	4.226.121	4.226.121
– Друштвени капитал	4.552.270	4.552.270
Укупан просечан пондерисан број акција	**8.778.391**	**8.778.391**
Основна зарада по акцији - у динарима	**342**	**179**

25. ПРИХОДИ И РАСХОДИ У ОБАВЉАЊУ ПОСЛОВА ОБАВЕЗНОГ ОСИГУРАЊА МОТОРНИХ ВОЗИЛА ОД АУТООДГОВОРНОСТИ (АО) И ЗА ШТЕТЕ ПРИЧИЊЕНЕ ТРЕЋИМ ЛИЦИМА

Законом о обавезном осигурању у саобраћају ("Службени гласник РС", бр. 51/2009, 78/2011, 101/2011, 93/2012 и 7/2013 – одлука УС), члан 45, прописана је максимална висина трошкова спровођења осигурања од аутоодговорности у односу на режијски додатак, као и мере које могу бити предузете у случају одступања од наведеног ограничења.

Трошкови спровођења осигурања од аутоодговорности су у 2019. години превазилазили режијски додатак за 979.052 хиљаде динара, што је значајно смањење у односу на претходну годину када су наведени трошкови пре корекције били већи од режијског додатка за 2.911.746 хиљада динара, односно 2.124.825 хиљада динара после корекције.

Ово драстично смањење трошкова спровођења осигурања у 2019. години је првенствено резултат низа мера донетих од стране руководства Компаније усмерених ка регулисању висине трошкова екстерних канала продаје. У том циљу Компанија је спровела следеће најзначајније мере и активности: појачана је контрола документације, смањен је интензитет маркетиншких активности, односно раскинут је део уговора о закупу и подзакупу простора за истицање рекламе и пружању услуга у другим областима маркетинга, измењена је Одлука о критеријумима и мерилима за утврђивање радног учинка и обрачуна дела зараде по основу радног учинка агената осигурања за продају неживотних осигурања којом долази до смањења нето стопе агентима осигурања за продају неживотних осигурања по основу аутоодговорности са 8,03% на 5%, извршено је ревидирање одредби других уговора у погледу смањивања накнада које је Компанија плаћала и др.

Ефекти предузетих активности и мера на снижењу трошкова спровођења осигурања у 2019. години се могу видети и на позицији нето прилива готовине из пословних активности из Извештаја о токовима готовине где је нето прилив готовине у 2019. години већи за 2.609.035 хиљада динара у односу на 2018. годину.

Руководство Компаније сматра да ће дањом пуном применом ових мера (ограничења) у наредном периоду, доћи до потпуног годишњег усаглашавања трошкова спровођења осигурања од аутоодговорности (АО) са важећим законским прописима.

У 2019. години, провизија за продају АО полиса износила је 322.351 хиљаду динара, односно 2,59% укупне фактурисане премије, што је у складу са чланом 45. Закона о обавезном осигурању у саобраћају, који предвиђа да ови трошкови не прелазе 5%.

25. ПРИХОДИ И РАСХОДИ У ОБАВЉАЊУ ПОСЛОВА ОБАВЕЗНОГ ОСИГУРАЊА МОТОРНИХ ВОЗИЛА ОД АУТООДГОВОРНОСТИ (АО) И ЗА ШТЕТЕ ПРИЧИЊЕНЕ ТРЕЋИМ ЛИЦИМА (Наставак)

	У хиљадама динара За годину која се завршава 31. децембра	
	2019.	2018.
		Кориговано
Приходи:		
Фактурисана премија		
Бруто фактурисана техничка премија	9.948.489	9.745.347
Бруто фактурисан режијски додатак	2.260.752	2.216.807
Бруто фактурисана превентива	246.298	240.993
	12.455.539	**12.203.147**
Преносна премија и неистекли ризици	(108.603)	(356.971)
Остали приходи	2.925.946	2.953.601
Укупни приходи	**15.272.882**	**14.799.777**
Расходи:		
Трошкови спровођења осигурања:		
Провизија	(322.351)	(331.340)
Остали трошкови спровођења осигурања	(2.917.453)	(4.010.292)
	(3.239.804)	**(4.341.632)**
Разграничени трошкови прибаве – (смањење)/повећање	(719.647)	56.542
Остали расходи	(7.785.188)	(8.193.978)
Укупни расходи	**(11.744.639)**	**(12.479.068)**
Укупна добит	**3.528.243**	**2.320.709**

26. НЕМАТЕРИЈАЛНА УЛАГАЊА (ИМОВИНА)

Табела промена на нематеријалним улагањима током 2018. и 2019. године дата је у наставку:

	У хиљадама динара				
	Лиценце и слична права	Остала нематеријална улагања	Софтвер	Нематеријална улагања у припреми	УКУПНО
НАБАВНА ВРЕДНОСТ					
Стање - 1. јануар 2018. године	**582.198**	**2.276**	**850.745**	**183.674**	**1.618.893**
Повећања	-	-	-	17.140	17.140
Активирања	115	-	11.284	(11.399)	-
Стање - 31. децембар 2018. године	**582.313**	**2.276**	**862.029**	**189.415**	**1.636.033**
Повећања	-	-	-	6.072	6.072
Активирања	-	-	16.661	(16.661)	-
Стање - 31. децембар 2019. године	**582.313**	**2.276**	**878.690**	**178.826**	**1.642.105**
АКУМУЛИРАНА ИСПРАВКА ВРЕДНОСТИ					
Стање - 1. јануар 2018. године	**490.652**	**2.276**	**839.126**	**178.826**	**1.510.880**
Амортизација	32.628	-	15.186	-	47.814
Стање - 31. децембар 2018. године	**523.280**	**2.276**	**854.312**	**178.826**	**1.558.694**
Амортизација	32.636	-	8.681	-	41.317
Стање - 31. децембар 2019. године	**555.916**	**2.276**	**862.993**	**178.826**	**1.600.011**
НЕОТПИСАНА (САДАШЊА) ВРЕДНОСТ НА ДАН:					
- 31. децембра 2018. године	**59.033**	**-**	**7.717**	**10.589**	**77.339**
- 31. децембра 2019. године	**26.397**	**-**	**15.697**	**-**	**42.094**

27. НЕКРЕТНИНЕ И ОПРЕМА КОЈЕ СЛУЖЕ ОБАВЉАЊУ ДЕЛАТНОСТИ

Табела промена на рачунима некретнина и опреме током 2018. и 2019. године дата је у наставку:

У хиљадама динара

	Земљиште	Грађевинс-ки објекти	Опрема	Остала опрема	Опрема у припреми и улагања на туђим непокрет-ностима	Аванси за некретнине и опрему	УКУПНО
НАБАВНА ВРЕДНОСТ							
Стање - 1. јануар 2018. године	**67.632**	**6.007.277**	**1.808.444**	**177.929**	**7.697**	**6.142**	**8.075.121**
Повећања	-	-	-	-	161.193	25.256	186.449
Активирање	-	74.825	83.676	-	(158.501)	-	-
Продаја	-	(172)	(86.537)	-	-	-	(86.709)
Расходовање и остала отуђења	-	-	(19.034)	-	-	-	(19.034)
Пренос на друга конта	-	(7.874)	-	-	-	-	(7.874)
Остала смањења	-	-	-	-	-	(26.526)	(26.526)
Стање - 31. децембар 2018. године	**67.632**	**6.074.056**	**1.786.549**	**177.929**	**10.389**	**4.872**	**8.121.427**
Повећања	-	-	-	-	89.316	8.998	98.314
Активирање	-	40.624	39.523	19	(80.166)	-	-
Продаја	-	(12.338)	(147.843)	-	-	-	(160.181)
Расходовање и остала отуђења	-	-	(31.112)	-	-	-	(31.112)
Пренос са инвестиционих некретнина (Напомена 28)	-	18.412	-	-	-	-	18.412
Повећање по процени	7.869	214.259	-	-	-	-	222.128
Смањење по процени	(158)	(374.750)	-	-	-	-	(374.908)
Стање - 31. децембар 2019. године	**75.343**	**5.960.263**	**1.647.117**	**177.948**	**19.539**	**13.870**	**7.894.080**
АКУМУЛИРАНА ИСПРАВКА ВРЕДНОСТИ							
Стање - 1. јануар 2018. године	**-**	**108.079**	**1.561.770**	**-**	**383**	**4.872**	**1.675.104**
Амортизација	-	109.489	80.037	-	-	-	189.526
Продаја	-	(4)	(85.903)	-	-	-	(85.907)
Расходовање и остала отуђења	-	-	(18.829)	-	-	-	(18.829)
Остала смањења	-	(284)	-	-	-	-	(284)
Стање - 31. децембар 2018. године	**-**	**217.280**	**1.537.075**	**-**	**383**	**4.872**	**1.759.610**
Амортизација	-	110.407	79.069	-	-	-	189.476
Продаја	-	(573)	(147.193)	-	-	-	(147.766)
Расходовање и остала отуђења	-	-	(30.687)	-	-	-	(30.687)
Смањење по процени		(327.114)					(327.114)
Стање - 31. децембар 2019. године	**-**	**-**	**1.438.264**	**-**	**383**	**4.872**	**1.443.519**
НЕОТПИСАНА (САДАШЊА) ВРЕДНОСТ НА ДАН:							
- 31. децембра 2018. године	**67.632**	**5.856.776**	**249.474**	**177.929**	**10.006**	**-**	**6.361.817**
- 31. децембра 2019. године	**75.343**	**5.960.263**	**208.853**	**177.948**	**19.156**	**8.998**	**6.450.561**

Вредност продате опреме у износу од 147.843 хиљаде динара у 2019. години представља продата возила. Искњижена акумулирана исправка вредности која се односи на продају опреме износи 147.193 хиљаде динара.

Фер вредност некретнина у власништву Компаније

На дан 31. децембра 2019. године, земљиште и грађевински објекти Компаније исказани су по процењеној фер вредности. За потребе Компаније урађена је процена тржишне вредности непокретности, на дан 31. децембра 2019. године, евидентираних у пословним књигама. Привредно друштво "Vision Consulting" д.о.о. из Београда, као независни проценитељ који поседује адекватне квалификације и референце, извршио је процену вредности на основу склопљеног уговора од 8. октобра 2019. године.

27. НЕКРЕТНИНЕ И ОПРЕМА КОЈЕ СЛУЖЕ ОБАВЉАЊУ ДЕЛАТНОСТИ (Наставак)

Фер вредност некретнина у власништву Компаније (Наставак)

Процењена фер вредност непокретности извршена је применом тржишног и приносног приступа.

1. Приносни приступ – метод капитализације, као основни метод у процени објеката и метод дисконтованих новчаних токова за хотелске капацитете.
2. Тржишни приступ – метод упоредивих цена, као основни метод у процени земљишта и допунски метод у процени објеката. Изузетак представљају некретнине које су ван употребе или за којима не постоји потражња за закупом, где је тржишни приступ примењен као основна техника у процени.

Укупни **ефекти процене фер вредности** за непокретности су:

Земљиште које служи за обављање делатности - повећање 7.711 хиљада динара:

- 7.869 хиљада динара - књижено у корист ревалоризационих резерви; и
- 158 хиљада динара - књижено на терет ревалоризационих резерви.

Грађевински објекти - смањење 166.623 хиљаде динара:

- 204.055 хиљада динара - књижено у корист ревалоризационих резерви;
- 41.293 хиљаде динара - књижено на терет ревалоризационих резерви;
- 10.204 хиљаде динара - књижено у корист прихода (Напомена 19); и
- 6.343 хиљаде динара - књижено на терет расхода (Напомена 20).

Хијерархија фер вредности земљишта и грађевинских објеката у зависности од инпута коришћених за одмеравање фер вредности, дата је у наставку:

У хиљадама динара

	Ниво 1	Ниво 2	Ниво 3	Фер вредност 31. децембар 2019.
Земљиште	-	75.343	-	75.343
Грађевински објекти	-	435.521	5.524.742	5.960.263

Приликом одређивања тржишне вредности пословних зграда, пословног простора и локала коришћен је метод директне капитализације као најмеродавнији за овај тип непокретности. Усвојена стопа капитализације за објекте износи од 6.0% до 12.0% у складу са тржишним параметрима на основу доступних података о трансакцији више пословних простора - у Београду и другим градовима Србије, као и просечне ренте за сличне пословне просторе.

За грађевинске објекте анализа осетљивости је показала да процентуална промена цене закупа мења фер вредност на исти начин. Промена стопе капитализације за ±1 процентни поен утиче на фер резултат са -10.2% (код повећања), односно са +12,8% (код смањења).

Књиговодствена (неотписана) вредност земљишта и некретнина на дан 31. децембра 2019. и 2018. године би била призната као што следи да Друштво није изабрало модел ревалоризације у складу са МРС 16, већ модел набавне вредности:

У хиљадама динара

	31. децембар 2019.	31. децембар 2018.
Земљиште	13.536	13.536
Грађевински објекти	7.484.456	7.586.339

28. ИНВЕСТИЦИОНЕ НЕКРЕТНИНЕ

У хиљадама динара

	2019.	2018.
Стање - 1. јануар	**3.056.717**	**3.042.733**
Повећања која су резултат стицања	18.740	10.926
Продаја и остала смањења	(29.813)	(4.532)
Пренос са залихе или са некретнине коју користи власник	-	7.590
Пренос на некретнине које користи власник (Напомена 27)	(18.412)	-
Повећање по процени (Напомена 14)	198.552	-
Смањење по процени (Напомена 15)	(26.363)	-
Стање - 31. децембар	**3.199.421**	**3.056.717**

Фер вредност инвестиционих некретнина

На дан 31. децембра 2019. године, инвестиционе некретнине Компаније исказане су по процењеној фер вредности. За потребе Компаније урађена је процена тржишне вредности инвестиционих некретнина на дан 31. децембра 2019. године, евидентираних у пословним књигама. Привредно друштво "Vision Consulting" д.о.о. из Београда, као независни проценитељ који поседује адекватне квалификације и референце, извршио је процену вредности.

Укупни **ефекти процене фер вредности** за инвестиционе некретнине су:

Инвестиционе некретнине - повећање 109.214 хиљада динара:

- 128.606 хиљада динара - књижено у корист прихода; и
- 19.392 хиљаде динара - књижено на терет расхода.

Инвестиционо земљиште - повећање 62.975 хиљада динара:

- 69.946 хиљада динара - књижено у корист прихода; и
- 6.971 хиљада динара - књижено на терет расхода.

У складу са Законом о осигурању и Одлуком о инвестирању средстава осигурања, Компанија на дан 31. децембра 2019. године за покриће техничких резерви може користити непокретности и друга стварна права на непокретностима – ако су уписане у земљишне, односно друге јавне књиге у Републици Србији, ако доносе принос, ако је њихова куповна цена одређена на основу процене овлашћеног процењивача и ако су без терета.

Укупан износ књиговодствене вредности инвестиционих некретнина који Компанија не користи за покриће техничких резерви на дан 31. децембра 2019. године износи 1.353.769 хиљада динара (31. децембар 2018. године: 1.036.420 хиљада динара).

Хијерархија фер вредности инвестиционих некретнина (без инвестиционих некретнина у припреми у износу од 7.442 хиљаде динара) у зависности од инпута коришћених за одмеравање фер вредности, дата је у наставку:

У хиљадама динара

	Ниво 1	Ниво 2	Ниво 3	Фер вредност 31. децембар 2019.
Инвестиционе некретнине	-	656.471	2.535.508	3.191.979

Приликом одређивања тржишне вредности пословних зграда, пословног простора и локала коришћен је метод директне капитализације као најмеродавнији за овај тип непокретности. Усвојена стопа капитализације за објекте износи од 6.0% до 12.0% у складу са тржишним параметрима на основу доступних података о трансакцији више пословних простора - у Београду и другим градовима Србије, као и просечне ренте за сличне пословне просторе.

За грађевинске објекте – инвестиционе некретнине анализа осетљивости је показала да процентуална промена цене закупа мења фер вредност на исти начин. Промена стопе капитализације за ±1 процентни поен утиче на фер резултат са -10.4% (код повећања), односно са +13,1% (код смањења).

29. ДУГОРОЧНИ ФИНАНСИЈСКИ ПЛАСМАНИ

У хиљадама динара

		31. децембар 2019.			31. децембар 2018.		
	У %	Бруто	Исправка вредности	Нето	Бруто	Исправка вредности	Нето
Учешћа у капиталу зависних правних лица:							
Дунав Ре а.д.о. Београд	88,41%	433.626	-	433.626	433.626	-	433.626
Дунав турист д.о.о. Златибор	66,82%	125.515	(125.515)	-	125.515	(125.515)	-
Дунав ауто д.о.о. Београд	100,00%	365.230	(126.163)	239.067	285.230	(126.163)	159.067
Дунав друштво за управљање добровољним пензијским фондом а.д. Београд	100,00%	229.470	-	229.470	229.470	-	229.470
Dunav Stockbroker a.д. Београд	100,00%	973.739	(286.794)	686.945	973.739	(286.794)	686.945
Дунав осигурање а.д. Бања Лука	8,40%	93.215	(34.626)	58.589	93.215	(34.626)	58.589
		2.220.795	(573.098)	1.647.697	2.140.795	(573.098)	1.567.697
Учешћа у капиталу осталих правних лица		1.359.332	(1.043.209)	316.123	1.369.326	(1.052.422)	316.904
Инвестиције које се држе до доспећа:							
Дугорочне државне хартије до вредности		36.091	-	36.091	36.282	-	36.282
Депозити код банака		117.593	-	117.593	-	-	-
Остали дугорочни пласмани:							
Дати депозити и кауције		3.735	(3.735)	-	4.209	(4.209)	-
Депозити за гаранције МКО		64.330	(64.330)	-	64.022	(64.022)	-
Остали дугорочни пласмани		6.012	(6.012)	-	6.043	(6.043)	-
		74.077	(74.077)	-	74.274	(74.274)	-
Стање на дан		3.807.888	(1.690.384)	2.117.504	3.620.677	(1.699.794)	1.920.883

29.1. Учешћа у капиталу зависних правних лица

Учешће Компаније у капиталу зависних правних лица на дан 31. децембра 2019. године износи 1.647.697 хиљада динара и више је за 80.000 хиљада динара у односу на 31. децембар 2018. године.

Компанија је, на основу сагласности Народне банке Србије и Агенције за осигурање депозита, у складу са одлукама Надзорног одбора Н бр. 66/18 од 23. маја 2018. године и Извршног одбора И бр. пов. 53/18 од 24. маја 2018. године, 28. фебруара 2019. године извршила докапитализацију зависног правног лица "Дунав ауто" д.о.о. Београд, у износу од 80.000 хиљада динара.

29. ДУГОРОЧНИ ФИНАНСИЈСКИ ПЛАСМАНИ (Наставак)

29.2. Учешћа у капиталу осталих правних лица

У наредној табели је приказано учешће у капиталу осталих правних лица, по емитентима:

У хиљадама динара

	31. децембар 2019.			31. децембар 2018.		
	Бруто	Исправка вредности	Нето	Бруто	Исправка вредности	Нето
Yuhor - Export a.д. Јагодина	101	(52)	49	101	(52)	49
Удружење осигуравача Србије	127	-	127	127	-	127
Гумопластика д.о.о. Бујановац	954	(954)	-	954	(173)	781
Београдска берза а.д. Београд	1.224	-	1.224	1.224	-	1.224
ХК Слободна зона а.д. Београд	8.381	-	8.381	8.381	-	8.381
РТЦ "Шабац" а.д. Шабац	53.857	(10.624)	43.233	53.857	(10.624)	43.233
ХИП Азотара Панчево д.о.о. Панчево	165.643	(165.643)	-	165.643	(165.643)	-
МТС банка а.д. Београд	580.627	(317.527)	263.100	580.627	(317.527)	263.100
Телеком Србија а.д. Београд	4	-	4	4	-	4
Акционарски фонд а.д. Београд	5	-	5	5	-	5
Остали - нето вредност нула	548.409	(548.409)	-	558.403	(558.403)	-
Стање на дан	**1.359.332**	**(1.043.209)**	**316.123**	**1.369.326**	**(1.052.422)**	**316.904**

Учешће у капиталу осталих правних лица на дан 31. децембра 2019. године износи 316.123 хиљаде динара и ниже је за 781 хиљаду динара у односу на крај 2018. године. На основу Решења Привредног суда у Лесковцу Посп. Бр. 7 Ст. 26/2018 од 14. марта 2019. године отворен је стечајни поступак над стечајним дужником Гумопластика д.о.о. Бујановац, те је Компанија извршила обезвређење удела наведеног емитента у износу од 781 хиљаду динара (Напомена 33).

29.3. Инвестиције које се држе до доспећа

Инвестиције које се држе до доспећа обухватају дугорочне државне хартије од вредности чија књиговодствена вредност на дан 31. децембра 2019. године износи 36.091 хиљаду динара, као што је приказано у следећој табели:

У хиљадама динара

Датум доспећа	Купонска стопа	31. децембар 2019.			31. децембар 2018.		
		Номинална вредност	Валута	Књиговодствена вредност	Номинална вредност	Валута	Књиговодствена вредност
16.02.2026	5,85%	300.000	EUR	36.091	300.000	EUR	36.282
		300.000	EUR	**36.091**	**300.000**	EUR	**36.282**

29.4. Дугорочни депозити код банака

Депозити код банака исказани у оквиру дугорочних финансијских пласмана на дан 31. децембра 2019. године износе 117.593 хиљаде динара и односе се на девизне депозите укупне вредности од 1 (један) милион евра који доспевају 5. фебруара 2022. године.

30. ОСТАЛА ДУГОРОЧНА СРЕДСТВА

Компанија је део потраживања са доспећем дужим од годину дана у односу на дан биланса стања у износу од 361.398 хиљада динара класификовала на позицији Остала дугорочна средства. Део у износу од 297.968 хиљада динара односи на потраживање од Републике Србије по Уговору о регулисању међусобних односа бр. 68409 од 21. марта 2019. године, по којем трећа рата у наведеном износу доспева 30. јуна 2021. године. Друга рата у истом износу доспева 30. јуна 2020. године и евидентирана је у оквиру Осталих потраживања (Напомена 31).

Остатак дугорочних средстава у износу од 63.430 хиљада динара на дан 31. децембра 2019. године односи се на потраживање по основу регреса (31. децембар 2018. године: 49.752 хиљаде динара).

31. ПОТРАЖИВАЊА

У хиљадама динара

	31. децембар 2019.			31. децембар 2018.		
	Бруто	Исправка вредности	Нето	Бруто	Исправка вредности	Нето
Потраживања по основу:						
Премије животних осигурања	465.458	(145.364)	320.094	284.647	(127.998)	156.649
Премије неживотних осигурања	7.522.723	(4.133.595)	3.389.128	7.308.333	(3.903.028)	3.405.305
Премије саосигурања	303.600	(14.635)	288.965	139.275	(9.655)	129.620
Учешћа у накнади штета у земљи	157.605	(3.610)	153.995	120.566	(9.164)	111.402
Провизије из послова саосигурања и реосигурања	30.413	-	30.413	29.756	-	29.756
Права на регрес у земљи	1.621.678	(1.544.164)	77.514	1.572.199	(1.453.263)	118.936
Права на регрес у иностранству	482	(444)	38	464	(464)	-
Услужна ликвидација и исплата штета	21.753	(12.848)	8.905	28.247	(17.101)	11.146
Дати аванси за штете из осигурања и остали дати аванси	379.835	(290.806)	89.029	382.413	(304.446)	77.967
Потраживања од повезаних правних лица (Напомена 51)	37.420	(37.420)	-	6.430	(6.430)	-
Камате из основа осигурања	648.968	(648.968)	-	581.640	(581.640)	-
Потраживања за остале камате	140.496	(140.479)	17	124.024	(123.922)	102
Потраживања од запослених	44.652	(1.169)	43.483	80.794	(1.169)	79.625
Остала потраживања	2.705.795	(2.362.363)	343.432	3.452.721	(3.408.584)	44.137
Стање на дан	**14.080.878**	**(9.335.865)**	**4.745.013**	**14.111.509**	**(9.946.864)**	**4.164.645**

Потраживања по основу премије неживотних осигурања на дан 31. децембра 2019. године исказана након исправке вредности у износу од 3.389.128 хиљада динара представљају 71,43% укупних потраживања на тај дан (31. децембар 2018. године: 3.405.305 хиљада динара или 81,77%).

Остала потраживања нето су у односу на претходну годину увећана за 299.295 хиљада динара што је највећим делом последица закључења Уговора о регулисању међусобних односа бр. 68409 од 21. марта 2019. године са Републиком Србијом.

Компанија је на дан 31. децембра 2018. године имала евидентирана потраживања од Републике Србије у укупном износу 1.340.857 хиљада динара, која су била у целости исправљена. Наведеним Уговором је предвиђено да ће Република Србија две трећине наведеног дуга исплатити у три једнаке рате у износу 297.968 хиљада динара са доспећем 30. јуна 2019, 2020. и 2021. године. Прва рата је измирена, док су друга, односно трећа рата у нето износу од 297.968 хиљада динара евидентиране на позицији Остала потраживања, односно на позицији Остала дугорочна средства (Напомена 30). Компанија се обавезала да ће отпуст остатка дуга у укупном износу 446.952 хиљаде динара извршити након уплате сваке годишње рате од стране Републике Србије.

У својим пословним књигама Компанија је у 2019. години извршила укидање исправке вредности потраживања од Републике Србије у укупном износу 1.042.889 хиљада динара (Напомена 19).

31. ПОТРАЖИВАЊА (Наставак)

31.1. Потраживања према рочности доспећа (у бруто износу)

У хиљадама динара

	31. децембар	Премија осигурања	Премија саосигурања	Учешће у накнади штета	Регреси	Камата	Остала потраживања	Укупно
Недоспело	2018.	3.313.039	119.895	102.684	77.102	5.502	64.803	3.683.025
	2019.	3.492.623	258.830	133.970	71.419	21.902	56.100	4.034.844
0 - 60	2018.	525.408	8.082	4.410	42.062	3.755	44.764	628.481
	2019.	619.934	25.598	6.220	41.026	29.399	165.764	887.941
60 - 90	2018.	163.741	1.652	751	17.428	17.845	48.309	249.726
	2019.	160.764	4.537	13.806	12.843	12.102	13.919	217.971
90 и више	2018.	3.590.792	9.646	12.721	1.436.071	678.562	3.822.485	9.550.277
	2019.	3.714.860	14.635	3.609	1.496.872	726.061	2.984.085	8.940.122
УКУПНО	**2018.**	**7.592.980**	**139.275**	**120.566**	**1.572.663**	**705.664**	**3.980.361**	**14.111.509**
	2019.	**7.988.181**	**303.600**	**157.605**	**1.622.160**	**789.464**	**3.219.868**	**14.080.878**

32. ФИНАНСИЈСКИ ПЛАСМАНИ

У хиљадама динара

	31. децембар 2019.			31. децембар 2018.		
	Бруто	Исправка вредности	Нето	Бруто	Исправка вредности	Нето
Финансијска средства расположива за продају:						
Дужничке хартије од вредности	18.177.571	(64.320)	18.113.251	17.089.817	(73.653)	17.016.164
Власничке хартије од вредности	1.329.864	(351.843)	978.021	989.734	(351.844)	637.890
	19.507.435	**(416.163)**	**19.091.272**	**18.079.551**	**(425.497)**	**17.654.054**
Финансијска средства која се исказују по фер вредности кроз биланс успеха:						
Дужничке хартије од вредности	1.024.031	(22.678)	1.001.353	1.646.819	(2.250)	1.644.569
Власничке хартије од вредности	528.415	(248.957)	279.458	780.279	(389.764)	390.515
Остале хартије од вредности	155.729	-	155.729	-	-	-
	1.708.175	**(271.635)**	**1.436.540**	**2.427.098**	**(392.014)**	**2.035.084**
Краткорочни депозити код банака	**6.842.047**	**-**	**6.842.047**	**1.964.000**	**-**	**1.964.000**
Остали краткорочни финансијски пласмани:						
Депозити код МТС банке а.д. Београд	-	-	-	5.900	-	5.900
Корпоративне обвезнице	1.022.272	(1.022.272)	-	1.182.203	(1.182.203)	-
Остало	193.149	(16.399)	176.750	171.293	(15.109)	156.184
	1.215.421	**(1.038.671)**	**176.750**	**1.359.396**	**(1.197.312)**	**162.084**
Стање на дан	**29.273.078**	**(1.726.469)**	**27.546.609**	**23.830.045**	**(2.014.823)**	**21.815.222**

Финансијски пласмани на дан 31. децембра 2019. године бележе повећање од 5.731.387 хиљада динара, односно 26,27% у односу на 31. децембар 2018. године, што је највећим делом последица улагања у депозите и државне хартије од вредности.

32. ФИНАНСИЈСКИ ПЛАСМАНИ (Наставак)

32.1. Финансијска средства расположива за продају

У наредној табели је приказан преглед државних хартија од вредности класификованих као Финансијска средства расположива за продају - **дужничке хартије од вредности** на дан 31. децембра 2019. и 2018. године:

У хиљадама динара

Датум доспећа	Купонска стопа	31. децембар 2019. Номинална вредност (У хиљадама)	Валута	Књиговодствена вредност	31. децембар 2018. Номинална вредност (У хиљадама)	Валута	Књиговодствена вредност
14.07.2019.	1,00%	-	-	-	1.400	EUR	166.206
23.06.2020.	2,00%	447	EUR	53.447	447	EUR	54.422
12.09.2021.	2,50%	660	EUR	80.678	660	EUR	81.395
02.06.2022.	2,50%	843	EUR	98.669	843	EUR	105.563
24.07.2022.	2,25%	436	EUR	52.927	436	EUR	52.000
13.06.2025.	2,50%	1.000	EUR	125.622	1.000	EUR	119.799
27.05.2026.	3,50%	6.026	EUR	778.620	6.026	EUR	789.608
17.03.2027.	3,50%	1.550	EUR	208.588	1.550	EUR	201.687
28.03.2028.	3,50%	838	EUR	109.435	838	EUR	109.119
21.10.2031.	3,75%	2.313	EUR	273.886	2.313	EUR	282.537
08.09.2032.	3,75%	3.327	EUR	471.979	3.327	EUR	437.647
12.01.2019.	3,50%	-	-	-	350.150	РСД	362.079
22.02.2019.	6,00%	-	-	-	4.753.190	РСД	5.017.723
05.04.2020.	4,50%	1.660.660	РСД	1.727.734	2.777.900	РСД	2.919.137
17.01.2022.	3,75%	5.541.920	РСД	5.928.865	-	-	-
25.01.2023.	4,50%	3.438.040	РСД	3.827.775	3.438.040	-	3.700.785
21.07.2023.	5,75%	1.876.750	РСД	2.142.348	1.876.750	РСД	2.096.767
11.01.2026.	4,50%	1.448.190	РСД	1.650.243	-	-	-
08.02.2028.	5,88%	458.970	РСД	582.435	458.970	РСД	519.690
		17.440	**EUR**		**18.840**	**EUR**	
		14.424.530	**РСД**	**18.113.251**	**13.655.000**	**РСД**	**17.016.164**

Дужничке хартије од вредности у оквиру позиције Финансијска средства расположива за продају бележе раст на дан 31. децембра 2019. године у односу на крај 2018. године у нето износу од 1.097.087 хиљада динара, односно за 6,45%, што је углавном последица пласирања средстава у ове хартије од вредности. Током 2019. године Компанија је инвестирала средства у куповину државних харије од вредности чија књиговодствена вредност на дан 31. децембра 2019. године износи 7.579.109 хиљада динара. У 2019. години је продат део државних хартија од вредности чије је доспеће 5. април 2020. године, а чија је књиговодствена вредност на дан 31. децембра 2018. године износила 1.174.044 хиљаде динара (номинална вредност је 1.117.240 хиљада динара). Такође, наплаћене су државне хартије од вредности чија је књиговодствена вредност на дан 31. децембра 2018. године износила 6.155.973 хиљаде динара. Остатак промене вредности дужничких хартија од вредности у износу од 249.092 хиљаде динара односи се на усклађивање вредности на дан биланса стања.

Финансијска средства расположива за продају - **власничке хартије од вредности** обухватају акције Комерцијалне банке а.д. Београд, чија књиговодствена нето вредност на дан 31. децембра 2019. године износи 978.021 хиљаду динара, што представља повећање у односу на крај претходне године за 340.131 хиљаду динара, односно 53,32%. Наведено повећање је последица повећања вредности акција Комерцијалне банке а.д. Београд које Компанија поседује у портфолију због пораста њихове цене на берзи. Цена акција Комерцијалне банке а.д. Београд на Београдској берзи је на дан 31. децембра 2018. године износила 2.198 динара по акцији, док је 31. децембра 2019. године износила 3.370 динара по акцији.

32. ФИНАНСИЈСКИ ПЛАСМАНИ (Наставак)

32.2. Финансијска средства која се исказују по фер вредности кроз биланс успеха

Дужничке хартије од вредности у оквиру позиције Финансијска средства која се исказују по фер вредности кроз биланс успеха бележе пад на дан 31. децембра 2019. године у односу на крај 2018. године у нето износу од 643.216 хиљада динара, односно за 39,11%, што је последица наплате државних хартија од вредности о доспећу.

У наредној табели је приказан преглед државних хартија од вредности класификованих као финансијска средства која се исказују по фер вредности кроз биланс успеха, на дан 31. децембра 2019. и 2018. године.

У хиљадама динара

		31. децембар 2019.			31. децембар 2018.		
Датум доспећа	Купонска стопа	Номинална вредност	Валута	Књиговодствена вредност	Номинална вредност	Валута	Књиговодствена вредност
	Реф. стопа						
26.06.2019.	НБС +0,25%	-	-	-	600.000	РСД	609.966
22.10.2020.	8,00%	941.400	РСД	1.001.353	941.400	РСД	1.034.603
		941.400	РСД	**1.001.353**	**1.541.400**	РСД	**1.644.569**

Власничке хартије од вредности у оквиру позиције Финансијска средства која се исказују по фер вредности кроз биланс успеха обухватају акције којима се тргује чија нето књиговодствена вредност на дан 31. децембра 2019. године износи 279.458 хиљада динара и бележе смањење у односу на крај 2018. године у нето износу од 111.057 хиљада динара, односно 28,44%. Смањење вредности је, највећим делом, последица продаје свих 72.026 акција емитента Галеника-Фитофармација а.д. Београд, као и продаје 871 акције емитента Дуга Холдинг а.д. Београд. Компанија је током 2019. године купила укупно 89.147 акција емитента НИС а.д. Нови Сад и 152 акције емитента Металац а.д. Горњи Милановац.

У наредној табели су приказане власничке хартије од вредности - финансијска средства која се исказују по фер вредности кроз биланс успеха, по емитентима:

У хиљадама динара

	31. децембар 2019.			31. децембар 2018.		
	Бруто	Исправка вредности	Нето	Бруто	Исправка вредности	Нето
Енергопројект холдинг а.д. Београд	10.934	(5.822)	5.112	10.919	(5.822)	5.097
Галеника-Фитофармација а.д. Београд	-	-	-	329.001	(134.531)	194.470
НИС а.д. Нови Сад	284.421	(10.377)	274.044	201.323	(10.377)	190.946
Аеродром "Никола Тесла" а.д. Београд	2	(1)	1	2	-	2
Металац а.д. Горњи Милановац	301	-	301	-	-	-
Остали - нето вредност нула	232.757	(232.757)	-	239.034	(239.034)	-
Стање на дан	**528.415**	**(248.957)**	**279.458**	**780.279**	**(389.764)**	**390.515**

32. ФИНАНСИЈСКИ ПЛАСМАНИ (Наставак)

32.2. Финансијска средства која се исказују по фер вредности кроз биланс успеха (Наставак)

Остале хартије од вредности у оквиру позиције Финансијска средства која се исказују по фер вредности кроз биланс успеха обухватају инвестиционе јединице које је Компанија куповала у току 2019. године преко отвореног инвестиционог фонда "КомБанк Новчани фонд", у складу са Одлуком Извршног одбора Компаније о купопродаји инвестиционих јединица инвестиционих фондова, а њихово стање је приказано у наредној табели:

У хиљадама динара

Инвестициони фонд	Број инвестиционих јединица	Вредност инвестиционих јединица	31. децембар 2019.	31. децембар 2018.
КомБанк Новчани фонд - РСД	111.683,41985	1.394,38277	155.729	-
Стање на дан			**155.729**	**-**

32.3. Краткорочни депозити код банака

Краткорочни депозити код банака, који на дан 31. децембра 2019. године износе 6.842.047 хиљада динара, бележе повећање вредности у износу од 4.878.047 хиљада динара, односно 248,37% у односу на крај 2018. године, што је последица додатног пласирања средстава код банака.

Каматне стопе по којима су орочени депозити на дан 31. децембра 2019. године крећу се у распону од 2,75% до 3,55% годишње за динарске депозите, зависно од износа депозита и рока доспећа, док се стопе за девизне депозите крећу у распону од 1% до 1,40% годишње. Компанија по свим ороченим ненаменским депозитима на дан 31. децембра 2019. године има Изјаве банака да се банке неће компензовати на терет тих средстава Компаније, односно да их неће задржавати по било ком основу, сходно тачки 6. став 2. Одлуке Народне банке Србије о инвестирању средстава осигурања ("Службени гласник РС", бр. 55/2015 и 111/2017).

32.4. Остали краткорочни финансијски пласмани

Компанија има потраживања по основу корпоративних обвезница (Пупин Телеком а.д. Београд; Интеркомерц а.д. Београд; Котекс д.о.о. Сурчин; Концерн Фармаком д.о.о. Шабац; WEG Tehnology д.о.о. Београд; МВМ Моторс д.о.о. Београд), чија бруто књиговодствена вредност на дан 31. децембра 2019. године износи 1.022.272 хиљаде динара (31. децембар 2018. године: 1.182.203 хиљаде динара), а које су у пословним књигама у потпуности исправљена.

Поједини емитенти су у стечају (Концерн Фармаком д.о.о. Шабац; WEG Tehnology д.о.о. Београд) и Компанија је потраживања пријавила у стечајну масу и она су у целости призната, док је код неких емитената покренут поступак реорганизације путем Унапред припремљеног плана реорганизације - УППР (Котекс д.о.о. Сурчин) или је УППР усвојен и правоснажан (Пупин Телеком а.д. Београд; Интеркомерц а.д. Београд,). Компанија је 2015. године предала на наплату судским путем меницу јемца за W.E.G. Tehnology д.о.о. Београд, са предлогом за извршење ради наплате потраживања у укупном износу од 112.043 хиљаде динара са законском затезном каматом почев од дана подношења предлога за извршење па до коначне исплате, као и за трошкове извршног поступка. По овом основу је у току 2019. године наплаћено је укупно 345 хиљада динара. Дана 9. јула 2019. године Компанији је, као разлучном повериоцу, уплаћен износ од 5.596 хиљада динара, а по основу продаје локала у Нишу од стране стечајног управника W.E.G. Tehnology д.о.о. Београд.

Компанија је дана 8. фебруара 2019. године, сходно Закључку Извршног одбора Компаније (И бр. 35/19 од 23. јануара 2019. године) и Одлуци Надзорног одбора (Н бр. 17/19 од 29. јануара 2019. године), закључила са друштвом Еурополис Плус д.о.о. Београд Уговор о уступању потраживања на основу кога је Компанија продала потраживање од Еурополис 011 д.о.о. Београд (сада Eisen д.о.о. Месарци) за корпоративне обвезнице у укупном износу од 149.817 хиљада динара за накнаду у износу од EUR 320 хиљада, у динарској противвредности по средњем курсу на дан плаћања, уз плаћање у две једнаке месечне рате, при чему се потраживања, укључујући и сва средства обезбеђења, преносе на примаоца Еурополис д.о.о. Београд након исплате целокупне накнаде.

32. ФИНАНСИЈСКИ ПЛАСМАНИ (Наставак)

32.4. Остали краткорочни финансијски пласмани (Наставак)

Компанија је, у складу са наведеним Уговором, искњижила потраживање за корпоративне обвезнице у износу од 149.817 хиљада динара и прокњижила потраживање од Еуропопис ппус на укупан износ накнаде по Уговору од 37.874 хиљаде динара (320 хиљада EUR обрачунато по курсу на дан закључења Уговора), а што представља приход у пословним књигама, с обзиром да је потраживање за корпоративне обвезнице било у потпуности обезвређено. У периоду од 4. марта до 3. јуна 2019. године Компанија је у потпуности наплатила потраживања од Еуропописа Ппус д.о.о. Београд по Уговору о уступању потраживања.

Привредни суд у Ваљеву је, у поступку стечаја над рудником "Леце" (јемац за корпоративне обвезнице Фармакома д.о.о. Шабац), донео Решење о делимичној деоби, Ст.бр. 07/17 од 08. априла 2019. године, по коме се Компанија налази у III исплатном реду са припадајућим износом од 0,97% од укупно утврђених и признатих потраживања Компаније која за корпоративне обвезнице износе 463.688 хиљада динара. На основу наведеног Решења суда, рудник "Леце" у стечају је дана 10. септембра 2019. године уплатио Компанији по основу дуга за корпоративне обвезнице Фармакома д.о.о. Шабац износ од 4.490 хиљада динара.

33. СТРУКТУРА ИСПРАВКЕ ВРЕДНОСТИ ДУГОРОЧНИХ И КРАТКОРОЧНИХ ФИНАНСИЈСКИХ ПЛАСМАНА И ПОТРАЖИВАЊА

У наредном прегледу дата је табела кретања на рачунима исправке вредности дугорочних и краткорочних финансијских пласмана и потраживања током 2018. и 2019. године:

У хиљадама динара

Исправка вредности	Учешћа у капиталу зависних правних лица (Напомена 29)	Учешћа у капиталу осталих правних лица (Напомена 29)	Потраживања (Напомена 31)	Финансијски пласмани (Напомена 32)
Стање - 1. јануар 2018. године	**470.046**	**1.109.676**	**9.691.839**	**1.990.642**
Додатна исправка вредности	103.052	4.162	1.589.862	22.731
Наплаћена исправљена потраживања	-	(56.461)	(737.074)	(29.317)
Искњижавање исправке вредности	-	-	(577.763)	(14.343)
Продаја инструмената	-	(4.955)	-	-
Вредновање хартија од вредности преко капитала	-	-	-	45.110
Стање - 31. децембар 2018. године	**573.098**	**1.052.422**	**9.946.864**	**2.014.823**
Додатна исправка вредности	-	781	1.312.648	26.760
Наплаћена исправљена потраживања	-	-	(1.447.201)	(99.125)
Искњижавање исправке вредности		(9.994)	(476.446)	(159.461)
Продаја инструмената	-	-	-	(135.889)
Вредновање хартија од вредности преко капитала	-	-	-	79.361
Стање - 31. децембар 2019. године	**573.098**	**1.043.209**	**9.335.865**	**1.726.469**

34. ГОТОВИНСКИ ЕКВИВАЛЕНТИ И ГОТОВИНА

У хиљадама динара

	31. децембар 2019.	31. децембар 2018.
Текући рачуни - животна осигурања	32.537	37.554
Текући рачуни - неживотна осигурања	1.404.102	1.179.971
Девизни рачуни - животна осигурања	193.298	160.956
Девизни рачуни - неживотна осигурања	278.661	379.085
Чекови	42.788	38.226
Остала новчана средства	6.301	6.299
Стање на дан	**1.957.687**	**1.802.091**

35. АКТИВНА ВРЕМЕНСКА РАЗГРАНИЧЕЊА

У хиљадама динара

	31. децембар 2019.	31. децембар 2018. *Кориговано*
Разграничени трошкови прибаве осигурања	2.560.160	3.142.109
Друга активна временска разграничења	56.513	33.774
Стање на дан	**2.616.673**	**3.175.883**

35.1. Разграничени трошкови прибаве осигурања

Компанија врши разграничење трошкова прибаве у сразмери учешћа преносне премије у укупној бруто премији осигурања, појединачно по свим законским врстама осигурања.

На дан 31. децембра 2019. године извршено је разграничење трошкова прибаве у укупном износу од 2.560.160 хиљада динара (31. децембар 2018. године 3.142.109 хиљада динара).

Кретање на рачуну разграничених трошкова прибаве осигурања у току године приказано је како следи:

У хиљадама динара

	2019.	2018. *Кориговано*
Стање разграничених трошкова прибаве на дан 1. јануара	**3.142.109**	**2.708.212**
Трошкови прибаве пре разграничења	5.910.380	7.204.862
Трошкови прибаве после разграничења (Напомена 16)	(6.492.329)	(6.770.965)
Стање на дан 31. децембра	**2.560.160**	**3.142.109**

36. ТЕХНИЧКЕ РЕЗЕРВЕ КОЈЕ ПАДАЈУ НА ТЕРЕТ САОСИГУРАВАЧА, РЕОСИГУРАВАЧА И РЕТРОЦЕСИОНАРА

У хиљадама динара

	31. децембар 2019.	31. децембар 2018.
Резерве за преносне премије које падају на терет саосигуравача и реосигуравача	1.190.770	932.345
Резервисане штете које падају на терет саосигуравача и реосигуравача:		
- пријављене, неликвидиране штете	*661.183*	*493.335*
- настале непријављене штете	*52.309*	*37.860*
- учешће реосигуравача у штетама из примљених саосигурања	*1.200*	*14.970*
	714.692	546.165
Остале техничке резерве које падају на терет саосигуравача и реосигуравача	3.002	2.061
Стање на дан	**1.908.464**	**1.480.571**

37. КАПИТАЛ И РЕЗЕРВЕ

У хиљадама динара

	31. децембар 2019.	31. децембар 2018.
		Кориговано
Основни и остали капитал	5.853.775	5.853.775
Ревалоризационе резерве	2.999.340	2.932.817
Нереализовани добици	1.795.948	881.773
Нереализовани губици	(460.463)	(273.357)
Нераспоређена добит:	*3.437.163*	*1.916.589*
Нераспоређени добитак ранијих година	435.347	345.389
Нераспоређени добитак текуће године	3.001.816	1.571.200
Стање на дан	**13.625.763**	**11.311.597**

Исказан (коригован) добитак за 2018. годину у укупном износу од 1.571.200 хиљада динара, односио се на добитак неживотних осигурања у износу од 1.479.121 хиљаду динара и добитак животних осигурања у износу 92.079 хиљада динара.

Добитак у 2019. години у износу од 3.001.816 хиљада динара односи се на добитак неживотних осигурања у износу од 2.955.477 хиљада динара и добитак животних осигурања у износу 46.339 хиљада динара (Напомена 49).

Компанија је на основу Одлуке Скупштине акционара о расподели добити за 2018. годину и исплати дивиденде, С бр. 7/19 од 25. априла 2019. године извршила расподелу добитка неживотних осигурања из 2018. године у износу од 1.481.439 хиљада динара (пре корекције) на следећи начин:

- за исплату дивиденде акционарима Компаније у укупном бруто износу од 1.481.354 хиљаде динара, односно у бруто износу од 168,75 динара по акцији; и
- преостали део добитка у износу од 85 хиљада динара задржан је као нераспоређена добит.

Добитак Компаније по основу животног осигурања у износу од 92.079 хиљада динара за 2018. годину распоређен је на следећи начин:

- 85% добитка по основу животног осигурања, односно 78.267 хиљада динара приписано је осигураницима у складу са Правилником о критеријумима и начину обрачунавања математичке резерве животних осигурања ("Службени лист Компаније", бр. 18/2016, Напомена 38); и
- 15%, односно 13.812 хиљада динара задржано је као нераспоређена добит.

37. КАПИТАЛ И РЕЗЕРВЕ (Наставак)

Дивиденда је акционарима Компаније исплаћена дана 5. јула 2019. године на следећи начин:

- Републици Србији дивиденда је исплаћена директном уплатом на рачун буџета, у складу са инструкцијама Управе за трезор; и
- свим осталим акционарима Компаније дивиденда је уплаћена преко Централног регистра хартија од вредности, односно на новчане рачуне преко чланова Централног регистра хартија од вредности код којих акционари имају отворене власничке рачуне хартија од вредности.

Акцијски капитал Компаније који је у друштвеном власништву чини 51,86% основног капитала Компаније, односно 4.552.270 акција, а дивиденда која припада друштвеном капиталу и која за 2018. годину износи од 768.196 хиљада динара се води као обавеза Компаније у пословним књигама (Напомена 41.1), док се не утврди коначан статус друштвеног капитала.

37.1. Основни и остали капитал

У хиљадама динара

	31. децембар 2019.	31. децембар 2018.
Акцијски капитал	2.754.874	2.754.874
Друштвени капитал	2.967.480	2.967.480
Укупно основни капитал	**5.722.354**	**5.722.354**
Остали капитал	131.421	131.421
Стање на дан	**5.853.775**	**5.853.775**

У пословној 2004. години, Компанија је извршила хомогенизацију номиналне вредности акцијског капитала, односно претварање дела ревалоризационих резерви у основни капитал. Комисија за хартије од вредности је својим Решењима бр. 4/0-29-1487/6-04 односно бр. 4/0-23-1615/3-04 од 14. децембра 2004. године дала одобрење за издавање хартија од вредности ради замене постојећих акција због промене њихове номиналне вредности, односно одобрење за издавање акција ради претварања резерви у основни капитал.

Након спроведених промена, акцијски капитал Компаније на дан 31. децембра 2004. године састојао се од 259.179 обичних акција појединачне номиналне вредности од 1.210 динара, док је друштвени капитал исказан кроз 4.552.270 обрачунских акција номиналне вредности 1.210 динара по акцији.

У пословној 2014. години, Скупштина акционара Компаније је на Ванредној седници одржаној 12. децембра 2014. године донела Одлуку о издавању обичних акција II РС емисије ради повећања основног капитала без објављивања проспекта. Сходно одлуци, Компанија је издала 3.966.942 комада обичних акција II РС емисије појединачне номиналне вредности од 1.210,00 динара, односно у укупном обиму од 4.799.999.820 динара.

Намена средстава прикупљених издавањем ове емисије акција је повећање основног капитала Компаније ради реализације развојних планова и јачања конкурентске позиције на тржишту. Акције II РС емисије понуђене су једном купцу, квалификованом инвеститору, Републици Србији, без објављивања проспекта.

37. КАПИТАЛ И РЕЗЕРВЕ (Наставак)

37.1. Основни и остали капитал (Наставак)

Докапитализација Компаније (уплата средстава од стране Републике Србије) извршена је 26. децембра 2014. године на основу Закључка Владе Републике Србије 05 бр. 401-16168/2014 од 25. децембра 2014. године, а акције II емисије су уписане у Централном регистру хартија од вредности дана 26. децембра 2014. године, након чега је стање акцијског капитала Републике Србије у акцијском капиталу Компаније на дан 31. децембра 2014. године следеће:

Емисија обичних акција	Укупан број акција	Номинална вредност једне акције 31. децембра 2014.	Укупна номинална вредност 31. децембра 2014. У динарима
Прва емисија	9.513	1.210,00	11.510.730
Друга емисија	3.966.942	1.210,00	4.799.999.820
Укупно	**3.976.455**	**1.210,00**	**4.811.510.550**

Након спроведених промена, акцијски капитал Компаније на дан 31. децембра 2014. године је износио 5.113.606 хиљада динара и састојао се од 4.226.121 обичне акције појединачне номиналне вредности од 1.210 динара, док је друштвени капитал износио 5.508.247 хиљада динара исказан кроз 4.552.270 обрачунских акција номиналне вредности 1.210 динара по акцији.

Скупштина Компаније је на редовној седници одржаној 29. априла 2015. године донела Одлуку о покрићу губитка и смањењу основног капитала ради покрића губитка смањењем номиналне вредности акција, С бр. 8/15. Смањење основног капитала извршено је, у складу са чланом 321. Закона о привредним друштвима, смањењем номиналне вредности обичних акција са 1.210,00 динара по акцији на вредност од 651,89 динара по акцији, чиме је вредност акцијског капитала смањена за 2.358.733 хиљаде динара, а вредност друштвеног капитала је смањена за 2.540.767 хиљада динара. Акционари исте класе у спровођењу поступка смањења основног капитала Компаније имају исти третман, који се обезбеђује сразмерним смањењем вредности њихових акција.

Након извршеног смањења капитала у априлу 2015. године, основни капитал Компаније износи 5.722.354 хиљаде динара, од чега акцијски капитал износи 2.754.874 хиљаде динара, а друштвени капитал износи 2.967.480 хиљада динара. У конкретном случају, смањење основног капитала Компаније нема за последицу промену нето имовине Компаније, па се на ово смањење капитала не примењују одредбе из члана 319. Закона о привредним друштвима у погледу заштите поверилаца.

Компанија је извршила регистрацију наведене Одлуке о смањењу капитала у Агенцији за привредне регистре о чему је добила Решење бр. БД 57930/2015 од 3. јула 2015. године, а у Централном регистру хартија од вредности смањење акцијског капитала је извршено 12. августа 2015. године.

КОМПАНИЈА "ДУНАВ ОСИГУРАЊЕ" а.д.о. БЕОГРАД

НАПОМЕНЕ УЗ ПОЈЕДИНАЧНЕ ФИНАНСИЈСКЕ ИЗВЕШТАЈЕ
31. децембар 2019. године

37. КАПИТАЛ И РЕЗЕРВЕ (Наставак)

37.1. Основни и остали капитал (Наставак)

На дан 31. децембра 2019. године акцијски капитал Компаније (књиговодствена вредност) у износу од 2.754.874 хиљаде динара (31. децембар 2018. године: 2.754.874 хиљаде динара) налазио се у поседу укупно 3.384 акционара, од којих су 3.226 физичка лица, 141 правна лица, укључујући и Републику Србију, а 17 су custody лица (31. децембар 2018. године: укупно 3.416 акционара, од којих су 3.251 физичка лица, 148 правна лица, укључујући и Републику Србију, а 17 су custody лица).

Структура **акцијског капитала** на дан 31. децембра 2019. и 2018. године била је следећа:

	31. децембар 2019.			31. децембар 2018.		
Акционар	% учешћа	Број акција	У хиљадама динара	% учешћа	Број акција	У хиљадама динара
Република Србија	94,09%	3.976.455	2.592.124	94,09%	3.976.455	2.592.124
Комерцијална банка а.д. Београд	0,62%	26.207	17.084	0,62%	26.207	17.084
Utma Commerc д.о.о. Београд	0,41%	17.493	11.403	0,41%	17.493	11.403
AMC осигурање а.д.о. Београд	0,35%	14.600	9.517	0,35%	14.600	9.517
Prudence Capital a.д. Београд	0,21%	8.720	5.684	0,23%	9.569	6.238
Рударско топионичарски басен Бор	0,18%	7.709	5.025	0,18%	7.709	5.025
Радовић Славиша	0,16%	6.714	4.377	0,17%	7.293	4.754
Саобраћајни факултет Београд	0,13%	5.547	3.616	0,13%	5.547	3.616
Ковргија Драган	0,13%	5.400	3.520	-	-	-
Металац а.д. Горњи Милановац	0,13%	5.391	3.514	0,13%	5.391	3.514
ТЦК Косјерић д.о.о.	0,12%	5.242	3.417	0,12%	5.242	3.417
Клинички центар Београд	0,12%	5.174	3.373	0,12%	5.174	3.373
Остала правна лица	1,28%	54.176	35.316	1,34%	56.816	37.037
Остала физичка лица	1,21%	51.324	33.456	1,20%	50.754	33.085
Custody и збирни рачун	0,86%	35.969	23.448	0,91%	37.871	24.687
Укупно	**100,00%**	**4.226.121**	**2.754.874**	**100,00%**	**4.226.121**	**2.754.874**

На дан 31. децембра 2019. године, берзанска цена акција Компаније износила је 3.316,00 динара (31. децембар 2018. године: 1.250,00 динара).

У складу са чланом 27. Закона о осигурању ("Службени гласник РС", бр. 139/2014), основни капитал акционарског друштва за осигурање не може бити мањи од динарске противвредности следећих износа и то за:

- животна осигурања EUR 3.200.000; и
- све врсте неживотних осигурања EUR 3.200.000.

Структура **основног капитала** Компаније (акцијски и друштвени) на дан 31. децембра 2019. и 31. децембра 2018. године приказана је у следећој табели:

	31. децембар 2019.		31. децембар 2018.	У хиљадама
	РСД	EUR	РСД	EUR
Основни капитал				
Животна осигурања	1.125.103	9.568	1.125.103	9.519
Неживотна осигурања	4.597.251	39.095	4.597.251	38.896
Стање на дан	**5.722.354**	**48.663**	**5.722.354**	**48.415**

Остали капитал у износу од 131.421 хиљаду динара формиран је у складу са захтевима из МСФИ 1 "Прва примена Међународних стандарда за финансијско извештавање" и прелазних одредби Правилника о обрасцима и садржини позиција у обрасцима финансијских извештаја за друштва за осигурање, на основу кога је Компанија извршила рекласификацију извора ванпословних средстава у корист рачуна осталог капитала.

37. КАПИТАЛ И РЕЗЕРВЕ (Наставак)

37.2. Нереализовани добици

	У хиљадама динара 31. децембар 2019.	31. децембар 2018.
Актуарски добици по основу планова дефинисаних примања	1.387	1.387
Добици по основу власничких хартија од вредности расположивих за продају	602.538	313.427
Добици по основу дужничких хартија од вредности расположивих за продају	1.192.023	566.959
Стање на дан	**1.795.948**	**881.773**

Повећање добитака по основу власничких хартија од вредности расположивих за продају је последица повећања фер вредности акција Комерцијалне банке а.д. Београд које су класификоване као финансијска имовина расположива за продају, а повећање добитака по основу дужничких хартија од вредности расположивих за продају је последица повећања фер вредности државних дужничких хартија од вредности.

37.3. Нереализовани губици

	У хиљадама динара 31. децембар 2019.	31. децембар 2018.
Актуарски губици по основу планова дефинисаних примања	223.395	115.650
Губици по основу власничких хартија од вредности расположивих за продају	84.053	84.053
Губици по основу дужничких хартија од вредности расположивих за продају	153.015	73.654
Стање на дан	**460.463**	**273.357**

Повећање актуарских губитака по основу планова дефинисаних примања у износу 107.745 хиљада динара у 2019. години је последица исказивања актуарског губитка при обрачуну дугорочних резервисања за отпремнине (Напомена 38.4).

37. КАПИТАЛ И РЕЗЕРВЕ (Наставак)

37.4. Промене на рачунима капитала и резерви

Промене на рачунима капитала и резерви током 2018. и 2019. године приказане су у следећој табели:

	Основни и остали капитал	Ревалори-зационе резерве	Нереали-зовани добици/ (губици), нето	Нераспоре-ђена добит	Укупно *Кориговано*
Стање - 1. јануар 2018. године, кориговано	**5.853.775**	**3.007.506**	**227.741**	**1.397.318**	**10.486.340**
Расподела добити - дивиденда	-	-	-	(1.126.618)	(1.126.618)
Ефекти усклађивања хартија од вредности преко капитала	-	-	392.801	-	392.801
Актуарски добици	-	-	253	-	253
Одложени порески ефекти	-	-	(12.379)	-	(12.379)
Пренос са једног на други облик капитала	-	(74.689)	-	74.689	-
Добитак текуће године	-	-	-	1.571.200	1.571.200
Укупан резултат текуће године	-	*(74.689)*	*380.675*	*1.645.889*	*1.951.875*
Стање - 31. децембар 2018. године, кориговано	**5.853.775**	**2.932.817**	**608.416**	**1.916.589**	**11.311.597**
Расподела добити - дивиденда	-	-	-	(1.481.354)	(1.481.354)
Повећање математичке резерве	-	-	-	(78.267)	(78.267)
Процена некретнина - повећање	-	211.924	-	-	211.924
Процена некретнина - смањење	-	(41.451)	-	-	(41.451)
Ефекти усклађивања хартија од вредности преко капитала	-	-	885.834	-	885.834
Актуарски губици по основу отпремнина	-	-	(107.745)	-	(107.745)
Одложени порески ефекти	-	(25.571)	(51.020)	-	(76.591)
Пренос са једног на други облик капитала	-	(78.379)	-	78.379	-
Добитак текуће године	-	-	-	3.001.816	3.001.816
Укупан резултат текуће године	-	*66.523*	*727.069*	*3.080.195*	*3.873.787*
Стање - 31. децембар 2019. године	**5.853.775**	**2.999.340**	**1.335.485**	**3.437.163**	**13.625.763**

38. ДУГОРОЧНА РЕЗЕРВИСАЊА

	У хиљадама динара 31. децембар 2019.	31. децембар 2018.
Математичка резерва	4.873.732	4.505.603
Резерве за изравнање ризика	94.227	81.366
Резерве за бонусе и попусте	156.586	158.930
Друга дугорочна резервисања	956.122	764.525
Стање на дан	**6.080.667**	**5.510.424**

Друга дугорочна резервисања на дан 31. децембра 2019. године састоје се од резервисања за бенефиције запослених у износу од 901.282 хиљаде динара и резервисања за судске спорове у износу од 54.840 хиљада динара.

38. ДУГОРОЧНА РЕЗЕРВИСАЊА (Наставак)

Промене на рачунима дугорочних резервисања у 2018. и 2019. години биле су следеће:

У хиљадама динара

	Математичка резерва*	Резерве за изравнање ризика	Резерве за бонусе и попусте	Резервисања за отпремнине и јубиларне награде**	Резервисања за судске спорове у току	Укупно
Стање - 1. јануар 2018. године	**4.086.754**	**68.638**	**209.082**	**637.658**	**76.100**	**5.078.232**
Додатна резервисања	429.392	12.729	29.373	102.279	3.180	576.953
Смањења по обрачуну	(10.495)	-	(79.526)	-	-	(90.021)
Искоришћена резервисања	-	-	-	(54.691)	-	(54.691)
Остало	(48)	(1)	1	(1)	-	(49)
Стање - 31. децембар 2018. године	**4.505.603**	**81.366**	**158.930**	**685.245**	**79.280**	**5.510.424**
Додатна резервисања	316.201	12.861	27.158	276.533	-	632.753
Смањења по обрачуну	(27.280)	-	(29.501)	-	(24.440)	(81.221)
Искоришћена резервисања	-	-	-	(60.496)	-	(60.496)
Расподела добити (Напомена 37)	78.267	-	-	-	-	78.267
Остало	941	-	(1)	-	-	940
Стање - 31. децембар 2019. године	**4.873.732**	**94.227**	**156.586**	**901.282**	**54.840**	**6.080.667**

* Математичка резерва се обрачунава по нето проспективној методи.
** Обелодањивање дугорочних резервисања за бенефиције запослених се врши у складу са МРС 19 (Напомена 38.4)

38.1. Математичка резерва

Обрачун математичке резерве извршен је у складу са актима Компаније и Одлуком Народне банке Србије о техничким резервама. Математичка резерва на дан 31. децембра 2019. године износи 4.873.732 хиљаде динара (31. децембар 2018. године: 4.505.603 хиљаде динара). Од овог износа на чисту математичку резерву са преносном премијом односи се 4.784.954 хиљаде динара, резерву добити 83.330 хиљада динара, а резерву будућих трошкова 5.448 хиљада динара.

Учешће реосигуравача на дан 31. децембра 2019. године у математичкој резерви износи 3.002 хиљаде динара. Такође, вршена је провера довољности резервације и утврђени износ по ЛАТ тесту прокњижен је у пословним књигама Компаније као део математичке резерве. Повећање математичке резерве у односу на стање на дан 31. децембра 2018. године износи 368.129 хиљада динара.

38.2. Резерва за изравнање ризика (РЗИР)

Обрачунате РЗИР на дан 31. децембра 2019. године износе 94.227 хиљада динара (31. децембар 2018. године: 81.366 хиљада динара), што је повећање у односу на претходну годину за 12.861 хиљаду динара (Напомена 8).

38.3. Резерве за бонусе и попусте

Резерве за бонусе и попусте на дан 31. децембра 2019. године износе 156.586 хиљада динара и у односу на крај претходне године, када су износиле 158.930 хиљада динара, смањене су за 2.344 хиљаде динара.

38. ДУГОРОЧНА РЕЗЕРВИСАЊА (Наставак)

38.4. Резервисања у складу са МРС 19 "Примања запослених"

У хиљадама динара

	Отпремнине	Јубиларне награде	Неискоришћени годишњи одмори	Укупно
Стање - 1. јануар 2019. године	**338.719**	**326.412**	**20.114**	**685.245**
Трошак услуга	22.820	36.657	700	60.177
Трошак камата	16.089	15.506	-	31.595
Плаћене бенефиције	(11.526)	(48.277)	(693)	(60.496)
Актуарски губици	107.745	77.016	-	184.761
Стање - 31. децембар 2019. године	**473.847**	**407.314**	**20.121**	**901.282**

Обрачун дугорочних резервисања у складу са МРС 19, за јубиларне награде и отпремнине приликом одласка у пензију, израђен је на основу следећег:

- података о запосленим, њиховим годинама старости, радном стажу и висини примања, интерним актима и пословним политикама Компаније;
- пословног плана Компаније;
- података Републичког завода за статистику о зарадама у Републици Србији, Закона о раду и Закона о порезу на доходак грађана;
- прогноза економских кретања датих од стране Владе Србије и Народне банке Србије; и
- актуарских претпоставки.

Актуарске претпоставке коришћене у обрачуну су следеће:

- таблице морталитета РЗС Србије 2010-2012., посебно за мушки и женски пол;
- стопа инвалидитета (вероватноћа настанка потпуне радне неспособности) која износи 0,1%;
- пројектована стопа раста зарада од 5%;
- дисконтна стопа од 3%; и
- стопа флуктуације 2%.

38.5. Резервисања за судске спорове

Компанија је у текућем извештајном периоду извршила смањење резервисања за судске спорове у износу 24.440 хиљада динара, тако да укупно резервисање на дан 31. децембра 2019. године по наведеном основу износи 54.840 хиљада динара (Напомена 57).

39. ОДЛОЖЕНЕ ПОРЕСКЕ ОБАВЕЗЕ

Стање одложених пореских обавеза приказано је у Напомени 23.3.

Промене на рачуну одложених пореских обавеза у току године приказане су како следи:

У хиљадама динара

	2019.	2018.
Стање на дан 1. јануара	**372.068**	**346.470**
Ефекат одложених пореза по основу средстава која подлежу амортизацији	38.784	16.769
Ефекат одложених пореза по основу усклађивања вредности хартија до вредности расположивих за продају	51.020	12.380
Ефекат одложених пореза по основу резервисања за отпремнине	(4.108)	(3.551)
Стање на дан 31. децембра	**457.764**	**372.068**

40. ОБАВЕЗЕ ПО ОСНОВУ ШТЕТА И УГОВОРЕНИХ ИЗНОСА

У хиљадама динара

	31. децембар 2019.	31. децембар 2018.
Обавезе по основу штета и уговорених износа у земљи	48.178	145.359
Обавезе по основу штета и уговорених износа у иностранству	229	229
Обавезе по основу удела у штетама из саосигурања у земљи	14.656	1.514
Стање на дан	**63.063**	**147.102**

41. ОБАВЕЗЕ ЗА ПРЕМИЈУ, ЗАРАДЕ И ДРУГЕ ОБАВЕЗЕ

41.1. Обавезе за премију, зараде и друге обавезе

У хиљадама динара

	31. децембар 2019.	31. децембар 2018.
Обавезе за премију саосигурања у земљи	851.487	773.503
Обавезе за премију реосигурања у земљи	367.119	310.363
Обавезе за провизију из послова осигурања и реосигурања	51.827	41.242
Обавезе по основу зарада и накнада зарада	198.405	170.412
Примљени аванси	224.694	126.022
Обавезе према добављачима	151.188	148.670
Обавезе према добављачима - повезана правна лица (Напомена 51)	27.584	25.718
Обавезе за порез на послове осигурања	70.185	69.067
Обавезе за дивиденде и учешћа у резултату	2.011.341	1.239.994
Остале обавезе за порезе доприносе и друге дажбине	3.072	5.165
Обавезе према запосленима	11.935	8.445
Обавезе према Удружењу осигуравајућих организација	17.334	16.818
Обавезе према РФЗО - 5% АО	103.646	46.595
Остале краткорочне обавезе	37.661	41.413
Стање на дан	**4.127.478**	**3.023.427**

У току 2019. године дошло је до повећања обавеза за премију, зараду и друге обавезе, што је пре свега резултат повећања обавеза за дивиденду за 771.347 хиљада динара у односу на претходну годину.

Исказана обавеза за дивиденду у износу 2.011.341 хиљаду динара на дан 31. децембра 2019. године односи се највећим делом на дивиденду која припада друштвеном капиталу у износу од 2.008.190 хиљада динара (по основу расподеле добитка из 2018. године износ од 768.196 хиљада динара - Напомена 37, односно по основу расподеле добитка оствареног у 2017. и ранијим годинама износ од 1.239.994 хиљаде динара).

Остатак у износу од 3.151 хиљаду динара се односи на обавезе за дивиденду по основу расподеле добити остварене у 2018. години за акционаре којима дивиденда није исплаћена јер члан Централног регистра хартија од вредности коме су пренета средства по основу исплате дивиденде, није могао да утврди податке о лицима која имају право на дивиденду, те су сходно Правилима пословања Централног регистра хартија од вредности средства враћена Компанији, уз спецификацију акционара којима дивиденда није исплаћена и у ком износу.

41. ОБАВЕЗЕ ЗА ПРЕМИЈУ, ЗАРАДЕ И ДРУГЕ ОБАВЕЗЕ (Наставак)

41.2. Обавезе према рочности доспећа

У хиљадама динара

	31. децембар	Штете	Добављачи	Са/ре-осигурање	Укупно
Недоспело	2018.	12.308	126.254	994.815	1.133.377
	2019.	948	143.542	1.099.753	1.244.243
0 – 60	2018.	62.137	25.309	25.825	113.271
	2019.	44.564	30.585	16.909	92.058
60 – 90	2018.	8.505	1.224	2.081	11.810
	2019.	98	0	9.928	10.026
90 и више	2018.	64.152	21.601	61.145	146.898
	2019.	17.453	4.645	92.016	114.114
УКУПНО	**2018.**	**147.102**	**174.388**	**1.083.866**	**1.405.356**
	2019.	**63.063**	**178.772**	**1.218.606**	**1.460.441**

41.3. Обавезе за порез из резултата

Компанија је у пореском билансу сходно Закону о порезу на добит ("Службени гласник РС", бр. 25/2001, 80/2002, 80/2002 - др. закон, 43/2003, 84/2004, 18/2010, 101/2011, 119/2012, 47/2013, 108/2013, 68/2014 - др. закон, 142/2014, 91/2015 - аутентично тумачење, 112/2015, 113/17, 95/2018 и 86/2019) исказала обавезу по основу пореза на добитак у 2019. години у износу 401.697 хиљада динара (31. децембар 2018. године: 136.872 хиљаде динара).

Компанија је аконтативно по Решењу о порезу на добитак из 2018. године уплатила износ који на дан 31. децембра 2019. године износи 129.730 хиљада динара.

42. РЕЗЕРВЕ ЗА ПРЕНОСНЕ ПРЕМИЈЕ

У хиљадама динара

	31. децембар 2019.	31. децембар 2018.
Преносне премије животних осигурања	409.598	197.857
Преносне премије неживотних осигурања	11.835.262	11.234.948
Преносне премије саосигурања - живот	8.159	-
Преносне премије саосигурања - неживот	304.706	144.118
Стање на дан	**12.557.725**	**11.576.923**

Обрачун преносне премије извршен је у складу са актима Компаније и релевантном одлуком Народне банке Србије, методом "pro rata temporis".

Укупна преносна премија на дан 31. децембра 2019. године износи 12.557.725 хиљада динара, и у односу на претходну годину виша је за 980.802 хиљаде динара (Напомена 5), када је износила 11.576.923 хиљаде динара.

43. РЕЗЕРВЕ ЗА НЕИСТЕКЛЕ РИЗИКЕ

Компанија је образовала резерве за неистекле ризике на дан 31. децембра 2019. године у износу 225.089 хиљада динара, док је стање на дан 31. децембра 2018. године након корекције почетног стања износило 164.451 хиљаду динара. У односу на претходну годину резерве за неистекле ризике су повећане за износ од 60.638 хиљада динара (Напомена 5).

44. ДРУГА ПАСИВНА ВРЕМЕНСКА РАЗГРАНИЧЕЊА

У хиљадама динара

	31. децембар 2019.	31. децембар 2018.
Допринос за превентиву	1.004.909	953.710
Остала пасивна временска разграничења - унапред обрачунати трошкови	28.895	19.303
Стање на дан	**1.033.804**	**973.013**

Кретање на рачуну **доприноса за превентиву** у 2019. и 2018. години приказано је у табели у наставку:

У хиљадама динара

	2019.	2018.
Стање на дан 1. јануара	**953.710**	**864.217**
Повећање у току периода (Напомена 8)	303.740	333.207
Исплате осигураницима	(252.541)	(243.714)
Стање на дан 31. децембра	**1.004.909**	**953.710**

45. РЕЗЕРВИСАНЕ ШТЕТЕ

У хиљадама динара

	31. децембар 2019.	31. децембар 2018.
Резервисане штете животних осигурања:		
- настале непријављене штете	96.752	18.767
- настале пријављене штете	40.598	28.809
	137.350	47.576
Резервисане штете неживотних осигурања		
- настале непријављене штете	7.132.857	6.084.078
- настале пријављене штете	5.270.184	4.647.222
	12.403.041	10.731.300
Резервисане штете саосигурања:		
- живот	737	-
- неживот	15.506	29.762
	16.243	29.762
Стање на дан	**12.556.634**	**10.808.638**

Резервисане штете на дан 31. децембра 2019. године утврђене су у складу са Правилником Компаније и износе 12.556.634 хиљаде динара, док су на исти датум претходне године износиле 10.808.638 хиљада динара. Повећање резервисаних штета у односу на претходну годину износи 1.747.996 хиљада динара. Промене на рачунима резервисаних штета приказане су у Напомени 56.3.

Износ резервисаних штета је утврђен у складу са Правилником Компаније и Одлуком Народне банке Србије о техничким резервама.

Полазни интервали поверења (који одређују износе маргине ризика) су били коначни интервали на крају претходне године: за врсту 01 - 40%; за врсту 02 - 70%; за врсту 03 – 84,119%; за врсту 08 – 97,94875%; за врсту 09 – 40%; за врсту 10 – 99,9999904238%; за врсту 13 - 67,087% и за врсту 18 – 62%. После поређења са искуством кориговани су интервали поверења на следећим врстама осигурања : 01 – 99,93%; 02 – 96%; 03 - 93,85%; 08 – 40,00%; 10 – 99,89%, 13 – 64,2% и 18 – 99,91%. По обрачуну насталих непријављених штета извршен је обрачун по ЛАТ тесту, који је кориговао интервале поверења на врстама осигурања 08 – 85,366%; 09 – 91,219% и 10 – 99,999999620672%, тако да коначна резервација задовољава критеријуме поређења са искуством и тест адекватности обавеза.

45. РЕЗЕРВИСАНЕ ШТЕТЕ (Наставак)

Интервали поверења одређују износ маргине ризика који је потребно имати на нивоу врсте осигурања у зависности од поређења са искуством и теста адекватности резервисаних штета. Основа за обрачун су развојни троуглови пријављених штета (*incurred claims*) насталих од 2005. – 2019. године (уз кориговање резерисаних насталих пријављених штета ранијих година на основу остварења до дана обрачуна). Остале врсте осигурања се раде паушалном методом.

Утврђен износ резервисаних штета је у складу са актуарском струком и прописима и обезбеђује трајно испуњење обавеза Компаније.

46. ВАНБИЛАНСНА АКТИВА/ПАСИВА

У хиљадама динара

	31. децембар 2019.	31. децембар 2018.
Остала потраживања (а)	191.854	82.711
Примљене менице (б)	948.982	337.764
Издате менице (в)	16.490	14.182
Стање на дан	**1.157.326**	**434.657**

(а) У ванбилансној евиденцији Компаније евидентирано је потраживања/обавеза у износу од 191.854 хиљаде динара. Наведени износ се односи на:

- потраживање/обавезу у износу од USD 862.019, односно 90.442 хиљаде динара по Решењу о извршењу Привредног суда у Београду 4 И-1747/12 од 24. априла 2012. године; и
- потраживање у износу од 101.412 хиљада динара које се односи на обрачунату неисплаћену дивиденду Комерцијалне банке а.д. Београд по основу одлука скупштине банке о расподели добитка из 2014, 2017. и 2018. године и нераспоређеног добитка ранијих година.

(б) Компанија на дан 31. децембра 2019. године поседује укупно 6.042 менице које су примљене, најчешће, као средство обезбеђења, од чега се 5.851 односе на неживотна осигурања, а 191 на животна осигурања. Од укупног броја примљених меница 6.003 су бланко, док су осталих 39 попуњене на укупан износ од 948.976 хиљада динара.

(в) Компанија је на дан 31. децембра 2019. године издала укупно 641 бланко меницу и 74 попуњених на износ од 16.490 хиљада динара као средство финансијског обезбеђења за потребе учешћа на тендерима, по уговорима о издавању банкарских гаранција као и по другим основама (закуп пословног простора, отварање рачуна). Износи на који се бланко менице могу попунити дефинисани су конкретним меничним овлашћењем.

Компанија је дана 14. јула 2017. године закључила са МТС банком а.д. Београд Уговор бр. 360052400280103892 о регулисању односа којим је Компанији до 30. јуна 2018. године одобрен обнављајући оквир за издавање, од стране банке, свих врста гаранција и писама о намерама тако да укупно једновремено ванбилансно задужење Компаније код банке по овом уговору не може прећи износ од 200.000 хиљада динара. Рок важности сваке појединачне гаранције која се издаје на основу овог Уговора, не може бити дужи од 30. јуна 2022. године, а средства обезбеђења су менице Компаније. Дана 29. јуна 2018. године, Компанија је са МТС банком а.д. Београд закључила Анекс 1 Уговора о регулисању односа, чиме је продужен одобрени обнављајући оквир за издавање, од стране банке, свих врста гаранција и писама о намерама до 30. јуна 2019. године, а рок важности сваке појединачне гаранције која се издаје на основу овог уговора не може бити дужи од 30. јуна 2023. године.

Дана 24. јуна 2019. године, Компанија је са МТС банком а.д. Београд закључила Анекс 2 наведеног уговора, чиме је продужен одобрени обнављајући оквир за издавање, од стране банке, свих врста гаранција и писама о намерама до 30. јуна 2020. године, а рок важности сваке појединачне гаранције која се издаје на основу овог уговора, не може бити дужи од 30. јуна 2024. године. По основу гаранција прибављених од МТС банке а.д. Београд, до 14. јула 2017. године, средство обезбеђења је био наменски депозит Компаније који се сукцесивно ослобађа по доспећу сваке гаранције која је издата до тог датума, а рок важења последње гаранције по том основу је 1. октобар 2019. године. Компанија на дан 31. децембра 2019. године нема наменски депозит за гаранције код МТС банке а.д. Београд.

46. ВАНБИЛАНСНА АКТИВА/ПАСИВА (Наставак)

Компанија је дана 17. јула 2017. године закључила са Комерцијалном банком а.д. Београд Уговор о оквирном износу за ангажовање банке бр. 00-418-0001445.8 којим је Компанији до 11. јула 2018. године одобрен обнављајући оквир за издавање, од стране банке, свих врста гаранција и писама о намерама тако да укупно једновремено ванбилансно задужење Компаније код банке по овом уговору не може прећи износ од EUR 5.500 хиљада у динарској противвредности. Рок важности сваке појединачне гаранције која се издаје на основу овог уговора, не може бити дужи од 11. јула 2020. године, а средства обезбеђења су менице Компаније.

Дана 30. јула 2018. године, Компанија је са Комерцијалном банком а.д. Београд закључила Анекс 1 Уговора о оквирном износу за ангажовање, чиме је продужен одобрени обнављајући оквир за издавање, од стране банке, свих врста гаранција и писама о намерама до 11. јула 2019. године, а рок важности сваке појединачне гаранције која се издаје на основу овог уговора, не може бити дужи од 11. јула 2023. године. Дана 5. септембра 2018. године, Компанија је са Комерцијалном банком а.д. Београд закључила Анекс 2 Уговора о оквирном износу за ангажовање банке којим је повећан обнављајући оквир за издавање гаранција и писама о намерама на износ од EUR 8.700 хиљада у динарској противвредности.

Дана 18. јула 2019. године Компанија је са Комерцијалном банком а.д. Београд закључила Анекс 3 Уговора о оквирном износу за ангажовање банке, чиме је продужен одобрени обнављајући оквир за издавање, од стране банке, свих врста гаранција и писама о намерама до 11. јула 2020. године, а рок важности сваке појединачне гаранције која се издаје на основу овог уговора, не може бити дужи од 11. јула 2024. године

На дан 31. децембра 2019. године стање банкарских гаранција и писама о намерама које су прибављене од МТС банке а.д. Београд укупно износи 81.568 хиљада динара, EUR 8.928,00 и USD 10.049,30 (31. децембар 2018. године: гаранције у износу од 81.828 хиљада динара и EUR 8.928,00 и USD 10.049,30).

Стање банкарских гаранција и писама о намерама које су прибављене од Комерцијалне банке а.д. Београд на дан 31. децембра 2019. године укупно износи 571.947 хиљада динара (31. децембар 2018. године: гаранције у износу од 571.669 хиљада динара).

47. СРЕДСТВА ТЕХНИЧКИХ И ГАРАНТНИХ РЕЗЕРВИ

47.1. Техничке резерве

У хиљадама динара

	31. децембар 2019.			31. децембар 2018.		
	Живот	Неживот	Укупно	Живот	Неживот	Укупно
						Кориговано
Математичка резерва	4.873.732	-	4.873.732	4.505.603	-	4.505.603
Резерве за изравнање ризика	-	94.227	94.227	-	81.366	81.366
Резерве за бонусе и попусте	10.620	145.966	156.586	-	158.930	158.930
Резерве за преносне премије	417.757	12.139.968	12.557.725	197.857	11.379.066	11.576.923
Резерве за неистекле ризике	-	225.089	225.089	-	164.451	164.451
Резервисане штете	138.087	12.418.547	12.556.634	47.576	10.761.062	10.808.638
Стање на дан	**5.440.196**	**25.023.797**	**30.463.993**	**4.751.036**	**22.544.875**	**27.295.911**

Укупне обрачунате техничке резерве Компаније на дан 31. децембра 2019. године износе 30.463.993 хиљаде динара. На дан 31. децембра 2018. године, након корекције почетног стања, техничке резерве износиле су 27.295.911 хиљада динара.

Техничке резерве у самопридржају на дан 31. децембра 2019. године износе 28.555.529 хиљада динара (31. децембар 2018. године: 25.815.340 хиљада динара).

47. СРЕДСТВА ТЕХНИЧКИХ И ГАРАНТНИХ РЕЗЕРВИ (Наставак)

47.2. Техничке резерве које падају на терет саосигуравача, реосигуравача и ретроцесионара

У хиљадама динара

	31. децембар 2019.			31. децембар 2018.		
	Живот	Неживот	Укупно	Живот	Неживот	Укупно
Техничке резерве које падају на терет саосигуравача, реосигаравача:						
Резерве за преносне премије	328	1.190.442	1.190.770	-	932.345	932.345
Резервисане штете	-	714.692	714.692	-	546.165	546.165
Остале техничке резерве	3.002	-	3.002	2.061	-	2.061
Стање на дан	**3.330**	**1.905.134**	**1.908.464**	**2.061**	**1.478.510**	**1.480.571**

47.3. Депоновање и улагање средстава техничких резерви и валутна структура инвестираних средстава

У хиљадама динара

	31. децембар 2019.			31. децембар 2018.		
	Живот	Неживот	Укупно	Живот	Неживот	Укупно
Хартије од вредности које је издала РепубликаСрбија	4.755.428	14.395.265	19.150.693	4.430.883	14.266.134	18.697.017
Акције којима се тргује	225.576	1.031.905	1.257.481	178.107	850.299	1.028.406
Инвестиционе некретнине	17.685	1.820.525	1.838.210	32.179	1.745.038	1.777.217
Орочени депозити код банака	310.138	4.342.833	4.652.971	52.330	1.899.000	1.951.330
Готовина	128.039	1.528.135	1.656.174	55.476	1.506.849	1.562.325
Потраживања за недоспеле премије	-	-	-	-	799.045	799.045
Остали облици улагања техничких резерви	3.330	1.905.134	1.908.464	2.061	1.478.510	1.480.571
Стање на дан	**5.440.196**	**25.023.797**	**30.463.993**	**4.751.036**	**22.544.875**	**27.295.911**

Компанија је обезбедила потпуну покривеност техничких резерви прописаним облицима улагања у складу са Законом о осигурању и Одлуком Народне банке Србије о инвестирању средстава осигурања ("Службени гласник РС", бр. 55/2015 и 111/2017).

Валутна структура инвестираних средстава обе врсте осигурања одговара структури обавеза по основу тих осигурања по свим материјално значајним валутама.

47. СРЕДСТВА ТЕХНИЧКИХ И ГАРАНТНИХ РЕЗЕРВИ (Наставак)

47.4. Гарантна резерва и депоновање и улагање средстава гарантне резерве

У хиљадама динара

	31. децембар 2019.			31. децембар 2018.		
	Живот	Неживот	Укупно	Живот	Неживот	Укупно
Примарни капитал (I)	**1.897.292**	**10.096.142**	**11.993.434**	**1.662.556**	**8.732.020**	**10.394.576**
Уплаћени основни капитал по основу обичних акција	1.125.103	4.597.251	5.722.354	1.125.103	4.597.251	5.722.354
Ревалоризационе резерве с нереализованим резултатима	724.257	3.610.568	4.334.825	485.870	3.055.363	3.541.233
Нераспоређени добитак ранијих година	24.763	410.584	435.347	5.543	339.846	345.389
Нераспоређени добитак текуће године, до 50 %	23.169	1.477.739	1.500.908	46.040	739.560	785.600
Допунски капитал (II)	-	-	-	-	-	-
Одбитне ставке - први део (III)	**-**	**(26.397)**	**(26.397)**	**-**	**(69.622)**	**(69.622)**
Нематеријална улагања (имовина)	-	(26.397)	(26.397)	-	(69.622)	(69.622)
Губитак текуће године и непокривени губитак ранијих година	-	-	-	-	-	-
Гарантни капитал (I+II+III)	**1.897.292**	**10.069.745**	**11.967.037**	**1.662.556**	**8.662.398**	**10.324.954**
Одбитне ставке - други део (IV)	**(259.353)**	**(270.566)**	**(529.919)**	**(259.353)**	**(280.673)**	**(540.026)**
Удели, односно акције других друштава за осигурање са седиштем у Републици Србији	(259.353)	(174.273)	(433.626)	(259.353)	(174.273)	(433.626)
Неликвидна средства	-	(96.293)	(96.293)	-	(106.400)	(106.400)
Гарантна резерва - прелиминарни резултат (I + II+III +IV)	**1.637.939**	**9.799.179**	**11.437.118**	**1.403.203**	**8.381.725**	**9.784.928**
Одбитак за случај из члана 124. став 6. тачка 1) Закона о осигурању	(396.669)	(1.650.732)	(2.047.401)	(205.229)	(1.379.018)	(1.584.247)
Гарантна резерва - коначни резултат	**1.241.270**	**8.148.447**	**9.389.717**	**1.197.974**	**7.002.707**	**8.200.681**

Депоновање и улагање средстава гарантне резерве приказано је у следећој табели:

У хиљадама динара

	31. децембар 2019.			31. децембар 2018.		
	Живот	Неживот	Укупно	Живот	Неживот	Укупно
Акције којима се тргује	259.353	174.273	433.626	259.353	174.273	433.626
Акције којима се не тргује	48.487	867.928	916.415	48.487	867.928	916.415
Власнички удели	12.552	226.515	239.067	12.552	146.515	159.067
Инвестиционе некретнине	107.096	-	107.096	114.582	-	114.582
Грађевински објекти који служе за обављање делатности	580.881	5.454.726	6.035.607	564.671	5.137.927	5.702.598
Потраживања по основу премије и остала потраживања	232.901	906.331	1.139.232	156.718	106.118	262.836
Разграничени плаћени трошкови, залихе и активна временска разграничења	-	54.530	54.530	41.611	54.814	96.425
Опрема, нематеријална улагања и остала имовина	-	464.144	464.144	-	515.132	515.132
Стање на дан	**1.241.270**	**8.148.447**	**9.389.717**	**1.197.974**	**7.002.707**	**8.200.681**

48. АДЕКВАТНОСТ КАПИТАЛА

Законом о осигурању, чл. 25. и чл. 124. до 130. и Одлуком о адекватности капитала друштва за осигурање/реосигурање ("Службени гласник РС", бр. 51/2015), прописани су начин и динамика процене услова који се односе на адекватност капитала, односно начин и динамика обрачуна гарантног капитала и захтеване маргине солвентности за неживотна и животна осигурања.

У следећој табели дат је обрачун адекватности капитала сагласно Закону о осигурању, према подацима на дан 31. децембра 2019. и 2018. године.

У хиљадама динара

	31. децембар 2019.			31. децембар 2018.		
	Живот	Неживот	Укупно	Живот	Неживот	Укупно
1. Гарантни капитал	1.897.292	10.069.745	11.967.037	1.662.556	8.662.398	10.324.954
2. Гарантна резерва (расположива маргина солвентности)	1.241.270	8.148.447	9.389.717	1.197.974	7.002.707	8.200.681
3. Маргина солвентности (захтевана маргина солвентности)	343.711	4.103.937	4.447.648	299.816	4.061.794	4.361.610
4. Разлика гарантне резерве и захтеване маргине солвентности (2-3)	897.559	4.044.510	4.942.069	898.158	2.940.913	3.839.071
5. Однос захтеване маргине солвентности и гарантног капитала (3:1< 3)	0,18	0,41	0,37	0,18	0,47	0,42
6. Износ прописан чланом 27. Закона о осигурању	376.297	376.297	752.594	378.223	378.223	756.446
7. Разлика гарантног капитала и износа прописаног чланом 27. Закона о осигурању (1-6 >0)	1.520.995	9.693.448	11.214.443	1.284.333	8.284.175	9.568.508
8. Однос гарантне резерве (расположиве МС) и захтеване маргине солвентности (2:3)	3,61	1,99	2,11	4,00	1,72	1,88

Компанија је испунила све услове који се односе на адекватност капитала, прописане Законом о осигурању и подзаконским актима, тако што је:

- Однос гарантне резерве (расположива маргина солвентности) и захтеване маргине солвентности 1,99 за неживотна осигурања и 3,61 за животна осигурања.
- Однос захтеване маргине солвентности и гарантног капитала 0,41 за неживотна осигурања и 0,18 за животна осигурања.

Гарантни капитал већи је од износа основног капитала прописаног чланом 27. Закона о осигурању за 9.693.448 хиљада динара код неживотних осигурања и за 1.520.995 хиљада динара код животних осигурања.

49. СТРУКТУРА ИМОВИНЕ, ОБАВЕЗА И КАПИТАЛА, БИЛАНС УСПЕХА ЖИВОТНОГ И НЕЖИВОТНОГ ОСИГУРАЊА

Компанија је сходно захтевима Закона о осигурању и пратећих подзаконских аката извршила раздвајање имовине која може служити или служи за измирење обавеза по основу осигурања и припадајућег капитала и обавеза животног односно неживотног осигурања.

Имовина животног, односно неживотног осигурања, као и припадајући капитал и обавезе приказани су у следећој табели:

У хиљадама динара

	31. децембар 2019.			31. децембар 2018.		
	Живот	Неживот	Укупно	Живот	Неживот	Укупно *Кориговано*
АКТИВА						
СТАЛНА ИМОВИНА	**1.618.678**	**10.552.300**	**12.170.978**	**1.548.440**	**9.918.068**	**11.466.508**
Нематеријална улагања (имовина)	-	26.397	26.397	-	69.622	69.622
Софтвер и остала права	346	15.351	15.697	-	7.717	7.717
Некретнине, постројења и опрема	1.183.614	8.466.368	9.649.982	1.149.872	8.268.662	9.418.534
Дугорочни финансијски пласмани	434.718	1.682.786	2.117.504	398.568	1.522.315	1.920.883
Остала дугорочна средства	-	361.398	361.398	-	49.752	49.752
ОБРТНА ИМОВИНА	**5.859.320**	**33.099.386**	**38.958.706**	**5.036.607**	**27.537.673**	**32.574.280**
Залихе	-	54.530	54.530	-	54.814	54.814
Потраживања, пласмани и готовина	5.777.175	28.601.864	34.379.039	4.992.921	22.870.091	27.863.012
Порез на додату вредност	-	-	-	-	-	-
Активна временска разграничења	78.815	2.537.858	2.616.673	41.625	3.134.258	3.175.883
Техничке резерве које падају на терет саосигуравача, реосигуравача и ретроцесионара	3.330	1.905.134	1.908.464	2.061	1.478.510	1.480.571
УКУПНА АКТИВА	**7.477.998**	**43.651.686**	**51.129.684**	**6.585.047**	**37.455.741**	**44.040.788**
ПАСИВА						
КАПИТАЛ	**1.920.462**	**11.705.301**	**13.625.763**	**1.708.595**	**9.603.002**	**11.311.597**
Основни и остали капитал	1.125.103	4.728.672	5.853.775	1.125.103	4.728.672	5.853.775
Ревалоризационе резерве по основу ревалоризације нематеријалне имовине, некретнина, постројења и опреме	223.629	2.775.711	2.999.340	213.814	2.719.003	2.932.817
Нереализовани добици	540.525	1.255.423	1.795.948	298.464	583.309	881.773
Нереализовани губици	(39.897)	(420.566)	(460.463)	(26.408)	(246.949)	(273.357)
Нераспоређена добит	*71.102*	*3.366.061*	*3.437.163*	*97.622*	*1.818.967*	*1.916.589*
1. Нераспоређени добитак ранијих година	24.763	410.584	435.347	5.543	339.846	345.389
2. Нераспоређени добитак текуће године	46.339	2.955.477	3.001.816	92.079	1.479.121	1.571.200
РЕЗЕРВИСАЊА И ОБАВЕЗЕ	**5.482.244**	**32.021.677**	**37.503.921**	**4.780.701**	**27.948.490**	**32.729.191**
Дугорочна резервисања	4.884.352	1.196.315	6.080.667	4.505.603	1.004.821	5.510.424
Одложене пореске обавезе	-	457.764	457.764	-	372.068	372.068
Краткорочне обавезе	42.048	4.550.190	4.592.238	29.665	3.294.009	3.323.674
Пасивна временска разграничења	417.757	13.398.861	13.816.618	197.857	12.516.530	12.714.387
Резервисане штете	138.087	12.418.547	12.556.634	47.576	10.761.062	10.808.638
УКУПНА ПАСИВА	**7.402.706**	**43.726.978**	**51.129.684**	**6.489.296**	**37.551.492**	**44.040.788**

Компанија, посебно за групу животних односно групу неживотних осигурања:

- разграничава имовину која служи или може служити за измирење обавеза по основу осигурања и припадајући капитал и обавезе; и
- управља имовином која служи или може служити за измирење обавеза по основу осигурања и припадајући капитал и обавезе, с тим да средства и њихове изворе не пребацује из једне групе осигурања у другу.

Неспагање активе и пасиве групе животних/неживотних осигурања у износу од 75.292 хиљаде динара на дан 31. децембра 2019. године (31. децембар 2018. године: 95.751 хиљада динара) је резултат интерних односа између групе животних осигурања и групе неживотних осигурања.

49. СТРУКТУРА ИМОВИНЕ, ОБАВЕЗА И КАПИТАЛА, БИЛАНС УСПЕХА ЖИВОТНОГ И НЕЖИВОТНОГ ОСИГУРАЊА (Наставак)

У наставку је скраћени биланс успеха групе животних осигурања и групе неживотних осигурања за 2019. и 2018. годину:

У хиљадама динара
За годину која се завршава 31. децембра

	2019.			2018.		
	Живот	Неживот	Укупно	Живот	Неживот	Укупно *Кориговано*
ПОСЛОВНИ ПРИХОДИ И РАСХОДИ						
Пословни (функционални) приходи	2.411.300	22.914.949	25.326.249	2.106.757	21.773.770	23.880.527
Пословни (функционални) расходи	(2.046.552)	(13.401.682)	(15.448.234)	(1.677.853)	(12.753.214)	(14.431.067)
ДОБИТ - БРУТО ПОСЛОВНИ РЕЗУЛТАТ	**364.748**	**9.513.267**	**9.878.015**	**428.904**	**9.020.556**	**9.449.460**
ПРИХОДИ И РАСХОДИ ПО ОСНОВУ ИНВЕСТИЦИОНЕ АКТИВНОСТИ						
Приходи од инвестирања средстава осигурања	333.793	1.219.146	1.552.939	296.666	971.177	1.267.843
Расходи по основу инвестирања средстава осигурања	(7.319)	(65.252)	(72.571)	(15.578)	(27.279)	(42.857)
ДОБИТАК ИЗ ИНВЕСТИЦИОНЕ АКТИВНОСТИ	**326.474**	**1.153.894**	**1.480.368**	**281.088**	**943.898**	**1.224.986**
ТРОШКОВИ СПРОВОЂЕЊА ОСИГУРАЊА	**(622.899)**	**(7.797.732)**	**(8.420.631)**	**(564.244)**	**(7.940.468)**	**(8.504.712)**
1. Трошкови прибаве	(452.938)	(6.039.391)	(6.492.329)	(425.778)	(6.345.187)	(6.770.965)
2. Трошкови управе	(167.663)	(1.829.020)	(1.996.683)	(135.271)	(1.675.611)	(1.810.882)
3. Остали трошкови спровођења осигурања	(4.479)	(31.978)	(36.457)	(3.342)	(28.535)	(31.877)
4. Провизија од реосигурања и ретроцесија	2.181	102.657	104.838	147	108.865	109.012
ПОСЛОВНИ ДОБИТАК - НЕТО ПОСЛОВНИ РЕЗУЛТАТ	**68.323**	**2.869.429**	**2.937.752**	**145.748**	**2.023.986**	**2.169.734**
Финансијски приходи осим финансијских прихода по основу инвестиционе активности	5.605	207.863	213.468	6.019	489.356	495.375
Финансијски расходи осим финансијских расхода по основу инвестиционе активности	(4.445)	(27.116)	(31.561)	(4.285)	(33.169)	(37.454)
Приходи од усклађивања вредности потраживања и друге имовине која служи за обављање делатности	65.386	1.556.994	1.622.380	108.437	628.958	737.395
Расходи по основу обезвређења потраживања и друге имовине која служи за обављање делатности	(96.086)	(1.348.501)	(1.444.587)	(167.841)	(1.511.493)	(1.679.334)
Остали приходи	9.395	175.313	184.708	4.881	89.133	94.014
Остали расходи	(1.839)	(60.770)	(62.609)	(922)	(48.076)	(48.998)
ДОБИТАК ИЗ РЕДОВНОГ ПОСЛОВАЊА ПРЕ ОПОРЕЗИВАЊА	**46.339**	**3.373.212**	**3.419.551**	**92.037**	**1.638.695**	**1.730.732**
Нето добитак/(губитак) пословања које се обуставља, позитивни/(негативни) негативни ефекти промене рачуноводствених политика и исправки грешака из ранијих периода	-	(6.933)	(6.933)	42	(9.484)	(9.442)
ДОБИТАК ПРЕ ОПОРЕЗИВАЊА	**46.339**	**3.366.279**	**3.412.618**	**92.079**	**1.629.211**	**1.721.290**
ПОРЕЗ НА ДОБИТАК						
Порез на добитак	-	(401.697)	(401.697)	-	(136.872)	(136.872)
Губитак по основу смањења одложених пореских средстава и креирања одложених пореских обавеза	-	(9.105)	(9.105)	-	(13.218)	(13.218)
НЕТО ДОБИТАК	**46.339**	**2.955.477**	**3.001.816**	**92.079**	**1.479.121**	**1.571.200**

50. ИЗВЕШТАВАЊЕ ПО СЕГМЕНТИМА

У хиљадама динара

	Осигурање живота	Животна осигурања осим осигурања живота	Животна осигурања збирно	Незгода и ДЗО	Возила	Пловни објекти и транспорт	Ваздухо-плови	Имовина	Одговор-ност	Кредити и јемства	Остале врсте неживотних осигурања	Неживотна осигурања збирно	УКУПНО за 2019. годину
	1	2	3 (1+2)	4	5	6	7	8	9	10	11	12(Σ4+.+11)	13 (3+12)
ПОСЛОВНИ ПРИХОДИ													
Приходи од премија осигурања и саосигурања	2.264.719	146.581	2.411.300	1.295.576	2.306.086	297.098	7.635	4.964.761	12.651.872	145.090	600.856	22.268.974	24.680.274
Приходи од послова непосредно повезаних са пословима осигурања	-	-	-	647	1.326	161	32	1.888	356.337	93	174	360.658	360.658
Остали пословни приходи	-	-	-	999	8.915	492	53	217.953	41.440	14.977	488	285.317	285.317
	2.264.719	**146.581**	**2.411.300**	**1.297.222**	**2.316.327**	**297.751**	**7.720**	**5.184.602**	**13.049.649**	**160.160**	**601.518**	**22.914.949**	**25.326.249**
ПОСЛОВНИ РАСХОДИ													
Расходи за дугорочна резервисања и функционалне доприносе	(326.821)	-	(326.821)	(6.975)	(13.440)	(8.044)	(13)	(119.980)	(1.083.939)	(13.803)	(456)	(1.246.650)	(1.573.471)
Расходи накнада штета и уговорених износа	(1.513.596)	(62.182)	(1.575.778)	(740.843)	(1.552.095)	(154.183)	(2.644)	(2.436.526)	(4.309.562)	(111.571)	(209.747)	(9.517.171)	(11.092.949)
Резервисане штете	(86.268)	(4.243)	(90.511)	(189.112)	(50.446)	17.423	661	122.082	(1.335.751)	(3.314)	(50.501)	(1.488.958)	(1.579.469)
Приходи по основу регреса и продаје осигураних оштећених ствари	-	-	-	75	110.444	1.703	1	9.977	255.180	98.598	2.976	478.954	478.954
Смањење осталих техничких резерви – нето	27.280	-	27.280	-	-	129	-	-	-	29.372	-	29.501	56.781
Расходи за бонусе и попусте	(80.722)	-	(80.722)	(147.222)	(350.612)	(33.298)	(852)	(1.053.156)	(29.769)	(619)	(41.830)	(1.657.358)	(1.738.080)
Остали пословни расходи	-	-	-	-	-	-	-	-	-	-	-	-	-
	(1.980.127)	**(66.425)**	**(2.046.552)**	**(1.084.077)**	**(1.856.149)**	**(176.270)**	**(2.847)**	**(3.477.603)**	**(6.503.841)**	**(1.337)**	**(299.558)**	**(13.401.682)**	**(15.448.234)**
Добитак – бруто пословни резултат	**284.592**	**80.156**	**364.748**	**213.145**	**460.178**	**121.481**	**4.873**	**1.706.999**	**6.545.808**	**158.823**	**301.960**	**9.513.267**	**9.878.015**
ПРИХОДИ И РАСХОДИ ПО ОСНОВУ ИНВЕСТИЦИОНЕ АКТИВНОСТИ													
Приходи од инвестирања средстава осигурања	315.981	17.812	333.793	109.002	109.960	94.653	29.443	231.018	510.893	62.122	72.055	1.219.146	1.552.939
Расходи по основу инвестирања средстава осигурања	(6.934)	(385)	(7.319)	(5.373)	(5.481)	(4.672)	(1.450)	(14.248)	(27.503)	(3.044)	(3.481)	(65.252)	(72.571)
Добитак из инвестиционе активности	**309.047**	**17.427**	**326.474**	**103.629**	**104.479**	**89.981**	**27.993**	**216.770**	**483.390**	**59.078**	**68.574**	**1.153.894**	**1.480.368**

50. ИЗВЕШТАВАЊЕ ПО СЕГМЕНТИМА (Наставак)

У хиљадама динара

	Осигурање живота	Животна осигурања осим осигурања живота	Животна осигурања збирно	Незгода и ДЗО	Возила	Пловни објекти и транспорт	Ваздухо-плови	Имовина	Одговор-ност	Кредити и јемства	Остале врсте неживотних осигурања	Неживотна осигурања збирно	УКУПНО за 2019. годину
	1	2	3 (1+2)	4	5	6	7	8	9	10	11	12(Σ4+.+11)	13 (3+12)
ТСО													
Трошкови прибаве	(427.582)	(25.356)	(452.938)	(320.524)	(680.031)	(64.162)	(7.777)	(1.257.361)	(3.372.611)	(26.232)	(310.693)	(6.039.391)	(6.492.329)
Трошкови управе	(158.467)	(9.196)	(167.663)	(137.857)	(239.292)	(72.675)	(20.003)	(396.308)	(795.975)	(45.942)	(120.968)	(1.829.020)	(1.996.683)
Остали трошкови спровођења осигурања	(4.238)	(241)	(4.479)	(3.189)	(2.658)	(3.444)	(1.118)	(5.323)	(11.465)	(2.318)	(2.463)	(31.978)	(36.457)
Провизија од реосигурања и ретроцесија	2.181	-	2.181	5	183	2.247	914	79.485	7.068	10.417	2.338	102.657	104.838
	(588.106)	(34.793)	(622.899)	(461.565)	(921.798)	(138.034)	(27.984)	(1.579.507)	(4.172.983)	(64.075)	(431.786)	(7.797.732)	(8.420.631)
Пословни добитак/ (губитак) – нето пословни резултат	5.533	62.790	68.323	(144.791)	(357.141)	73.428	4.882	344.262	2.856.215	153.826	(61.252)	2.869.429	2.937.752
ФИНАНСИЈСКИ И ОСТАЛИ ПРИХОДИ/(РАСХОДИ)													
Финансијски приходи	5.297	308	5.605	1.663	16.594	1.223	525	37.413	137.349	11.108	1.988	207.863	213.468
Финансијски расходи	(4.176)	(269)	(4.445)	(961)	(1.455)	(1.115)	(539)	(17.305)	(4.864)	(278)	(599)	(27.116)	(31.561)
Приходи од усклађивања вредности потраживања и друге имовине која служи за обављање делатности	63.580	1.806	65.386	155.119	139.260	204.304	67.105	286.239	430.960	136.413	137.594	1.556.994	1.622.380
Расходи по основу обезвређења потраживања и друге имовине која служи за обављање делатности	(93.736)	(2.350)	(96.086)	(122.072)	(160.705)	(74.959)	(17.342)	(397.250)	(417.001)	(102.122)	(57.050)	(1.348.501)	(1.444.587)
Остали приходи	8.906	489	9.395	15.062	12.792	18.782	6.243	41.531	54.628	12.471	13.804	175.313	184.708
Остали расходи	(1.784)	(55)	(1.839)	(3.204)	(5.372)	(608)	(131)	(29.370)	(20.889)	(323)	(873)	(60.770)	(62.609)
ДОБИТАК/(ГУБИТАК) ИЗ РЕДОВНОГ ПОСЛОВАЊА ПРЕ ОПОРЕЗИВАЊА	(16.380)	62.719	46.339	(99.184)	(356.027)	221.055	60.743	265.520	3.036.398	211.095	33.612	3.373.212	3.419.551
НЕТО ГУБИТАК ПОСЛОВАЊА КОЈЕ СЕ ОБУСТАВЉА	-	-	-	(242)	(1.341)	(1)	1	(1.797)	(3.064)	(294)	(195)	(6.933)	(6.933)
ДОБИТАК/(ГУБИТАК) ПРЕ ОПОРЕЗИВАЊА	(16.380)	62.719	46.339	(99.426)	(357.368)	221.054	60.744	263.723	3.033.334	210.801	33.417	3.366.279	3.412.618

50. ИЗВЕШТАВАЊЕ ПО СЕГМЕНТИМА (Наставак)

У хиљадама динара

	Осигурање живота	Животна осигурања осим осигурања живота	Животна осигурања збирно	Незгода и ДЗО	Возила	Пловни објекти и транспорт	Ваздухо-плови	Имовина	Одговор-ност	Кредити и јемства	Остале врсте неживотних осигурања	Неживотна осигурања збирно	УКУПНО за 2018. годину
	1	2	3 (1+2)	4	5	6	7	8	9	10	11	12(Σ4+,+11)	13 (3+12)
ПОСЛОВНИ ПРИХОДИ													*Кориговано*
Приходи од премија осигурања и саосигурања	1.960.495	146.262	2.106.757	1.059.003	2.048.036	274.781	5.225	4.755.406	12.224.569	120.524	502.757	20.990.301	23.097.058
Приходи од послова непосредно повезаних са пословима осигурања	-	-	-	543	1.405	94	5	2.582	336.802	102	164	341.697	341.697
Остали пословни приходи	-	-	-	983	12.867	207	5	367.930	53.188	6.410	182	441.772	441.772
	1.960.495	**146.262**	**2.106.757**	**1.060.529**	**2.062.308**	**275.082**	**5.235**	**5.125.918**	**12.614.559**	**127.036**	**503.103**	**21.773.770**	**23.880.527**
ПОСЛОВНИ РАСХОДИ													
Расходи за дугорочна резервисања и функционалне доприносе	(429.392)	-	(429.392)	(11.011)	(25.227)	(3.135)	(37)	(111.054)	(1.113.577)	(42.743)	(610)	(1.307.394)	(1.736.786)
Расходи накнада штета и уговорених износа	(1.153.649)	(56.139)	(1.209.788)	(621.292)	(1.417.242)	(88.913)	(2.438)	(2.426.835)	(4.666.199)	(109.705)	(146.966)	(9.479.590)	(10.689.378)
Резервисане штете	(4.034)	(6.139)	(10.173)	136.540	(20.065)	(75.099)	(1.598)	(31.157)	(657.396)	(55.947)	(8.021)	(712.743)	(722.916)
Приходи по основу регреса и продаје осигураних оштећених ствари	-	-	-	23	114.217	9.383	1	14.234	270.482	103.537	91	511.968	511.968
Смањење осталих техничких резерви – нето	10.495	-	10.495	-	2.422	5.026	-	72.077	-	-	1	79.526	90.021
Расходи за бонусе и попусте	(38.995)	-	(38.995)	(90.257)	(320.751)	(24.679)	(1.115)	(1.319.300)	(33.717)	(23.247)	(31.915)	(1.844.981)	(1.883.976)
Остали пословни расходи	-	-	-	-	-	-	-	-	-	-	-	-	-
	(1.615.575)	**(62.278)**	**(1.677.853)**	**(585.997)**	**(1.666.646)**	**(177.417)**	**(5.187)**	**(3.802.035)**	**(6.200.407)**	**(128.105)**	**(187.420)**	**(12.753.214)**	**(14.431.067)**
Добитак – бруто пословни резултат	**344.920**	**83.984**	**428.904**	**474.532**	**395.662**	**97.665**	**48**	**1.323.883**	**6.414.152**	**(1.069)**	**315.683**	**9.020.556**	**9.449.460**
ПРИХОДИ И РАСХОДИ ПО ОСНОВУ ИНВЕСТИЦИОНЕ АКТИВНОСТИ													
Приходи од инвестирања средстава осигурања	278.633	18.033	296.666	52.616	100.384	10.391	1.639	247.260	530.539	6.014	22.334	971.177	1.267.843
Расходи по основу инвестирања средстава осигурања	(14.600)	(978)	(15.578)	(1.605)	(2.748)	(352)	(95)	(8.291)	(13.482)	(178)	(528)	(27.279)	(42.857)
Добитак из инвестиционе активности	**264.033**	**17.055**	**281.088**	**51.011**	**97.636**	**10.039**	**1.544**	**238.969**	**517.057**	**5.836**	**21.806**	**943.898**	**1.224.986**

50. ИЗВЕШТАВАЊЕ ПО СЕГМЕНТИМА (Наставак)

У хиљадама динара

	Осигурање живота	Животна осигурања осим осигурања живота	Животна осигурања збирно	Незгода и ДЗО	Возила	Пловни објекти и транспорт	Ваздухо-плови	Имовина	Одговор-ност	Кредити и јемства	Остале врсте неживо-тних осигурања	Неживотна осигурања збирно	УКУПНО за 2018. годину
	1	2	3 (1+2)	4	5	6	7	8	9	10	11	12(Σ4+.+11)	13 (3+12)
													Кориговано
ТСО													
Трошкови прибаве	(399.751)	(26.027)	(425.778)	(272.350)	(575.106)	(44.722)	(7.598)	(1.177.680)	(3.968.825)	(20.800)	(278.106)	(6.345.187)	(6.770.965)
Трошкови управе	(127.266)	(8.005)	(135.271)	(160.934)	(176.510)	(144.776)	(44.955)	(295.632)	(600.046)	(95.918)	(156.840)	(1.675.611)	(1.810.882)
Остали трошкови спровођења осигурања	(3.143)	(199)	(3.342)	(1.465)	(2.935)	(324)	(66)	(7.722)	(15.211)	(180)	(632)	(28.535)	(31.877)
Провизија од реосигурања и ретроцесија	147	-	147	7	1.547	1.749	1.345	75.472	6.341	20.585	1.819	108.865	109.012
	(530.013)	(34.231)	(564.244)	(434.742)	(753.004)	(188.073)	(51.274)	(1.405.562)	(4.577.741)	(96.313)	(433.759)	(7.940.468)	(8.504.712)
Пословни добитак/ (губитак) – нето пословни резултат	78.940	66.808	145.748	90.801	(259.706)	(80.369)	(49.682)	157.290	2.353.468	(91.546)	(96.270)	2.023.986	2.169.734
ФИНАНСИЈСКИ И ОСТАЛИ ПРИХОДИ/(РАСХОДИ)													
Финансијски приходи	5.641	378	6.019	5.658	41.657	52	159	60.741	353.590	27.172	327	489.356	495.375
Финансијски расходи	(4.021)	(264)	(4.285)	(688)	(1.685)	(703)	(3.866)	(8.320)	(17.352)	(152)	(403)	(33.169)	(37.454)
Приходи од усклађивања вредности потраживања и друге имовине која служи за обављање делатности	108.414	23	108.437	16.041	177.304	11.468	189	316.894	91.900	1.167	13.995	628.958	737.395
Расходи по основу обезвређења потраживања и друге имовине која служи за обављање делатности	(159.494)	(8.347)	(167.841)	(55.362)	(244.596)	(20.274)	(1.121)	(401.514)	(686.373)	(88.724)	(13.529)	(1.511.493)	(1.679.334)
Остали приходи	4.625	256	4.881	4.260	8.464	1.024	217	21.084	51.439	820	1.825	89.133	94.014
Остали расходи	(917)	(5)	(922)	(2.349)	(3.187)	(358)	(67)	(24.523)	(16.804)	(178)	(610)	(48.076)	(48.998)
ДОБИТАК/(ГУБИТАК) ИЗ РЕДОВНОГ ПОСЛОВАЊА ПРЕ ОПОРЕЗИВАЊА	33.188	58.849	92.037	58.361	(281.749)	(89.160)	(54.171)	121.652	2.129.868	(151.441)	(94.665)	1.638.695	1.730.732
НЕТО ДОБИТАК/(ГУБИТАК) ПОСЛОВАЊА КОЈЕ СЕ ОБУСТАВЉА	49	(7)	42	(590)	(1.481)	29	-	(2.879)	(3.468)	(622)	(473)	(9.484)	(9.442)
ДОБИТАК/(ГУБИТАК) ПРЕ ОПОРЕЗИВАЊА	33.237	58.842	92.079	57.771	(283.230)	(89.131)	(54.171)	118.773	2.126.400	(152.063)	(95.138)	1.629.211	1.721.290

51. ТРАНСАКЦИЈЕ СА ПОВЕЗАНИМ ПРАВНИМ ЛИЦИМА

У хиљадама динара

	За годину која се завршава 31. децембра 2019.	2018.
Приходи:		
Приходи од премије осигурања		
МТС банка а.д. Београд	113.650	98.721
Дунав Турист д.о.о. Златибор	418	664
Дунав Ре а.д.о. Београд	1.195	1.338
Дунав друштво за управљање добровољним пензијским фондом а.д. Београд	475	508
Dunav Stockbroker a.д. Београд	488	206
Дунав ауто д.о.о. Београд	75.536	34.447
	191.762	**135.884**
Приходи по основу учешћа у накнади штета из реосигурања и провизије по основу уговора о реосигурању		
Дунав Ре а.д.о. Београд	**314.973**	**319.020**
Приходи од закупнина		
МТС банка а.д. Београд	5.491	5.302
Дунав осигурање а.д. Бања Лука	223	224
Дунав ауто логистика д.о.о. Београд	25	13
Дунав Ре а.д.о. Београд	10.276	10.282
Дунав Турист д.о.о. Златибор	5.197	5.215
Дунав друштво за управљање добровољним пензијским фондом а.д. Београд	1.571	1.618
Dunav Stockbroker a.д. Београд	1.511	1.474
Дунав ауто д.о.о. Београд	16.533	15.207
	40.827	**39.335**
Остали пословни приходи		
МТС банка а.д. Београд	27	81
Дунав Турист д.о.о. Златибор	-	4
Дунав Ре а.д.о. Београд	8	685
Дунав осигурање а.д. Бања Лука	767	1.057
Dunav Stockbroker a.д. Београд	-	2
Дунав ауто д.о.о. Београд	38.280	8.513
	39.082	**10.342**
Финансијски приходи – дивиденде (Напомена 14):		
Дунав друштво за управљање добровољним пензијским фондом а.д. Београд	140.966	143.414
Дунав Ре а.д.о. Београд	105.000	104.968
	245.966	**248.382**
Финансијски приходи – остало:		
МТС банка а.д. Београд	25.939	50.028
Дунав Ре а.д.о. Београд	4.237	1.169
	30.176	**51.197**
Приходи од усклађивања вредности потраживања		
МТС банка а.д. Београд	3	10
Дунав Ре а.д.о. Београд	12.207	12.059
Дунав ауто логистика д.о.о. Београд	31	13
Дунав Турист д.о.о. Златибор	4.165	6.260
Дунав ауто д.о.о. Београд	28.187	29.784
Dunav Stockbroker a.д. Београд	1.812	1.662
Дунав осигурање а.д. Бања Лука	1.480	2.640
Дунав друштво за управљање добровољним пензијским фондом а.д. Београд	1.779	1.860
	49.664	**54.288**
Укупно приходи	**912.450**	**858.448**

51. ТРАНСАКЦИЈЕ СА ПОВЕЗАНИМ ПРАВНИМ ЛИЦИМА (Наставак)

У хиљадама динара

Расходи:	За годину која се завршава 31. децембра 2019.	2018.
Расходи накнада штета и уговорених износа		
МТС банка а.д. Београд	101.932	101.968
Дунав осигурање а.д. Бања Лука	41.110	21.811
Дунав ауто логистика д.о.о. Београд	765	485
Дунав Турист д.о.о. Златибор	-	217
Дунав Ре а.д.о. Београд	1.687	2.075
Дунав ауто д.о.о. Београд	17.952	26.444
	163.446	**153.000**
Расходи по основу премије реосигурања		
Дунав Ре а.д.о. Београд	**1.622.002**	**1.360.381**
Расходи по основу бонуса и попуста		
МТС банка а.д. Београд	329	25
Дунав Турист д.о.о. Златибор	19	38
Дунав друштво за управљање добровољним пензијским фондом а.д. Београд	6	5
Дунав ауто д.о.о. Београд	2	10
	356	**78**
Трошкови материјала, горива и енергије		
Дунав ауто д.о.о. Београд	35	164
Дунав ауто логистика д.о.о. Београд	-	4
	35	**168**
Трошкови реклame, пропаганде и репрезентације		
Дунав Турист д.о.о. Златибор	14.784	12.551
Дунав ауто д.о.о. Београд	4.461	153.488
Дунав ауто логистика д.о.о. Београд	245	973
	19.490	**167.012**
Трошкови непроизводних услуга и остали нематеријални трошкови		
Dunav Stockbroker a.д. Београд	41.306	30.630
Дунав ауто д.о.о. Београд	-	3
Дунав Турист д.о.о. Златибор	54	-
	41.360	**30.633**
Трошкови зарада ,нак. зарада и ост. л.р.		
Дунав Турист д.о.о. Златибор	7.536	3.614
Дунав друштво за управљање добровољним пензијским фондом а.д. Београд	78.455	79.119
	85.991	**82.733**
Трошкови закупа, одржавања и провизија		
Дунав Ре а.д.о. Београд	24.246	16.405
Дунав ауто д.о.о. Београд	189.063	151.153
Дунав ауто логистика д.о.о. Београд	741	236
	214.050	**167.794**
Финансијски расходи		
МТС банка а.д. Београд	18.759	29.399
Дунав Ре а.д.о. Београд	3.393	12.438
	22.152	**41.837**
Остали расходи		
МТС банка а.д. Београд	98.688	139.328
Дунав Ре а.д.о. Београд	1.378	1.090
Дунав ауто д.о.о. Београд	39	-
	100.105	**140.418**
Обезвређењепотраживања и пласмана		
МТС банка а.д. Београд	-	13
Dunav Stockbroker a.д. Београд	1.813	1.686
Дунав Турист д.о.о. Златибор	6.236	6.259
Дунав друштво за управљање добровољним пензијским фондом а.д. Београд	1.784	1.859
Дунав осигурање а.д. Бања Лука	3.646	1.790
Дунав ауто д.о.о. Београд	57.106	28.948
Дунав ауто логистика д.о.о. Београд	31	15
Дунав Ре а.д.о. Београд	12.202	12.057
	82.818	**52.627**
Укупно расходи	**2.351.805**	**2.196.681**
Расходи - нето	**(1.439.355)**	**(1.338.233)**

51. ТРАНСАКЦИЈЕ СА ПОВЕЗАНИМ ПРАВНИМ ЛИЦИМА (Наставак)

	У хиљадама динара 31. децембар 2019.	 31. децембар 2018.
Актива:		
Учешћа у капиталу (Напомена 29):		
Дунав Турист д.о.о. Златибор	125.515	125.515
Дунав Ре а.д.о. Београд	433.626	433.626
Дунав друштво за управљање добровољним пензијским фондом а.д. Београд	229.470	229.470
Dunav Stockbroker a.d. Београд	973.739	973.739
Дунав ауто д.о.о. Београд	365.230	285.230
Дунав осигурање а.д. Бања Лука	93.215	93.215
	2.220.795	**2.140.795**
Потраживања по основу премије осигурања:		
Dunav Stockbroker a.d. Београд	82	-
Дунав Турист д.о.о. Златибор	82	63
Дунав друштво за управљање добровољним пензијским фондом а.д. Београд	205	214
Дунав ауто д.о.о. Београд	10.140	11.168
	10.509	**11.445**
Потраживања по основу учешћа у накнади штета:		
Дунав Ре а.д.о., Београд	**132.790**	**49.908**
Остала потраживања		
Дунав осигурање а.д. Бања Лука	5.853	5.409
Дунав ауто д.о.о. Београд	3.824	3.008
Дунав Турист д.о.о. Златибор	-	-
Дунав Ре а.д.о. Београд	31.894	30.410
	41.571	**38.827**
Потраживања из специфичних послова, заједничког пословања и остала потраживања (Напомена 31)		
Дунав Турист д.о.о. Златибор	2.593	521
Дунав Ре а.д.о. Београд	994	999
Дунав друштво за управљање добровољним пензијским фондом а.д. Београд	160	156
Dunav Stockbroker a.d. Београд	150	150
Дунав ауто логистика д.о.о. Београд	3	3
Дунав ауто д.о.о. Београд	33.520	4.601
	37.420	**6.430**
Исправка вредности учешћа у капиталу (Напомена 29):		
Дунав Турист д.о.о. Златибор	(125.515)	(125.515)
Дунав ауто д.о.о. Београд	(126.163)	(126.163)
Дунав осигурање а.д. Бања Лука	(34.626)	(34.626)
Dunav Stockbroker a.d. Београд	(286.794)	(286.794)
	(573.098)	**(573.098)**
Исправка потраживања по основу премије осигурања:		
Dunav stockbroker a.d. Београд	(55)	-
Дунав Турист д.о.о. Златибор	(65)	(52)
Дунав ауто д.о.о. Београд	(9.886)	(11.111)
Дунав друштво за управљање добровољним пензијским фондом а.д. Београд	(181)	(189)
	(10.187)	**(11.352)**
Исправка вредности специфичних потраживања (Напомена 31):		
Дунав Турист д.о.о. Златибор	(2.593)	(521)
Дунав Ре а.д.о. Београд	(994)	(999)
Дунав друштво за управљање добровољним пензијским фондом а.д. Београд	(160)	(156)
Dunav Stockbroker a.d. Београд	(150)	(150)
Дунав ауто логистика д.о.о. Београд	(3)	(3)
Дунав ауто д.о.о. Београд	(33.520)	(4.601)
	(37.420)	**(6.430)**
Исправка вредности осталих потраживања:		
Дунав осигурање а.д. Бања Лука	(3.991)	(1.824)
	(3.991)	**(1.824)**
Стање на дан	**1.818.389**	**1.654.701**

51. ТРАНСАКЦИЈЕ СА ПОВЕЗАНИМ ПРАВНИМ ЛИЦИМА (Наставак)

	У хиљадама динара 31. децембар 2019.	 31. децембар 2018.
Пасива:		
Обавезе за премију реосигурања		
Дунав Ре а.д.о. Београд	370.442	311.419
	370.442	**311.419**
Обавезе према добављачима (Напомена 41.1)		
Дунав друштво за управљање добровољним пензијским фондом а.д. Београд	6.698	6.103
Дунав Ре а.д.о., Београд	-	-
Дунав Турист д.о.о. Златибор	637	35
Дунав ауто логистика д.о.о. Београд	203	108
Dunav Stockbroker a.d. Београд	2.816	1.709
Дунав ауто д.о.о. Београд	17.230	17.763
	27.584	**25.718**
Стање на дан	**398.026**	**337.137**

Накнаде кључном руководећем особљу

	У хиљадама динара За годину која се завршава 31. децембра 2019.	 2018.
Трошкови зарада - Извршни одбор	34.836	30.325
Накнада - Надзорни одбор	11.908	11.668
Укупно	**46.744**	**41.993**

52. НАЛАЗИ ЕКСТЕРНЕ КОНТРОЛЕ

52.1. Контрола Народне банке Србије

Народна банка Србије – Сектор за надзор над обављањем делатности осигурања, на основу Решења Г.бр.10167 од 30. новембра 2018. године, у периоду од 3. децембра 2018. до 20. марта 2019. године, извршила је ванредну непосредну контролу пословања Компаније.

Предмет ванредне контроле били су послови издавања полиса и усклађеност обрачуна премије осигурања са Тарифом премије за обавезно осигурање од аутоодговорности (АО) у периоду од 1. јануара 2017. до 20. марта 2019. године, о чему је сачињен Записник о контроли пословања бр. Пов. XXI-13/1/19 од 20. марта 2019. године.

У складу са налазом контроле изнетих у Записнику, Компанија је, у остављеном року за примедбе, не оспоравајући утврђено чињенично стање, доставила изјашњење, бр. 01-97626 од 23. априла 2019. године. У овом документу Компанија је обавестила Народну банку Србије о предузетим активностима у току и након завршетка непосредне контроле, за отклањање уочених слабости ИТ контрола у апликативном систему за моторна возила "Wind" и унапређење функционалности овог система, извршеним изменама и допунама аката пословне политике (Тарифе премије за осигурање АО), извршеним изменама и допунама интерног акта - Упутства начин рада на пословима закључивања осигурања од аутоодговорности и предузетим другим мерама и радњама за отклањање контролом утврђених неправилности и незаконитости у пословању Компаније, о чему је Народна банка Србије сачинила и Компанији доставила Службену белешку бр. Пов XXI-13/6/19 од 22. маја 2019. године.

52. НАЛАЗИ ЕКСТЕРНЕ КОНТРОЛЕ (Наставак)

52.1. Контрола Народне банке Србије (Наставак)

На основу увида у приложена акта и изјашњење Компаније, у Службеној белешци Народне банке Србије констатовано је:

- да је Компанија, доношењем интерних аката и уређењем апликативних решења, предузела одређене мере и радње за унапређење система интерних контрола код примене адекватних тарифа;
- да приложена документација потврђује наведене активности Компаније на отклањању констатованих неправилности и незаконитости, с тим што би се оцена уређења апликативних решења могла утврдити након провере имплементације и уређених интерних процедура; и
- да је Компанија, код обавезног осигурања АО, ускладила акта пословне политике (Тарифу АО) чиме је обезбедила унапређење система интерних контрола и минимизирање ризика неадекватно одређене премије осигурања АО.

На основу спроведене непосредне контроле пословања Решењем Народне банке Србије Г.бр. 6279 од 16. јула 2019. године:

- *Компанији је наложено да "обезбеди праћење и контролу усклађености пословања с процедурама, актима пословне политике и другим интерним актима Компаније, у делу закључивања уговора о обавезном осигурању власника моторних возила од одговорности за штету причињену трећим лицима, а посебно приликом издавања тих полиса, обрачуна премије осигурања, односно преузимања ризика у осигурање" и да у року од 90 дана од дана пријема Решења, Народној банци Србије достави извештај о спровођењу наложене мере, са доказима и извештајем Интерне ревизије.*

Компанија је поступила по наложеној мери надзора и у остављеном року, Народној банци Србије, доставила Извештај о предузетим активностима за реализацију мере, бр. 01-245742 од 17. октобра 2019. године, са доказима о спроведеним активностима.

- *Изречена је новчана казна за Компанију и одговорно лице за послове продаје полиса АО у контролисаном периоду.*

Поступајући по изреченој мери, Компанија је извршила уплату новчане казне, о чему је обавестила Народну банку Србије, са приложеним доказима о уплати.

Народна банка Србије – Сектор за надзор над обављањем делатности осигурања, на основу Решења, Г. бр. 1792 од 4. марта 2019. године, у периоду од 6. марта 2019. до 16. јула 2019. године, обавила је непосредну контролу пословања Компаније. Предмет контроле били су одређени сегменти пословања Компаније у периоду од 1. јануара 2018. до 16. јула 2019. године и то: управљање трошковима спровођења осигурања, пословни однос са повезаним правним лицима и каналима дистрибуције АО и друго, по потреби контроле.

До датума састављања ових појединачних финансијских извештаја, Записник Народне банке Србије о предметној контроли није достављен Компанији.

Народна банка Србије – Сектор за надзор над обављањем делатности осигурања, је на основу увида у достављене извештаје, исправе и друге доказе Компаније, о спровођењу мера надзора, изречених тачка 1.1. и тачка 1.2. Решења Г. бр. 998 од 12. фебруара 2016. године (у даљем тексту: "Решење"), извршила поновну непосредну контролу пословања Компаније у делу поштовања рокова решавања одштетних захтева по основу осигурања од аутоодговорности прописаних Законом о обавезном осигурању у саобраћају и контролу потпуности, тачности и поузданости података евидентираних у електронској књизи штета по основу осигурања АО за 2018. годину, са стањем на дан 30. септембар 2018. године.

Претходна контрола је спроведена у складу са одредбама Закона о осигурању из 2004. године, који је у наведеном периоду био у примени и у складу са тим Законом донето је наведено Решење. Овом контролом поступка решавања одштетних захтева из основа АО у Компанији, обухваћен је период од 1. јануара 2014. године до дана контроле, о чему је сачињен Записник о контроли, бр. УНФИ II-317/5/15 од 24. августа 2015. године. У складу са налазом контроле, Народна банка Србије је у тачки 1.1. и 1.2. донетог Решења изрекла мере за отклањање контролом утврђених незаконитости и неправилности и утврдила рокове за њихово спровођење и за достављање извештаја и доказа о томе Народној банци Србије.

КОМПАНИЈА "ДУНАВ ОСИГУРАЊЕ" а.д.о. БЕОГРАД

НАПОМЕНЕ УЗ ПОЈЕДИНАЧНЕ ФИНАНСИЈСКЕ ИЗВЕШТАЈЕ
31. децембар 2019. године

52. НАЛАЗИ ЕКСТЕРНЕ КОНТРОЛЕ (Наставак)

52.1. Контрола Народне банке Србије (Наставак)

Поступајући по изреченим мерама надзора, Компанија је доставила извештај са доказима о реализацији мере надзора у тачки 1.2. Решења, бр. 01-208339 од 23. септембра 2019. године и извештај са доказима бр. 01-232755 од 21. октобра 2019. године.

С тим у вези, сачињена је Службена белешка бр. УНФИ II-106/1/17 од 23. јануара 2017. године, о спровођењу мера надзора Компаније наложених Решењем, којом је констатовано да је Компанија предузела одређене мере и радње за унапређење система интерних контрола у поступку решавања одштетних захтева, али да је у циљу коначне оцене потребно извршити непосредну контролу увидом у списе предмета штета, односно књигу штета/електронску евиденцију одштетних захтева, по ком основу је ова контрола и обављена у периоду од 26. децембра 2017. до 1. јула 2019. године (са прекидима). О извршеној контроли извршења мера надзора у Решењу из 2016. године, сачињена је Службена белешка бр. Пов/XXI-19/1/19 од 1. јула 2019. године.

У поступку контроле поступања Компаније у складу са одредбама Закона о обавезном осигурању у саобраћају, у погледу усклађености поступака и радњи, односно поштовања рокова за решавање одштетних захтева по основу АО, на одабраном узорку, утврђено је да Компанија своје обавезе (по захтевима који су решени у износу мањем од 500 EUR) није измеривала у законом прописаном року од 8 дана, већ са просечним прекорачењем тог рока од 3,8 дана (претходном контролом констатовано је прекорачење овог рока од 11,92 дана), док је прекорачење рока код штета у којима су докази за утврђивање висине и основа штете достављани накнадно, износило просечно 10,16 дана (претходном контролом ово прекорачење је износило 11,92 дана). Код одштетних захтева који су решени у износу већем од 500 EUR, на одабраном узорку прекорачење је износило 9,83 дана, док је претходном контролом констатовано ово прекорачење од 18,81 дан.

На основу наведеног констатовано је да је Компанија остварила унапређење у усклађивању поступака и радњи за решавање одштетних захтева по основу осигурања АО са начином и роковима прописаним Законом о обавезном осигурању, али да није у потпуности поступала у складу са овим Законом чиме се изложила ризику неадекватне организације пословања у овом сегменту.

Контролом тачности и поузданости података у електронској књизи штета, утврђено је да електронска евиденција одштетних захтева из основа АО не садржи, у одређеном броју случајева, тачне податке (пре свега у делу датума пријема/подношења одштетних захтева, чиме се Компанија изложила оперативном ризику из тач. 10. ст.2. под 7) Одлуке о систему управљања у друштву за осигурање, односно ризику одсуства одговарајућег система интерних контрола.

На основу утврђених незаконитости и неправилности у пословању изречене су две мере надзора у Решењу Г.бр. 11109 од 30. децембра 2019. године којима је наложено Компанији да:

- Унапреди организацију рада тако да одштетне захтеве по основу осигурања АО решава у роковима прописаним Законом о обавезном осигурању у саобраћају и да Народној банци Србије до 30. јула 2020. године достави извештај о спроведеним активностима као и репевантне доказе о извршењу наведене мере, са стањем на дан 30. јуна 2020. године.
- Обезбеди адекватну контролу евидентирања података у електронској књизи одштетних захтева по основу осигурања АО, у погледу њихове тачности и да, такође до 30. јуна 2020. године достави Народној банци Србије, извештај о спроведеним активностима, као и репевантне доказе о извршењу наведене мере, са стањем на дан 30. јуна 2020. године.

У складу са наведеним, Компанија предузима одређене активности за отклањање констатованих неправилности у пословању, односно активности за унапређење успостављеног система интерних контрола, а све у циљу елиминисања ризика у контролисаном сегменту пословања.

52. НАЛАЗИ ЕКСТЕРНЕ КОНТРОЛЕ (Наставак)

52.2. Контрола Пореске управе

Током 2014. године у Компанији је извршен поступак контроле обрачуна и плаћања пореза и доприноса по одбитку-порез на доходак грађана и осталих прихода за период од 1. јануара 2011. године до 30. септембра 2013. године у Главној филијали осигурања Крагујевац.

Министарство финансија, Пореска управа Центар за велике пореске обвезнике, на основу налога за теренску контролу бр. 47-00034/2014-ЦВПО-500 од 1. марта 2018. године, извршила је поновни поступак наведене контроле из 2014. године. Поступак је окончан Решењем бр. 47-00034/2014-ЦВПО-051 од 11. јула 2018. године којим је утврђена обавеза за порезе и доприносе и камата у укупном износу од 48.430 хиљада динара. Разлика износа обавезе по наведеном Решењу и Решењу из 2014. године плаћена у 2018. години у укупном износу од 7.876 хиљада динара.

На Решење бр. 47-00034/2014-ЦВПО-051 од 11. јула 2018. године у законском року Компанија је уложила жалбу Министарству финансија - Сектору за другостепени порески и царински поступак. Дана 17. априла 2019. године у Компанију је стигло Решење Министарства финансија Републике Србије, Одељење за другостепени порески поступак-Београд, бр. 47-04-01197/2018/39 од 8. априла 2019. године којим се поништава Решење Центра за велике пореске обвезнике бр. 47-00034/2014-ЦВПО-051, број предмета 865046748 од 11. јула 2018. године и предмет враћа првом степену на поновни поступак и одлучивање.

Министарство финансија Пореска управа Центар за велике пореске обвезнике, на основу налога за теренску контролу бр. 47-00034/2014-ЦВПО-51 од 16. априла 2019. године, извршила је други поновни поступак наведене контроле из 2014. године. Поступак је окончан Решењем бр. 47-00034/2014-ЦВПО-053 од 31. јула 2019. године којим је утврђен исти износ обавезе као у претходном решењу, у укупном износу од 48.430 хиљада динара, који је измирен. На Решење бр. 47-00034/2014-ЦВПО-053 од 31. јула 2019. године у законском року Компанија је уложила жалбу Министарству финансија - Сектору за другостепени порески и царински поступак.

53. МИШЉЕЊЕ ОВЛАШЋЕНОГ АКТУАРА

Мишљење овлашћених актуара је дато на основу оцене актуарских позиција у финансијским извештајима и годишњем извештају о пословању на које овлашћени актуари дају мишљење у складу са Законом о осигурању ("Службени гласник РС", бр. 139/2014) и Одлуком о садржини мишљења овлашћеног актуара ("Службени гласник РС", бр. 38/2015).

Овлашћени актуари дају позитивно мишљење на финансијске извештаје и годишњи извештај о пословању Компаније за 2019. годину.

На бази спроведених анализа и расположивих релевантних података, може се закључити да је премија осигурања Компаније утврђена у складу са актуарском струком и прописима и да обезбеђује трајно испуњење обавеза друштва из уговора о осигурању.

Техничке резерве Компаније су утврђене у складу са важећим прописима и актуарском струком и обезбеђују испуњење обавеза из уговора о осигурању.

54. ГОДИШЊИ ИЗВЕШТАЈ ИНТЕРНЕ РЕВИЗИЈЕ

У извештајима о раду интерне ревизије у периоду јануар - децембар 2019. године, детаљно су дати основни прописани подаци и информације: опис извршених интерних ревизија пословања (предмет ревизије); незаконитости, неправилности и пропусти утврђене у току интерних ревизија; препоруке за отклањање неправилности; друге сугестије и предлози; активности предузете на спровођењу препорука; начин обраде документације и поступка закључивања уговора о осигурању/издавања полиса и ликвидације штета.

54. ГОДИШЊИ ИЗВЕШТАЈ ИНТЕРНЕ РЕВИЗИЈЕ (Наставак)

У периоду јануар - децембар 2019. године завршено је укупно 27 појединачних интерних ревизија. У извештајима интерних ревизора, дата је укупно 27 препорука за будући рад, у вези кориговања утврђених неправилности, које се, углавном, односе на поштовање прописаних интерних аката Компаније и процедура , и то:

- у првом тромесечју 2019. године обављено је укупно 6 ревизија и дато 7 препорука;
- у другом тромесечју 2019. године - укупно 8 ревизија и дато 9 препорука;
- у трећем тромесечју 2019. године - укупно 5 ревизија и дата једна препорука; и
- у четвртом тромесечју 2019. године обављено је укупно 8 ревизија и дато 10 препорука.

Интерни ревизори су, и у току 2019. године, континуирано пратили спровођење датих препорука за отклањање уочених неправилности, недостатака и пропуста у раду, као и за унапређење система рада, из претходног периода.

О наведеном су сачињена четири тромесечна извештаја о раду интерне ревизије, која су прихваћена од стране Комисије за ревизију и Надзорног одбора Компаније и достављена Народној банци Србије. Годишњи извештај о раду интерне ревизији у 2019. години, као и Извештај о мерама које су предузете поводом налаза интерне ревизије за отклањање утврђених неправилности, доставља се Скупштини Компаније ради разматрања и одлучивања.

55. РЕОСИГУРАЊЕ

Компанија врши реосигурање да би се смањила финансијска изложеност ризицима. Реосигурање је извршено код реосигуравајуће организације која представља контролисано друштво, а које је, надаље, извршило реосигурање у иностранству. Цедренти су највећим делом иностране реосигуравајуће организације.

Резервације средстава по основу осталих осигурања и преносне премије исказане су након умањења за реосигурања извршена код других осигуравајућих компанија укључујући и субсидијарну реосигуравајућу организацију.

56. УПРАВЉАЊЕ РИЗИЦИМА

56.1. Носиоци система управљања ризицима

Стратегија управљања ризицима Компаније "Дунав осигурање" а.д.о. представља оквир за успостављање система управљања ризицима и њоме је дефинисано управљање ризицима, спремност за преузимање ризика и политике управљања ризицима у Компанији. Надзорни одбор Компаније доноси Стратегију управљања ризицима као део пословне стратегије, односно саставни део пословног плана Компаније.

Надлежности и одговорности Надзорног одбора и Извршног одбора уређене су Законом о осигурању, подзаконским актима Народне банке Србије и Статутом Компаније.

За спровођење система интерних контрола и система управљања ризицима одговорни су сви запослени у Компанији, који су дужни да се при обављању својих послова придржавају Стратегије управљања ризицима, правила и процедура којима се уређује спровођење система интерних контрола и управљање ризицима у Компанији.

Надлежности и одговорности запослених у Компанији као и руководилаца организационих јединица одређени су Стратегијом управљања ризицима, Правилником о организацији и систематизацији послова и Правилником о систему интерних контрола у Компанији "Дунав осигурање" а.д.о.

56. УПРАВЉАЊЕ РИЗИЦИМА (Наставак)

56.2. Врсте ризика које су предмет праћења и управљања

У оквиру **ризика осигурања** посебно се управља појединачним ризицима као што су: ризик неадекватно одређене премије, ризик неадекватног образовања техничких резерви, ризик осигурања који произилази из катастрофалних догађаја, посебне ризике који произилазе из промене висине, тренда (тенденције) и волатилности (одступања од очекиваног) стопа смртности (ризик смртности и ризик дуговечности), промене висине, тренда и волатилности стопа истека, раскида, обнове и откупа уговора о осигурању (ризик истека осигурања), промене висине, тренда и волатилности стопа инвалидности и болести (ризик обољевања), промене момента настанка и учесталости осигураних случајева, као и висине исплате при настанку тих случајева, ризик неадекватне процене ризика који се преузима у осигурање, ризик неадекватног одређивања нивоа самопридржаја или преузимање ризика већих од износа самопридржаја, односно непреношење вишка ризика изнад самопридржаја у саосигурање, реосигурање, остале ризике осигурања (професионалне и техничке) који су у складу са природом, обимом и сложеношћу пословања Компаније.

У оквиру **тржишних ризика**, посебно се управља појединачним ризицима: ризик промене каматних стопа, ризик промене цена хартија од вредности, ризик промене цена непокретности, ризик приноса, девизни ризик, ризик конкуренције, ризик неадекватног прилагођавања захтевима корисника услуге осигурања, остале тржишне ризике у складу са природом, обимом и сложеношћу пословања Компаније.

У оквиру **ризика неиспуњења обавеза друге уговорне стране** посебно се управља појединачним ризицима: ризик немогућности наплате инвестираних средстава, ризик немогућности наплате приноса од инвестираних средстава или закупа, ризик немогућности наплате потраживања по основу осигурања, саосигурања и реосигурања, остале ризике.

Ризик ликвидности обухвата појединачне ризике: ризик неадекватног управљања имовином и обавезама (*ALM -Asset Liability Management)*, ризик погрешне процене, евидентирања, презентовања и обелодањивања вредности имовине и извора средстава Компаније, као и њених прихода, расхода и резултата пословања, ризик немогућности продаје имовине Компаније по књиговодственој вредности и немогућност наплате извршене продаје, ризик рочне неусклађености средстава и њихових извора, ризик немогућности измиривања обавеза по основу осигурања и другим основама, остале ризике.

У оквиру **оперативних ризика** прате се: ризик погрешног, неодговарајућег избора чланова Извршног одбора, Надзорног одбора и лица којима је поверено руковођење пословима, ризик погрешног, неодговарајућег избора, распореда и постављења запослених у Компанији (квалификационо и бројно), ризик неадекватне организације пословања Компаније, информатички ризик, ризик погрешног и економски штетног уговарања послова, ризик превара, злоупотреба и других незаконитих активности, ризик уговарања, организовања и обављања послова супротно правилима струке осигурања, ризик одсуства система интерних контрола, процедура и поступака и остали ризици.

У оквиру **правних ризика** прате се: ризик налагања мера, односно изрицања казне од стране Народне банке Србије или другог надлежног органа, ризик немогућности извршења уговора (делимично или у целини), ризик могућих губитака из спорова, ризик од прања новца и финансирања тероризма и неуспостављања ефикасних процедура за спречавања прања новца и финансирања тероризма, остали ризици.

Други значајни ризици обухватају појединачне ризике: репутациони ризик, који проистиче из умањеног поверења јавности у пословање Компаније, стратешки ризик, који представља могућност настанка негативних ефеката на финансијски резултат или капитал Компаније услед непостојања одговарајућих политика и стратегија Компаније, њиховог неадекватног спровођења, као и услед промена у окружењу, односно изостанка одговарајућег реаговања на промене, ризици који настају при увођењу нових производа осигурања, укључујући и нове активности у вези са процесима и системима у Компанији, ризици по основу послова које је Компанија поверила трећим лицима, остали ризици који се процене као значајни.

Према степену утицаја на пословање Компаније, ризици се класификују у четири категорије:

- низак;
- средњи;
- висок; и
- екстреман ризик.

КОМПАНИЈА "ДУНАВ ОСИГУРАЊЕ" а.д.о. БЕОГРАД

НАПОМЕНЕ УЗ ПОЈЕДИНАЧНЕ ФИНАНСИЈСКЕ ИЗВЕШТАЈЕ
31. децембар 2019. године

56. УПРАВЉАЊЕ РИЗИЦИМА (Наставак)

56.2. Врсте ризика које су предмет праћења и управљања (Наставак)

Мерење, односно процена ризика, врши се кроз квалитативну и квантитативну процену идентификованих ризика и догађаја тако што се: врши обрада сваког идентификованог ризика, анализирају постојеће контролне мере у Компанији, квантификују идентификовани ризици – кад год је то могуће, предлажу додатне мере и прати спровођење свих донетих мера.

Компанија, у оквиру управљања ризицима, врши сопствену процену ризика (*ORSA - Own Risk and Solvency Assessment*) и солвентности, чији резултати се узимају у обзир при доношењу стратешких одлука, планирању пословних активности и при управљању адекватношћу капитала.

При вршењу сопствене процене ризика и солвентности, Компанија идентификује све ризике којима је изложена или би могла бити изложена у пословању краткорочно и дугорочно.

Извештај о сопственој процени ризика и солвентности Компаније са квантитативним и квалитативним резултатима процене, закључцима и описом примењених метода и претпоставки, саставни је део Годишњег извештаја о пословању.

Документован извештај о сопственој процени ризика и солвентности надлежна организациона јединица за управљање ризицима подноси члановима управе Компаније.

56.3. Обелодањивање података у складу са захтевима МСФИ 4 "Уговори о осигурању"

Структура премије по врстама осигурања - диверсификованост портфолија осигурања

Структура премије по врстама осигурања - диверсификованост портфолија осигурања приказана је у табели у наставку:

		У хиљадама динара За годину која се завршава 31. децембра 2019.	 2018.
Врста осигурања			
(1)	Осигурање од последица незгоде	820.266	849.675
(3)	Осигурање моторних возила - каско	2.565.617	2.273.635
(7)	Осигурање робе у превозу	279.261	244.832
(10)	Осигурање од одговорности због употребе моторних возила	12.455.539	12.203.147
(8) и (9)	Осигурање имовине	7.035.791	7.825.199
	Остало	2.616.442	1.957.776
Укупно неживотно осигурање		**25.772.916**	**25.354.264**
(20) и (22)	Животно осигурање	2.638.500	2.211.386
Укупна премија		**28.411.416**	**27.565.650**

56. УПРАВЉАЊЕ РИЗИЦИМА (Наставак)

56.3. Обелодањивање података у складу са захтевима МСФИ 4 "Уговори о осигурању" (Наставак)

Обелодањивање података у вези са структуром ликвидираних штета

Структура ликвидираних штета по носиоцима ризика дата је у табели у наставку:

У хиљадама динара
За годину која се завршава 31. децембра

	2019.			2018.		
	Живот	Неживот	Укупно	Живот	Неживот	Укупно
Ликвидиране штете у самопридржају	1.560.454	8.821.655	10.382.109	1.206.666	8.823.152	10.029.818
Удео реосигурања и саосигурања у ликвидираним штетама	-	441.776	441.776	-	516.819	516.819
Укупно ликвидиране штете	**1.560.454**	**9.263.431**	**10.823.885**	**1.206.666**	**9.339.971**	**10.546.637**

*износ ликвидираних штета не садржи трошкове ликвидације.

Структура ликвидираних штета по врстама осигурања-диверсификованост портфолија осигурања приказана је у табели у наставку:

У хиљадама динара
За годину која се завршава 31. децембра

		2019.	2018.
Врста осигурања			
(1)	Осигурање од последица незгоде	411.557	400.531
(3)	Осигурање моторних возила - каско	1.474.145	1.338.957
(7)	Осигурање робе у превозу	141.300	50.481
(10)	Осигурање од одговорности због употребе моторних возила	4.054.428	3.935.165
(8) и (9)	Осигурање имовине	2.419.812	2.594.720
	Остало	762.189	1.020.117
Укупно неживотно осигурање		**9.263.431**	**9.339.971**
(20) и (22)	Животно осигурање	1.560.454	1.206.666
Укупно штете		**10.823.885**	**10.546.637**

Компанија реосигурава део ризика које прибавља како би контролисала изложеност губицима и на тај начин смањила ризик концентрације. Компанија има комбинацију пропорционалних и непропорционалних уговора о реосигурању.

Самопридржај је један од основних чинилаца у опредељењу ризика који ће Компанија давати у покриће реосигурања, односно дела ризика који ће задржавати.

Ризик произилази из неадекватно одређеног нивоа самопридржаја, као и из ризика непримењивања подзаконских аката и интерних аката Компаније којима су дефинисане процедуре за реосигурање вишкова ризика односно изравнање ризика.

Компанија је спроводила одговорну и опрезну политику саосигурања и реосигурања вишкова ризика, у складу са Одлуком о критеријумима, начину утврђивања, табели максималног самопридржаја и укупном износу самопридржаја, као и Правилником о условима и начину саосигурања и реосигурања.

КОМПАНИЈА "ДУНАВ ОСИГУРАЊЕ" а.д.о. БЕОГРАД

НАПОМЕНЕ УЗ ПОЈЕДИНАЧНЕ ФИНАНСИЈСКЕ ИЗВЕШТАЈЕ
31. децембар 2019. године

56. УПРАВЉАЊЕ РИЗИЦИМА (Наставак)

56.3. Обелодањивање података у складу са захтевима МСФИ 4 "Уговори о осигурању" (Наставак)

Обелодањивање података у вези са структуром ликвидираних штета (Наставак)

Структура укупно остварене (меродавне) премије према носиоцима ризика, приказана је у следећој табели:

У хиљадама динара
За годину која се завршава 31. децембра

	2019.			2018.		
	Живот	Неживот	Укупно	Живот	Неживот	Укупно
Остварена (меродавна) премија у самопридржају	2.411.299	22.329.613	24.740.912	2.106.757	20.956.403	23.063.160
Удео реосигурања и саосигурања	7.301	2.682.401	2.689.702	4.776	2.384.976	2.389.752
Укупно остварена (меродавна) премија	**2.418.600**	**25.012.014**	**27.430.614**	**2.111.533**	**23.341.379**	**25.452.912**

Структура техничких резерви

Обрачун техничких резерви Компанија врши у складу са Законом о осигурању, подзаконским актима донетим на основу закона и интерним актима Компаније.

Техничке резерве у самопридржају на дан 31. децембра 2019. године износе 28.555.529 хиљада динара, као што је презентовано у следећој табели:

У хиљадама динара

	31. децембар 2019.			31. децембар 2018.		
	Живот	Неживот	Укупно	Живот	Неживот	Укупно
Техничке резерве	5.440.196	25.023.797	30.463.993	4.751.036	22.544.875	27.295.911
Техничке резерве које падају на терет саосигуравача, реосигуравача	(3.330)	(1.905.134)	(1.908.464)	(2.061)	(1.478.510)	(1.480.571)
Укупно техничке резерве у самопридржају	**5.436.866**	**23.118.663**	**28.555.529**	**4.748.975**	**21.066.365**	**25.815.340**

Структура техничких резерви приказана је у Напомени 47.1, а структура технички резерве које падају на терет саосигуравача, реосигуравача приказана је у Напомени 47.2.

Кретање преносне премије

Кретање преносне премије приказано је у табели у наставку:

У хиљадама динара

	2019.			2018.		
	Само-придржај	Реосигурање и дато саосигурање	Меродавна премија укупног портфеља	Само-придржај	Реосигурање и дато саосигурање	Меродавна премија укупног портфеља
Преносна премија - 1. јануар	**10.644.578**	**932.345**	**11.576.923**	**9.052.372**	**411.813**	**9.464.185**
Бруто премија	25.463.289	2.948.127	28.411.416	24.655.366	2.910.284	27.565.650
Меродавна премија	(24.740.912)	(2.689.702)	(27.430.614)	(23.063.160)	(2.389.752)	(25.452.912)
Преносна премија - 31. децембар	**11.366.955**	**1.190.770**	**12.557.725**	**10.644.578**	**932.345**	**11.576.923**

* Бруто премија =фактурисана премија у текућем (обрачунском) периоду

56. УПРАВЉАЊЕ РИЗИЦИМА (Наставак)

56.3. Обелодањивање података у складу са захтевима МСФИ 4 "Уговори о осигурању" (Наставак)

Кретања резервисаних штета

Укупан износ резервисаних штета састоји се из резервисаних пријављених, а неликвидираних штета, резервисаних насталих непријављених штета и резервације за трошкове ликвидације и исплате штета. Обрачун резервисаних штета врши се према релевантним актима регулаторног органа Народне банке Србије и интерним актима Компаније.

У наредним прегледима износи резервисаних штета садрже и резервацију за трошкове.

Кретање ***резервисаних пријављених штета*** презентује се у наставку:

У хиљадама динара

	2019.			2018.		
	Резервисане настале пријављене штете у само-придржају	Учешће реосигурача и саосигурача у резервисаним штетама	Резервисане настале пријављене нерешене штете укупног портфеља	Резервисане настале пријављене штете у само-придржају	Учешће реосигурача и саосигурача у резервисаним штетама	Резервисане настале пријављене нерешене штете укупног портфеља
Стање - 1. јануар	**4.197.488**	**508.305**	**4.705.793**	**3.832.504**	**697.109**	**4.529.613**
Промене резервисаних штета	467.154	154.078	621.232	364.984	(188.804)	176.180
Стање - 31. децембар	**4.664.642**	**662.383**	**5.327.025**	**4.197.488**	**508.305**	**4.705.793**

*Бруто је у значењу да је у питању резервација помножена коефицијентом трошкова.
**Укупан портфељ = сопствени портфељ + примљена саосигурања

Стање просечног износа резервисаних штета (редовне/спор/укупно) приказано је у следећој тебели:

У хиљадама динара

	2019.			2018.		
	Редовне	У спору	Укупно	Редовне	У спору	Укупно
Просечан износ резервисаних штета	664	1.023	**833**	755	920	**839**

Кретање ***резервисаних непријављених штета*** презентује се у наставку:

У хиљадама динара

	2019.			2018.		
	Резервисане настале непријављене штете у само-придржају	Учешће реосигурача и саосигурача у резервисаним штетама	Резервисане настале непријављене штете	Резервисане настале непријављене штете у само-придржају	Учешће реосигурача и саосигурача у резервисаним штетама	Резервисане настале непријављене штете
Стање - 1. јануар	**6.064.985**	**37.860**	**6.102.845**	**5.707.053**	**32.897**	**5.739.950**
Промене резервисаних штета	1.112.315	14.449	1.126.764	357.932	4.963	362.895
Стање - 31. децембар	**7.177.300**	**52.309**	**7.229.609**	**6.064.985**	**37.860**	**6.102.845**

*Бруто је у значењу да је у питању резервација помножена коефицијентом трошкова.

56. УПРАВЉАЊЕ РИЗИЦИМА (Наставак)

56.3. Обелодањивање података у складу са захтевима МСФИ 4 "Уговори о осигурању" (Наставак)

Кретања резервисаних штета (Настављак)

Преглед ***укупних резервисаних штета*** даје се у наставку:

У хиљадама динара

	2019.			2018.		
	Резервисане штете у само-придржају	Учешће реосигуравача и саосигуравача у резервисаним штетама	Резервисане штете укупног портфеља	Резервисане штете у само-придржају	Учешће реосигуравача и саосигуравача у резервисаним штетама	Резервисане штете укупног портфеља
Стање - 1. јануар	**10.262.473**	**546.165**	**10.808.638**	**9.539.557**	**730.006**	**10.269.563**
Промене резервисаних штета	1.579.469	168.527	1.747.996	722.916	(183.841)	539.075
Стање - 31. децембар	**11.841.942**	**714.692**	**12.556.634**	**10.262.473**	**546.165**	**10.808.638**
- Неживот	11.703.855	714.692	12.418.547	10.214.897	546.165	10.761.062
-Живот	138.087	-	138.087	47.576	-	47.576

*Бруто је у значењу да је у питању резервација помножена коефицијентом трошкова.
**Укупан портфељ = сопствени портфељ + примљена саосигурања

У извештајној години дошло је до повећања укупно резервисаних штета портфеља у односу на претходну годину. Учешће реосигуравача и саосигуравача у резервисаним штетама је смањено у односу на претходну годину. Напред наведена кретања резултирала су растом резервисаних штета у самопридржају текуће године у односу на претходну годину.

Обелодањивање података у вези са меродавном премијом, меродавним штетама у самопридржају и трошковима по врстама осигурања

У табелама у наставку презентују се упоредни подаци о меродавним премијама и меродавним штетама у самопридржају Компаније, као и преглед трошкова спровођења осигурања за последње две године.

У хиљадама динара
за годину која се завршава
31. децембра

		2019.				
	Врста осигурања	Укупна премија	Меродавна премија у само-придржају	Меродавне штете у само-придржају	ТСО	Салдо реосигу-рања
(1)	Осигурање од последица незгоде	820.266	770.010	526.588	280.831	38.288
(3)	Осигурање моторних возила - каско	2.565.617	2.332.088	1.602.526	921.798	46.622
(7)	Осигурање робе у превозу	279.261	223.874	104.213	85.943	16.970
(10)	Осигурање од одговорности због употребе моторних возила	12.455.539	12.245.195	4.733.831	3.959.452	29.353
(8) и (9)	Осигурање имовине	7.035.791	4.965.760	2.314.443	1.579.507	1.776.161
	Остало	2.616.442	1.792.686	1.722.841	970.201	591.329
	Укупно неживотно осигурање	**25.772.916**	**22.329.613**	**11.004.442**	**7.797.732**	**2.498.723**
(20) и (22)	Животно осигурање	2.638.500	2.411.299	1.666.289	622.899	7.628
	Укупно	**28.411.416**	**24.740.912**	**12.670.731**	**8.420.631**	**2.506.351**

*салдо реосигурања = (удео реосигурања + дата саосигурања у премији) – (учешће реосигурања + дата саосигурања у накнади штета)

56. УПРАВЉАЊЕ РИЗИЦИМА (Наставак)

56.3. Обелодањивање података у складу са захтевима МСФИ 4 "Уговори о осигурању" (Наставак)

Обелодањивање података у вези са меродавном премијом, меродавним штетама у самопридржају и трошковима по врстама осигурања (Наставак)

У хиљадама динара
за годину која се завршава
31. децембра

	Врста осигурања	2018. Укупна премија	Меродавна премија у само-придржају	Меродавне штете у само-придржају	ТСО	Салдо реосигу-рања
(1)	Осигурање од последица незгоде	849.675	729.397	257.420	282.364	19.103
(3)	Осигурање моторних возила - каско	2.273.635	2.016.155	1.437.222	753.004	58.398
(7)	Осигурање робе у превозу	244.832	206.693	138.984	86.579	45.536
(10)	Осигурање од одговорности због употребе моторних возила	12.203.147	11.751.389	4.944.366	4.285.091	(5.930)
(8) и (9)	Осигурање имовине	7.825.199	4.755.406	2.457.993	1.405.562	1.890.253
	Остало	1.957.776	1.497.363	954.274	1.127.868	381.419
	Укупно неживотно осигурање	**25.354.264**	**20.956.403**	**10.190.259**	**7.940.468**	**2.388.779**
(20) и (22)	Животно осигурање	2.211.386	2.106.757	1.219.960	564.244	4.686
	Укупно	**27.565.650**	**23.063.160**	**11.410.219**	**8.504.712**	**2.393.465**

*салдо реосигурања = (удео реосигурања + дата саосигурања у премији) – (учешће реосигурања + дата саосигурања у накнади штета)

Обелодањивање података у вези са меродавним техничким резултатом (бруто)

	Врста осигурања	Технички резултат (МШ:МП) у% 31. децембар 2019.	31. децембар 2018.
(1)	Осигурање од последица незгоде	93,87	51,88
(2)	Добровољно здравствено осигурање	99,28	96,10
(3)	Осигурање моторних возила - каско	95,67	98,39
(4)	Осигурање шинских возила	(7,25)	9,97
(5)	Осигурање ваздухоплова	45,02	39,16
(6)	Осигурање пловних објеката	121,60	103,14
(7)	Осигурање робе у превозу	92,55	96,28
(8)	Осигурање имовине од пожара и других опасности	26,13	44,09
(9)	Остала осигурања имовине	61,76	67,54
(10)	Осигурање од одговорности због употребе моторних возила	48,30	52,26
(11)	Осигурање од одговорности због употребе ваздухоплова	(0,42)	(2,37)
(12)	Осигурање од одговорности због употребе пловних објеката	89,19	(17,06)
(13)	Осигурање од опште одговорности	222,78	51,54
(14)	Осигурање кредита	144,44	152,21
(15)	Осигурање јемства	(4,16)	587,25
(16)	Осигурање финансијских губитака	38,42	82,73
(17)	Осигурање трошкова правне заштите	-	-
(18)	Осигурање помоћи на путовању	76,22	41,96
	Укупно неживотно осигурање	**61,30**	**59,64**
(20)	Осигурање живота	88,71	74,63
(22)	Допунско осигурање уз осигурање живота	56,64	53,22
	Укупно животно осигурање	**86,75**	**73,13**
	Укупно	**63,64**	**60,80**

56. УПРАВЉАЊЕ РИЗИЦИМА (Наставак)

56.3. Обелодањивање података у складу са захтевима МСФИ 4 "Уговори о осигурању" (Наставак)

Обелодањивање података у вези са меродавним техничким резултатом у самопридржају

	Врста осигурања	Технички резултат (МШ:МП) у% 31. децембар 2019.	31. децембар 2018.
(1)	Осигурање од последица незгоде	96,00	49,82
(2)	Добровољно здравствено осигурање	103,36	99,71
(3)	Осигурање моторних возила - каско	96,40	101,36
(4)	Осигурање шинских возила	(4,89)	(11,60)
(5)	Осигурање ваздухоплова	29,94	111,83
(6)	Осигурање пловних објеката	122,58	103,95
(7)	Осигурање робе у превозу	70,30	102,32
(8)	Осигурање имовине од пожара и других опасности	42,27	64,82
(9)	Остала осигурања имовине	75,89	78,24
(10)	Осигурање од одговорности због употребе моторних возила	48,48	52,63
(11)	Осигурање од одговорности због употребе ваздухоплова	(18,97)	(42,83)
(12)	Осигурање од одговорности због употребе пловних објеката	124,61	(62,03)
(13)	Осигурање од опште одговорности	322,58	134,69
(14)	Осигурање кредита	149,37	152,92
(15)	Осигурање јемства	(2,54)	562,26
(16)	Осигурање финансијских губитака	6,46	537,89
(17)	Осигурање трошкова правне заштите	-	-
(18)	Осигурање помоћи на путовању	76,22	41,96
	Укупно неживотно осигурање	**65,64**	**64,83**
(20)	Осигурање живота	89,07	74,86
(22)	Допунско осигурање уз осигурање живота	56,64	53,22
	Укупно животно осигурање	**87,08**	**73,34**
	Укупно	**67,83**	**65,64**

56.4. Обелодањивање података у складу са МСФИ 7 "Финансијски инструменти: обелодањивања"

Категорије финансијских инструмената

У хиљадама динара

	31. децембар 2019.	31. децембар 2018.
Финансијска средства		
Дугорочни финансијски пласмани	469.807	353.186
Потраживања	4.973.899	4.056.805
Финансијски пласмани	27.546.609	21.815.222
Готовински еквиваленти и готовина	1.957.687	1.802.091
Потраживања за нефактурисан приход	2.122	196
Стање на дан	**34.950.124**	**28.027.500**
Финансијске обавезе		
Краткорочне финансијске обавезе	-	16.273
Обавезе по основу штета	63.063	147.102
Обавезе за премију	1.218.606	1.083.866
Обавезе за провизију	51.827	41.242
Обавезе према добављачима	178.772	174.388
Обавезе за дивиденде	2.011.341	1.239.994
Унапред обрачунати трошкови	28.895	19.303
Стање на дан	**3.552.504**	**2.722.168**

56. УПРАВЉАЊЕ РИЗИЦИМА (Наставак)

56.4. Обелодањивање података у складу са МСФИ 7 "Финансијски инструменти: обелодањивања" (Наставак)

Ризици који потичу од финансијских инструмената обухватају:

- кредитни ризик;
- тржишни ризик који се састоји од три врсте ризика: девизног ризика, каматног ризика и ризика промене цене финансијског инструмента; и
- ризик ликвидности.

56.4.1. Кредитни ризик

Изложеност кредитном ризику посебно се обелодањује за следеће категорије финансијских средства, односно финансијске имовине:

- дугорочни финансијски пласмани,
- финансијски пласмани и
- потраживања.

Постоји значајна разлика у степену изложености Компаније кредитном ризику у зависности од тога о којој се категорији финансијског инструмента ради. Кредитном ризику су највише изложена потраживања од осигураника по основу фактурисане премије осигурања и обрачунатих камата по основу кашњења у измиривању обавеза од стране дужника. Имајући у виду да се последњих година ликвидност у привреди повећава, и самим тим се повећава и наплата потраживања по основу премије осигурања, кредитни ризик код овог инструмента је значајно мањи него што је то био случај у ранијим периодима.

У процесу управљања кредитним ризиком, Компанија управља ризицима који произилазе из уложених средстава у хартије од вредности којима се тргује и ризиком бонитета осигураника, интерно категорисаних у сегмент великих клијената и осталим ризицима који стоје у вези са наплатом потраживања.

Просечан период наплате потраживања током 2019. године био је 64 дана (2018. година: 52 дана).

Максимална изложеност кредитном ризику је приказана у следећој табели:

У хиљадама динара

	31. децембар 2019.			31. децембар 2018.
Финансијска имовина	**Бруто износ**	**Исправка вредности**	**Нето износ**	**Нето износ**
Дугорочни финансијски пласмани	1.587.093	(1.117.286)	469.807	353.186
Потраживања	14.017.789	(9.043.890)	4.973.899	4.056.805
Финансијски пласмани	29.273.078	(1.726.469)	27.546.609	21.815.222
Укупно:	**44.877.960**	**(11.887.645)**	**32.990.315**	**26.225.213**

56. УПРАВЉАЊЕ РИЗИЦИМА (Наставак)

56.4. Обелодањивање података у складу са МСФИ 7 "Финансијски инструменти: обелодањивања" (Наставак)

56.4.1. Кредитни ризик (Наставак)

Изложеност кредитном ризику, у погледу потраживања, приказана је и на основу старосне структуре потраживања која је дата у следећој табели:

У хиљадама динара

	31. децембар 2019.		
Старосна структура потраживања	**Бруто износ**	**Исправка вредности**	**Нето износ**
Недоспело	4.394.107	(403.878)	3.990.229
Кашњење од 0-90 дана	1.034.737	(374.804)	659.933
Кашњење од 91-180 дана	470.311	(416.413)	53.898
Кашњење од 181-270 дана	341.984	(327.909)	14.075
Кашњење преко 271 дана	7.776.650	(7.520.886)	255.764
Укупно	**14.017.789**	**(9.043.890)**	**4.973.899**

Нето потраживања у укупном износу од 323.737 хиљада динара са кашњењем преко 90 дана на дан 31. децембра 2019. године нису исправљена имајући у виду да су наплаћена закључно са 31. јануаром 2020. године.

56.4.2. Тржишни ризици – Девизни, каматни и ризик ликвидности

Девизни ризик

Под девизним ризиком подразумева се вероватноћа настанка негативних ефеката на финансијски резултат и капитал Компаније услед промене вредности девизних курсева. Девизном ризику су изложене све позиције активе и пасиве у девизама, као и потраживања и обавезе индексиране страном валутом.

Компанија управља девизним ризиком у циљу ограничавања могућих губитака због промена курса страних валута и одржавања ризика на нивоу који је прихватљив из угла резултата пословања, адекватности капитала и захтева за очувањем ликвидности.

Изложеност Компаније девизном ризику на дан **31. децембра 2019. године** је дата у наредној табели:

У хиљадама динара

	USD	**EUR**	**Остале валуте**	**РСД**	**Укупно**
Финансијска средства					
Дугорочни финансијски пласмани	-	153.684	-	316.123	469.807
Потраживања	-	10.372	194	4.963.333	4.973.899
Финансијски пласмани	49.305	2.371.595	-	25.125.709	27.546.609
Готовински еквиваленти и готовина	15.147	403.625	53.187	1.485.728	1.957.687
Потраживања за нефактурисани приход	-	-	-	2.122	2.122
Укупно	**64.452**	**2.939.276**	**53.381**	**31.893.015**	**34.950.124**
Финансијске обавезе					
Обавезе за премије и штете	-	-	-	1.281.669	1.281.669
Обавезе за провизију и регресе	-	2.148	-	49.679	51.827
Обавезе према добављачима	-	354	-	178.418	178.772
Обавезе за дивиденде	-	-	-	2.011.341	2.011.341
Унапред обрачунати трошкови	-	-	-	28.895	28.895
Укупно	**-**	**2.502**	**-**	**3.550.002**	**3.552.504**
Нето девизна позиција - 31. децембар 2019.	**64.452**	**2.936.774**	**53.381**	**28.343.013**	**31.397.620**

56. УПРАВЉАЊЕ РИЗИЦИМА (Наставак)

56.4. Обелодањивање података у складу са МСФИ 7 "Финансијски инструменти: обелодањивања" (Наставак)

56.4.2. Тржишни ризици – Девизни, каматни и ризик ликвидности (Наставак)

Девизни ризик (Наставак)

Изложеност Компаније девизном ризику на дан **31. децембра 2018. године** је дата у наредној табели:

				У хиљадама динара	
	USD	EUR	Остале валуте	РСД	Укупно
Финансијска средства					
Дугорочни финансијски пласмани	-	36.282	-	316.904	353.186
Потраживања	-	10.265	394	4.046.146	4.056.805
Финансијски пласмани	-	2.405.885		19.409.337	21.815.222
Готовински еквиваленти и готовина	52.148	439.571	48.323	1.262.049	1.802.091
Потраживања за нефактурисани приход	-	-	-	196	196
Укупно	**52.148**	**2.892.003**	**48.717**	**25.034.632**	**28.027.500**
Финансијске обавезе					
Краткорочне финансијске обавезе	-	-	-	16.273	16.273
Обавезе за премије и штете	-	-	-	1.230.968	1.230.968
Обавезе за провизију и регресе	-	1.183	-	40.059	41.242
Обавезе према добављачима	-	14.205	-	160.183	174.388
Обавезе за дивиденде	-	-	-	1.239.994	1.239.994
Унапред обрачунати трошкови	-	-	-	19.303	19.303
Укупно	**-**	**15.388**	**-**	**2.706.780**	**2.722.168**
Нето девизна позиција - 31. децембар 2018.	**52.148**	**2.876.615**	**48.717**	**22.327.852**	**25.305.332**

Компанија је изложена девизном ризику првенствено преко дугорочних и краткорочних финансијских пласмана, потраживања и готовине и готовинских еквивалената, као и обавеза према добављачима које су деноминовани у страној валути.

Каматни ризик

У процесу идентификовања каматног ризика Компанија прати трансакције којима се врши депоновање и улагање краткорочних компанијских извора, пре свега техничких резерви у дугорочне облике имовине, као и дугорочних извора у краткорочне облике имовине, константно имајући у фокусу хоризонталну и вертикалну усклађеност активе и пасиве.

Кретање тржишних каматних стопа на депозите везано је за кретање референтне стопе Народне банке Србије.

Референтна каматна стопа Народне банке Србије имала је три смањења током 2019. године. Прво смањење са 3,00% на 2,75% у јулу, друго са 2,75% на 2,50% у августу, а треће са 2,50% на 2,25%у децембру 2019. године.

КОМПАНИЈА "ДУНАВ ОСИГУРАЊЕ" а.д.о. БЕОГРАД

НАПОМЕНЕ УЗ ПОЈЕДИНАЧНЕ ФИНАНСИЈСКЕ ИЗВЕШТАЈЕ
31. децембар 2019. године

56. УПРАВЉАЊЕ РИЗИЦИМА (Наставак)

56.4. Обелодањивање података у складу са МСФИ 7 "Финансијски инструменти: обелодањивања" (Наставак)

56.4.2. Тржишни ризици – Девизни, каматни и ризик ликвидности (Наставак)

Каматни ризик (Наставак)

Изложеност каматном ризику је дата у односу на каматне стопе по којима Компанија пласира средства и каматне стопе по којима су узете финансијске обавезе у складу са подацима презентованим у наредној табели:

Финансијска имовина	Распон каматних стопа (на годишњем нивоу)	
Дугорочни финансијски пласмани	5,85%	Државне ХоВ остало
	2,00%	Орочени депозити
Потраживања	У висини прописане затезне камате	
	1% - 3,55%	Орочени депозити
Финансијски пласмани	0,6% - 3,75%	Државне ХоВ

Компанија прати промене каматних стопа на финансијском тржишту и у складу са променама предузима активности упагања у пласмане који носе мањи каматни ризик.

Како би се умањили ефекти променљивости тржишних каматних стопа на зарађивачку позицију портфолија, Компанија је део средстава у 2018. и 2019. години инвестирала у државне хартије од вредности, са променљивом каматном стопом.

У случају промене каматних стопа за ±1%, ефекат на нето остали резултат износио би ±559.627 хиљада динара.

Ризик промене цене финансијског инструмента

Ризик промене цене финансијског инструмента је ризик флуктуације тржишних цена власничких и дужничких хартија од вредности који утиче на промену њихове фер вредности.

Највећи део финансијских средстава Компаније односи се на државне хартије од вредности и у нешто мањем проценту на акције правних лица које су подложне ризику промене цена.

Како би се умањио утицај ризика промене цена харија од вредности, део слободних средстава је инвестиран у најквалитетније акције емитената које се котирају на Prime Listingu Берзе А.

56. УПРАВЉАЊЕ РИЗИЦИМА (Наставак)

56.4. Обелодањивање података у складу са МСФИ 7 "Финансијски инструменти: обелодањивања" (Наставак)

56.4.2. Тржишни ризици – Девизни, каматни и ризик ликвидности (Наставак)

Ризик промене цене финансијског инструмента (Наставак)

Књиговодствена вредност финансијских средстава и обавеза на крају извештајног периода дата је у следећем прегледу:

	У хиљадама динара 31. децембар 2019.	 31. децембар 2018.
Финансијска средства		
Некаматоносна		
Дугорочни финансијски пласмани	316.123	316.904
Потраживања	4.973.899	4.056.805
Финансијски пласмани	1.589.958	1.190.489
Готовина и готовински еквиваленти	564.600	595.916
Потраживања за нефактурисан приход	2.122	196
	7.446.702	**6.160.310**
Фиксна каматна стопа		
Дугорочни финансијски пласмани	153.684	36.282
Финансијски пласмани	25.584.651	19.914.768
Готовина и готовински еквиваленти	246.944	13.092
	25.985.279	**19.964.142**
Варијабилна каматна стопа		
Финансијски пласмани	372.000	709.965
Готовина и готовински еквиваленти	1.146.143	1.193.083
	1.518.143	**1.903.048**
	34.950.124	**28.027.500**
Каматни геп:		
- фиксна камата	*3.164.602*	*2.976.554*
- варијабилна камата	*1.731*	*20.189*
Финансијске обавезе		
Некаматоносна		
Краткорочне финансијске обавезе	-	16.273
Обавезе по основу штета	63.063	147.102
Обавезе за премију	1.218.606	1.083.866
Обавезе за провизију	51.827	41.242
Обавезе према добављачима	178.772	174.388
Обавезе за дивиденде	2.011.341	1.239.994
Унапред обрачунати трошкови	28.895	19.303
	3.552.504	**2.722.168**

Ризик ликвидности

Компанија управља ризиком ликвидности одржавајући одговарајуће новчане резерве континуираним праћењем планираног и стварног новчаног тока, као и одржавањем адекватног односа доспећа финансијских средстава и обавеза.

Одржавање ликвидности Компаније у 2019. години није дошло ни у једном тренутку у питање.

56. УПРАВЉАЊЕ РИЗИЦИМА (Наставак)

56.4. Обелодањивање података у складу са МСФИ 7 "Финансијски инструменти: обелодањивања" (Наставак)

56.4.2. Тржишни ризици – Девизни, каматни и ризик ликвидности (Наставак)

Ризик ликвидности (Наставак)

Следеће табеле приказују детаље преосталих уговорених доспећа финансијских средстава. Приказани износи засновани су на *недисконтованим токовима готовине* насталим на основу финансијских средстава, на основу најранијег датума на који ће Компанија бити у могућности да наплати потраживања.

Доспећа финансијских средстава

	Мање од месец дана	Од 1 до 3 месеца	Од 3 месеца до 1 године	Од 1 до 5 година	У хиљадама динара 31. децембар 2019. Укупно
Некаматоносна	2.094.166	1.200.812	3.464.398	687.326	7.446.702
Фиксна каматна стопа	4.257.733	7.438.910	17.285.648	167.590	29.149.881
Варијабилна каматна стопа	1.323.582	196.292	-	-	1.519.874
	7.675.481	**8.836.014**	**20.750.046**	**854.916**	**38.116.457**

	Мање од месец дана	Од 1 до 3 месеца	Од 3 месеца до 1 године	Од 1 до 5 година	У хиљадама динара 31. децембар 2018. Укупно
Некаматоносна	1.934.233	1.412.822	2.423.798	389.456	6.160.309
Фиксна каматна стопа	1.579.369	10.702.561	10.609.000	49.766	22.940.696
Варијабилна каматна стопа	1.293.772	-	629.465	-	1.923.237
	4.807.374	**12.115.383**	**13.662.263**	**439.222**	**31.024.242**

Доспећа финансијских обавеза

	Мање од месец дана	Од 1 до 3 месеца	Од 3 месеца до 1 године	Од 1 до 5 година	У хиљадама динара 31. децембар 2019. Укупно
Некаматоносне	2.447.225	283.759	821.520	-	3.552.504
	2.447.225	**283.759**	**821.520**	**-**	**3.552.504**

	Мање од месец дана	Од 1 до 3 месеца	Од 3 месеца до 1 године	Од 1 до 5 година	У хиљадама динара 31. децембар 2018. Укупно
Некаматоносне	1.188.866	598.860	934.442	-	2.722.168
	1.188.866	**598.860**	**934.442**	**-**	**2.722.168**

56. УПРАВЉАЊЕ РИЗИЦИМА (Наставак)

56.4. Обелодањивање података у складу са МСФИ 7 "Финансијски инструменти: обелодањивања" (Наставак)

56.4.2. Тржишни ризици – Девизни, каматни и ризик ликвидности (Наставак)

Ризик ликвидности (Наставак)

На дан 31. децембра 2018. године најликвиднија имовина Компаније, чија је рочност доспећа до месец дана износи 7.675.481 хиљаду динара, док истовремено краткорочне обавезе које доспевају у року до месец дана износе 2.447.225 хиљада динара, што указује да постоји вишак ликвидних средстава у односу на обавезе. Овај вишак ликвидних средстава преносиће се сукцесивно кроз наредне периоде, што указује да су створени услови за континуирано остваривање ликвидности Компаније.

Фер вредност финансијских инструмената

У хиљадама динара

	31. децембар 2019.		31. децембар 2018.	
	Књигово-дствена вредност	Фер вредност	Књигово-дствена вредност	Фер вредност
Финансијска средства				
Дугорочни финансијски пласмани	469.807	469.807	353.186	353.186
Потраживања	4.973.899	4.973.899	4.056.805	4.056.805
Финансијски пласмани	27.546.609	27.546.609	21.815.222	21.815.222
Готовина и готовински еквиваленти	1.957.687	1.957.687	1.802.091	1.802.091
Остала потраживања	2.122	2.122	196	196
Стање на дан	**34.950.124**	**34.950.124**	**28.027.500**	**28.027.500**
Финансијске обавезе				
Краткорочне финансијске обавезе	-	-	16.273	16.273
Обавезе по основу штета	63.063	63.063	147.102	147.102
Обавезе за премију	1.218.606	1.218.606	1.083.866	1.083.866
Обавезе за провизију	51.827	51.827	41.242	41.242
Добављачи	178.772	178.772	174.388	174.388
Обавезе за дивиденде	2.011.341	2.011.341	1.239.994	1.239.994
Остале обавезе	28.895	28.895	19.303	19.303
Стање на дан	**3.552.504**	**3.552.504**	**2.722.170**	**2.722.168**

Фер вредност финансијске имовине и финансијских обавеза одређује се на следећи начин:

- Ниво 1 одмеравања фер вредности произилази из котиране тржишне вредности (некориговане) на активним тржиштима за идентичну имовину и обавезе.
- Ниво 2 одмеравања фер вредности произилази из улазних параметара, различитих од котиране тржишне вредности обухваћене Нивоом 1, а које су видљиве из средстава или обавеза, директно (на пример, цена) или индиректно (на пример, проистекло из цене).
- Ниво 3 одмеравања фер вредности произилази из техника процењивања које укључују улазне параметре за финансијска средства или обавезе, а који представљају податке који се не могу наћи на тржишту (неистражени улазни параметри).

Наредна табела представља анализу финансијских инструмената који су вредновани након почетног признавања по фер вредности, груписаних у нивое од 1 до 3, у зависности од степена могућности процене фер вредности.

56. УПРАВЉАЊЕ РИЗИЦИМА (Наставак)

56.4. Обелодањивање података у складу са МСФИ 7 "Финансијски инструменти: обелодањивања" (Наставак)

56.4.2. Тржишни ризици – Девизни, каматни и ризик ликвидности (Наставак)

Ризик ликвидности (Наставак)

Фер вредност финансијских инструмената (Наставак)

У хиљадама динара

	31. децембар 2019.			
	Ниво 1	Ниво 2	Ниво 3	Укупно
Финансијска средства				
Дугорочни финансијски пласмани	-	-	469.807	469.807
Потраживања	-	-	4.973.899	4.973.899
Финансијски пласмани	24.863.784	2.506.075	176.750	27.546.609
Готовина и еквиваленти	1.957.687	-		1.957.687
Остала потраживања	-	-	2.122	2.122
Стање на дан	**26.821.471**	**2.506.075**	**5.622.578**	**34.950.124**
Финансијске обавезе				
Краткорочне финансијске обавезе	-	-	-	-
Обавезе по основу штета	-	-	63.063	63.063
Обавезе за премију	-	-	1.218.606	1.218.606
Обавезе за провизију	-	-	51.827	51.827
Добављачи	-	-	178.772	178.772
Обавезе за дивиденде	-	-	2.011.341	2.011.341
Остале обавезе	-	-	28.895	28.895
Стање на дан	**-**	**-**	**3.552.504**	**3.552.504**

Током године није било ставки које би по хијерархији мера фер вредности биле рекласификоване из једног нивоа у други.

57. СУДСКИ СПОРОВИ

У периоду од 1. јануара до 31. децембра 2019. године, Компанија је примила 1.846 нове тужбе за накнаду штете. Са предметима пренетим из претходних година (2.543) број предмета за поступање је био 4.389. Од наведеног броја, на основу правоснажних пресуда (усвајајућих или одбијајућих), решења, вансудских и судских поравнања, решено је 1.799 предмета и исплаћен је износ од 520.860 хиљада динара.

У делу судске наплате дугујуће премије осигурања и регреса, у наведеном периоду су покренута 4.259 нова судска поступка наплате. Из претходних година је пренето 11.960 предмета. Број предмета у раду у 2019. години је био 16.219, који обухватају парничне, извршне, стечајне и ликвидационе поступке. Завршено је 4.237 предмета, а наплаћен је укупан износ од 408.085 хиљада динара.

На дан 31. децембра 2019. године у раду је било 218 предмета ван области осигурања, од чега 64 предмета у којима је Компанија тужена страна. У току 2019. године примљено је укупно 69 нових предмета ван области осигурања, а окончан је 71 предмет. У предметима је укупно наплаћено у корист Компаније 58.218 хиљада динара, а исплаћено на терет Компаније 10.898 хиљада динара.

На дан 31. децембра 2019. године, против Компаније се воде судски спорови ван области осигурања чија је процењена вредност 54.840 хиљада динара, за које су у овим појединачним финансијским извештајима призната резервисања у истом износу (Напомена 38).

58. ПОРЕСКИ РИЗИЦИ

Компанија у току редовног пословања ступа у пословне односе са повезаним правним лицима. Приликом састављања приложених појединачних финансијских извештаја, Компанија је исказала ефекте трансферних цена на обрачунати порез на добитак на основу најбоље процене. При томе, у складу са пореским законима Републике Србије, Компанија је у обавези да достави порески биланс за 2019. годину и другу пратећу документацију, укључујући извештај о трансферним ценама, Пореској управи Републике Србије до 30. јуна 2020. године.

Поред тога, порески прописи Републике Србије предмет су честих измена и различитих тумачења. Тумачења пореских закона од стране пореских и других власти у односу на трансакције и активности Компаније могу се разликовати од тумачења руководства Компаније. Постоји неизвесност да ли су тумачења руководства Компаније и пратећа документација довољне, и да ли одговарају захтевима и тумачењима пореских и других органа.

Руководство Компаније сматра да евентуална различита тумачења неће имати материјално значајних последица по појединачне финансијске извештаје Компаније.

59. НЕУСАГЛАШЕНА ПОТРАЖИВАЊА И ОБАВЕЗЕ

Компанија је у складу са чланом 22. Закона о рачуноводству ("Службени гласник РС", бр. 73/2019) била дужна да изврши усаглашавање потраживања и обавеза пре састављања финансијских извештаја. Компанија је послала ИОС-е својим комитентима на дан 31. октобра 2019. године.

Укупна потраживања Компаније од правних лица у 2019. години износе 12.031.995 хиљада динара.

Структура потраживања	У хиљадама динара
Друштва у поступку стечаја	3.958.856
Утужена потраживања	461.918
Потраживања од правних лица којима је послат захтев за усаглашавање стања	7.611.221
Укупно	**12.031.995**

Потраживања у реструктурирању, утужена и у стечају су исправљена у износу од 100%.

Преглед усаглашености потраживања у 2019. години приказан је у следећој табели:

У хиљадама динара

	Број комитената		Премија		Камата		Остала потраживања		Укупно	
Усаглашено	11.227	74,31%	5.239.448	91,54%	27.208	39,35%	1.704.897	93,76%	6.971.553	91,60%
Није усаглашено	3.882	25,69%	484.300	8,46%	41.932	60,65%	113.436	6,24%	639.668	8,40%
- оспорено	*61*	*0,40%*	*21.242*	*0,37%*	*1.379*	*1,99%*	*7.413*	*0,41%*	*30.034*	*0,39%*
- није се вратио ИОС	*3.821*	*25,29%*	*463.058*	*8,09%*	*40.553*	*58,66%*	*106.023*	*5,83%*	*609.634*	*8,01%*
Укупно	**15.109**		**5.723.748**		**69.140**		**1.818.333**		**7.611.221**	

Руководство Компаније сматра да горе наведена неусаглашена потраживања немају материјално значајне ефекте на приложене појединачне финансијске извештаје.

Укупне обавезе на дан 31. октобра 2019. године су износиле 1.778.371 хиљаду динара. Компанија је до датума састављања приложених појединачних финансијских извештаја усагласила (или платила или потписала ИОС-е и Записнике) обавезе у износу од 1.764.627 хиљада динара, односно 99,22%.

60. ДОГАЂАЈИ НАКОН ДАТУМА БИЛАНСА СТАЊА

(а) Компанија је, на основу сагласности Народне банке Србије и Агенције за осигурање депозита, у складу са одлукама Надзорног одбора Н бр. 66/18 од 23. маја 2018. године и Извршног одбора И бр. пов. 53/18 од 24. маја 2018. године, 31. јануара 2020. године извршила докапитализацију зависног правног лица "Дунав ауто" д.о.о. Београд, у износу од 80.000 хиљада динара.

(б) Компанија је дана 30. јануара 2020. године извршила исплату накнаде од USD 862.019,12 а у вези са обавезом која је у наведеном износу евидентирана у ванбилансној евиденцији (Напомена 46(а)). Такође, Министарство финансија Републике Србије је дана 10. фебруара 2020. године, уплатило Компанији износ од 92.526 хиљада динара, што одговара динарској противвредности од USD 862.019,12 чиме су потраживање и обавеза по наведеном основу у ванбилансној евиденцији у целости затворена.

Осим горе наведених, није било других значајних догађаја након датума биланса стања, укључујући и било какве негативне развоје спорова у току против Компаније, нити нових материјално значајних судских и других спорова, који би захтевали додатна обелодањивања или корекције приложених појединачних финансијских извештаја.

61. ДЕВИЗНИ КУРСЕВИ

Средњи курсеви за девизе, утврђени на међубанкарском тржишту девиза, примењени за прерачун девизних позиција биланса стања у динаре, за поједине главне валуте били су следећи:

	31. децембар 2019.	У динарима 31. децембар 2018.
EUR	117,5928	118,1946
USD	104,9186	103,3893
GBP	137,5998	131,1816
CHF	108,4004	104,9779

У Београду, 20. марта 2020. године

мр Мирко Петровић,
Председник Извршног одбора

Зоран Суботић,
Члан Извршног одбора

Тамара Радаковић,
Директор финансијске функције,
Лице одговорно за састављање финансијских извештаја

Tel: +381 11 32 81 399
Fax: +381 11 32 81 808
www.bdo.co.rs

Knez Mihailova 10
11000 Beograd
Republika Srbija

ИЗВЕШТАЈ НЕЗАВИСНОГ РЕВИЗОРА

АКЦИОНАРИМА КОМПАНИЈЕ "ДУНАВ ОСИГУРАЊЕ" а.д.о. БЕОГРАД

Извештај о ревизији појединачних финансијских извештаја

Мишљење

Извршили смо ревизију појединачних финансијских извештаја Компаније "Дунав осигурање" а.д.о. Београд (у даљем тексту: "Компанија"), који обухватају појединачни биланс стања на дан 31. децембра 2019. године и појединачни биланс успеха, појединачни извештај о осталом резултату, појединачни извештај о променама на капиталу и појединачни извештај о токовима готовине за годину која се завршава на тај дан, као и напомене уз појединачне финансијске извештаје које укључују сумарни преглед значајних рачуноводствених политика.

По нашем мишљењу, приложени појединачни финансијски извештаји приказују истинито и објективно, по свим материјално значајним аспектима, неконсолидовану финансијску позицију Компаније на дан 31. децембра 2019. године, као и неконсолидоване резултате њеног пословања и неконсолидоване токове готовине за годину која се завршава на тај дан у складу са рачуноводственим прописима важећим у Републици Србији и релевантним прописима Народне банке Србије који регулишу финансијско извештавање друштава за осигурање.

Основа за мишљење

Ревизију смо извршили у складу са Законом о ревизији и Међународним стандардима ревизије (МСР). Наше одговорности у складу са тим стандардима детаљније су описане у одељку нашег извештаја *Одговорности ревизора за ревизију финансијских извештаја*. Ми смо независни у односу на Компанију у складу са *Етичким кодексом за професионалне рачуновође* Одбора за међународне етичке стандарде за рачуновође ("ИЕСБА Кодекс") и етичким захтевима који су релевантни за нашу ревизију појединачних финансијских извештаја у Републици Србији, и испунили смо наше друге етичке одговорности у складу са овим захтевима и ИЕСБА Кодексом. Сматрамо да су ревизијски докази које смо прибавили довољни и одговарајући да нам пруже основу за изражавање нашег мишљења.

Кључна ревизијска питања

Кључна ревизијска питања су питања која су, по нашем професионалном расуђивању, била од највећег значаја у нашој ревизији појединачних финансијских извештаја за текући период. Ова питања су разматрана у контексту ревизије појединачних финансијских извештаја у целини и формирању нашег мишљења о њима, и ми нисмо изнели издвојено мишљење о овим питањима.

BDO d.o.o. Beograd; Matični broj 06203159; PIB 101672840
BDO d.o.o. Beograd, privredno društvo osnovano u Republici Srbiji, je članica BDO International Limited kompanije sa ograničenom odgovornošću sa sedištem u Velikoj Britaniji i deo je međunarodne BDO mreže firmi članica.
BDO je brend ime za BDO mrežu i za svaku BDO firmu članicu.
BDO d.o.o. Beograd, a limited liability company incorporated in the Republic of Serbia, is a member of BDO International Limited, a UK company limited by guarantee, and forms part of the international BDO network of independent member firms.
BDO is the brand name for the BDO network and for each of the BDO member firms.

Кључна ревизијска питања (Наставак)

Кључно ревизијско питање	Примењене процедуре ревизије
1. Вредновање техничких резерви и тест адекватности обавеза (ЛАТ) Напомена 47. уз појединачне финансијске извештаје	
Техничке резерве Компаније на дан 31. децембра 2019. године износе 30.463.993 хиљаде динара, и односе се на математичку резерву, резерве за изравнање ризика, резерве за бонусе и попусте, резерве за преносне премије, резерве за неистекле ризике и резервисане штете. Техничке резерве чине 59,6% укупне пасиве Компаније на дан 31. децембра 2019. године. Наведене техничке резерве одражавају неизвесности које су саставни део индустрије осигурања. Обрачун техничких резерви за уговоре у осигурању је захтеван процес јер укључује велики степен неизвесности, процене и просуђивања, као и комплексне математичке и статистичке обрачуне и стога је кључно ревизијско питање. Вредновање резервисања на крају године заснива се на интегритету основних података, укључујући ликвидације штета и појединачне процене неликвидираних штета које процењују руководиоци Дирекције за накнаду штета, спољни адвокати који заступају Компанију и руководство Компаније. Подаци о штетама се скупљају и групно посматрају како би се одредио укупан износ будућих губитака по врстама осигурања. Модели резервација за штете узимају у обзир искуство, развој штета, тржишне услове, као и све друге претпоставке које су осетљиве на правне, економске и друге факторе несигурности како би се адекватно проценили будући губици. Техничке резерве се обрачунавају узимајући у обзир књижене премије, природу ризика и општеприхваћене актуарске методе вредновања. Руководство Компаније проверава штете и премије, улазне претпоставке за моделе и одговорни су за именовање овлашћених актуара који имају задатак да прегледају и провере процењене техничке резерве и дају мишљење о њиховој адекватности на дан биланс стања. Поред тога, Компанија је на дан 31. децембра 2019. године извршила тест адекватности обавеза (ЛАТ) са циљем утврђивања да ли су признате резерве за уговоре о осигурању адекватне.	Наше ревизорске процедуре су укључивале тестирање интерних контрола и друге поступке ревизије, укључујући: - процену кључних интерних контрола над процесом обраде пријављених штета; - прикупљање и детаљно тестирање документације о штетним догађајима на основу којих је Компанија извршила резервисања за настале пријављене штете; - процену да ли су евидентиране техничке резерве у складу са рачуноводственим прописима важећим у Републици Србији и релевантним одлукама Народне банке Србије који регулишу ову област и финансијско извештавање друштава за осигурање; и - преглед извршених обелодањивања у напоменама уз појединачне финансијске извештаје како бисмо оценили да ли је извршена презентација адекватна у складу са захтевима примењивог оквира финансијског извештавања и довољна корисницима појединачних финансијских извештаја. Поред тога, као део ревизорског тима ангажовали смо нашег интерног стручњака за област осигурања да провери кључне претпоставке за процену адекватности техничких резерви, обрачун резервисања, као и тест адекватности обавеза на дан 31. децембра 2019. године, у складу са правилима актурске струке и важећим прописима. Интерни стручњак је имао задатак да анализира, провери и критички преиспита коришћену методологију прорачуна техничких резерви и теста адекватности обавеза које су највише подложни неизвесностима. На бази спроведених ревизорских процедура, нисмо идентификовали значајне налазе у односу на исказане техничке резерве Компаније на дан 31. децембра 2019. године. Извршена обелодањивања о техничким резервама су релевантна и одговарајућа.

Извештај о ревизији појединачних финансијских извештаја (Наставак)

Кључна ревизијска питања (Наставак)

Кључно ревизијско питање	Примењене процедуре ревизије
2. Вредновање некретнина и инвестиционих некретнина по фер вредности Напомене 27. и 28. уз појединачне финансијске извештаје	
Некретнине (земљиште и грађевински објекти) и инвестиционе некретнине у укупном износу од 9.235.027 хиљада динара чине 18,1% укупне активе Компаније на дан 31. децембра 2019. године. У појединачним финансијским извештајима некретнине су евидентиране по ревалоризованим вредностима, које изражавају њихову поштену (фер) вредност на дан ревалоризације (процене), умањену за укупан износ исправке вредности по основу обрачунате амортизације и укупан износ исправке вредности по основу обезвређења. Вредновање инвестиционих некретнина након почетног признавања врши се по методу поштене (фер) вредности. Фер вредности некретнина и инвестиционих некретнина у власништву Компаније биле су предмет процене на дан 31. децембра 2019. године од стране независног проценитеља. Процењена фер вредност непокретности и инвестиционих некретнина извршена је применом тржишног и приносног приступа. Кључни фактори који утичу на резултат процене, а који укључују одређени степен просуђивања, су: • пројекција прихода и расхода; • пословни добитак; • дисконтне стопе или стопе капитализације које се примењују на пројектоване будуће токове готовине; и • остварене цене у недавним трансакцијама за сличне, тј. упоредиве непокретности на релевантном тржишту. У складу са наведеним, процена фер вредности земљишта, грађевинских објеката и инвестиционих некретнина сматра се кључним ревизијским питањем. Руководство Компаније доставља претходно наведене улазне претпоставке за моделе процене и одговорно је за именовање квалификованих независних проценитеља који имају задатак да им помогну у утврђивању дисконтних стопа и процени фер вредности који одражавају текуће тржишне услове и реално стање средстава која су предмет процене.	Усмерили смо наше тестирање процењене фер вредности земљишта, грађевинских објеката и инвестиционих некретнина на кључне претпоставке руководства, односно пројекције новчаних токова, дисконтне стопе (или стопе капитализације) и упоредиве цене коришћене за потребе процене и методологију процене. Наше процедуре ревизије обухватиле су и ангажовање наших интерних стручњака да нам помогну у следећем: - оцени претпоставки коришћених у обрачуну дисконтних стопа и прерачунавање ових стопа; - критичкој оцени да ли су модели које је користио независни проценитељ у складу са захтевима МРС 16 "Некретнине, постројења и опрема", МРС 40 "Инвестиционе некретнине" и МСФИ 13 "Одмеравање фер вредности"; - анализу пројектованих будућих токова готовине примењених у моделима да бисмо утврдили да ли су реални и оправдани с обзиром на текуће макроекономске околности и стање некретнина у власништву Компаније; - анализу осетљивости кључних претпоставки; и - поређење пројектованих токова готовине, укључујући и претпоставке у вези са стопама раста прихода и оперативним маргинама, са историјским резултатима у циљу провере тачности пројекција руководства. Претпоставке коришћене од стране руководства упоредиве су са историјским резултатима и очекиваним будућим изгледима. Примењене дисконтне стопе и упоредиве цене су одговарајуће у датим околностима, а методологија примењена у процени од стране квалификованог независног проценитеља је у складу са правилима струке.

ИЗВЕШТАЈ НЕЗАВИСНОГ РЕВИЗОРА

АКЦИОНАРИМА КОМПАНИЈЕ "ДУНАВ ОСИГУРАЊЕ" а.д.о. БЕОГРАД
(Наставак)

Извештај о ревизији појединачних финансијских извештаја (Наставак)

Скретање пажње

Скрећемо пажњу на следећа питања:

(а) Као што је обелодањено у Напомени 2.1. уз појединачне финансијске извештаје, Компанија је матично правно лице групе коју поред ње чине и контролисана правна лица наведена у Напомени 1. уз појединачне финансијске извештаје (заједно "Група"). Компанија је у обавези да саставља консолидоване финансијске извештаје за Групу. Консолидовани финансијски извештаји Групе за 2019. годину још нису објављени, а у складу са важећим законским прописима исти се достављају Агенцији за привредне регистре до краја јула 2020. године.

(б) Као што је обелодањено у Напомени 25. уз појединачне финансијске извештаје, трошкови спровођења осигурања од аутоодговорности су у 2019. години превазилазили режијски додатак за 979.052 хиљаде динара (2018. година: 2.124.825 хиљада динара), што није у складу са чланом 45. Закона о обавезном осигурању у саобраћају ("Службени гласник РС", бр. 51/2009, 78/2011, 10/2011, 93/2012 и 7/2013 - одлука УС), који прописује да наведени трошкови не могу бити већи од режијског додатка. Компанија је током 2018. и 2019. године предузела низ активности на редуковању трошкова спровођења осигурања. Ефекти предузетих активности и мера на снижењу трошкова спровођења осигурања у 2019. години, се такође могу идентификовати на позицији нето прилива готовине из пословних активности из појединачног Извештаја о токовима готовине, где је нето прилив готовине у 2019. години већи за 2.609.035 хиљада динара у односу на 2018. годину. Иако нижи него у 2018. години, као што је то обелодањено у Напомени 16, трошкови спровођења осигурања су и у 2019. години били високи пре свега због преноса већег износа разграничених трошкова прибаве из 2018. године у текући извештајни период. Руководство Компаније сматра да ће даља примена предузетих мера у наредном периоду довести до потпуног годишњег усаглашавања трошкова спровођења осигурања од аутоодговорности са важећим законским прописима.

Наше мишљење не садржи резерву по напред наведеним питањима.

Остала питања

Појединачни финансијски извештаји Компаније за годину завршену 31. децембра 2018. били су предмет ревизије од стране другог ревизора, који је у свом Извештају од 22. марта 2019. године изразио мишљење без резерве на ове финансијске извештаје.

Одговорности руководства и лица овлашћених за управљање за појединачне финансијске извештаје

Руководство је одговорно за састављање и истинито приказивање ових појединачних финансијских извештаја у складу са рачуноводственим прописима важећим у Републици Србији и релевантним прописима Народне банке Србије који регулишу финансијско извештавање друштава за осигурање, као и за оне интерне контроле за које одреди да су потребне за припрему појединачних финансијских извештаја који не садрже материјално значајне погрешне исказе, настале услед криминалне радње или грешке.

При састављању појединачних финансијских извештаја, руководство је одговорно за процену способности Компаније да настави са пословањем у складу са начелом сталности, обелодањујући, по потреби, питања која се односе на наставак пословања и примену начела сталности пословања као рачуноводствене основе, осим ако руководство намерава да ликвидира Компанију или да обустави пословање, или нема другу реалну могућност осим да то уради.

Лица овлашћена за управљање су одговорна за надзор над процесом финансијског извештавања Компаније.

Извештај о ревизији појединачних финансијских извештаја (Наставак)

Одговорности ревизора за ревизију појединачних финансијских извештаја

Наш циљ је стицање уверавања у разумној мери о томе да појединачни финансијски извештаји, узети у целини, не садрже материјално значајне погрешне исказе, настале услед криминалне радње или грешке, и издавање извештаја ревизора који садржи наше мишљење. Уверавање у разумној мери означава висок ниво уверавања, али не представља гаранцију да ће ревизија спроведена у складу са Међународним стандардима ревизије увек открити материјално значајан погрешан исказ ако такав исказ постоји. Погрешни искази могу да настану услед криминалне радње или грешке и сматрају се материјално значајним ако је разумно очекивати да ће они, појединачно или збирно, утицати на економске одлуке корисника донете на основу ових појединачних финансијских извештаја.

Као део ревизије у складу са Међународним стандардима ревизије ми примењујемо професионално просуђивање и задржавамо професионални скептицизам током обављања ревизије. Ми такође:

- Идентификујемо и процењујемо ризике од материјално значајних погрешних исказа у појединачним финансијским извештајима, насталих услед криминалне радње или грешке, осмишљавамо и обављамо ревизијске поступке који су прикладни за те ризике, и прибављамо довољно адекватних ревизијских доказа да обезбеде основу за мишљење ревизора. Ризик да неће бити идентификовани материјално значајни погрешни искази који су резултат криминалне радње је већи него за погрешне исказе настале услед грешке, зато што криминална радња може да укључи удруживање, фалсификовање, намерне пропусте, лажно представљање или заобилажење интерне контроле.
- Стичемо разумевање о интерним контролама које су релевантне за ревизију ради осмишљавања ревизијских поступака који су прикладни у датим околностима, али не у циљу изражавања мишљења о ефикасности интерних контрола Компаније.
- Вршимо процену адекватности примењених рачуноводствених политика и у којој мери су разумне рачуноводствене процене и повезана обелодањивања које је извршило руководство.
- Доносимо закључак о прикладности примене начела сталности као рачуноводствене основе од стране руководства и да ли, на основу прикупљених ревизијских доказа, постоји материјална неизвесност у вези са догађајима или условима који могу да изазову значајну сумњу у погледу способности Компаније да настави са пословањем у складу са начелом сталности. Ако закључимо да постоји материјална неизвесност, дужни смо да у нашем извештају ревизора скренемо пажњу на одговарајућа обелодањивања у финансијским извештајима или, ако таква обелодањивања нису адекватна, да модификујемо наше мишљење. Наши закључци се заснивају на ревизијским доказима прибављеним до датума извештаја ревизора. Међутим, будући догађаји или услови могу за последицу да имају да Компанија престане да послује у складу са начелом сталности.
- Вршимо оцену укупне презентације, структуре и садржаја појединачних финансијских извештаја, укључујући и обелодањивања, као и да ли су у појединачним финансијским извештајима приказане основне пословне промене и догађаји на такав начин да се постигне фер презентација.

Саопштавамо лицима овлашћеним за управљање, између осталог, планирани обим и време ревизије и значајне ревизијске налазе, укључујући и значајне недостатке у интерним контролама које смо идентификовали током наше ревизије.

ИЗВЕШТАЈ НЕЗАВИСНОГ РЕВИЗОРА

АКЦИОНАРИМА КОМПАНИЈЕ "ДУНАВ ОСИГУРАЊЕ" а.д.о. БЕОГРАД
(Наставак)

Извештај о ревизији појединачних финансијских извештаја (Наставак)

Одговорности ревизора за ревизију појединачних финансијских извештаја (Наставак)

Такође, достављамо лицима овлашћеним за управљање изјаву да смо усклађени са релевантним етичким захтевима у погледу независности и да ћемо их обавестити о свим односима и осталим питањима за која може разумно да се претпостави да утичу на нашу независност, и, где је то могуће, о повезаним мерама заштите.

Од питања која су саопштена лицима овлашћеним за управљање, ми одређујемо која питања су била од највеће важности у ревизији појединачних финансијских извештаја за текући период и стога су кључна ревизијска питања. Ми описујемо ова питања у нашем извештају ревизора, осим ако закон или регулатива искључује јавно обелодањивање о том питању или када, у изузетно ретким околностима, утврдимо да питање не треба да буде укључено у извештај ревизора, зато што је разумно очекивати да негативне последице буду веће него користи од такве комуникације.

Партнер у ангажовању на ревизији на основу ког је састављен овај извештај независног ревизора је Ксенија Ристић Костић.

Извештај о другим законским и регулаторним захтевима

Руководство Компаније је одговорно за састављање и тачност приложеног годишњег извештаја о пословању у складу са захтевима Закона о рачуноводству и Закона о тржишту капитала. У складу са Законом о ревизији, наша одговорност је да изразимо мишљење о усклађености годишњег извештаја о пословању Компаније за 2019. годину са финансијским извештајима за ту пословну годину који су били предмет ревизије. Наши поступци у том погледу су били ограничени само на оцену усаглашености финансијских информација садржаних у годишњем извештају о пословању са ревидираним појединачним финансијским извештајима.

По нашем мишљењу, финансијске информације обелодањене у годишњем извештају о пословању Компаније за 2019. годину усклађене су, по свим материјално значајним питањима, са појединачним финансијским извештајима Компаније за 2019. годину који су били предмет ревизије.

Београд, 20. март 2020. године

Ксенија Ристић Костић
Овлашћени ревизор

ИЗВЕШТАЈ О ПОСЛОВАЊУ КОМПАНИЈЕ ДУНАВ ОСИГУРАЊЕ

2019. ГОДИНА

1. ПРИВРЕДНА КРЕТАЊА У РЕПУБЛИЦИ СРБИЈИ И ОКРУЖЕЊУ.2
2. ОПШТЕ ИНФОРМАЦИЈЕ О КОМПАНИЈИ 7
2.1. Врста послова осигурања 7
2.2. Организација пословања 8
2.3. Структура запослених 9
3. РЕЗУЛТАТ ПОСЛОВАЊА У ПЕРИОДУ I-XII 2019. ГОДИНЕ 10
3.1. Биланс успеха у периоду I-XII 2019. године 10
3.2. Приходи од премије 11
3.3. Бруто премија 11
3.3.1. Бруто премија по врстама осигурања 11
3.4. Затворена премија 13
3.4.1. Затворена премија по врстама осигурања 13
3.4.2. Структура наплаћене и затворене премије 13
3.4.3. Старосна структура затворене премије 14
3.5. Расходи накнада штета и уговорених износа 14
3.5.1. Ликвидиране штете осигурања и саосигурања по врстама осигурања 15
3.6. Трошкови пословања 15
3.6.1. Преглед трошкова пословања по врстама трошкова 16
3.6.2. Преглед трошкова спровођења осигурања 16
4. БИЛАНС СТАЊА НА ДАН 31. ДЕЦЕМБРА 2019. ГОДИНЕ 17
4.1. Структура активе 17
4.1.1. Преглед потраживања на дан 31. децембра 2019. године 17
4.2. Структура пасиве 18
4.2.1. Структура капитала 18
4.2.2. Структура обавеза 20
4.2.3. Структура техничких резерви 21
5. ИНВЕСТИРАЊЕ СРЕДСТАВА ОСИГУРАЊА У 2019. ГОДИНИ .. 21
5.1. Структура инвестиционе активе 21
5.2. Резултат из инвестиционе активности 22
5.3. Покриће техничких резерви 23
6. ГАРАНТНА РЕЗЕРВА И АДЕКВАТНОСТ КАПИТАЛА 23
7. ОБАВЕЗНО ОСИГУРАЊЕ ВЛАСНИКА МОТОРНИХ ВОЗИЛА ОД ОДГОВОРНОСТИ ЗА ШТЕТУ ПРИЧИЊЕНУ ТРЕЋИМ ЛИЦИМА 24
8. ПОСЛОВИ СА ПОВЕЗАНИМ ЛИЦИМА 25
9. РИЗИЦИ ПОСЛОВАЊА 26
10. ОЧЕКИВАНИ РАЗВОЈ КОМПАНИЈЕ У НАРЕДНОМ ПЕРИОДУ ... 27
11. АКТИВНОСТИ КОМПАНИЈЕ НА ПОЉУ ИСТРАЖИВАЊА И РАЗВОЈА 27
12. ИНФОРМАЦИЈЕ О УЛАГАЊИМА У ЦИЉУ ЗАШТИТЕ ЖИВОТНЕ СРЕДИНЕ 28
13. ИЗЈАВА О ПРИМЕНИ КОДЕКСА КОРПОРАТИВНОГ УПРАВЉАЊА 28

1. ПРИВРЕДНА КРЕТАЊА У РЕПУБЛИЦИ СРБИЈИ И ОКРУЖЕЊУ

ПРИВРЕДНА АКТИВНОСТ У МЕЂУНАРОДНОМ ОКРУЖЕЊУ

Током 2019. године настављен је тренд пада перформанси глобалне економије, посебно у области трговине и инвестиција. Највећи пад остварен је код развијених економија, еврозоне и земаља у развоју.

Међународни монетарни фонд је у неколико наврата ревидирао наниже очекиване стопе глобалног раста, тако да према најновијем извештају оне износе 2,9% у 2019. години, 3,3% у 2020. години и 3,4% у 2021. години. Ово су уједно и најниже стопе раста од последње глобалне рецесије из 2008. године.

Највећи утицај на овакве тенденције имали су трговински рат између САД и Кине, несигурност везана за Брегзит, растуће геополитичке тензије, слабија продуктивност и лоша демографска структура у развијеним економијама.

Поред наведених, на смањена очекивања у последњем кварталу 2019. године утицало је успоравање економске активности у неколико земаља у развоју, посебно у Индији, Мексику и Јужној Африци, интензивирање социјалних немира, временске непогоде и катастрофе - од урагана на Карибима, пожара у Аустралији, геополитичке тензије између САД и Ирана, даље погоршање односа између САД и њених трговинских партнера и продубљивање економских потешкоћа између осталих земаља.

У периоду од 2020. до 2021. године у развијеним економијама се предвиђа раст од 1,6 %(0,1 п.п. ниже него у октобру) највише због ревизија наниже стопе раста за САД, евро-зону и Велику Британију и неколико напредних економија у Азији, посебно у Хонг Конгу.

Очекивана стопа раста у земљама у развоју износи 3,7% у 2019. години, док је за 2020. и 2021. годину снижена за по 0,2 п.п. и износиће 4,4% и 4,6%.

Према очекивањима ММФ-а, у зони евра очекивана стопа раста БДП-а износи 1,2% у 2019. години и 1,3% у 2020. и 1,4% у 2021. години.

Америчка привреда ће расти по стопи од 2,3%, односно за 0,1 п.п. мање у односу на претходну пројекцију.

Раст геополитичких тензија, нарочито између Сједињених Држава и Ирана, могао би да поремети глобално снабдевање нафтом, интензивирање социјалних немира у многим земљама и даље негативно кретање глобалне привредне активности.

Инфлаторни притисци у већини развијених земаља и даље су слаби, тако да пројектована инфлација наставља да се креће испод циља централних банака.

Очекивана стопа инфлације у развијеним економијама износи 1,4%. Знатнији инфлаторни притисци не очекују се ни у земљама региона.

ПРИВРЕДНА АКТИВНОСТ У РЕПУБЛИЦИ СРБИЈИ

- ***БРУТО ДРУШТВЕНИ ПРОИЗВОД И ИНДУСТРИЈСКА ПРОИЗВОДЊА***

Привредна активност у Србији је током 2019. године ишла узлазном путањом и према проценама Републичког завода за статистику (РЗС) стопа раста мерена реалним кретањем бруто домаћег производа (БДП) износи 4,0% у односу на 2018. годину. Према проценама Министарства финансија стопа раста БДП-а у 2019. години износи 4,2% и то највише захваљујући расту услужног сектора чији је допринос износио 2% и сектора грађевине са 1,3%.

Процењено је да су бруто инвестиције у основна средства у 2019. години, у поређењу са претходном годином, остариле реални раст од 14,2%.

Индустријска производња у Републици Србији у децембру 2019. године већа је за 8,3% у односу на децембар 2018. године и већа је за 5,9% у односу на просек 2018. године. Индустријска производња у периоду јануар - децембар 2019. године, у односу на исти период 2018. године, већа је за 0,3%.

Посматрано по секторима, у децембру 2019. године, у односу на децембар 2018. године, у сектору рударства остварен је раст од 9,6%, у сектору прерађивачке индустрија остварен је раст од 8,3%, а у сектору снабдевања електричном енергијом, гасом, паром и климатизација остварен је раст од 7,5%.

- ***ДЕВИЗНИ КУРС***

Динар је од почетка године апресирао за 0,5%, тако да је његова вредност са 118,1946 динара за један евро, колико је износила на дан 31. децембра 2018. године, порасла на 117,5928 динара за један евро на дан 31. децембра 2019. године.

Током године вредност домаће валуте била је најјача 18. новембра када је један евро износио 117,43 динара, док је најслабија вредност динара била 29. јануара, када је један евро износио 118,4940 динара.

Кретање курса динара у односу на евро у 2019. години

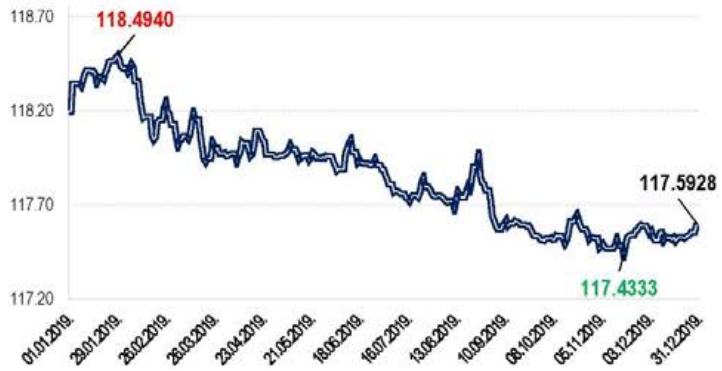

Народна банка Србије (НБС) је у 2019. години купила на међубанкарском девизном тржишту укупно три милијарде и 100 милиона евра и продала 405 милиона како би спречила прекомерне дневне осцилације курса динара.

- ***ИНФЛАЦИЈА***

Инфлаторни притисци су током 2019. године били ниски, што је и резултирало кретањем инфлације у границама дозвољеног одступања од циља 3±1,5% у складу са пројекцијом НБС.

Према подацима РЗС-а цене производа и услуга личне потрошње у децембру 2019. године, у односу на новембар 2019. године, у просеку су више за 0,5%. Потрошачке цене у децембру 2019. године, у поређењу са истим месецом претходне године, повећане су за 1,9%.

У поређењу са 2018. годином, потрошачке цене у 2019. години су у просеку повећане за 1,7%.

Посматрано по главним групама производа и услуга класификованих према намени потрошње, у децембру 2019. године, у односу на претходни месец, раст цена забележен је у групама стан, вода, електрична енергија, гас и друга горива (1,5%), храна и безалкохолна пића (1,0%), здравство (0,4%), алкохолна пића и дуван (0,2%) и у групама рекреација и култура, намештај, покућство и текуће одржавање стана и одећа и обућа (за по 0,1%).

Пад цена је забележен у групама ресторани и хотели, (-0,8%), комуникације (-0,3%) и транспорт (-0,1%).

Цене осталих производа и услуга нису се битније мењале.

Према пројекцији НБС, инфлација ће у средњорочном периоду остати у границама дозвољеног одступања од циља 3±1,5%.

- ***КРЕТАЊЕ КАМАТНИХ СТОПА***

НБС је након разматрања актуелних домаћих и међународних економских кретања и очекивања за наредни период, током 2019. године у три наврата снижавала референтну каматну стопу за по 0,25 п.п. тако да је од почетка године снижена са 3,00% на 2,25%.

Смањење референтне каматне стопе настало је као резултат очекиваног кретања инфлације и других макроекономских показатеља из домаћег и међународног окружења у наредном периоду, као и ефеката мера досадашњег ублажавања монетарне политике.

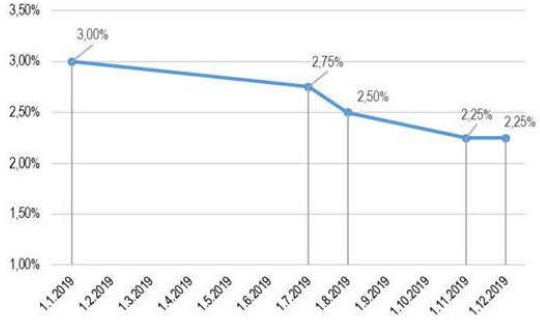

Смањењем референтне каматне стопе у условима ниских инфлаторних притисака, Народна банка Србије пружа додатну подршку кредитној активности и привредном расту.

Кретање каматних стопа НБС



Извор: Томсон Ројтерс и НБС.

- ***КРЕДИТНИ РЕЈТИНГ***

Током 2019. године рејтинг агенције Standard and Poor's и Fitch Ratings су повећале кредитни рејтинг Србије за дугорочно задуживање у домаћој и страној валути са ББ на ББ+, док је агенција Moody's поправила изгледе за повећање кредитног рејтинга са "стабилних" на "позитивне" и потврдила кредитни рејтинг Србије на нивоу "Ба3".

Повећање кредитног рејтинга Србије резултат је очувања ценовне стабилности и фискалне дисциплине, континуираног јачања банкарског сектора и унапређења пословне климе. Агенција је истакла очекивања да ће привредни раст и убудуће бити вођен инвестицијама и извозом. Република Србија је први пут дошла на корак од добијања инвестиционог рејтинга, карактеристичног за економије које одликује висока сигурност улагања.

Одлука о повећању изгледа за раст кредитног рејтинга Србије подржана је убрзаним смањењем учешћа јавног дуга у БДП-у, као и добрим изгледима Србије за снажан економски раст у средњем року.

Рејтинг агенција Moody's оцењује и да ће до краја 2020. године јавни дуг Србије бити испод 50% БДП-а, чиме ће Србија постати земља која је током петогодишњег периода највише смањила учешће јавног дуга у БДП-у (за 21 процентни поен) у поређењу са земљама сличног кредитног рејтинга.

Кредитни рејтинг Републике Србије

Рејтинг агенција	Standard and Poor's	Fitch Ratings	Moody's Investors Service
Датум	13.12.2019.	27. 09. 2019.	06. 09. 2019.
Активност	Повећан рејтинг ⬆	Повећан рејтинг ⬆	Потврђен рејтинг ✓
Рејтинг	ББ+ / стабилни изгледи	ББ+ / стабилни изгледи	Ба3 / позитивни изгледи

- ***ЈАВНИ ДУГ***

Захваљујући бољим фискалним резултатима државе, смањена је потреба за додатним задуживањем на тржишту капитала, тако да је број примарних аукција државних хартија од вредности значајно мањи у односу на претходни период.

Према прелиминарним подацима Управе за јавни дуг, учешће јавног дуга у бруто друштвеном производу смањено је са 53,8% колико је износио на крају 2018. године, на 52,0% на дан 31. децембра 2019. године.

Учешће јавног дуга у БДП Републике Србије- централни ниво власти

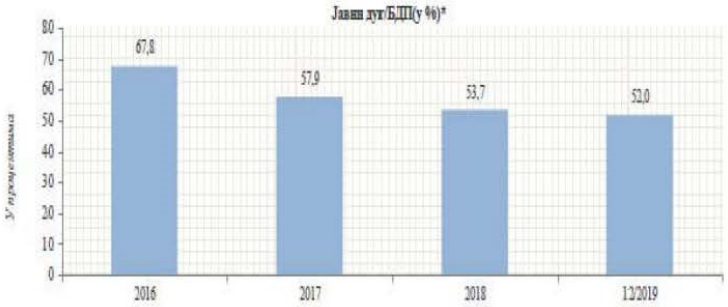

Стање и структура јавног дуга на дан 31. децембра 2019. године

у хиљадама

Категорија	31.12.2018.	31.12.2019.	31.12.2019-31.12.2018
Јавни дуг централног нивоа власти у РСД	2.720.201.987	2.815.637.403	95.435.416
Јавни дуг централног нивоа власти у ЕУР	23.014.605	23.943.961	929.356
Јавни дуг општег нивоа државе у РСД	2.757.295.675	2.863.949.835	106.654.159
Јавни дуг општег нивоа државе у ЕУР	23.328.440	24.354.806	1.026.366

Током 2019. године на аукцијама државних хартија од вредности на домаћем тржишту Република Србија продала је 261,3 милијарди динара обвезница деноминованих у динарима и 646,6 милиона евра обвезница деномінованих у еврима.

У 2019. години, емитована је динарска седмогодишња "бенчмарк" обвезница, у укупном номиналном износу од 150 милијарди динара, која је укључена у J.P. Morgan GBI-EM Index. Захваљујући великом интересовању инвеститора, обвезница је у потпуности реализована, уз учешће страних инвеститора од 58%. Извршна стопа приноса ове обвезнице смањена је за 1,88 п.п. у периоду од њеног првог трговања у јануару, до последњег реотварања у новембру 2019. године, односно са 4,57% на 2,69% респективно и резултат је високог интересовања инвеститора.

У јуну 2019. године, након вишегодишњег одсуства на међународном тржишту капитала, Република Србија је успешно емитовала прву државну обвезницу деноминовану у еврима са роком доспећа од 10 година у укупном износу од 1,0 милијарде евра, уз принос до доспећа од 1,619%. Тражња за овом обвезницом на аукцији је достигла рекордних 6,4 милијарди евра. Обвезница је листирана на Лондонској берзи.

На реотварању наведене емисије еврообвезница, у новембру месецу, Република Србија је продала додатних 550 милиона евра обвезница са приносом од 1,25 одсто, што је ниже за чак 37 базних поена у односу на иницијалну стопу приноса на обвезнице које су емитоване у јуну ове године, и уједно најнижи принос икада остварен на обвезнице Републике Србије емитоване на међународном финансијском тржишту.

Одлуком о емисији дугорочних хартија од вредности Републике Србије у 2020. години планирано је емитовање динарских државних хартија од вредности рочности од 5,5 и 12,5 година, које доспевају у јулу 2025. године и августу 2032. године. Наведене емисије ће имати за резултат боље усклађивање новчаних токова и лакше рефинансирање будућих обавеза по раније емитованим обвезницама у циљу смањења јавног дуга, али и додатну агрегацију криве приноса на државне хартије од вредности.

- ***ФИНАНСИЈСКА ТРЖИШТА***

Укупан промет на Београдској берзи у периоду од 1. јануара до 31. децембра 2019. године износио је 91,92 милијарде динара (780,64 милиона ЕУР), док је учешће страних инвеститора у укупном промету за цео период износило 21,38%.

Индекс најликвиднијих акција BELEX15 на дан 31. децембра 2019. године износио је 801,69 индексних поена и за 5,25% је виши него на крају претходне године.

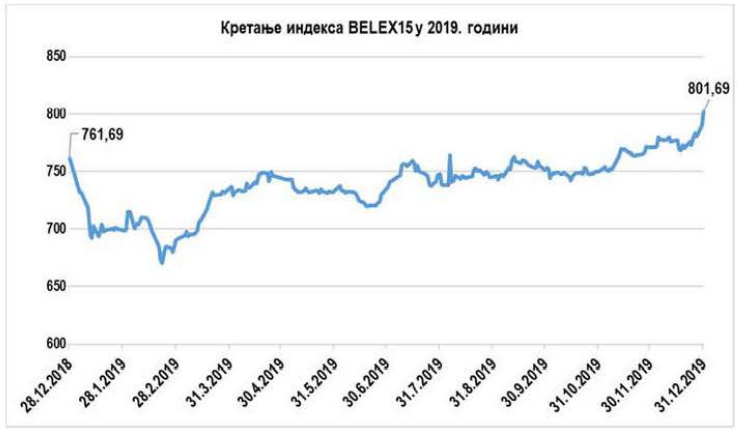

Општи индекс акција BELEXLine забележио је раст од 8,65% и на дан 31. децембра 2019. године износио је 1.726,82 индексних поена. Највише се трговало обвезницама Републике Србије и акцијама емитената Галеника-Фитофармација а.д. Београд, Комерцијална банка а.д. Београд, НИС а.д. Нови Сад, Сојапротеин а.д. Бечеј и Аеродром "Никола Тесла" а.д. Београд.



2. ОПШТЕ ИНФОРМАЦИЈЕ О КОМПАНИЈИ

Компанија "Дунав осигурање" а.д.о. Београд (у даљем тексту "Компанија" или "Друштво") је правно лице организовано као јавно акционарско друштво за обављање послова из делатности осигурања и других послова у складу са законом. Акције Компаније су уврштене на *"опен маркет"* организованог тржишта – Београдска берза, Београд.

Седиште Компаније: Београд, улица Македонска бр. 4.
Матични број Компаније: 07046898
Порески идентификациони број (ПИБ): 100001958

Компанија је правни следбеник Компаније "Осигурање Дунав" д.д. организоване Одлуком Скупштине Деоничарског друштва за осигурање „Дунав" усвојеној на IX седници одржаној 26. априла1994. године и уписаној у регистар Привредног суда у Београду, решењем IV-Fi бр. 9281/94, од 1. септембра1994. године, а која је решењем Привредног суда у Београду II-Fi бр. 7821/97, регистарски уложак 4-01-00, од 3. јула1997. године регистрована као акционарско друштво у складу са Законом о осигурању имовине и лица.

Решењем Агенције за привредне регистре у Београду број 1992/2005 од 2. марта 2005. године, Компанија је преведена у Регистар привредних субјеката и регистрована као акционарско друштво за осигурање.

Компанија је организована у складу са Законом о осигурању ("Службени гласник РС", бр. 139/2014), Законом о привредним друштвима ("Службени гласник РС", бр. 36/2011, 99/2011, 83/2014 - др. закон 5/2015, 44/2018 , 95/2018 и 91/2019), Законом о обавезном осигурању у саобраћају ("Службени гласник РС", бр. 51/2009 и 78/2011, 101/2011, 93/2012 и 7/2013 - одлука УС) и Законом о тржишту капитала ("Службени гласник РС", бр. 31/2011, 112/2015 и 108/2016).

Правни субјекти које Компанија оснива и у којима има већински капитал су контролисана друштва, којима Компанија управља сразмерно свом учешћу у капиталу, односно у складу са одговарајућим уговором. Привредна друштва која послују као контролисана друштва Компаније су:

"Дунав ауто" д.о.о. Београд, "Дунав" друштво за управљање добровољним пензијским фондом а.д. Београд, "Dunav Stockbroker" а.д. Београд, "Дунав-Ре" а.д.о. Београд, "Дунав осигурање" а.д. Бања Лука, Република Српска, "Дунав ауто" д.о.о. Бања Лука, Република Српска, "Дунав турист" д.о.о. Златибор и "Дунав ауто логистика" д.о.о. Београд.

2.1.Врста послова осигурања

Компанија, у циљу стицања добити, обавља делатност коју чине следећи послови осигурања за које је Компанија добила дозволу НБС:

- Послови животних осигурања: (а) осигурање живота, (б) осигурање за случај венчања и рођења, (в) рентно осигурање, (г) допунско осигурање уз осигурање живота, (д) животна осигурања наведена под. (а), (б), (в) ове тачке везана за јединице инвестиционих фондова, (ђ) тонтине, које представљају осигурање у коме се осигураници договоре да ће заједнички капитализовати своје доприносе и тако капитализовану имовину поделити између оних осигураника који доживе одређену старост, односно између наследника умрлих осигураника, (е) осигурање с капитализацијом исплате, које се заснива на актуарским обрачунима и у коме осигураник као замену за једнократну или периодичну уплату премије прима исплате у одређеној висини и у одређеном периоду.

- Послови неживотних осигурања: (а) осигурање од последица незгоде, укључујући осигурање од повреда на раду и професионалних оболења, (б) добровољно здравствено осигурање, (в) осигурање моторних возила, (г) осигурање шинских возила, (д) осигурање ваздухоплова, (ђ) осигурање пловних објеката, (е) осигурање робе у превозу, (ж) осигурање имовине од пожара и других опасности, (з) остала осигурања имовине, (и) осигурање од одговорности због употребе моторних возила, (ј) осигурање од одговорности због употребе ваздухоплова, (к) осигурање од одговорности због употребе пловних објеката, (л) осигурање од опште одговорности за штету које покрива остале врсте одговорности, (љ) осигурање кредита, (м) осигурање јемства, које гарантује непосредно или посредно испуњење обавеза дужника, (н) осигурање финансијских губитака, (њ) осигурање трошкова правне заштите, (о) осигурање помоћи на путовању.

2.2. Организација пословања

Компанија своју унутрашњу организацију прилагођава потребама развоја своје делатности, у складу са утврђеном пословном политиком.

Послови из делатности Компаније обављају се у Генералној дирекцији и огранцима Компаније - Главним филијалама осигурања.

У Генералној дирекцији обављају се послови из делатности осигурања, као и други послови у складу са законом, а који су од интереса за Компанију као целину.

У Генералној дирекцији организује се, контролише и координира процес рада у области осигурања (за неживотна осигурања; за продају неживотних осигурања; за животна осигурања; за накнаду штета), као и у области финансијских послова, послова логистике, правних послова, послова из области људских ресурса, информатике, интерне ревизије, интерне контроле и контроле усклађености пословања, актуарских послова, послова управљања ризицима солвентности и послова маркетинга.

Компанија послује на целој територији Републике Србије, преко мреже коју чини 29 главних филијала (28 главних филијала неживотних осигурања и једна главна филијала животних осигурања).

Продајна мрежа неживотних осигурања је груписана у пет региона продаје, док продајна мрежа животних осигурања своју делатност обавља преко једне главне филијале у оквиру које су образоване ниже продајне јединице.

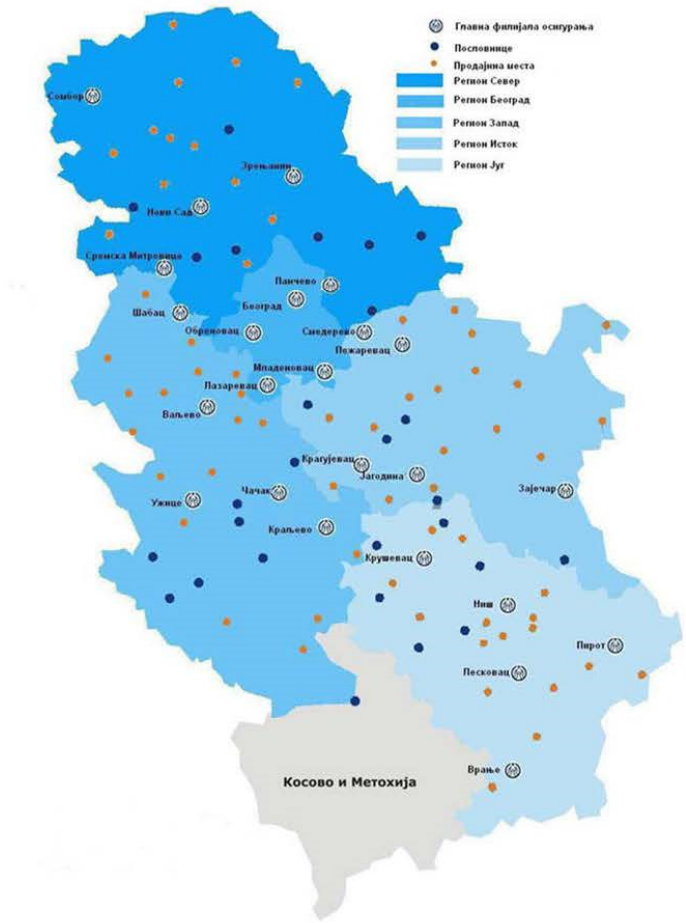

2.3.Структура запослених

СТРУКТУРА ЗАПОСЛЕНИХ		31.12.2018.	31.12.2019.	Промена 2019-2018
НЕОДРЕЂЕНО	ГФО за продају животних осигурања	106	**117**	11
	ГФО за продају неживотних осигурања	1.010	**1.035**	25
	Генерална дирекција	931	**925**	-6
	УКУПНО	**2.047**	**2.077**	**30**
ОДРЕЂЕНО	ГФО за продају животних осигурања	141	**107**	-34
	ГФО за продају неживотних осигурања	702	**820**	118
	Генерална дирекција	13	**55**	42
	УКУПНО	**856**	**982**	**126**
ПРИПРАВНИК	ГФО за продају животних осигурања	-	**-**	-
	ГФО за продају неживотних осигурања	-	**18**	18
	Генерална дирекција	-	**7**	7
	УКУПНО	**-**	**25**	**25**
УКУПНО	ГФО за продају животних осигурања	247	**224**	-23
	ГФО за продају неживотних осигурања	1.712	**1.873**	161
	Генерална дирекција	944	**987**	43
	УКУПНО	**2.903**	**3.084**	**181**
Укупан број запослених сведен на 8 - часовно радно време	ГФО за продају животних осигурања	211	**207**	-4
	ГФО за продају неживотних осигурања	1.307	**1.474**	167
	Генерална дирекција	943	**986**	43
	УКУПНО	**2.461**	**2.667**	**206**

Укупан број запослених у Компанији је повећан за 181 радника у односу на крај претходне године, док је укупан број запослених посматраних према осмочасовном радном времену, повећан за 206 запослених.

У односу на почетак године, укупан број запослених на неодређено радно време повећан је за 30, на одређено радно време повећан је за 126, док су истовремено запослена и 25 приправника (од чега је 18 ангажовано у области продаје неживотних осигурања и 7 на пословима у оквиру Генералне дирекције).

Смањење броја запослених на одређено радно време остварено је и у оквиру ГФО за продају животних осигурања за 34.

У Генералној дирекцији број запослених на неодређено време од почетка године смањен је за 6, и на дан 31. децембра 2019. године укупно је запослено 987 запослених, од тога на неодређено 925, на одређено 55 и 7 приправника.

Повећање броја запослених је претежно последица новонасталих тржишних околности у ограничавању трошкова спровођења осигурања од аутоодговорности, којим је повећано ангажовање агената продаје у области неживотних осигурања, односно пријема приправника у складу са Планом кадрова.

3. РЕЗУЛТАТ ПОСЛОВАЊА У ПЕРИОДУ I-XII 2019. ГОДИНЕ

	Индикатори	Остварење I-XII 2018.	Остварење I-XII 2019.
ПРЕМИЈА	Међугодишња стопа раста неживотних осигурања	8,50%	1,65%
	Међугодишња стопа раста животних осигурања	41,82%	19,31%
	Међугодишња стопа раста осигурања	10,59%	3,07%
	Међугодишња стопа раста премије АО	4,37%	2,24%
	Учешће премије АО у укупној премији	43,51%	43,16%
	Учешће премије АО у укупној премији неживотних осигурања	47,31%	47,58%
ПРИНОС	РОЕ - принос на капитал	13,89%	22,03%
	РОА - принос на пословну имовину	3,57%	5,87%
ШТЕТЕ	Учешће ликвидираних штета у фактурисаној премији - животна осигурања	54,57%	59,14%
	Учешће ликвидираних штета у фактурисаној премији - неживотна осигурања	36,84%	35,94%
	Учешће ликвидираних штета у фактурисаној премији - укупно	38,26%	38,10%
	Учешће расхода накнада штета у приходима од премије	46,28%	44,95%
ТРОШКОВИ	Учешће расхода попуста у фактурисаној премији	3,91%	4,32%
	Учешће расхода бонуса у фактурисаној премији	2,93%	1,79%
	Учешће ТСО у фактурисаној премији	30,85%	29,64%
	Учешће трошкова прибаве у фактурисаној премији	24,56%	22,85%
	Учешће трошкова управе у фактурисаној премији	6,57%	7,03%
	Учешће осталих ТСО у фактурисаној премији	0,12%	0,13%
	Учешће ТСО у приходима од премије	36,82%	34,12%
	Учешће трошкова пословања у фактурисаној премији	35,21%	30,45%
	Учешће трошкова пословања у приходима од премије	42,02%	35,06%
ЕФ.	Фактурисана премија по запосленом (у 000 РСД)	9.496	9.213

3.1. Биланс успеха у периоду I-XII 2019. године

(у 000)

Позиција	I-XII 2018.	I-XII 2019.	Остварење 2019/2018.
1	2	3	4 (3/2)
ПОСЛОВНИ (ФУНКЦИОНАЛНИ) ПРИХОДИ	**23.880.527**	**25.326.249**	**106,1**
Приходи од премија осигурања и саосигурања	23.097.058	24.680.274	106,9
Приходи од послова непосредно повезаних са пословима осигурања	341.697	360.658	105,5
Остали пословни приходи	441.772	285.317	64,6
ПОСЛОВНИ (ФУНКЦИОНАЛНИ) РАСХОДИ	**14.431.067**	**15.443.234**	**107,0**
Расходи за дугорочна резервисања и функционалне доприносе	1.736.706	1.573.471	90,6
Расходи накнада штета и уговорених износа	10.689.378	11.092.949	103,8
Резервисане штете - повећање	722.916	1.579.469	218,5
Приходи по основу регреса и продаје осигураних оштећених ствари	511.968	478.954	93,6
Смањење осталих техничких резерви - нето	90.021	56.781	63,1
Расходи за бонусе и попусте	1.883.976	1.738.080	92,3
ДОБИТ - БРУТО ПОСЛОВНИ РЕЗУЛТАТ	**9.449.460**	**9.878.015**	**104,5**
ДОБИТАК ИЗ ИНВЕСТИЦИОНЕ АКТИВНОСТИ	1.224.986	1.480.368	**120,8**
ТРОШКОВИ СПРОВОЂЕЊА ОСИГУРАЊА	8.504.712	8.420.631	**99,0**
ПОСЛОВНА ДОБИТ - НЕТО ПОСЛОВНИ РЕЗУЛТАТ	**2.169.734**	**2.937.752**	**135,4**
ФИНАНСИЈСКИ ПРИХОДИ И РАСХОДИ - НЕТО	457.921	181.907	**39,7**
ПРИХОДИ И РАСХОДИ ОД УСКЛАЂИВАЊА ВРЕДНОСТИ ПОТРАЖИВАЊА И ДРУГЕ ИМОВИНЕ КОЈА СЛУЖИ ЗА ОБАВЉАЊЕ ДЕЛАТНОСТИ - НЕТО	-941.939	177.793	-
ОСТАЛИ ПРИХОДИ И РАСХОДИ - НЕТО	45.016	122.099	**271,2**
ДОБИТАК ИЗ РЕДОВНОГ ПОСЛОВАЊА ПРЕ ОПОРЕЗИВАЊА	**1.730.732**	**3.419.551**	**197,6**
НЕТО ГУБИТАК ПОСЛОВАЊА КОЈЕ СЕ ОБУСТАВЉА, НЕГ. ЕФЕКТИ ПРОМЕНЕ РАЧУНОВОД. ПОЛИТИКА И ИСПРАВКИ ГРЕШАКА ИЗ РАНИЈИХ ПЕРИОДА	9.442	6.933	**73,4**
ДОБИТАК ПРЕ ОПОРЕЗИВАЊА	**1.721.290**	**3.412.618**	**198,3**
ПОРЕЗ НА ДОБИТ	**150.090**	**410.802**	**273,7**
НЕТО ДОБИТАК	**1.571.200**	**3.001.816**	**191,1**

Остварени нето добитак животних осигурања после пореза у 2019. години износи 46.339 хиљада динара, док нето добитак неживотних осигурања износи 2.955.477 хиљада динара.

3.2.Приходи од премије

(у 000)

Позиција	I-XII 2018.	I-XII 2019.	Остварење 2019/2018.
1	2	3	4(3/2)
Приходи од премија осигурања и саосигурања	**23.097.058**	**24.680.274**	**106,9**
Обрачуната премија животних осигурања и саосигурања	2.211.386	2.638.500	119,3
Обрачуната премија неживотних осигурања и саосигурања	25.354.264	25.772.916	101,7
Премија пренета у саосигурање - пасивна	1.029.281	1.066.699	103,6
Премија пренета у реосигурање	1.360.471	1.623.003	119,3
Повећање резерви за преносне премије	2.112.738	980.802	46,4
Повећање / смањење резерви за неистекле ризике осигурања и саосигурања	-33.898	60.638	-



Остварени приходи од премије осигурања и саосигурања износе 24,7 милијарди динара, што представља повећање у односу на прошлогодишњу вредност од 6,9%

3.3.Бруто премија

3.3.1. Бруто премија по врстама осигурања

У периоду I-XII 2019. године бруто премија осигурања и саосигурања износи 28.411.416 хиљада динара (25.772.916 хиљада динара односи се на премију неживотних осигурања, а 2.638.500 хиљада динара на премију животних осигурања), што је за 3,1% више од бруто премије остварене у истом периоду 2018. године.

(у 000)

Р. бр.	ВРСТА ОСИГУРАЊА	I-XII 2018.	I-XII 2019.	Остварење 2019/2018.
1	2	3	4	5(4/3)
01	ОСИГУРАЊЕ ОД ПОСЛЕДИЦА НЕЗГОДЕ	849.675	820.266	96,5
02	ДОБРОВОЉНО ЗДРАВСТВЕНО ОСИГУРАЊЕ	367.325	652.019	177,5
03	ОСИГУРАЊЕ МОТОРНИХ ВОЗИЛА	2.273.635	2.565.617	112,8
04	ОСИГУРАЊЕ ШИНСКИХ ВОЗИЛА	58.733	49.969	85,1
05	ОСИГУРАЊЕ ВАЗДУХОПЛОВА	74.764	87.778	117,4
06	ОСИГУРАЊЕ ПЛОВНИХ ОБЈЕКАТА	38.297	42.893	112,0
07	ОСИГУРАЊЕ РОБЕ У ПРЕВОЗУ	244.832	279.261	114,1
08	ОСИГУРАЊЕ ИМОВИНЕ ОД ПОЖАРА И ДР. ОПАСНОСТИ	2.525.324	2.277.318	90,2
09	ОСТАЛА ОСИГУРАЊА ИМОВИНЕ	5.299.875	4.758.473	89,8
10	ОСИГ. ОД ОДГОВ. ЗБОГ УПОТРЕБЕ МОТОРНИХ ВОЗИЛА	12.203.147	12.455.539	102,1
11	ОСИГ. ОД ОДГОВ. ЗБОГ УПОТРЕБЕ ВАЗДУХОПЛОВА	88.133	108.435	123,0
12	ОСИГ. ОД ОДГОВ. ЗБОГ УПОТРЕБЕ ПЛОВНИХ ОБЈЕКАТА	46.582	36.326	78,0
13	ОСИГУРАЊЕ ОД ОПШТЕ ОДГОВОРНОСТИ	597.089	835.665	140,0
14	ОСИГУРАЊЕ КРЕДИТА	106.524	114.693	107,7
15	ОСИГУРАЊЕ ЈЕМСТВА	21.370	39.507	184,9
16	ОСИГУРАЊЕ ФИНАНСИЈСКИХ ГУБИТАКА	41.698	81.874	196,3
18	ОСИГУРАЊЕ ПОМОЋИ НА ПУТОВАЊУ	517.261	567.283	109,7
	УКУПНО - НЕЖИВОТНА ОСИГУРАЊА	25.354.264	25.772.916	101,7
20	ОСИГУРАЊЕ ЖИВОТА	2.064.966	2.490.821	120,6
22	ДОПУНСКО ОСИГУРАЊЕ УЗ ОСИГ. ЖИВОТА	146.420	147.679	100,9
	УКУПНО - ЖИВОТНА ОСИГУРАЊА	2.211.386	2.638.500	119,3
	УКУПНО	27.565.650	28.411.416	103,1

Највеће учешће у структури укупне бруто премије исказује врста Осигурања од одговорности због употребе моторних возила, чије је учешће у укупној премији смањено за 0,43 п.п.

Највећи раст учешћа у структури бруто премије остварен је код врсте Осигурања живота од 1,28 п.п. код врсте Добровољно здравствено осигурање за 0,96 п.п. и врсте Осигурање моторних возила и Осигурање од опште одговорности за по 0,78 п.п.

Структура бруто премије по ВО на дан 31. децембра 2019. године

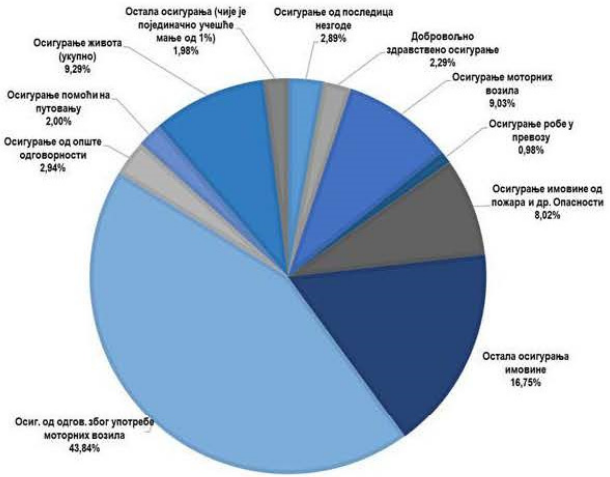

Највећи номинални раст у укупној бруто премији остварен је код животних осигурања у укупном износу од 427,1 милион динара.

Највећи номинални раст бруто премије неживотних осигурања у односу на претходну годину остварен је код врсте Осигурање моторних возила (291,9 милиона динара).

Посматрано по тарифама, највеће повећање забележено је код тарифе Ауто каско (289,8 милиона динара). У оквиру врсте Добровољно здравствено осигурање остварен је раст од 284,7 милиона динара док је највеће повећање остварено на тарифи Колективно добровољно здравствено осигурање (242,8 милиона динара) која је уведена почетком ове године.

Врста Осигурање од одговорности због употребе моторних возила забележила је повећање фактурисања од 252,4 милиона динара. Тарифа Обавезно осигурање моторних возила за штете према трећим лицима остварила је раст од 267,8 милиона динара.

Врста Осигурање од опште одговорности имала је раст премије од 238,6 милиона динара, а највеће повећање остварено је код тарифе Осигурање опште одговорности за 180,8 милиона динара , пре свега због фактурисане премије уговарача који у истом периоду прошле године нису били у портфељу осигураника Компаније.

Највеће негативно одступање фактурисања у односу на претходну годину забележено је код врсте Остала осигурања имовине у износу од 541,4 милиона динара. Разлог мање премије у односу на прошлу годину је смањење на тарифи Осигурање машинске опреме електропривреде за 891,1 милиона динара услед прошлогодишње веће премије ЈП ЕПС-а.

Премија је смањена и код тарифе Осигурање животиња за 31,5 милиона динара због мањег фактурисања код уговарача Пик-Бечеј за 57 милиона динара, тарифе Осигурање стакла од лома за 11,2 милиона динара и код тарифе Осигурање рудника са подземном експлоатацијом за 5,6 милиона динара, колико је мања фактурисана премија ЈП Ресавица.

Врста Осигурање имовине од пожара и других опасности бележи смањење од 248,0 милиона динара. Код тарифе Осигурање имовине електропривреде од пожара смањена је премија у укупном износу од 396,2 милиона динара, а разлог је прошлогодишње фактурисање премије за 3 квартала 2019. године и додатно за целу уговорну 2019/2020. годину. Истовремено је дошло до повећања премије код тарифе Пожар – цивил за 35,4 милиона динара, код физичких лица за 22,1 милиона динара, Осигурање од пожара – индустрија 103,0 милиона динара због премије уговарача Serbia Zijin Bor Copper.

3.4.Затворена премија

3.4.1. Затворена премија по врстама осигурања

(у 000)

Р. бр.	ВРСТА ОСИГУРАЊА	I-XII 2018.	I-XII 2019.	Остварење 2019/2018.
1	2	3	4	5(4/3)
01	ОСИГУРАЊЕ ОД ПОСЛЕДИЦА НЕЗГОДЕ	768.190	840.568	109,4
02	ДОБРОВОЉНО ЗДРАВСТВЕНО ОСИГУРАЊЕ	332.799	552.816	166,1
03	ОСИГУРАЊЕ МОТОРНИХ ВОЗИЛА	2.267.839	2.454.377	108,2
04	ОСИГУРАЊЕ ШИНСКИХ ВОЗИЛА	48.617	39.681	81,6
05	ОСИГУРАЊЕ ВАЗДУХОПЛОВА	78.875	69.107	87,6
06	ОСИГУРАЊЕ ПЛОВНИХ ОБЈЕКАТА	37.121	42.067	113,3
07	ОСИГУРАЊЕ РОБЕ У ПРЕВОЗУ	238.818	290.260	121,5
08	ОСИГУРАЊЕ ИМОВИНЕ ОД ПОЖАРА И ДР. ОПАСНОСТИ	2.270.785	2.339.398	103,0
09	ОСТАЛА ОСИГУРАЊА ИМОВИНЕ	4.538.452	4.612.287	101,6
10	ОСИГ. ОД ОДГОВ. ЗБОГ УПОТРЕБЕ МОТОРНИХ ВОЗИЛА	12.074.638	12.469.015	103,3
11	ОСИГ. ОД ОДГОВ. ЗБОГ УПОТРЕБЕ ВАЗДУХОПЛОВА	88.933	76.901	86,5
12	ОСИГ. ОД ОДГОВ. ЗБОГ УПОТРЕБЕ ПЛОВНИХ ОБЈЕКАТА	45.273	32.989	72,9
13	ОСИГУРАЊЕ ОД ОПШТЕ ОДГОВОРНОСТИ	648.757	804.151	124,0
14	ОСИГУРАЊЕ КРЕДИТА	106.694	107.718	101,0
15	ОСИГУРАЊЕ ЈЕМСТВА	24.365	36.808	151,1
16	ОСИГУРАЊЕ ФИНАНСИЈСКИХ ГУБИТАКА	47.930	76.227	159,0
18	ОСИГУРАЊЕ ПОШТ И НА ПУТОВАЊУ	507.797	561.179	110,5
	УКУПНО - НЕЖИВОТНА ОСИГУРАЊА	24.125.883	25.405.550	105,3
20	ОСИГУРАЊЕ ЖИВОТА	2.057.687	2.292.902	111,4
22	ДОПУНСКО ОСИГУРАЊЕ УЗ ОСИГ. ЖИВОТА	152.003	146.730	96,5
	УКУПНО - ЖИВОТНА ОСИГУРАЊА	2.209.690	2.439.631	110,4
	УКУПНО	26.335.572	27.845.181	105,7

Затворена премија осигурања и саосигурања износи 27,8 милијарди динара, што је номинално повећање за 1.509.609 хиљада динара, односно за 5,7% више у односу на исти период прошле године.

Посматрано по врстама осигурања, највећи номинални раст наплате, у односу на 2018. годину, остварен је код врсте Осигурања од одговорности због употребе моторних возила и износи 394,4 милиона динара и врсте Осигурања живота у укупном износу од 235,2 милиона динара.

Учешће затворене премије у фактурисаној премији износи 98,01%.

3.4.2. Структура наплаћене и затворене премије

(у 000)

Р. бр.	РЕКАПИТУЛАЦИЈА	УКУПНО		
		I-XII 2018.	I-XII 2019.	Остварење 2019. / 2018.
1.	Готовина	23.747.561	25.177.401	106,0
2.	Компензације	972.166	1.120.678	115,3
3.	**Укупно наплаћена премија (1+2)**	**24.719.727**	**26.298.079**	**106,4**
4.	Попусти	1.061.378	1.230.921	116,0
5.	Остало	554.469	316.182	57,0
6.	**Укупно затворена премија (3+4+5)**	**26.335.573**	**27.845.181**	**105,7**

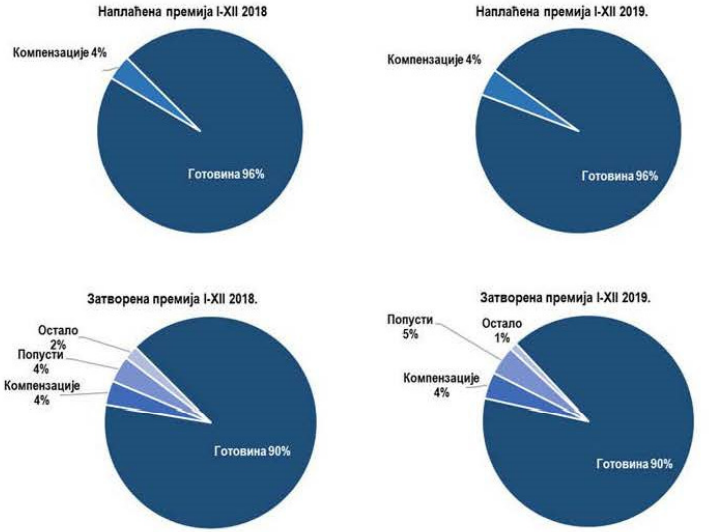

3.4.3. Старосна структура затворене премије

Година	Учешће
до 2008	0,25%
2008	0,06%
2009	0,12%
2010	0,08%
2011	0,07%
2012	0,06%
2013	0,09%

Година	Учешће
2014	0,19%
2015	0,11%
2016	0,28%
2017	1,01%
2018	13,95%
2019	83,73%
Укупно	**100,00%**

Од укупно затворене премије осигурања, 83,73% се односи на премију која је фактурисана у 2019. години, док се 16,27% односи на премију која је фактурисана претходних година.

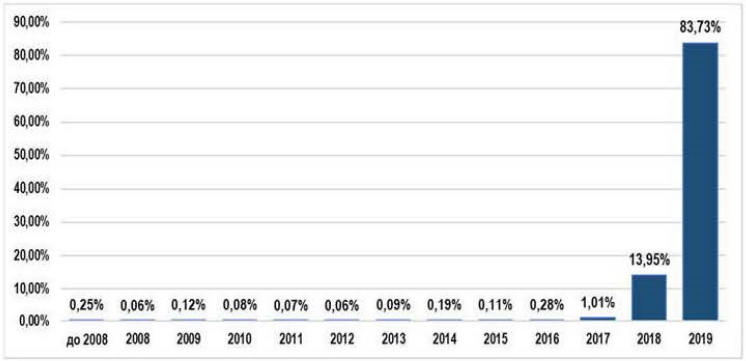

3.5. Расходи накнада штета и уговорених износа

(у 000)

Позиција	I-XII 2018.	I-XII 2019.	Остварење 2019/2018.
1	2	3	4
Расходи накнада штета и уговорених износа	**10.689.378**	**11.092.949**	**103,8**
Ликвидиране штете и уговорени износи животних осигурања	1.206.666	1.549.308	128,4
Ликвидиране штете неживотних осигурања	9.291.778	9.142.545	98,4
Ликвидиране штете - удели у штетама саосигурања	48.193	132.032	274,0
Ликвидиране штете - удели у штетама реосигурања и ретроцесија	2.075	1.687	81,3
Расходи извиђаја, процене, ликв. и исплате накнада штета и уговорених износа	657.485	709.153	107,9
Приходи од учешћа саосигурача у накнади штета	306.811	231.641	75,5
Приходи од учешћа реосигурања и ретроцесија у накнади штета	210.008	210.135	100,1



3.5.1. Ликвидиране штете осигурања и саосигурања по врстама осигурања

(у 000)

Р. бр.	ВРСТА ОСИГУРАЊА	I-XII 2018.	I-XII 2019.	Остварење 2019/2018.
1	2	3	4	5(4/3)
01	ОСИГУРАЊЕ ОД ПОСЛЕДИЦА НЕЗГОДЕ	400.531	**411.557**	**102,8**
02	ДОБРОВОЉНО ЗДРАВСТВЕНО ОСИГУРАЊЕ	197.510	**308.460**	**156,2**
03	ОСИГУРАЊЕ МОТОРНИХ ВОЗИЛА	1.338.957	**1.474.145**	**110,1**
04	ОСИГУРАЊЕ ШИНСКИХ ВОЗИЛА	12.039	**3.046**	**25,3**
05	ОСИГУРАЊЕ ВАЗДУХОПЛОВА	7.143	**31.248**	**437,5**
06	ОСИГУРАЊЕ ПЛОВНИХ ОБЈЕКАТА	22.808	**37.260**	**163,4**
07	ОСИГУРАЊЕ РОБЕ У ПРЕВОЗУ	50.481	**141.300**	**279,9**
08	ОСИГУРАЊЕ ИМОВИНЕ ОД ПОЖАРА И ДР. ОПАСНОСТИ	592.917	**424.180**	**71,5**
09	ОСТАЛА ОСИГУРАЊА ИМОВИНЕ	2.001.803	**1.995.632**	**99,7**
10	ОСИГ. ОД ОДГОВ. ЗБОГ УПОТРЕБЕ МОТОРНИХ ВОЗИЛА	3.935.165	**4.054.428**	**103,0**
11	ОСИГ. ОД ОДГОВ. ЗБОГ УПОТРЕБЕ ВАЗДУХОПЛОВА	666	**221**	**33,2**
12	ОСИГ. ОД ОДГОВ. ЗБОГ УПОТРЕБЕ ПЛОВНИХ ОБЈЕКАТА	2.360	**18.111**	**767,5**
13	ОСИГУРАЊЕ ОД ОПШТЕ ОДГОВОРНОСТИ	530.345	**17.702**	**3,3**
14	ОСИГУРАЊЕ КРЕДИТА	101.968	**106.894**	**104,8**
16	ОСИГУРАЊЕ ФИНАНСИЈСКИХ ГУБИТАКА	20.591	**66.834**	**324,6**
18	ОСИГУРАЊЕ ПОМОЋИ НА ПУТОВАЊУ	124.688	**172.412**	**138,3**
	УКУПНО - НЕЖИВОТНА ОСИГУРАЊА	**9.339.971**	**9.263.431**	**99,2**
20	ОСИГУРАЊЕ ЖИВОТА	1.150.685	**1.498.895**	**130,3**
22	ДОПУНСКО ОСИГУРАЊЕ УЗ ОСИГ. ЖИВОТА	55.981	**61.560**	**110,0**
	УКУПНО - ЖИВОТНА ОСИГУРАЊА	**1.206.666**	**1.560.455**	**129,3**
	УКУПНО	**10.546.637**	**10.823.886**	**102,6**

Ликвидиране штете осигурања и саосигурања у 2019. години износиле су 10,8 милијарди динара, што је више за 2,6% у односу на исти период прошле године.

Већи износ ликвидације реализован је код врсте Осигурања моторних возила од 135,19 милион динара, врсте Осигурања од одговорности због употребе моторних возила за 119,3 милиона динара и врсте Добровољно здравствено осигурање 110,95 милиона динара.

Врста Осигурање од опште одговорности забележила је мању ликвидацију у односу на исти период претходне године за 512,6 милиона динара.

Значајнија уштеда је последица прошлогодишње исплаћене штете Комерцијалној банци а.д. Београд у износу од 231,1 милиона динара на тарифи 30 – Осигурање од опште одговорности, која је, у складу са донетом пресудом враћена Компанији током трећег квартала 2019. године.

3.6. Трошкови пословања

(у 000)

Опис	I-XII 2018.	I-XII 2019.	Остварење 2019/2018.
1	2	3	4(3/2)
I) Трошкови амортизације и резервисања	343.052	**399.581**	**116,48**
II) Трошкови материјала, енергије, услуга и нематеријални трошкови	5.254.563	**3.704.371**	**70,50**
III) Трошкови зарада, накнада зарада и остали лични расходи	4.107.491	**4.548.720**	**110,74**
УКУПНИ ТРОШКОВИ ПОСЛОВАЊА	**9.705.105**	**8.652.671**	**89,16**

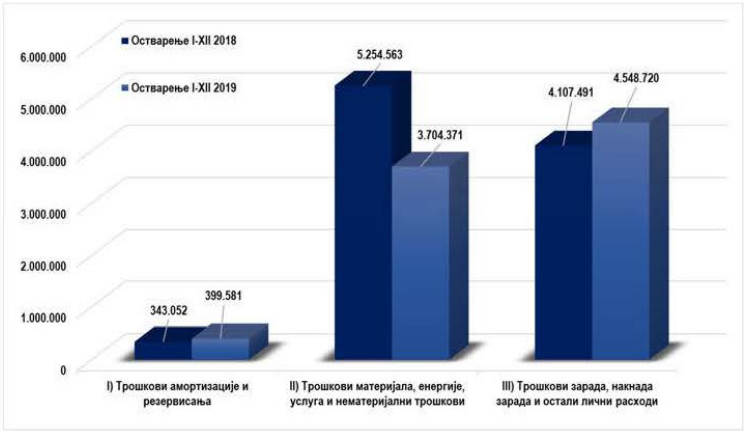

Трошкови пословања у 2019. години износе 8.652.671 хиљаду динара и нижи су у односу на остварене трошкове у претходној години за 10,84%.

3.6.1. Преглед трошкова пословања по врстама трошкова

(у 000)

Рачун главне књиге	Опис	I-XII 2018.	I-XII 2019.	Остварење 2019/2018.
1	2	3	4	5(4/3)
530	Трошк. амортизације	237.340	**230.793**	97,2
530	Трошкови резер.за испл.накнада и др. бенеф. з	102.532	**168.788**	164,6
530	Трош.резр. за судспорове	3.180	**0**	0,0
	Укупно група 53	**343.052**	**399.581**	**116,5**
540	Трошкови материјала	141.596	**141.103**	99,7
541	Трошкови горива и енергије	201.312	**208.156**	103,4
542	Трошкови производних услуга	1.744.772	**1.558.486**	89,3
543	Трошкови рекламе и пропаганде	1.869.965	**628.007**	33,6
544	Трошкови репрезентације	272.048	**98.534**	36,2
545	Трошкови премије осигурања	92.992	**92.387**	99,3
546	Трошкови пореза и доприноса	104.592	**92.437**	88,4
547	Трошкови платног промета	158.391	**120.486**	76,1
548	Трошкови непроизводних услуга	415.230	**458.230**	110,4
549	Остали нематеријални трошкови пословања	253.665	**306.544**	120,8
	Укупно група 54	**5.254.563**	**3.704.371**	**70,5**
550-551	Трошкови зарада (бруто)	3.577.416	**4.081.593**	114,1
552	Трошкови накнада по уговору о делу	75.966	**57.442**	75,6
553	Трошкови накнада по ауторским хонорарима	987	**3.437**	348,4
554	Трошкови накнада по уговорима о привременим и повременим пословима	5.798	**6.809**	117,4
555	Трошкови накнада физичким лицима по основу осталих уговора	7.599	**1.898**	25,0
556	Трошкови накнада члановима надзорног одбора	11.686	**11.908**	101,9
559	Остали лични расходи и накнаде	428.039	**385.633**	90,1
	Укупно група 55	**4.107.491**	**4.548.720**	**110,7**
	УКУПНО	**9.705.105**	**8.652.671**	**89,2**

Посматрано по групама трошкова, највећи раст остварен је код трошкова бруто зарада, трошкова резервисања за исплату накнада и друге бенефиције запосленима, осталих нематеријалних трошкова пословања и трошкова непроизводних услуга. Највеће учешће у укупним трошковима са 47,17% имају трошкови зарада (бруто), затим трошкови производних услуга са 18,01% и трошкови рекламе и пропаганде са 7,26%.

Смањење трошкова пословања остварено је на позицијама трошкова рекламе и пропаганде, трошкова производних услуга и трошкова репрезентације, као последица пословних одлука на рационализацији трошкова и повећања ефикасности.

3.6.2. Преглед трошкова спровођења осигурања

(у 000)

Опис	I-XII 2018.	I-XII 2019.	Остварење 2019/2018.
1	2	3	4(3/2)
ТРОШКОВИ ПРИБАВЕ	6.770.965	6.492.329	95,88
ТРОШКОВИ УПРАВЕ	1.810.882	1.996.683	110,26
ОСТАЛИ ТСО	31.877	36.457	114,37
ПРОВИЗИЈА ОД РЕОСИГУРАЊА И РЕТРОЦЕСИЈА	109.012	104.838	96,17
УКУПНИ ТСО	**8.504.712**	**8.420.631**	**99,01**

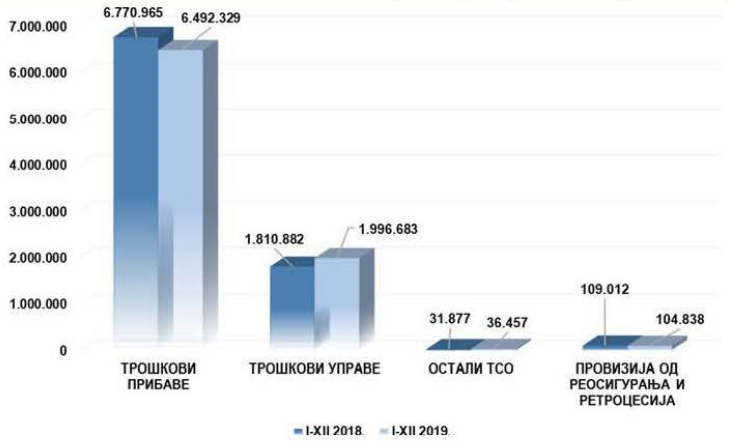

Трошкови спровођења осигурања нижи су за 0,99 % захваљујући смањењу трошкова прибаве, који су нижи за 4,1%.

Трошкови управе су се повећали за 10,3% и директна су последица раста трошкова енергије, услуга и нематеријалних трошкова и трошкова зарада, накнада зарада и остали лични трошкови.

4. БИЛАНС СТАЊА НА ДАН 31. ДЕЦЕМБРА 2019. ГОДИНЕ

4.1. Структура активе

(у 000)

	АКТИВА	Стање на дан 31.12.2018.	Стање на дан 31.12.2019.	структура у %	
				31.12.2018.	31.12.2019.
А	**СТАЛНА ИМОВИНА**	**11.466.508**	**12.170.978**	**26,04**	**23,80**
1	Некретнине, постројења, опрема, нематеријална улагања и софтвер	9.495.873	9.692.076	21,56	18,96
2	Дугорочни финансијски пласмани	1.920.883	2.117.504	4,36	4,14
3	Остала дугорочна средства	49.752	361.398	0,11	0,71
В	**ОБРТНА ИМОВИНА**	**32.574.280**	**38.958.706**	**73,96**	**76,20**
4	Залихе	54.814	54.530	0,12	0,11
5	Потраживања	4.164.645	4.745.013	9,46	9,28
6	Краткорочни финансијски пласмани	21.815.222	27.546.609	49,53	53,88
7	Готовина и готовински еквиваленти	1.802.091	1.957.687	4,09	3,83
8	Остала имовина	4.737.508	4.654.867	10,76	9,10
	УКУПНА АКТИВА	**44.040.788**	**51.129.684**	**100,00**	**100,00**



На дан 31. децембра 2019. године укупна имовина Компаније износи 51,13 милијарди динара, што представља повећање од 16,1% у односу на крај 2018. године.

У структури имовине највеће учешће имају краткорочни финансијски пласмани чији је удео 53,9%, затим нематеријална улагања, некретнине, постројења, опрема и софтвер и остала права са 19%, потраживања са 9,3%, остала имовина са 9,1%, дугорочни финансијски пласмани са 4,1% и готовина и готовински еквиваленти са 3,8%.

4.1.1. Преглед потраживања на дан 31. децембра 2019. године

(у 000 дин.)

Потраживања	31. децембар 2018.			31. децембар 2019.		
	Бруто	Исправка	Нето	Бруто	Исправка	Нето
Премије животних осигурања	284.647	-127.998	156.649	465.458	-145.364	320.094
Премије неживотних осигурања	7.308.333	-3.903.028	3.405.305	7.522.723	-4.133.595	3.389.128
Премије саосигурања	139.275	-9.655	129.620	303.600	-14.635	288.965
Учешћа у накнади штета у земљи	120.566	-9.164	111.402	167.605	-3.610	163.995
Провизије из послова саосигурања и реосигурања	29.756		29.756	30.413	-	30.413
Права на регрес у земљи	1.572.199	-1.453.263	118.936	1.621.678	-1.544.164	77.514
Права на регрес у иностранству	464	-464	-	482	-444	38
Услужна ликвидација и исплата штета	28.247	-17.101	11.146	21.753	-12.848	8.905
Дати аванси за штете из осигурања и остали дати аванси	382.413	-304.446	77.967	379.835	-290.806	89.029
Потраживања од повезаних правних лица	6.430	-6.430		37.420	-37.420	-
Камате из основа осигурања	581.640	-581.640	-	648.968	-648.968	-
Потраживања за остале камате	124.024	-123.922	102	140.496	-140.479	17
Потраживања од запослених	80.794	-1.169	79.625	44.652	-1.169	43.483
Остала потраживања	3.452.721	-3.408.584	44.137	2.705.795	-2.362.363	343.432
Укупно	**14.111.509**	**(9.946.864)**	**4.164.645**	**14.080.978**	**(9.335.865)**	**4.745.013**

4.2.Структура пасиве

(у000)

ПАСИВА	Стање на дан 31.12.2018.	Стање на дан 31.12.2019.	структура у % 31.12.2018.	структура у % 31.12.2019.
А КАПИТАЛ И РЕЗЕРВЕ	**11.311.597**	**13.625.763**	**25,7**	**26,6**
Б. РЕЗЕРВИСАЊА И ОБАВЕЗЕ	**32.729.191**	**37.503.921**	**74,3**	**73,4**
2. Дугорочна резервисања	5.510.424	6.080.667	12,51	11,89
3. Дугорочне обавезе	0	0	0,00	0,00
4. Краткорочне обавезе	3.323.674	4.592.238	7,55	8,98
5. Преносна премија	11.576.923	12.557.725	26,29	24,56
6. Резервисане штете	10.808.638	12.556.634	24,54	24,56
7. Остале обавезе	1.509.532	1.716.657	3,43	3,36
УКУПНА ПАСИВА	**44.040.788**	**51.129.684**	**100,0**	**100,0**



4.2.1. Структура капитала

(у 000 дин.)

Р.бр.	Структура капитала	2018.	2019.	Остварење 2019 / 2018
1.	Основни и остали капитал	5.853.775	5.853.775	100,0
2.	Ревалоризационе резерве	2.932.817	2.999.340	102,3
3.	Нереализовани добици и губици	608.416	1.335.485	219,5
4.	Нераспоређена добит	1.916.589	3.437.163	179,3
	УКУПНО	**11.311.597**	**13.625.763**	**120,5**

Основни и остали капитал	31.12.2019. %	31.12.2019. у хиљадама динара
Акцијски капитал	47,06%	2.754.874
Друштвени капитал	50,69%	2.967.480
Удели и остали капитал	2,25%	131.421
УКУПНО	**100,00%**	**5.853.775**

Компанија је на основу Одлуке Скупштине акционара која је одржана дана 25. априла 2019. године, донела Одлуку о расподели добити за 2018. годину и исплати дивиденде. Дивиденда је акционарима Компаније исплаћена дана 5. јула 2019. године.

У складу са Одлуком, добитак Компаније по основу неживотних осигурања у износу 1.481.439 хиљада динара (пре корекције) распоређен је на следећи начин:

- за исплату дивиденде акционарима Компаније у укупном бруто износу од 1.481.354 хиљаде динара, односно у бруто износу од 168,75 динара по акцији; и
- преостали део добити у износу од 85 хиљада динара задржан је као нераспоређена добит.

Добитак Компаније по основу животног осигурања у износу 92.079 хиљада динара за 2018. годину распоређен је на следећи начин:

- 85% добити по основу животног осигурања, односно 78.267 хиљада динара приписано је осигураницима у складу са Правилником о критеријумима и начину обрачунавања математичке резерве животних осигурања, и
- 15%, односно 13.812 хиљада динара задржано је као нераспоређена добит.

Од укупно 8.778.391 обичних акција, 4.226.121 представља капитал у својини правних и физичких лица, док 4.552.270 акција представља капитал у друштвеном власништву.

По том основу, укупно исплаћена дивиденда од 713.157.252,85 динара распоређена је на следећи начин:

- Републици Србији дивиденда је исплаћена у укупном износу од 671.027 хиљада динара;
- Свим осталим акционарима Компаније дивиденда је уплаћена преко Централног регистра, односно на новчане рачуне преко чланова Централног регистра код којих акционари имају отворене власничке рачуне хартија од вредности;
- Дивиденда која припада друштвеном капиталу и која за 2018. годину износи од 768.196 хиљада динара се води као обавеза Компаније у пословним књигама, док се не утврди коначан статус друштвеног капитала.

Структура акционара Компаније на дан 31. децембра 2019. године

Р.бр.	Акционар	31.12.2019		
		% учешћа	Број акција	У хиљадама динара
1	Република Србија	94,09%	3.976.455	2.592.124
2	Комерцијална банка а.д.	0,62%	26.207	17.084
3	Utma commerc д.о.о.	0,41%	17.493	11.403
4	AMC осигурање а.д.о.	0,35%	14.600	9.517
5	ERSTE BANK AD NOVI SAD -ZBIRNI RAČUN	0,28%	11.647	7.592
6	BDD Prudence capital ad Beograd	0,21%	8.720	5.684
7	Рударско топионичарски басен Бор	0,18%	7.709	5.025
8	Радовић Славиша	0,16%	6.714	4.377
9	UNICREDIT BANK Srbija a.d. -KASTODI RN-KS	0,14%	5.834	3.803
10	Саобраћајни факултет	0,13%	5.547	3.616
11	Коврлија Драган	0,13%	5.400	3.520
12	Металац ад Горњи Милановац	0,13%	5.391	3.514
13	ТЦК Косјерић доо	0,12%	5.242	3.417
14	Клинички центар	0,12%	5.174	3.373
15	Остала правна лица	1,28%	54.176	35.316
16	Остала физичка лица	1,21%	51.324	33.456
17	Кастоди и збирни рачун	0,44%	18.488	12.052
Укупно		**100,00%**	**4.226.121**	**2.754.874**

4.2.2. Структура обавеза

(у 000 дин.)

Р.бр.	Структура обавеза	2018.	2019.	Остварење 2019 / 2018
1.	Дугорочна резервисања	5.510.424	**6.080.667**	110,3
2.	Дугорочне обавезе и одложена пореска средства	372.068	**457.764**	123,0
3.	Краткорочне обавезе	3.323.674	**4.592.238**	138,2
4.	Пасивна временска разграничења	12.714.387	**13.816.618**	108,7
5.	Резервисане штете	10.808.638	**12.556.634**	116,2
	УКУПНО	**32.729.191**	**37.503.921**	**114,6**

Структура резервисаних штета по врстама осигурања

(у 000 дин.)

Р. бр.	ВРСТА ОСИГУРАЊА	2018.	2019	Остварење 2019/ 2018
1	2	3	4	5(4/3)
01	ОСИГУРАЊЕ ОД ПОСЛЕДИЦА НЕЗГОДЕ	159.333	**268.404**	**168,5**
02	ДОБРОВОЉНО ЗДРАВСТВЕНО ОСИГУРАЊЕ	88.081	**168.441**	**191,2**
03	ОСИГУРАЊЕ МОТОРНИХ ВОЗИЛА	403.323	**453.477**	**112,4**
04	ОСИГУРАЊЕ ШИНСКИХ ВОЗИЛА	6.863	**989**	**14,4**
05	ОСИГУРАЊЕ ВАЗДУХОПЛОВА	17.533	**15.825**	**90,3**
06	ОСИГУРАЊЕ ПЛОВНИХ ОБЈЕКАТА	13.216	**6.577**	**49,8**
07	ОСИГУРАЊЕ РОБЕ У ПРЕВОЗУ	488.233	**523.996**	**107,3**
08	ОСИГУРАЊЕ ИМОВИНЕ ОД ПОЖАРА И ДР. ОПАСНОСТИ	385.788	**353.724**	**91,7**
09	ОСТАЛА ОСИГУРАЊА ИМОВИНЕ	763.265	**696.941**	**91,3**
10	ОСИГ. ОД ОДГОВ. ЗБОГ УПОТРЕБЕ МОТОРНИХ ВОЗИЛА	7.390.043	**7.771.214**	**105,2**
11	ОСИГ. ОД ОДГОВ. ЗБОГ УПОТРЕБЕ ВАЗДУХОПЛОВА	2.207	**1.619**	**73,4**
12	ОСИГ. ОД ОДГОВ. ЗБОГ УПОТРЕБЕ ПЛОВНИХ ОБЈЕКАТА	253	**2.109**	**834,2**
13	ОСИГУРАЊЕ ОД ОПШТЕ ОДГОВОРНОСТИ	769.258	**1.856.150**	**241,3**
14	ОСИГУРАЊЕ КРЕДИТА	63.055	**66.949**	**106,2**
15	ОСИГУРАЊЕ ЈЕМСТВА	99.006	**97.846**	**98,8**
16	ОСИГУРАЊЕ ФИНАНСИЈСКИХ ГУБИТАКА	56.840	**6.982**	**12,3**
18	ОСИГУРАЊЕ ПОМОЋИ НА ПУТОВАЊУ	54.765	**127.302**	**232,4**
	УКУПНО - НЕЖИВОТНА ОСИГУРАЊА	**10.761.062**	**12.418.547**	**115,4**
20	ОСИГУРАЊЕ ЖИВОТА	18.417	**104.685**	**568,4**
22	ДОПУНСКО ОСИГУРАЊЕ УЗ ОСИГ. ЖИВОТА	29.159	**33.401**	**114,5**
	УКУПНО - ЖИВОТНА ОСИГУРАЊА	**47.576**	**138.087**	**290,2**
	УКУПНО	**10.808.638**	**12.556.634**	**116,2**

Структура преносне премије по врстама осигурања

(у 000 дин.)

Р. бр.	ВРСТА ОСИГУРАЊА	2018.	2019	Остварење 2019/ 2018
1	2	3	4	5 (4/3)
01	ОСИГУРАЊЕ ОД ПОСЛЕДИЦА НЕЗГОДЕ	355.153	**352.303**	**99,2**
02	ДОБРОВОЉНО ЗДРАВСТВЕНО ОСИГУРАЊЕ	138.863	**233.954**	**168,5**
03	ОСИГУРАЊЕ МОТОРНИХ ВОЗИЛА	1.139.771	**1.305.888**	**114,6**
04	ОСИГУРАЊЕ ШИНСКИХ ВОЗИЛА	24.449	**25.293**	**103,5**
05	ОСИГУРАЊЕ ВАЗДУХОПЛОВА	26.956	**41.595**	**154,3**
06	ОСИГУРАЊЕ ПЛОВНИХ ОБЈЕКАТА	19.119	**24.162**	**126,4**
07	ОСИГУРАЊЕ РОБЕ У ПРЕВОЗУ	49.638	**51.751**	**104,3**
08	ОСИГУРАЊЕ ИМОВИНЕ ОД ПОЖАРА И ДР. ОПАСНОСТИ	1.059.515	**1.110.050**	**104,8**
09	ОСТАЛА ОСИГУРАЊА ИМОВИНЕ	1.791.960	**1.918.448**	**107,1**
10	ОСИГ. ОД ОДГОВ. ЗБОГ УПОТРЕБЕ МОТОРНИХ ВОЗИЛА	6.400.119	**6.508.722**	**101,7**
11	ОСИГ. ОД ОДГОВ. ЗБОГ УПОТРЕБЕ ВАЗДУХОПЛОВА	30.962	**57.647**	**186,2**
12	ОСИГ. ОД ОДГОВ. ЗБОГ УПОТРЕБЕ ПЛОВНИХ ОБЈЕКАТА	28.159	**34.148**	**121,3**
13	ОСИГУРАЊЕ ОД ОПШТЕ ОДГОВОРНОСТИ	241.445	**391.058**	**162,0**
14	ОСИГУРАЊЕ КРЕДИТА	2.600	**1.651**	**63,5**
15	ОСИГУРАЊЕ ЈЕМСТВА	1.408	**2.731**	**194,0**
16	ОСИГУРАЊЕ ФИНАНСИЈСКИХ ГУБИТАКА	19.029	**28.769**	**151,2**
18	ОСИГУРАЊЕ ПОМОЋИ НА ПУТОВАЊУ	49.923	**51.799**	**103,8**
	УКУПНО - НЕЖИВОТНА ОСИГУРАЊА	**11.379.066**	**12.139.968**	**106,7**
20	ОСИГУРАЊЕ ЖИВОТА	196.628	**415.428**	**211,3**
22	ДОПУНСКО ОСИГУРАЊЕ УЗ ОСИГ. ЖИВОТА	1.230	**2.328**	**189,4**
	УКУПНО - ЖИВОТНА ОСИГУРАЊА	**197.857**	**417.757**	**211,1**
	УКУПНО	**11.576.923**	**12.557.725**	**108,5**

4.2.3. Структура техничких резерви

(у 000 дин.)

ТЕХНИЧКЕ РЕЗЕРВЕ	31.12.2018	31.12.2019	Нето промена
Преносна премија осигурања	11.576.923	**12.557.725**	980.802
Резервисане штете	10.808.638	**12.556.634**	1.747.996
РЗИР	81.366	**94.227**	12.861
Математичка резерва	4.505.603	**4.873.732**	368.129
Остале техничке резерве	323.381	**381.675**	58.294
Техничке резерве у самопридржају	**25.815.340**	**28.555.529**	**2.740.189**
ТЕХНИЧКЕ РЕЗЕРВЕ УКУПНО	**27.295.911**	**30.463.993**	**3.168.082**

Кретање техничких резерви у 2019. години

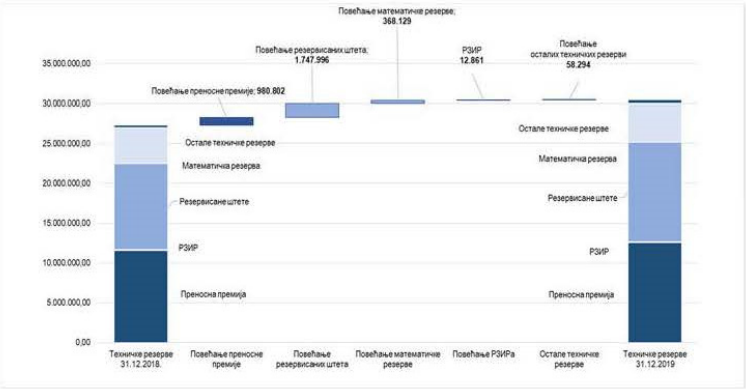

Током 2019. године остварен је раст техничких резерви у самопридржају од 2.740.189 хиљада динара.

Раст је највећим делом последица раста резервисаних штета и преносне премије осигурања.

5. ИНВЕСТИРАЊЕ СРЕДСТАВА ОСИГУРАЊА У 2019. ГОДИНИ

5.1. Структура инвестиционе активе

Вредност инвестиционе активе на дан 31. децембра 2019. године износи 34,64 милијарде динара и већа је за 6,2 милијарде динара у односу на крај 2018. године.

(у 000)

ИНВЕСТИЦИОНА АКТИВА	31.12.2018.	Учешће 31.12.2018.	31.12.2019.	Учешће 31.12.2019.	Промена 2019/2018	2019/2018 у %
Инвестиционе некретнине	3.056.333	10,75%	3.191.979	9,22%	135.646	104,44
Државне ХоВ	18.697.016	65,75%	19.150.695	55,29%	453.679	102,43
Акције	2.913.006	10,24%	3.221.299	9,30%	308.293	110,58
Орочени депозити	1.969.900	6,93%	6.959.640	20,09%	4.989.740	353,30
Готовина	1.802.091	6,34%	1.957.687	5,65%	155.596	108,63
Инвестиционе јединице	0	0,00%	155.729	0,45%	155.729	
УКУПНО:	**28.438.347**	**100,00%**	**34.637.029**	**100,00%**	**6.198.682**	**121,80**

Напомена: Инвестиционе некретнине не укључују некретнине у припреми у износу од 7.442 хиљаде динара

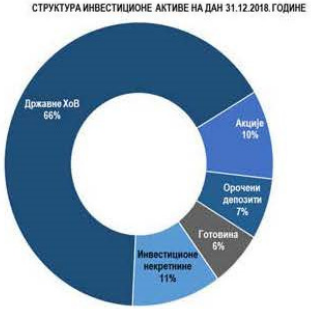

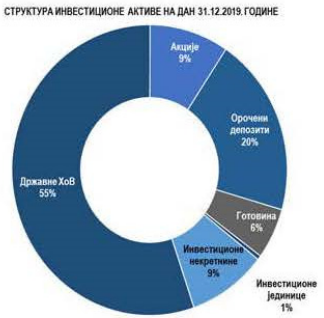

Највећи део раста инвестиционе активе настао је из интерног потенцијала Компаније да генерише слободна новчана средства из пословних активности.

Остала повећања вредности инвестиционе активе односе се на ефекте процене вредности финансијских инструмената класификованих као ХОВ расположиве за продају умањене за исплаћене дивиденде и инвестиције у основна средства која се користе за обављање делатности.

Ефекти на повећање инвестиционе активе

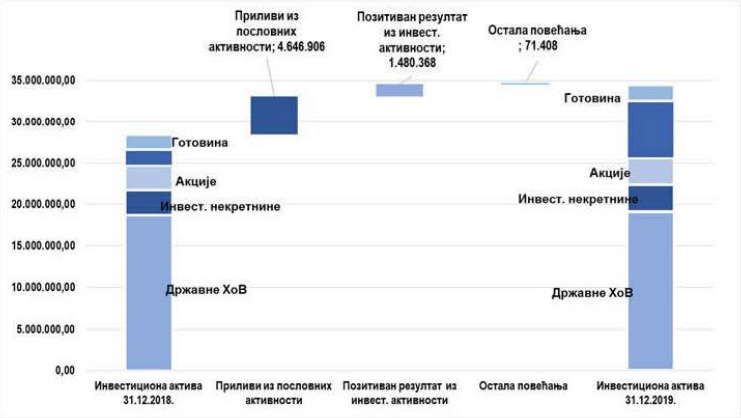

Укупно генерисан раст вредности инвестиционе активе, усмерен је највећим делом на повећање вредности ликвидне инвестиционе активе, и то државних хартија од вредности.

5.2.Резултат из инвестиционе активности

Компанија је у периоду од 1. јануара до 31. децембра 2019. године, по основу инвестирања средстава осигурања, остварила добитак у укупном износу од 1,48 милијарди динара.

(у 000)

РЕЗУЛТАТ ИЗ ИНВЕСТИЦИОНЕ АКТИВНОСТИ	I-XII 2018.	I-XII 2019.	Остварење 2019/2018
1	2	3	4(3/2)
НЕТО ПРИХОДИ ОД ИНВЕСТИРАЊА СРЕДСТАВА ОСИГУРАЊА	**1.224.986**	**1.480.368**	**120,8**
Нето приходи од зависних и придружених правних лица и од заједничких подухвата	**248.382**	**245.966**	**99,0**
Нето приходи од улагања у непокретности	**81.943**	**261.969**	**319,7**
Нето приходи од закупнина инвестиционих некретнина	78.491	82.432	105,0
Нето приходи од усклађивања вредности инвестиционих некретнина	0	172.189	
Нето приходи од продаје непокретности (дезинвестирања)	3.452	7.348	212,9
Нето приходи од камата и усклађ. фин.средстава која се исказују по фер вред. кроз биланс успеха	**821.178**	**929.989**	**113,3**
Добици од продаје хартија од вредности	**60.440**	**38.587**	**-**
Курсне разлике из пословања и инвестирања	**-2.643**	**-13.148**	**517,0**
Остали нето приходи по основу инвестиционе активности	**15.586**	**17.005**	**109,1**

Резултат из инвестиционе активности у 2019. години у односу на 2018. годину већи је за 255,4 милиона динара, односно 20,8%.

Повећање резултата је остварено у оквиру нето прихода од усклађивања вредности инвестиционих некретнина (некретнине и инвестиционе некретнине су биле предмет процене на дан 31. децембра 2019. године од стране независног проценитеља по тржишној вредности) и нето прихода од камата и усклађивања вредности финансијских средстава које се исказују по фер вредности кроз биланс успеха.

5.3.Покриће техничких резерви

Компанија је обезбедила потпуну покривеност техничких резерви прописаним облицима улагања у складу са Законом о осигурању и Одлуком о инвестирању.

Покриће техничких резерви у 2018. и 2019. години

(у 000)

Облици имовине за покриће техничких резерви животних осигурања	31.12.2018.	% учешћа 2018.	31.12.2019.	% учешћа 2019.
Хартије одвредности којима се не тргује	0	0,00%	0	0
Хартије одвредности осталих правних лица којима се тргује	178.107	3,75%	225.576	4,15%
Хартије одвредности које је издала Република Србија	4.430.883	93,26%	4.755.428	87,41%
Депозити код банака са седиштем у земљи	52.330	1,10%	310.138	5,70%
Инвестиционе некретнине	32.179	0,68%	17.685	0,33%
Средства у благајни и на пословним рачунима код банака у Републици Србији	55.476	1,17%	128.039	2,35%
Математичка резерва на терет реосигуравача	2.061	0,04%	3.002	0,06%
Резерве за преносне премије које падају на терет саосигуравача, реосигуравача	0	0,00%	328	0,01%
Укупно:	**4.751.036**	**100,00%**	**5.440.196**	**100,00%**

(у 000)

Облици имовине за покриће техничких резерви неживотних осигурања	31.12.2018.	% учешћа 2018.	31.12.2019.	% учешћа 2019.
Хартије одвредности којима се не тргује	0	0,00%	0	0
Хартије одвредности осталих правних лица којима се тргује	850.299	3,77%	1.031.905	4,12%
Хартије одвредности које је издала Република Србија	14.266.134	63,28%	14.395.266	57,53%
Депозити код банака са седиштем у земљи	1.899.000	8,42%	4.342.833	17,35%
Инвестиционе некретнине	1.745.038	7,74%	1.820.525	7,28%
Средства у благајни и на пословним рачунима код банака у Републици Србији	1.506.849	6,68%	1.528.135	6,11%
Резерве за преносне премије које падају на терет саосигуравача, реосигуравача	932.345	4,14%	1.190.442	4,76%
Резервисане штете које падају на терет саосигуравача, реосигуравача	546.165	2,42%	714.692	2,86%
Потраживања за недоспеле премије	799.045	3,54%	0	0,00%
Укупно:	**22.544.875**	**100,00%**	**25.023.798**	**100,00%**

У структури покрића техничких резерви животних осигурања највеће учешће остварују државне хартије од вредности од 87,41% и депозити код банака са седиштем у земљи од 5,70%.

У структури покрића техничких резерви неживотних осигурања државне хартије од вредности учествују са 57,53%, депозити код банака 17,35%, инвестиционе некретнине 7,28% и готовина 6,11%.

6. ГАРАНТНА РЕЗЕРВА И АДЕКВАТНОСТ КАПИТАЛА

Гарантна резерва и адекватност капитала у 2018. и 2019. години

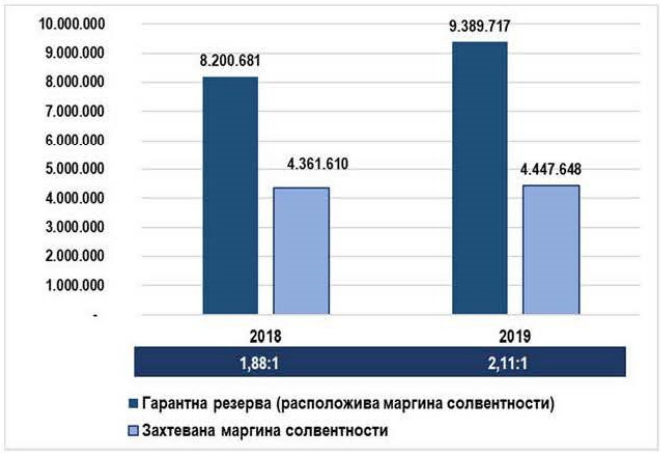

Гарантна резерва Компаније на дан 31. децембра 2019. године износи 9.389.717 хиљада динара, од чега се на гарантну резерву животних осигурања односи 1.241.270 хиљада динара, а неживотних осигурања 8.148.447 хиљада динара.

Захтевана маргина солвентности на дан 31. децембра 2019. године износи 4.447.648 хиљада динара, и то животних осигурања 343.711 хиљада динара и 4.103.937 хиљада динара неживотних осигурања.

Однос гарантне резерве и маргине солвентности износи 2,11 (1,99 за неживотна осигурања и 3,61 за животна осигурања).

7. ОБАВЕЗНО ОСИГУРАЊЕ ВЛАСНИКА МОТОРНИХ ВОЗИЛА ОД ОДГОВОРНОСТИ ЗА ШТЕТУ ПРИЧИЊЕНУ ТРЕЋИМ ЛИЦИМА

Осигурање аутоодговорности (АО) представља најпрофитабилнију врсту осигурања у портфолиу Компаније.

Раст прихода од премија осигурања од аутоодговорности од 4,2% последица је раста фактурисане премије АО од 2,1% (252,4 милиона динара), али и мањег негативног утицаја преносне премије (108,6 милиона динара), у односу на остварену вредност у 2018. години (357 милиона динара).

У оквиру позиције расходи за дугорочна резервисања и функционалне доприносе остварено је смањење од 26,4 милиона динара и последица је нижих доприноса Гарантном фонду. Допринос Гарантном фонду у 2019. години је нижи за 18,05% што је последица доношења Одлуке о изменама и допунама Одлуке о утврђивању висине доприноса организација за осигурање за образовање средстава и коришћењу средстава Гарантног фонда од стране Удружења осигуравача Србије од 15. маја 2018. године.

Раст ликвидираних штета износи 3% (119.262 хиљаде динара) у односу на висину ликвидираних штета у 2018. години.

Биланс успеха за групу 10 - Осигурање од одговорности због употребе моторних возила

(у 000 дин.)

Позиција	I-XII 2018.	I-XII 2019.	Остварење 2019 /2018.
1	2	3	4 (3/2)
ПОСЛОВНИ (ФУНКЦИОНАЛНИ) ПРИХОДИ	**12.139.788**	**12.641.768**	**104,1**
Приходи од премија осигурања и саосигурања	11.751.388	12.245.195	104,2
Приходи од послова непосредно повезаних са пословима осигурања	336.133	356.105	105,9
Остали пословни приходи	52.267	40.468	77,4
ПОСЛОВНИ (ФУНКЦИОНАЛНИ) РАСХОДИ	**5.792.558**	**5.572.705**	**96,2**
Расходи за дугорочна резервисања и функционалне доприносе	1.103.246	1.076.809	97,6
Расходи накнада штета и уговорених износа	4.128.575	4.309.625	104,4
Резервисане штете - повећање	815.792	424.206	52,0
Приходи по основу регреса и продаје осигураних оштећених ствари	269.720	252.990	93,8
Расходи за бонусе и попусте	14.665	15.055	102,7
ДОБИТ -БРУТО ПОСЛОВНИ РЕЗУЛТАТ	**6.347.230**	**7.069.063**	**111,4**
ДОБИТАК ИЗ ИНВЕСТИЦИОНЕ АКТИВНОСТИ	479.700	375.715	**78,3**
ТРОШКОВИ СПРОВОЂЕЊА ОСИГУРАЊА	4.285.090	3.959.451	**92,4**
ПОСЛОВНА ДОБИТ - НЕТО ПОСЛОВНИ РЕЗУЛТАТ	**2.541.840**	**3.485.327**	**137,1**
ФИНАНСИЈСКИ ПРИХОДИ	352.630	126.014	**35,7**
ФИНАНСИЈСКИ РАСХОДИ	7.663	2.803	**36,6**
ПРИХОДИ ОД УСКЛАЂИВАЊА ВРЕДНОСТИ ПОТРАЖИВАЊА И ДРУГЕ ИМОВИНЕ КОЈА СЛУЖИ ЗА ОБАВЉАЊЕ ДЕЛАТНОСТИ	61.921	210.438	**339,8**
РАСХОДИ ПО ОСНОВУ ОБЕЗВРЕЂЕЊА ПОТРАЖИВАЊА И ДРУГЕ ИМОВИНЕ КОЈА СЛУЖИ ЗА ОБАВЉАЊЕ ДЕЛАТНОСТИ	657.957	303.057	**46,1**
ОСТАЛИ ПРИХОДИ	49.079	34.945	**71,2**
ОСТАЛИ РАСХОДИ	15.701	19.675	**125,3**
ДОБИТАК ПРЕ ОПОРЕЗИВАЊА	**2.324.149**	**3.531.189**	**151,9**
НЕТО ГУБИТАК ПОСЛОВАЊА КОЈЕ СЕ ОБУСТАВЉА, НЕГАТИВНИ ЕФЕКТИ ПРОМЕНЕ РАЧ. ПОЛИТИКА И ИСПРАВКИ ГРЕШАКА ИЗ РАНИЈИХ	**3.440**	**2.946**	**85,6**
НЕТО ДОБИТАК	**2.320.709**	**3.528.243**	**152,0**

Током 2019. године, провизија за продају АО полиса износила је 322.351 хиљаду динара, односно 2,63% укупне фактурисане премије, што је у складу са чланом 45. Закона о обавезном осигурању у саобраћају, који предвиђа да ти трошкови не прелазе 5%

Трошкови спровођења осигурања у односу на 2018. годину нижи су за 7,60%. Уколико се посматрају ТСО без ефеката разграничења трошкова у 2019. години, њихова вредност је нижа за 25,4% (номинално 1,1 милијарду динара) у односу на 2018. годину.

8. ПОСЛОВИ СА ПОВЕЗАНИМ ЛИЦИМА

Учешће Компаније у капиталу зависних правних лица на дан 31. децембра 2019. године износи 1.647.697 хиљада динара и повећано је за 80.000 хиљада динара у односу на 31. децембар 2018. године.

Учешћа у капиталу зависних правних лица у 2018. и 2019. години

Назив емитента	Стање на дан 31.12.2018.		Стање на дан 31.12.2019.		Нето промена у РСД
	Износ у РСД	% учешћа	Износ у РСД	% учешћа	
Дунав турист д.о.о. Београд	0	66,82%	0	66,82%	0
Дунав осигурање а.д. Бања Лука	58.588.893	8,40%	58.588.893	8,40%	0
Дунав Ре а.д.о. Београд	433.626.000	88,41%	433.626.000	88,41%	0
Дунав Стокброкер а.д. Београд	686.945.081	100,00%	686.945.081	100,00%	0
Дунав ауто д.о.о. Београд	159.067.000	100,00%	239.067.000	100,00%	80.000.000
Дунав друштво за управљање добровољним пензионим фондом	229.470.000	100,00%	229.470.000	100,00%	0
Укупно	1.567.696.974		1.647.696.974		80.000.000

Компанија је, на основу сагласности НБС и Агенције за осигурање депозита, током 2019. године извршила докапитализацију зависног правног лица "Дунав ауто" д.о.о. Београд, у износу од 80.000 хиљада динара.

Компанија је у 2019. години остварила приносе од дивиденди од два повезана правна лица у укупном износу од 245.966 хиљада динара и то:

- "Дунав" друштво за управљање добровољним пензијским фондом а.д. Београд у укупном износу од 140.966 хиљада динара; и
- "Дунав" РЕ а.д.о. Београд у укупном износу 105.000 хиљада динара.

Поред дивиденде од повезаних правних лица Компанија је у 2019. години остварила приходе од дивиденди осталих правних лица у укупном износу од 17.005 хиљада динара и то од емитената НИС а.д. Нови Сад (11.241 хиљада динара), Галеника-Фитофармација а.д. Београд (5.762 хиљаде динара) и Аеродром "Никола Тесла" а.д. Београд (2 хиљаде динара).

9. РИЗИЦИ ПОСЛОВАЊА

Стратегија управљања ризицима Компаније "Дунав осигурање" а.д.о. представља оквир за успостављање система управљања ризицима и њоме је дефинисано управљање ризицима, спремност за преузимање ризика и политике управљања ризицима у Компанији. Надзорни одбор Компаније доноси Стратегију управљања ризицима као део пословне стратегије, односно саставни део пословног плана Компаније.

Надлежности и одговорности Надзорног одбора и Извршног одбора уређене су Законом о осигурању, подзаконским актима Народне банке Србије и Статутом Компаније.

За спровођење система интерних контрола и система управљања ризицима одговорни су сви запослени у Компанији, који су дужни да се при обављању својих послова придржавају Стратегије управљања ризицима, правила и процедура којима се уређује спровођење система интерних контрола и управљање ризицима у Компанији.

Надлежности и одговорности запослених у Компанији као и руководилаца организационих јединица одређени су Стратегијом управљања ризицима, Правилником о организацији и систематизацији послова и Правилником о систему интерних контрола у Компанији "Дунав осигурање" а.д.о.

Врсте ризика које су предмет праћења и управљања

У оквиру **ризика осигурања** посебно се управља појединачним ризицима као што су: ризик неадекватно одређене премије, ризик неадекватног образовања техничких резерви, ризик осигурања који произилази из катастрофалних догађаја, посебни ризици који произилазе из промене висине, тренда (тенденције) и волатилности (одступања од очекиваног) стопа смртности (ризик смртности и ризик дуговечности), промене висине, тренда и волатилности стопа истека, раскида, обнове и откупа уговора о осигурању (ризик истека осигурања), промене висине, тренда и волатилности стопа инвалидности и болести (ризик обољевања), промене момента настанка и учесталости осигураних случајева, као и висине исплате при настанку тих случајева, ризик неадекватне процене ризика који се преузима у осигурање, ризик неадекватног одређивања нивоа самопридржаја или преузимање ризика већих од износа самопридржаја, односно непреношење вишка ризика изнад самопридржаја у саосигурање, реосигурање, остали ризици осигурања (професионални и технички) који су у складу са природом, обимом и сложеношћу пословања Компаније.

У оквиру **тржишних ризика**, посебно се управља појединачним ризицима: ризик промене каматних стопа, ризик промене цена хартија од вредности, ризик промене цена непокретности, ризик приноса, девизни ризик, ризик конкуренције, ризик неадекватног прилагођавања захтевима корисника услуге осигурања, остали тржишни ризици у складу са природом, обимом и сложеношћу пословања Компаније.

У оквиру **ризика неиспуњења обавеза друге уговорне стране** посебно се управља појединачним ризицима: ризик немогућности наплате инвестираних средстава, ризик немогућности наплате приноса од инвестираних средстава или закупа, ризик немогућности наплате потраживања по основу осигурања, саосигурања и реосигурања, остали ризици.

Ризик ликвидности обухвата појединачне ризике: ризик неадекватног управљања имовином и обавезама (*ALM-Asset Liability Management*), ризик погрешне процене, евидентирања, презентовања и обелодањивања вредности имовине и извора средстава Компаније, као и њихових прихода, расхода и резултата пословања, ризик немогућности продаје имовине Компаније по књиговодственој вредности и немогућност наплате извршене продаје, ризик рочне неусклађености средстава и њихових извора, ризик немогућности измиривања обавеза по основу осигурања и другим основама, остали ризици.

У оквиру **оперативних ризика** прате се: ризик погрешног, неодговарајућег избора чланова Извршног одбора, Надзорног одбора и лица којима је поверено руковођење појединим пословима, ризик погрешног, неодговарајућег избора, распореда и постављења запослених у Компанији (квалификационо и бројно), ризик неадекватне организације пословања Компаније, информатички ризик, ризик погрешног и економски штетног уговарања послова, ризик превара, злоупотреба и др. незаконитих активности, ризик уговарања, организовања и обављања послова супротно правилима струке осигурања, ризик одсуства система интерних контрола, процедура и поступака и остали ризици.

10. ОЧЕКИВАНИ РАЗВОЈ КОМПАНИЈЕ У НАРЕДНОМ ПЕРИОДУ

Полазећи од остварених резултата у 2019. години, оперативно пословање за 2020. годину, на нивоу Компаније, усмераваће постављени циљеви пословања и мере за њихово остварење.

Основни циљеви пословања у 2020. години су:

Тржишно учешће	**26%**
Раст бруто премије неживотних осигурања	**3,54%**
Раст бруто премије животних осигурања	**10,0%**
РОЕ	**14,6 %**

Дефинисаним циљевима пословања Компаније у 2020. години предвиђено је задржавање лидерске позиције односно тржишног учешћа израженог према укупној обрачунатој премији.

Поред наведених циљева, Компанија ће бити фокусирана пре свега на: испуњење регулаторних стандарда у погледу покрића техничких резерви, адекватности капитала и извештавања према регулаторним органима, рационализацију трошкова пословања, припремање за увођење концепта Солвентности II и на наставак унапређења процеса рада.

11. АКТИВНОСТИ КОМПАНИЈЕ НА ПОЉУ ИСТРАЖИВАЊА И РАЗВОЈА

У Компанији је током 2019. године донето 7 нових услова и 5 нових тарифа. Истовремено су донете 32 измене и допуне за тарифе и 32 измене и допуне услова осигурања:

НОВИ ПРОИЗВОДИ :

- Нови услови и тарифа премије за Помоћ на путу (ПНП) за кориснике банкарских услуга;
- Нови услови и тарифа премије за осигурање потраживања од некомерцијалних и комерцијалних ризика; и
- Нови услови и тарифа за осигурање од опасности прекида пословања због лома машина и неких других опасности.

ИЗМЕНЕ И ДОПУНЕ:

- Измена општих и више посебних услова осигурања за осигурање усева и плодова;
- Измена услова и тарифе премија за осигурање банака и других финансијских институција од преваре и пропуста запослених и неких других опасности (ББББ);
- Измена услова и тарифе за осигурање стакла од лома;
- Измена услова за комбиновано осигурање залиха у хладњачама;
- Измена посебних услова за осигурање залиха у процесу производње од опасности лома машина и других опасности;
- Измена услова и тарифе за комбиновано осигурање залиха у хладњачама;
- Измена услова и тарифе за осигурање залиха у процесу производње од опасности лома машина и других опасности;
- Измена посебних услова и тарифе за осигурање потраживања и других имовинских интереса од домаћих правних и физичких лица;
- Измене услова и тарифа премије за осигурање ненастањених станова и породичних кућа за одмор и рекреацију;
- Измена услова и тарифе премија за осигурање јемства за туристичке агенције у случају инсолвентности;

- Измена услова за осигурање одговорности туристичких агенција;
- Измена услова и тарифе премије за осигурање малих правних лица и предузетника – Пакет за услужне делатности неге и улепшавања;
- Измена услова и тарифе премије за осигурање малих правних лица и предузетника – Пакет са услужне делатности бирои, канцеларије и агенције;
- Измена услова и тарифе премије за осигурање малих правних лица и предузетника – Пакет за угоститељску делатност;
- Измена општих услова за осигурање имовине;
- Измена услова за осигурање од пожара и неких других опасности;
- Измена услова за осигурање од опасности прекида пословања због пожара и неких других опасности;
- Измена посебних услова за осигурање грађевинских објеката и опреме на уговорену вредност;
- Измена услова за осигурање машина од лома и неких других опасности;
- Измена услова и тарифе премије за комбиновано осигурање електронских рачунара, процесора и сличних уређаја;
- Измена посебних услова за осигурање имовине електропривредних организација;
- Измена услова и тарифе премија за осигурање имовине и одговорности предузећа за железнички саобраћај;
- Измена услова за осигурање имовине рудника са подземном експлоатацијом;
- Измена услова за осигурање имовине и прекида рада за привредна друштва регистрована за обављање делатности у оквиру грађевинске индустрије – Прерада дрвета и производа од дрвета;
- Измена услова за осигурање царинског дуга у заједничком транзитном поступку;
- Измена услова за осигурање царинског дуга у националном транзитном поступку;
- Измена општих услова за осигурање животиња; и
- Измена посебних услова за осигурање животиња на колективној основи са и без ризика здравствене заштите.

12. ИНФОРМАЦИЈЕ О УЛАГАЊИМА У ЦИЉУ ЗАШТИТЕ ЖИВОТНЕ СРЕДИНЕ

У 2019. години Компанија није имала улагања у циљу заштите животне средине.

13. ИЗЈАВА О ПРИМЕНИ КОДЕКСА КОРПОРАТИВНОГ УПРАВЉАЊА

У складу са чланом 368. Закона о привредним друштвима ("Службени гласник РС", бр. 36/2011, 99/2011, 83/2014 – др. закон, 52/2015, 44/2018, 95/2018 и 91/2019) и чланом 68. Статута Компаније, Извршни одбор Компаније је у 2017. години донео Одлуку о прихватању Кодекса корпоративног управљања Привредне коморе Србије, објављеном у "Службеном гласнику РС", бр. 99/2012, као Кодекс који се примењује у пословању Компаније.

У Београду, 20. марта 2020. године

ПРЕДСЕДНИК ИЗВРШНОГ ОДБОРА

мр Мирко Петровић

ЧЛАН ИЗВРШНОГ ОДБОРА

Зоран Суботић

Попуњава друштво за осигурање

Матични број **07046898**	Шифра делатности **6512**	ПИБ **100001958**
Назив **KOMPANIJA DUNAV OSIGURANJE ADO BEOGRAD (STARI GRAD)**		
Седиште **БЕОГРАД (СТАРИ ГРАД) , Македонска 4**		

БИЛАНС СТАЊА

на дан 31.12.2020. године

- у хиљадама динара -

Група рачуна, рачун	ПОЗИЦИЈА	АОП	Напомена број	Износ		
				Текућа година	Претходна година	
					Крајње стање	Почетно стање
1	2	3	4	5	6	7
	А К Т И В А					
00	**А. НЕУПЛАЋЕНИ УПИСАНИ КАПИТАЛ**	0001				
	Б. СТАЛНА ИМОВИНА (0003+0004+0005+0006+0009+0010+0021+0022)	0002		11446320	12170976	0
01, осим 012, 013 и део 019	I НЕМАТЕРИЈАЛНА УЛАГАЊА (ИМОВИНА)	0003		15614	26397	
012, део 019	II ГУДВИЛ	0004				
013, део 019	III СОФТВЕР И ОСТАЛА ПРАВА	0005		12434	15697	
02, осим 021, део 027 , део 028 и део 029	IV НЕКРЕТНИНЕ, ПОСТРОЈЕЊА И ОПРЕМА (0007+0008)	0006		9335619	9649982	0
020, 022, 023, 025, 026, део 027, део 028, део 029	1. Некретнине, постројења и опрема који служе за обављање делатности	0007	23	6354635	6450561	
024, део 027, део 028, део 029	2. Инвестиционе некретнине	0008	24	2980984	3199421	
021, део 027, део 028, део 029	V БИОЛОШКА СРЕДСТВА	0009				
03, осим 037	VI ДУГОРОЧНИ ФИНАНСИЈСКИ ПЛАСМАНИ (0011+0015)	0010	25	1936583	2117504	0
	1. Учешћа у капиталу (0012+0013+0014)	0011		1780720	1963820	0
030, део 039	а) зависних правних лица	0012		1727697	1647697	
031, део 039	б) придружених правних лица и заједничких подухватима	0013				
део 038, део 039	в) осталих правних лица	0014		53023	316123	
	2. Остали дугорочни финансијски пласмани (0016+0019+0020)	0015		155863	153684	0
036, део 039	2.1. Инвестиције које се држе до доспећа (0017+0018)	0016		36081	36091	0
део 036, део 039	а) Дужничке хартије од вредности са фиксним приносом	0017		36081	36091	
део 036, део 039	б) Остале хартије од вредности и инвестиције које се држе до доспећа	0018				
033, део 039	2.2. Дозволи код банака	0019		119782	117593	

Група рачуна, рачун	ПОЗИЦИЈА	АОП	Напомена број	Износ		
				Текућа година	Претходна година	
					Крајње стање	Почетно стање
1	2	3	4	5	6	7
део 038, део 039	2.3. Остали непоменути дугорочни финансијски пласмани	0020				
04, осим 040	VII ОСТАЛА ДУГОРОЧНА СРЕДСТВА	0021	26	86070	361358	
040	VIII ОДЛОЖЕНА ПОРЕСКА СРЕДСТВА	0022				
	В. ОБРТНА ИМОВИНА (0024+0025+0026+0045+0046+0049)	0023		45806347	38958706	0
10, 13, 15	I ЗАЛИХЕ	0024		41117	54530	
14	II СТАЛНА СРЕДСТВА НАМЕЊЕНА ПРОДАЈИ И СРЕДСТВА ПОСЛОВАЊА КОЈЕ СЕ ОБУСТАВЉА	0025				
	III ПОТРАЖИВАЊА, ПЛАСМАНИ И ГОТОВИНА (0027+0032+0033+0044)	0026		39726370	34379039	0
	1. Потраживања (0028+0029+0030+0031)	0027	27	5678194	4745013	0
део 20, део 21	1.1. Потраживања за премију осигурања, саосигурања и реосигурања	0028		4894326	4089392	
део 20, део 21	1.2. Потраживања од реосигуравача и ретроцесионара	0029		113710	163203	
део 21	1.3. Потраживања за регресе	0030		65466	77552	
22, осим 223	1.4. Остала потраживања	0031		604690	464866	
223	2. Потраживања за више плаћен порез на добитак	0032		373742	129730	
	3. Финансијски пласмани (0034+0038+0042+0043)	0033	28	31512417	27549609	0
233, део 239	3.1. Финансијска средства расположива за продају (0035+0036+0037)	0034		26105906	19091272	0
део 233, део 239	а) Дужничке хартије од вредности расположиве за продају	0035		25235844	18113251	
део 233, део 239	б) Власничке хартије од вредности расположиве за продају	0036		870062	978021	
део 233, део 239	в) Остале хартије од вредности и финансијска средства расположива за продају	0037				
236, део 239	3.2. Финансијска средства која се исказују по фер вредности кроз биланс успеха (0039+0040+0041)	0038		329616	1426540	0
део 236, део 239	а) Дужничке хартије од вредности које се исказују по фер вредности кроз биланс успеха	0039			1001353	
део 236, део 239	б) Власничке хартије од вредности које се исказују по фер вредности кроз биланс успеха	0040		258766	279458	
део 236, део 239	в) Остале хартије од вредности и финансијска средства која се исказују по фер вредности кроз биланс успеха	0041		70850	145729	

Група рачуна, рачун	ПОЗИЦИЈА	АОП	Напомена број	Износ		
				Текућа година	Претходна година	
					Крајње стање	Почетно стање
1	2	3	4	5	6	7
232, део 239	3.3. Краткорочни депозити код банака	0042		4903331	6842647	
235, 238, део 239	3.4. Остали краткорочни финансијски пласмани	0043		173564	176750	
24	4. Готовински еквиваленти и готовина	0044	30	2162017	1957637	
26	IV ПОРЕЗ НА ДОДАТУ ВРЕДНОСТ	0045				
	V АКТИВНА ВРЕМЕНСКА РАЗГРАНИЧЕЊА (0047+0048)	0046	31	2846073	2616673	0
274	1. Разграничени трошкови прибаве осигурања	0047		2756642	2560160	
270, 271, 272, 273, 279	2. Друга активна временска разграничења	0048		89431	56513	
	VI ТЕХНИЧКЕ РЕЗЕРВЕ КОЈЕ ПАДАЈУ НА ТЕРЕТ САОСИГУРАВАЧА, РЕОСИГУРАВАЧА И РЕТРОЦЕСИОНАРА (0050+0051+0052)	0049	32	3194787	1908464	0
275	1. Резерве за премијске премије које падају на терет саосигуравача, реосигуравача и ретроцесионара	0050		1692683	1190770	
276	2. Резервисане штете које падају на терет саосигуравача, реосигуравача и ретроцесионара	0051		1497340	714692	
277	3. Остале техничке резерве које падају на терет саосигуравача, реосигуравача и ретроцесионара	0052		4764	3002	
	Г. УКУПНА АКТИВА (0001+0002+0023)	0053		57254667	51129684	0
88	**Д. ВАНБИЛАНСНА АКТИВА**	0054		294164	1157326	
	П А С И В А					
	А. КАПИТАЛ (0402+0407+0408+0411+ 0412-0413+0414+0417- 0428+0431)	0401	33	15548984	13625763	
	I ОСНОВНИ И ОСТАЛИ КАПИТАЛ (0403+0404+0405+0406)	0402		5853775	5853775	0
300	1. Акцијски капитал	0403		2754874	2754874	
303, 304	2. Државни и друштвени капитал	0404		2957480	2957480	
301, 302	3. Улози друштва за узајамно осигурање	0405				
309	4. Остали капитал	0406		131421	131421	
31	II НЕУПЛАЋЕНИ УПИСАНИ КАПИТАЛ	0407				
	III РЕЗЕРВЕ (0409+0410)	0408		0	0	0
305	1. Емисиона премија	0409				
306, 307	2. Законске, статутарне и друге резерве	0410				

Група рачуна, рачун	ПОЗИЦИЈА	АОП	Напомена број	Износ		
				Текућа година	Претходна година	
					Крајње стање	Почетно стање
1	2	3	4	5	6	7
320	IV НЕРЕАЛИЗОВАНИ РЕЗЕРВЕ ПО ОСНОВУ РЕВАЛОРИЗАЦИЈЕ НЕМАТЕРИЈАЛНЕ ИМОВИНЕ, НЕКРЕТНИНА, ПОСТРОЈЕЊА И ОПРЕМЕ	0411		2812880	2990340	
32, осим 320	V НЕРЕАЛИЗОВАНИ ДОБИЦИ	0412		1945515	1799948	
33	VI НЕРЕАЛИЗОВАНИ ГУБИЦИ	0413		869194	460463	
34, осим 342	VII НЕРАСПОРЕЂЕНИ ДОБИТАК (0415+0416)	0414		5645908	3437163	0
340	1. Нераспоређени добитак ранијих година	0415		2447455	435347	
341	2. Нераспоређени добитак текуће године	0416		3198453	3001816	
35, осим 352	VIII ГУБИТАК ДО ВИСИНЕ КАПИТАЛА (0418+0419)	0417		0	0	0
350	1. Губитак из ранијих година	0418				
351	2. Губитак текуће године	0419				
037, 237	IX ОТКУПЉЕНЕ СОПСТВЕНЕ АКЦИЈЕ	0420				
	X УЧЕШЋА БЕЗ ПРАВА КОНТРОЛЕ	0421				
	Б. РЕЗЕРВИСАЊА И ОБАВЕЗЕ (0423+0430+0434+0435+ 0444+0453+0457)	0422		41701783	37507921	0
	I ДУГОРОЧНА РЕЗЕРВИСАЊА (0424+0425+0426+ 0427+0428+0429)	0423	34	6683218	6880667	0
400, 403	1. Математичка резерва	0424		5334672	4873732	
401	2. Резерве за осигурања код којих су осигураници пословатили да учествују у инвестиционом ризику	0425				
402	3. Резерве за изравнање ризика	0426		105264	94227	
405	4. Резерве за бонусе и попусте	0427		282941	156586	
407	5. Друге техничке резерве осигурања	0428				
406, 409	6. Друга дугорочна резервисања	0429		1040341	956122	
	II ДУГОРОЧНЕ ОБАВЕЗЕ (0431+0432+0433)	0430		0	0	0
411	а) према матичном и зависним правним лицима	0431				
412	б) према осталим повезаним правним лицима	0432				
410, 413, 414, 415, 417, 419	в) остале дугорочне обавезе	0433				
416	III ОДЛОЖЕНЕ ПОРЕСКЕ ОБАВЕЗЕ	0434	35	403328	457764	

Група рачуна, рачун	ПОЗИЦИЈА	АОП	Напомена број	Износ		
				Текућа година	Претходна година	
					Крајње стање	Почетно стање
1	2	3	4	5	6	7
	IV КРАТКОРОЧНЕ ОБАВЕЗЕ (0436+0440+0441+ 0442+0443)	0435		5833521	4592238	0
	1. Краткорочне финансијске обавезе (0437+0438+0439)	0436		0	0	0
420	а) према матичним и зависним правним лицима	0437				
421	б) према осталим повезаним правним лицима	0438				
од 422 до 429, осим 427	в) остале краткорочне финансијске обавезе	0439				
427	2. Обавезе по основу сталних средстава намењених продаји и средстава пословања које се обуставља	0440				
43	3. Обавезе по основу штета и уговорених казни	0441		75609	63063	
44, 45, 46,47, осим 474	4. Обавезе за премију, зараде и друге обавезе	0442	36	5324139	4127478	
474	5. Обавезе за порез из резултата	0443		433773	401697	
	V ПАСИВНА ВРЕМЕНСКА РАЗГРАНИЧЕЊА (0445+0449+0450)	0444		14619027	13816618	0
	1. Резерве за премијске приходе (0446+0447+0448)	0445	37	13277274	12557735	0
490, део 492	а) животних осигурања и саосигурања	0446		435909	417757	
491, део 492	б) неживотних осигурања и саосигурања	0447		12841374	12139968	
део 492	в) реосигурања и ретроцесија	0448				
део 497	2. Резерве за неистекле ризике	0449	38	309235	225099	
496, 498, 499	3. Друга пасивна временска разграничења (0451+0452)	0450	39	1032518	1033804	0
део 499	а) одложени приходи по основу регресних потраживања	0451				
496, 498, део 499	б) остала непомењута пасивна временска разграничења	0452		1032518	1033804	
	VI РЕЗЕРВИСАНЕ ШТЕТЕ (0454+0455+0456)	0453	40	14166689	12596634	0
493, део 495	а) животних осигурања и саосигурања	0454		181872	138867	
494, део 495	б) неживотних осигурања и саосигурања	0455		13984817	12418547	
део 495	в) удели у штетама реосигурања и ретроцесија	0456				
део 497	VII ДРУГЕ ТЕХНИЧКЕ РЕЗЕРВЕ ОСИГУРАЊА – ДО ГОДИНУ ДАНА	0457				

Група рачуна, рачун	ПОЗИЦИЈА	АОП	Напомена број	Износ		
				Текућа година	Претходна година	
					Крајње стање	Почетно стање
1	2	3	4	5	6	7
35, осим 352	**В. ГУБИТАК ИЗНАД ВИСИНЕ КАПИТАЛА**	0458				
	Г. УКУПНА ПАСИВА (0401+0422-0458)	0459		57254467	51129684	
59	**Д. ВАНБИЛАНСНА ПАСИВА**	0460	41	294164	1157326	

У _____

дана _____

Законски заступник

Образац прописан Одлуком о садржају и форми обрасца финансијских извештаја за друштва за осигурање ("Службени гласник РС", бр. 135/2014, 141/2014 и 102/2015).

Попуњава друштво за осигурање		
Матични број **07046893**	Шифра делатности **6512**	ПИБ **100001958**
Назив: **KOMPANIJA DUNAV OSIGURANJE ADO BEOGRAD (STARI GRAD)**		
Седиште: **БЕОГРАД (СТАРИ ГРАД) , Македонска 4**		
Врста осигурања:		

БИЛАНС УСПЕХА

у периоду од 01.01.2020. до 31.12.2020. године

- у хиљадама динара -

Група рачуна, рачун	Позиција	АОП	Напомена број	Износ	
				Текућа година	Претходна година
1	2	3	4	5	6
	А. ПОСЛОВНИ ПРИХОДИ И РАСХОДИ				
	I ПОСЛОВНИ (ФУНКЦИОНАЛНИ) ПРИХОДИ (1002+1009+1014+1015)	1001		26263709	25326249
	1 . Приходи од премија осигурања и саосигурања (1003+1004-1005-1006-1007+1008)	1002	4	25763387	24880274
608, део 602	1.1. Обрачуната премија животних осигурања и саосигурања	1003		2987986	2638500
610, 613	1.2. Обрачуната премија неживотних осигурања и саосигурања	1004		26880040	25772916
део 512, део 523	1.3. Премије премета у саосигурање – пасивна	1005		1149692	1067700
део 512, део 523	1.4. Премије премета у реосигурање	1006		1960252	1672002
део 60, део 61	1.5. Повећање резерви за преносне премије и резерви за неистекле ризике осигурања и саосигурања	1007		803695	1041440
део 60, део 61	1.6. Смањење резерви за преносне премије и резерви за неистекле ризике осигурања и саосигурања	1008			
	2. Приходи од премија реосигурања и ретроцесија (1010-1011-1012+1013)	1009			
део 602, 614, 615	2.1. Обрачунате премије реосигурања и ретроцесија	1010			
део 512, део 523	2.2. Премија враћена ретроцесионом реосигуравачу и ретроцесија	1011			
део 60, део 61	2.3. Повећање резерви за преносне премије и резерви за неистекле ризике реосигурања и ретроцесија	1012			
део 60, део 61	2.4. Смањење резерви за преносне премије и резерви за неистекле ризике реосигурања и ретроцесија	1013			
606, део 609, 652, део 659	**3. Приходи од послова непосредно повезаних с пословима о сигурања**	1014	5	176858	350658
део 609, 639, 64, део 663, 655, део 659	**4. Остали пословни приходи**	1015	6	323464	285317

Група рачуна, рачун	Позиција	АОП	Напомена број	Износ	
				Текућа година	Претходна година
1	2	3	4	5	6
	II ПОСЛОВНИ (ФУНКЦИОНАЛНИ) РАСХОДИ (1017+1026+1034-1035-1044+1045-1046+1047+1048)	1016		15511927	15448234
	1 . Расходи за дугорочна резервисања и функционалне доприносе (1018+1019+1020+1021+1022+1023+1024+1025)	1017	7	1716515	1573471
500	1.1. Математичка резерва животних осигурања - повећање	1018		454139	316201
506	1.2. Математичка резерва неживотних осигурања - повећање	1019			
502	1.3. Допринос за превентиву	1020		305797	303740
503	1.4. Доприноси прописани посебним законима	1021		88162	76718
504	1.5. Допринос Гаранцијом фонду	1022		216281	223628
505	1.6. Резервисања за изравнање ризика	1023		11037	12861
507	1.7. Резервисања за осигурања код којих су осигураници привилеговани да учествују у инвестиционом ризику, резервисања за бонусе и попусте и повећања других техничких резерви	1024		58065	27158
509	1.8. Остали расходи за дугорочна резервисања и функционалне доприносе	1025		583034	613165
	2. Расходи накнада штета и уговорених износа (1027+1028+1029+1030+1031-1032-1033)	1026	8	11627502	11092949
510	2.1. Ликвидиране штете и уговорени износи животних осигурања	1027		1788993	1549308
520	2.2. Ликвидиране штете неживотних осигурања	1028		9447336	9142545
део 513, део 524	2.3. Ликвидиране штете – удели у штетама саосигурача	1029		191527	132032
део 513, део 524	2.4. Ликвидиране штете – удели у штетама реосигурача и ретроцесија	1030			1687
део 53, део 54, део 55	2.5. Расходи извиђаја, процене, ликвидације и осталих накнада штета и уговорених износа	1031		701496	709153
део 603, 620, 621	2.6. Приходи од учешћа саосигурача у накнади штета	1032		272870	231641
део 603, 622, 623, 624, 625	2.7. Приходи од учешћа реосигурача и ретроцесија у накнади штета	1033		308180	210135
	3. Резервисане штете – повећање (1036-1037+1038-1039+1040-1041+1042-1043) > 0	1034	9	827497	1579469
	3. Резервисане штете – смањење (1036-1037+1038-1039+1040-1041+1042-1043) < 0	1035			
515	3.1. Резервисане штете животних осигурања – повећање	1036		47983	95102
део 604	3.2. Резервисане штете животних осигурања – смањење	1037		8657	5324

Група рачуна, рачун	Позиција	АОП	Напомена број	Износ	
				Текућа година	Претходна година
1	2	3	4	5	6
526	3.3. Резервисане штете неживотних осигурања – повећање	1038		6547678	5423394
630	3.4. Резервисане штете неживотних осигурања – смањење	1039		5767759	3933650
516, 527	3.5. Резервисане штете саосигурања, реосигурања и ретроцесија – повећање	1040		20464	28421
део 604, 632	3.6. Резервисане штете саосигурања, реосигурања и ретроцесија – смањење	1041		12322	28160
део 513	3.7. Повећање резервисаних штета – удела саосигуравача, реосигуравача и ретроцесионера у штетама	1042			
635	3.8. Смањење резервисаних штета – удела реосигуравача, односно ретроцесионера у штетама	1043			
607, 652, 654 и део 673	**4. Приходи по основу регреса и продаје осигураних оштећених ствари**	1044	10	537216	478054
517, 529	**5. Повећање осталих техничких резерви – нето**	1045			
део 604, 631, 633, 638	**6. Смањење осталих техничких резерви – нето**	1046	11	46059	16781
518, 528	**7. Расходи за бонусе и попусте**	1047	12	1923778	1738980
део 51, део 52	**8. Остали пословни расходи**	1048			
	III ДОБИТАК – БРУТО ПОСЛОВНИ РЕЗУЛТАТ (1001-1016)	1049		10751782	9878915
	IV ГУБИТАК – БРУТО ПОСЛОВНИ РЕЗУЛТАТ (1016-1001)	1050			
	Б. ПРИХОДИ И РАСХОДИ ПО ОСНОВУ ИНВЕСТИЦИОНЕ АКТИВНОСТИ				
	I ПРИХОДИ ОД ИНВЕСТИРАЊА СРЕДСТАВА ОСИГУРАЊА (1052+1053+1057+1058+ 1059+1060+1061)	1051	13	1506259	1552909
660, 661, 665, део 672	**1 . Приходи од зависних и придружених правних лица и од заједничких подухвата**	1052		240584	245966
	2 . Приходи од улагања у непокретности (1054+1055+1056)	1053		119734	288332
део 598, део 653	2.1. Приходи од закупнина инвестиционих непретнина	1054		78829	62432
део 681	2.2. Приходи од усклађивања вредности инвестиционих непретнина	1055		40905	198552
део 670	2.3. Приходи од продаје непокретности (инвестиционе)	1056			7348
део 662	**3 . Приходи од камата**	1057		949110	926675
део 683, део 686, део 687	**4 . Приходи од усклађивања вредности финансијских средстава која се исказују по фер вредности кроз биланс успеха**	1058		953	23743
део 672	**5. Добици од продаје хартија од вредности**	1059		4450	38567

Група рачуна, рачун	Позиција	АОП	Напомена број	Износ	
				Текућа година	Претходна година
1	2	3	4	5	6
део 563	**6. Позитивне курсне разлике из активности инвестирања**	1060		2149	12631
део 671, део 679, део 682, део 685, део 689	**7. Остали приходи по основу инвестиционе активности**	1061		189229	17005
	II РАСХОДИ ПО ОСНОВУ ИНВЕСТИРАЊА СРЕДСТАВА ОСИГУРАЊА (1063+1064+1067+ 1068+1069+1070)	1062	14	356654	72571
560, 561, 565, део 572	**1 . Расходи из односа са зависним и придруженим правним лицима и из заједничких подухвата**	1063			
	2 . Расходи по основу улагања у непокретности (1065+1066)	1064		277512	26363
део 581	2.1. Расходи по основу обезвређења инвестиционих непретнина	1065		277512	26363
део 570	2.2. Губици при продаји непокретности (дезинвестирању)	1066			
део 583, део 586, део 587	**3 . Расходи по основу усклађивања вредности финансијских средстава која се исказују по фер вредности кроз биланс успеха**	1067		77125	20429
део 572	**4. Губици при продаји хартија од вредности**	1068			
део 563	**5. Негативне курсне разлике из активности инвестирања**	1069		2017	25779
део 571, део 579, део 582, део 586, део 589	**6. Остали расходи по основу инвестиционе активности**	1070			
	III ДОБИТАК ИЗ ИНВЕСТИЦИОНЕ АКТИВНОСТИ (1051-1062)	1071		1149605	1480358
	IV ГУБИТАК ИЗ ИНВЕСТИЦИОНЕ АКТИВНОСТИ (1062-1051)	1072			
	В.ТРОШКОВИ СПРОВОЂЕЊА ОСИГУРАЊА (1074+1079+1084-1085)	1073	15	7974728	8420631
	1. Трошкови прибаве (1075+1076-1077+1078)	1074		5987419	6492309
део 542	1.1. Премије	1075		897686	859490
део 53, део 54, део 55	1.2. Остали трошкови прибаве	1076		5285216	5250869
274	1.3. Промена разграничених трошкова прибаве – повећање	1077		196483	
274	1.4. Промена разграничених трошкова прибаве – смањење	1078			581959
	2. Трошкови управе (1080+1081+1082+1083)	1079		2064385	1996683
530	2.1. Амортизација	1080		226326	230793
део 54	2.2. Трошкови материјала, енергије, услуга и нематеријални трошкови	1081		644930	580617
део 55	2.3. Трошкови зарада, накнада зарада и остали лични трошкови	1082		1089934	951023

Група рачуна, рачун	Позиција	АОП	Напомена број	Износ	
				Текућа година	Претходна година
1	2	3	4	5	6
део 53, део 54, део 55	2.4. Остали трошкови управе	1083		173195	225244
део 53, део 54, део 55	3. Остали трошкови спровођења осигурања	1084		35487	36457
605, 651	4. Приходи од реосигурања и ретроцесија	1085		112563	104838
	I ПОСЛОВНИ ДОБИТАК – НЕТО ПОСЛОВНИ РЕЗУЛТАТ (1048+1071-1050-1072-1073) ≥ 0	1086		3926659	2937752
	II ПОСЛОВНИ ГУБИТАК – НЕТО ПОСЛОВНИ РЕЗУЛТАТ (1049+1071-1050-1072-1073) ≤ 0	1087			
део 66	III ФИНАНСИЈСКИ ПРИХОДИ, ОСИМ ФИНАНСИЈСКИХ ПРИХОДА ПО ОСНОВУ ИНВЕСТИЦИОНЕ АКТИВНОСТИ	1088	16	218929	313468
део 56	IV ФИНАНСИЈСКИ РАСХОДИ, ОСИМ ФИНАНСИЈСКИХ РАСХОДА ПО ОСНОВУ ИНВЕСТИЦИОНЕ АКТИВНОСТИ	1089		25188	38561
део 68	V ПРИХОДИ ОД УСКЛАЂИВАЊА ВРЕДНОСТИ ПОТРАЖИВАЊА И ДРУГЕ ИМОВИНЕ КОЈА СЛУЖИ ЗА ОБАВЉАЊЕ ДЕЛАТНОСТИ	1090	17	541417	1622389
део 58	VI РАСХОДИ ПО ОСНОВУ ОБЕЗВРЕЂЕЊА ПОТРАЖИВАЊА И ДРУГЕ ИМОВИНЕ КОЈА СЛУЖИ ЗА ОБАВЉАЊЕ ДЕЛАТНОСТИ	1091	18	1101724	1444587
део 67	VII ОСТАЛИ ПРИХОДИ	1092	19	127518	184708
део 57	VIII ОСТАЛИ РАСХОДИ	1093		80019	62609
	IX ДОБИТАК ИЗ РЕДОВНОГ ПОСЛОВАЊА ПРЕ ОПОРЕЗИВАЊА (1086 + 1088 + 1090 + 1092 – 1087 – 1089 – 1091 – 1093) ≥ 0	1094		2600592	3419551
	X ГУБИТАК ИЗ РЕДОВНОГ ПОСЛОВАЊА ПРЕ ОПОРЕЗИВАЊА (1086 + 1088 + 1090 + 1092 – 1087 – 1089 – 1091 – 1093) ≤ 0	1095			
68 – 59	XI НЕТО ДОБИТАК ПОСЛОВАЊА КОЈЕ СЕ ОБУСТАВЉА, ПОЗИТИВНИ ЕФЕКТИ ПРОМЕНЕ РАЧУНОВОДСТВЕНИХ ПОЛИТИКА И ИСПРАВКИ ГРЕШАКА ИЗ РАНИЈИХ ПЕРИОДА	1096			
59 – 69	XII НЕТО ГУБИТАК ПОСЛОВАЊА КОЈЕ СЕ ОБУСТАВЉА, НЕГАТИВНИ ЕФЕКТИ ПРОМЕНЕ РАЧУНОВОДСТВЕНИХ ПОЛИТИКА И ИСПРАВКИ ГРЕШАКА ИЗ РАНИЈИХ ПЕРИОДА	1097		6607	6933
	Г. ДОБИТАК ПРЕ ОПОРЕЗИВАЊА (1094+1096-1095-1097)	1098		3593985	3412618
	Д. ГУБИТАК ПРЕ ОПОРЕЗИВАЊА (1095+1097-1094-1096)	1099			
	Ђ. ПОРЕЗ НА ДОБИТАК				
721	1. Порез на добитак	1100	20	433773	401697

Група рачуна, рачун	Позиција	АОП	Напомена број	Износ	
				Текућа година	Претходна година
1	2	3	4	5	6
342	2. Добитак по основу укидања одложених пореских средстава и сналажења одложених пореских обавеза	1101		38241	
352	3. Губитак по основу сналажења одложених пореских средстава из претходних година и укидања одложених пореских обавеза	1102			9105
	Е. НЕТО ДОБИТАК (1098-1099-1100+1101-1102)	1103		3198453	3003816
	1. Нето добитак који припада мањинском улагачима	1104			
	2. Нето добитак који припада већинском власнику	1105			
	Ж. НЕТО ГУБИТАК (1099-1098+1100-1101+1102)	1106			
	1. Нето губитак који се приписује мањинском улагачима	1107			
	2. Нето губитак који се приписује већинском власнику	1108			
	З. ЗАРАДА ПО АКЦИЈИ				
	1. Основна зарада по акцији (у динарима без пара)	1109	21	364	342
	2. Умањена (разводњена) зарада по акцији (у динарима без пара)	1110			

У _____

дана _____

Законски заступник

Образац прописан Одлуком о садржају и форми образаца финансијских извештаја за друштва за осигурање ("Службени гласник РС", бр. 135/2014, 141/2014 и 30/2015).

Попуњава друштво за осигурање

Матични број 07046898	Шифра делатности 6512	ПИБ 100001958
Назив KOMPANIJA DUNAV OSIGURANJE ADO BEOGRAD (STARI GRAD)		
Седиште БЕОГРАД (СТАРИ ГРАД) , Македонска 4		

ИЗВЕШТАЈ О ОСТАЛОМ РЕЗУЛТАТУ

у периоду од 01.01.2020. до 31.12.2020. године

- у хиљадама динара -

Група рачуна, рачун	Позиција	АОП	Напомена број	Износ	
				Текућа година	Претходна година
1	2	3	4	5	6
	А. НЕТО РЕЗУЛТАТ ИЗ ПОСЛОВАЊА				
	I НЕТО ДОБИТАК (АОП 1103)	2001		3198453	3001816
	II НЕТО ГУБИТАК (АОП 1106)	2002			
	Б. ОСТАЛИ СВЕОБУХВАТНИ ДОБИТАК ИЛИ ГУБИТАК				
	I СТАВКЕ КОЈЕ НЕЋЕ БИТИ РЕКЛАСИФИКОВАНЕ У БИЛАНСУ УСПЕХА У БУДУЋИМ ПЕРИОДИМА				
320	1. Позитивне ревалоризационих резерви по основу нематеријалне имовине, некретнина, постројења и опреме	2003			180135
320	2. Смањење ревалоризационих резерви по основу нематеријалне имовине, некретнина, постројења и опреме	2004			35233
321	3. Актуарски добици по основу планова дефинисаних примања	2005			
331	4. Актуарски губици по основу планова дефинисаних примања	2006		41737	107745
322	5. Добици по основу улагања у власничке инструменте капитала	2007			
332	6. Губици по основу улагања у власничке инструменте капитала	2008			
323	7. Добици по основу удела у осталом свеобухватном резултату придружених друштава	2009			
333	8. Губици по основу удела у осталом свеобухватном резултату придружених друштава	2010			
	II СТАВКЕ КОЈЕ НАКНАДНО МОГУ БИТИ РЕКЛАСИФИКОВАНЕ У БИЛАНСУ УСПЕХА У БУДУЋИМ ПЕРИОДИМА				
324	1. Добици по основу прерачуна финансијских извештаја иностраног пословања	2011			
334	2. Губици по основу прерачуна финансијских извештаја иностраног пословања	2012			
325	3. Добици од инструмената заштите нето улагања у инострано пословање	2013			
335	4. Губици од инструмената заштите нето улагања у инострано пословање	2014			
326	5. Добици по основу инструмената заштите ризика (хеџинга) новчаног тока	2015			
336	6. Губици по основу инструмената заштите ризика (хеџинга) новчаног тока	2016			
327	7. Добици по основу хартија од вредности расположивих за продају	2017		149567	914375
337	8. Губици по основу хартија од вредности расположивих за продају	2018		308994	79361
	III ОСТАЛЕ КОМПОНЕНТЕ ОСТАЛОГ РЕЗУЛТАТА				
329	1. Остали нереализовани добици	2019			
339	2. Остали нереализовани губици	2020			
	IV ОСТАЛИ БРУТО СВЕОБУХВАТНИ ДОБИТАК (2003+2005+2007+2009+ 2011+2013+2015+2017+ 2019)	2021		149567	1094310
	V ОСТАЛИ БРУТО СВЕОБУХВАТНИ ГУБИТАК (2004+2006+2008+2010+ 2012+2014+2016+2018+ 2020)	2022		348731	222238
	VI ПОРЕЗ НА ОСТАЛИ СВЕОБУХВАТНИ ДОБИТАК ИЛИ ГУБИТАК ПЕРИОДА (ОБРАЧУНСКИ)	2023			
	VII НЕТО ОСТАЛИ СВЕОБУХВАТНИ ДОБИТАК (2021-2022-2023) ≥ 0	2024			871971
	VIII НЕТО ОСТАЛИ СВЕОБУХВАТНИ ГУБИТАК (2021-2022-2023) ≤ 0	2025		199164	
	IX. УКУПАН НЕТО СВЕОБУХВАТНИ РЕЗУЛТАТ ПЕРИОДА				
	I УКУПАН НЕТО СВЕОБУХВАТНИ ДОБИТАК (2001+2024-2002-2025) ≥ 0	2026		2999289	3673787
	1. Припис већинском власништву капитала	2027			
	2. Припис власништва које нема контролу	2028			
	II УКУПАН НЕТО СВЕОБУХВАТНИ ГУБИТАК (2001+2024-2002-2025) ≤ 0	2029			
	1. Припис већинском власништву капитала	2030			
	2. Припис власништва које нема контролу	2031			

У _____

дана _____

Законски заступник

Образац прописан Одлуком о садржају и форми образаца финансијских извештаја за друштва за осигурање ("Службени гласник РС" бр. 135/2014, 141/2014 и 30/2015).

Попуњава друштво за осигурање

Матични број 07046898	Шифра делатности 6512	ПИБ 100001958
Назив KOMPANIJA DUNAV OSIGURANJE ADO BEOGRAD (STARI GRAD)		
Седиште БЕОГРАД (СТАРИ ГРАД) , Македонска 4		

ИЗВЕШТАЈ О ТОКОВИМА ГОТОВИНЕ

у периоду од 01.01.2020. до 31.12.2020. године

- у хиљадама динара -

Позиција			АОП	Износ	
				Текућа година	Претходна година
1			2	3	4
А.	ТОКОВИ ГОТОВИНЕ ИЗ ПОСЛОВНИХ АКТИВНОСТИ				
	I.	Приливи готовине из пословних активности (од 1 до 5)	3001	36764513	29851641
		1. Премије осигурања и сосигурања и примљени аванси	3002	28544613	27797929
		2. Премије реосигурања и ретроцесија	3003		
		3. Приливи од учешћа у накнади штета	3004	613381	349040
		4. Примљене камате из пословних активности	3005	265800	482597
		5. Остали приливи из редовног пословања	3006	1340719	1222075
	II.	Одливи готовине из пословних активности (од 1 до 9)	3007	27480445	25204247
		1. Накнаде штета и уговорених износа из осигурања, удели у штетама из сосигурања и дати аванси	3008	11324369	10699356
		2. Накнаде штета и удели у штетама из реосигурања и ретроцесија	3009		
		3. Премије сосигурања, реосигурања и ретроцесија	3010	3739692	3813283
		4. Зараде, накнаде зарада и остали лични расходи	3011	4508548	4404179
		5. Остали трошкови спровођења осигурања	3012	3770684	3736954
		6. Плаћене камате	3013		
		7. Порез на добитак	3014	60228	185548
		8. Одливи по основу осталих јавних прихода	3015	2797345	2095639
		9. Остали одливи готовине из редовног пословања	3016	988279	975268
	III.	Нето прилив готовине из пословних активности (I-II)	3017	9275068	4648394
	IV.	Нето одлив готовине из пословних активности (II-I)	3018		
Б.	ТОКОВИ ГОТОВИНЕ ИЗ АКТИВНОСТИ ИНВЕСТИРАЊА				
	I.	Приливи готовине из активности инвестирања (од 1 до 5)	3019	1088701	427828
		1. Продаја акција и удела (нето прилив)	3020	483465	
		2. Продаја нематеријалних улагања, некретнина, постројења, опреме и биолошких средстава	3021		49189
		3. Остали финансијски пласмани – депоновања и улагања (нето прилив)	3022		
		4. Примљене камате из активности инвестирања	3023	174874	115668
		5. Примљене дивиденде и учешћа у резултату	3024	429862	262971

Позиција			АОП	Износ	
				Текућа година	Претходна година
1			2	3	4
	II.	Одливи готовине из активности инвестирања (од 1 до 3)	3025	3662709	4207468
		1. Куповина акција и удела (нето одлив)	3026		168267
		2. Куповина нематеријалних улагања, некретнина, постројења, опреме и биолошких средстава	3027	41374	240089
		3. Остали финансијски пласмани – депоновања и улагања (нето одлив)	3028	3621326	3799112
	III.	Нето прилив готовине из активности инвестирања (I-II)	3029		
	IV.	Нето одлив готовине из активности инвестирања (II-I)	3030	2574009	3779640
В.	ТОКОВИ ГОТОВИНЕ ИЗ АКТИВНОСТИ ФИНАНСИРАЊА				
	I.	Приливи готовине из активности финансирања (од 1 до 5)	3031	0	0
		1. Увећање основног капитала	3032		
		2. Дугорочни кредити (нето приливи)	3033		
		3. Краткорочни кредити (нето приливи)	3034		
		4. Остале дугорочне обавезе	3035		
		5. Остале краткорочне обавезе	3036		
	II.	Одливи готовине из активности финансирања (од 1 до 7)	3037	496238	713157
		1. Откуп сопствених акција и удела	3038		
		2. Дугорочни кредити (нето одливи)	3039		
		3. Краткорочни кредити (нето одливи)	3040		
		4. Остале дугорочне обавезе	3041		
		5. Остали краткорочне обавезе	3042		
		6. Финансијски лизинг	3043		
		7. Исплаћене дивиденде и учешћа у резултату	3044	496238	713157
	III.	Нето прилив готовине из активности финансирања (I-II)	3045		
	IV.	Нето одлив готовине из активности финансирања (II-I)	3046	496238	713157
Г.	**СВЕГА ПРИЛИВ ГОТОВИНЕ** (3001+3019+3031)		3047	31852214	30279469
Д.	**СВЕГА ОДЛИВ ГОТОВИНЕ** (3007+3025+3037)		3048	31648383	30124072
Ђ.	**НЕТО ПРИЛИВ ГОТОВИНЕ** (3047-3048)		3049	204331	155397
Е.	**НЕТО ОДЛИВ ГОТОВИНЕ** (3048-3047)		3050		
Ж.	**ГОТОВИНА НА ПОЧЕТКУ ОБРАЧУНСКОГ ПЕРИОДА**		3051	1957687	1802091
З.	**ПОЗИТИВНЕ КУРСНЕ РАЗЛИКЕ ПО ОСНОВУ ПРЕРАЧУНА ГОТОВИНЕ**		3052		
И.	**НЕГАТИВНЕ КУРСНЕ РАЗЛИКЕ ПО ОСНОВУ ПРЕРАЧУНА ГОТОВИНЕ**		3053	1	1
Ј.	**ГОТОВИНА НА КРАЈУ ОБРАЧУНСКОГ ПЕРИОДА**		3054	2162017	1957687

У _____

дана _____

Законски заступник

Образац прописан Одлуком о садржају и форми образаца финансијских извештаја за друштва за осигурање ("Службени гласник РС" бр. 139/2014, 44/2015 и 102/2015)

Попуњава друштво за осигурање

Матични број 07046898	Шифра делатности 6512	ПИБ 100091958
Назив KOMPANIJA DUNAV OSIGURANJE ADO BEOGRAD (STARI GRAD)		
Седиште БЕОГРАД (СТАРИ ГРАД) , Македонска 4		

ИЗВЕШТАЈ О ПРОМЕНАМА НА КАПИТАЛУ

у периоду од 01.01.2020. до 31.12.2020. године

- у хиљадама динара -

Редни број	О П И С	АОП	Основни капитал (група 30, осим 305, 306, 307 и 309)	АОП	Остали капитал (рн 309)	АОП	Неуплаћени уписани капитал (група 31)	АОП	Емисиона премија (рн 305)	АОП	Резерве (рн 306 и 307)
1			2		3		4		5		6
1	**Почетно стање или стање на дан 1. јануара претходне године**	4001	5722354	4027	131421	4051		4075		4099	
2	Исправка материјално значајних грешака и промене рачуноводствених политика – повећање позиције	4002		4028		4052		4076		4100	
3	Исправка материјално значајних грешака и промене рачуноводствених политика – смањење позиције	4003		4029		4053		4077		4101	
4	**Кориговано почетно стање или стање на дан 1. јануара претходне године** (редни бр. 1+2-3)	4004	5722354	4030	131421	4054		4078		4102	
5	Емисије акција	4005		xxx	xxx	4055		4079		xxx	xxx
6	Повећање ревалоризационих резерви и нереализовани добици по основу компоненти осталог резултата	xxx	xxx	xxx	xxx	xxx	xxx	xxx	xxx	xxx	xxx
7	Смањење ревалоризационих резерви	xxx	xxx	xxx	xxx	xxx	xxx	xxx	xxx	xxx	xxx
8	Нереализовани губици по основу компоненти осталог резултата	xxx	xxx	xxx	xxx	xxx	xxx	xxx	xxx	xxx	xxx
9	Нето добитак периода	4006		4031		xxx	xxx	xxx	xxx	4103	
10	Нето губитак периода	xxx	xxx	xxx	xxx	xxx	xxx	xxx	xxx	xxx	xxx
11	Стицање сопствених акција (смањење капитала повећањем одбитних ставки)	xxx	xxx	xxx	xxx	xxx	xxx	xxx	xxx	xxx	xxx
12	Продаја/отуђење сопствених акција (повећање капитала смањењем одбитних ставки)	xxx	xxx	xxx	xxx	xxx	xxx	xxx	xxx	xxx	xxx
13	Пренос с једног на други облик капитала – повећање позиције	4007		4032		4056		4080		4104	
14	Пренос с једног на други облик капитала – смањење позиције	4008		4033		4057		4081		4105	

Редни број	О П И С	АОП	Основни капитал (група 30, осим 305, 306, 307 и 309)	АОП	Остали капитал (рн 309)	АОП	Неуплаћени уписани капитал (група 31)	АОП	Емисиона премија (рн 305)	АОП	Резерве (рн 306 и 307)
1			2		3		4		5		6
15	Смањење капитала по основу расподеле динивиденди	xxx	xxx	xxx	xxx	xxx	xxx	xxx	xxx	xxx	xxx
16	Смањење капитала по основу обавеза према запосленима	xxx	xxx	xxx	xxx	xxx	xxx	xxx	xxx	xxx	xxx
17	Остала повећања позиција	4009		4034		4058		4082		4106	
18	Остала смањења позиција	4010		4035		4059		4083		4107	
19	**Укупна повећања по рачуноводственим политикама у претходној години** (збирни бр. 5+6+8+9+10+11+13+17)	4011		4036		4060		4084		4108	
20	**Укупна смањења по рачуноводственим политикама у претходној години** (редни бр. 7+12+14+15+16+18)	4012		4037		4061		4085		4109	
21	**Крајње стање или стање на дан 31. децембра претходне године** (редни бр. 4+19-20)	4013	5722354	4038	131421	4062		4086		4110	
22	**Почетно стање или стање на дан 1. јануара текуће године**	4014	5722354	4039	131421	4063		4087		4111	
23	Исправка материјално значајних грешака и промене рачуноводствених политика – повећање позиције	4015		4040		4064		4088		4112	
24	Исправка материјално значајних грешака и промене рачуноводствених политика – смањење позиције	4016		4041		4065		4089		4113	
25	**Кориговано почетно стање или стање на дан 1. јануара текуће године** (редни бр. 22+23-24)	4017	5722354	4042	131421	4066		4090		4114	

Редни број	О П И С	АОП	Основни капитал (група 30, осим 305, 306, 307 и 309)	АОП	Остали капитал (рн 309)	АОП	Неуплаћени уписани капитал (група 31)	АОП	Емисиона премија (рн 305)	АОП	Резерве (рн 306 и 307)
1			2		3		4		5		6
26	Емисија акција	4018		xxx	xxx	4057		4091		xxx	xxx
27	Повећање ревалоризационих резерви и нереализованих добитака по основу компоненти осталог резултата	xxx	xxx	xxx	xxx	xxx	xxx	xxx	xxx	xxx	xxx
28	Смањење ревалоризационих резерви	xxx	xxx	xxx	xxx	xxx	xxx	xxx	xxx	xxx	xxx
29	Нереализовани губици по основу компоненти осталог резултата	xxx	xxx	xxx	xxx	xxx	xxx	xxx	xxx	xxx	xxx
30	Нето добитак периода	4019		4043		xxx	xxx	xxx	xxx	4115	
31	Нето губитак периода	xxx	xxx	xxx	xxx	xxx	xxx	xxx	xxx	xxx	xxx
32	Стицање сопствених акција (смањење капитала повећањем одбитних ставки)	xxx	xxx	xxx	xxx	xxx	xxx	xxx	xxx	xxx	xxx
33	Продаја/отуђење сопствених акција (повећање капитала смањењем одбитних ставки)	xxx	xxx	xxx	xxx	xxx	xxx	xxx	xxx	xxx	xxx
34	Пренос с једног на други облик капитала – повећање позиције	4020		4041		4068		4092		4116	
35	Пренос с једног на други облик капитала – смањење позиције	4021		4045		4069		4093		4117	
36	Смањење капитала по основу расподеле добити	xxx	xxx	xxx	xxx	xxx	xxx	xxx	xxx	xxx	xxx
37	Смањење капитала по основу обавеза према запосленима	xxx	xxx	xxx	xxx	xxx	xxx	xxx	xxx	xxx	xxx
38	Остала повећања позиције	4022		4046		4070		4094		4118	
39	Остала смањења позиције	4023		4047		4071		4095		4119	
40	**Укупна повећања во рачунима у текућој години** (редни бр. 26+27+29+30+31+32+34+38)	4024		4048		4072		4096		4120	
41	**Укупна смањења по рачунима у текућој години** (редни бр. 28+33+35+36+37+39)	4025		4049		4073		4097		4121	
42	**Крајње стање или стање на дан 31. децембра текуће године** (редни бр. 25+40-41)	4026	5722354	4050	131421	4074		4098		4122	

Редни број	О П И С	АОП	Рев. резерве и нереализовани добици (група 32)	АОП	Нераспоређени добитак (група 34 , осим 342)	АОП	Укупно (кол. 2+3+4+5+6+7+8)	АОП	Губитак до висине капитала (група 35 , осим 352)	АОП	Откупљене сопс. акције и удели (рн 037,237)
1			7		8		9		10		11
1	**Почетно стање или стање на дан 1. јануара претходне године**	4123	3814590	4149	1918907	4177	11567272	4211		4235	
2	Исправка материјално значајних грешака и промене рачуноводствених политика – повећање позиције	4124		4150		4178		4212		4236	
3	Исправка материјално значајних грешака и промене рачуноводствених политика – смањење позиције	4125		4151	2318	4179	2318	4213		4237	
4	**Корнговано почетно стање или стање на дан 1. јануара претходне године** (редни бр. 1+2-3)	4126	3814590	4152	1916589	4180	11564954	4214		4238	
5	Емисија акција	xxx	xxx	xxx	xxx	4181		xxx	xxx	xxx	xxx
6	Повећање ревалоризационих резерви и нереализовани добици по основу компоненти осталог резултата	4127	1177819	xxx	xxx	4182	1177819	xxx	xxx	xxx	xxx
7	Смањење ревалоризационих резерви	4128	41451	xxx	xxx	4183	41451	xxx	xxx	xxx	xxx
8	Нереализовани губици по основу компоненти осталог резултата	xxx	xxx	xxx	xxx	xxx	xxx	xxx	xxx	xxx	xxx
9	Нето добитак периода	xxx	xxx	4153	3001816	4184	3001816	xxx	xxx	xxx	xxx
10	Нето губитак периода	xxx	xxx	xxx	xxx	xxx	xxx	4215		xxx	xxx
11	Стицање сопствених акција (смањење капитала повећањем одбитних ставки)	xxx	xxx	xxx	xxx	xxx	xxx	xxx	xxx	4239	
12	Продаја/отуђење сопствених акција (повећање капитала смањењем одбитних ставки)	xxx	xxx	xxx	xxx	xxx	xxx	xxx	xxx	4240	
13	Пренос с једног на други облик капитала – повећање позиције	4129		4154	78379	4185	78379	4216		4241	
14	Пренос с једног на други облик капитала – смањење позиције	4130	78379	4155		4186	78379	4217		4242	

Редни број	О П И С	АОП	Рев. резерве и нереализовани добици (група 32)	АОП	Нерасподељени добитак (група 34 , осим 342)	АОП	Укупно (кол. 2+3+4+5+6+7+8)	АОП	Губитак до висине капитала (група 35 , осим 352)	АОП	Откупљене сопс. акције и удели (рн 037,237)
1			7		8		9		10		11
15	Смањење капитала по основу расподеле дивиденди	xxx	xxx	4156	1481354	4187	1481354	xxx	xxx	xxx	xxx
16	Смањење капитала по основу обавеза према запосленима	xxx	xxx	4157		4188		xxx	xxx	xxx	xxx
17	Остала повећања позиција	4131		4158		4189		4218		4243	
18	Остала смањења позиција	4132	76593	4159	78267	4190	154858	4219		4244	
19	**Укупна повећања по рачуницма у претходној години** (редни бр. 5+6+8+9+10+11+13+17)	4133	1177119	4160	3080195	4191	4257314	4220		4245	
20	**Укупна смањења по рачуницма у претходној години** (редни бр. 7+12+14+15+16+18)	4134	199421	4161	1559621	4192	1759042	4221		4246	
21	**Крајње стање или стање на дан 31. децембра претходне године** (редни бр. 4+19-20)	4135	4795288	4162	3437163	4193	14086226	4222		4247	
22	**Почетно стање или стање на дан 1. јануара текуће године**	4136	4795288	4163	3437163	4194	14086226	4223		4248	
23	Исправка материјално значајних грешака и промене рачуноводствених политика – повећање позиције	4137		4164		4195		4224		4249	
24	Исправка материјално значајних грешака и промене рачуноводствених политика – смањење позиције	4138		4165		4196		4225		4250	
25	**Кориговано почетно стање или стање на дан 1. јануара текуће године** (редни бр. 22+23-24)	4139	4795288	4166	3437163	4197	14086226	4226		4251	

Редни број	О П И С	АОП	Рев. резерве и нереализовани добици (група 32)	АОП	Нерасподељени добитак (група 34, осим 342)	АОП	Укупно (кол. 2+3+4+5+6+7+8)	АОП	Губитак до висине капитала (група 35 , осим 352)	АОП	Откупљене сопст.акције и удели (рн 037,237)
1			7		8		9		10		11
26	Емисија акција	xxx	xxx	xxx	xxx	4198		xxx	xxx	xxx	xxx
27	Повећање ревалоризационих резерви и нереализовани добици по основу компоненти осталог резултата	4140	149567	xxx	xxx	4199	149567	xxx	xxx	xxx	xxx
28	Смањење ревалоризационих резерви	4141		xxx	xxx	4200		xxx	xxx	xxx	xxx
29	Нереализовани губици по основу компоненти осталог резултата	xxx	xxx	xxx	xxx	xxx	xxx	xxx	xxx	xxx	xxx
30	Нето добитак периода	xxx	xxx	4167	3198453	4201	3198453	xxx	xxx	xxx	xxx
31	Нето губитак периода	xxx	xxx	xxx	xxx	xxx	xxx	4227		xxx	xxx
32	Стицање сопствених акција (смањење капитала повећањем одбитних ставки)	xxx	xxx	xxx	xxx	xxx	xxx	xxx	xxx	4252	
33	Продаја/отуђење сопствених акција (повећање капитала смањењем одбитних ставки)	xxx	xxx	xxx	xxx	xxx	xxx	xxx	xxx	4253	
34	Пренос с једног на други облик капитала – повећање позиције	4142		4168	86460	4202	86460	4228		4254	
35	Пренос с једног на други облик капитала – смањење позиције	4143	86460	4169		4203	86460	4229		4255	
36	Смањење капитала по основу расподеле дивиденди	xxx	xxx	4170	1630758	4204	1630758	xxx	xxx	xxx	xxx
37	Смањење капитала по основу обавеза према запосленима	xxx	xxx	4171		4205		xxx	xxx	xxx	xxx
38	Остала повећања позиције	4144		4172		4206		4230		4256	
39	Остала смањења позиције	4145		4173	45410	4207	45410	4231		4257	
40	**Укупна повећања по рачуницма у текућој години** (редни бр. 26+27+29+30+31+32+34+39)	4146	149567	4174	3284913	4208	3434480	4232		4258	
41	**Укупна смањења по рачуницма у текућој години** (редни бр. 28+33+35+36+37+39)	4147	86460	4175	1076168	4209	1162628	4233		4259	
42	**Крајње стање или стање на дан 31. децембра текући године** (редни бр. 25+40-41)	4148	4858395	4176	5645908	4210	16358078	4234		4260	

Редни број	О П И С	АОП	Нереализовани губици (група 33)	АОП	Укупно одбитне ставке (кол. 10+11+12)	АОП	Укупно капитал (кол. 9-13)	АОП	Губитак изнад висине капитала (група 35 , осим ри 352)
1			12		13		14		15
1	**Почетно стање или стање на дан 1. јануара претходне године**	4261	273357	4285	273357	4315	11311915	4321	
2	Исправка материјално значајних грешака и промене рачуноводствених политика – повећање позиције	4262		4286		xxx	xxx	4322	
3	Исправка материјално значајних грешака и промене рачуноводствених политика – смањење позиције	4263		4287		xxx	xxx	4323	
4	**Кориговано почетно стање или стање на дан 1. јануара претходне године** (редни бр. 1+2+3)	4264	273357	4288	273357	4316	11311915	4324	
5	Емисије акција	xxx	xxx	xxx	xxx	xxx	xxx	xxx	xxx
6	Повећање ревалоризационих резерви и нереализовани добици по основу компоненти осталог резултата	xxx	xxx	xxx	xxx	xxx	xxx	xxx	xxx
7	Смањење ревалоризационих резерви	xxx	xxx	xxx	xxx	xxx	xxx	xxx	xxx
8	Нереализовани губици по основу компоненти осталог резултата	4265	187106	4289	187106	xxx	xxx	xxx	xxx
9	Нето добитак периода	xxx	xxx	xxx	xxx	xxx	xxx	xxx	xxx
10	Нето губитак периода	xxx	xxx	4290		xxx	xxx	4325	
11	Стицање сопствених акција (смањење капитала повећањем одбитних ставки)	xxx	xxx	4291		xxx	xxx	xxx	xxx
12	Продаја/отуђење сопствених акција (повећање капитала смањењем одбитних ставки)	xxx	xxx	4292		xxx	xxx	xxx	xxx
13	Пренос с једног на други облик капитала – повећање позиције	4266		4293		xxx	xxx	4326	
14	Пренос с једног на други облик капитала – смањење позиције	4267		4294		xxx	xxx	4327	

Редни број	О П И С	АОП	Нереализовани губици (група 33)	АОП	Укупно одбитне ставке (кол. 10+11+12)	АОП	Укупно капитал (кол. 9-13)	АОП	Губитак изнад висине капитала (група 35 , осим ри 352)
1			12		13		14		15
15	Смањење капитала по основу расподеле дивиденди	xxx	xxx	xxx	xxx	xxx	xxx	xxx	xxx
16	Смањење капитала по основу обавеза према запосленима	xxx	xxx	xxx	xxx	xxx	xxx	xxx	xxx
17	Остала повећања позиција	4268		4295		xxx	xxx	4328	
18	Остало смањење позиција	4269		4296		xxx	xxx	4329	
19	**Укупна повећања по рачунима у претходној години** (редни бр. 5+6+8+9+10+11+13+17)	4270	187106	4297	187106	xxx	xxx	4330	
20	**Укупна смањења по рачунима у претходној години** (редни бр. 7+12+14+15+16+18)	4271		4298		xxx	xxx	4331	
21	**Крајње стање или стање на дан 31. децембра претходне године** (редни бр. 4+19-20)	4272	460463	4299	460463	4317	13625763	4332	
22	**Почетно стање или стање на дан 1. јануара текуће године**	4273	460463	4300	460463	4318	13625763	4333	
23	Исправка материјално значајних грешака и промене рачуноводствених политика – повећање позиције	4274		4301		xxx	xxx	4334	
24	Исправка материјално значајних грешака и промене рачуноводствених политика – смањење позиције	4275		4302		xxx	xxx	4335	
25	**Кориговано почетно стање или стање на дан 1. јануара текуће године** (редни бр. 22+23-24)	4276	460463	4303	460463	4319	13625763	4336	

Редни број	О П И С	АОП	Нереализовани губици (група 33)	АОП	Укупно одбитне ставке (кол. 10+11+12)	АОП	Укупно капитал (кол. 9-13)	АОП	Губитак изнад висине капитала (група 35 , осим рн 352)
1			12		13		14		15
26	Сопствене акције	xxx	xxx	xxx	xxx	xxx	xxx	xxx	xxx
27	Позитивне ревалоризационе резерве и нереализовани добици по основу компонената осталог резултата	xxx	xxx	xxx	xxx	xxx	xxx	xxx	xxx
28	Сопствене ревалоризационе резерве	xxx	xxx	xxx	xxx	xxx	xxx	xxx	xxx
29	Нереализовани губици по основу компоненти осталог резултата	4277	364925	4304	364925	xxx	xxx	xxx	xxx
30	Нето добитак периода	xxx	xxx	xxx	xxx	xxx	xxx	xxx	xxx
31	Нето губитак периода	xxx	xxx	4305		xxx	xxx	4337	
32	Смањење сопствених акција (смањење капитала повећањем одбитних ставки)	xxx	xxx	4306		xxx	xxx	xxx	xxx
33	Продаја/поништење сопствених акција (повећање капитала смањењем одбитних ставки)	xxx	xxx	4307		xxx	xxx	xxx	xxx
34	Пренос с једног на други облик капитала – повећање позиције	4278		4308		xxx	xxx	4338	
35	Пренос с једног на други облик капитала – смањење позиције	4279		4309		xxx	xxx	4339	
36	Смањење капитала по основу расподеле дивиденди	xxx	xxx	xxx	xxx	xxx	xxx	xxx	xxx
37	Смањење капитала по основу обавеза према запосленима	xxx	xxx	xxx	xxx	xxx	xxx	xxx	xxx
38	Остала повећања позиције	4280		4310		xxx	xxx	4340	
39	Остала смањења позиције	4281	16194	4311	16194	xxx	xxx	4341	
40	**Укупна повећања по рачунима у текућој години** (редни бр. 26+27+29+30+31+32+34+38)	4282	364925	4312	364925	xxx	xxx	4342	
41	**Укупна смањења по рачунима у текућој години** (редни бр. 28+33+35+36+37+39)	4283	16194	4313	16194	xxx	xxx	4343	
42	**Крајње стање или стање на дан 31. децембра текуће године** (редни бр. 25+40-41)	4284	809194	4314	809194	4320	13548884	4344	

У _____

дана _____

Законски заступник

Образац прописан Правилником о садржају и форми образаца финансијских извештаја за друштва за осигурање ("Службени гласник РС" бр. 135/2014, 141/2014 и 102/2015)

КОМПАНИЈА ДУНАВ ОСИГУРАЊЕ а.д.о.
БЕОГРАД

Напомене уз појединачне финансијске извештаје
31. децембар 2020. године

НАПОМЕНЕ УЗ ПОЈЕДИНАЧНЕ ФИНАНСИЈСКЕ ИЗВЕШТАЈЕ
31. децембар 2020. године

1. ОПШТЕ ИНФОРМАЦИЈЕ О ДРУШТВУ

Компанија "Дунав осигурање" а.д.о. Београд (у даљем тексту "Компанија" или "Друштво") је правно лице организовано као јавно акционарско друштво за обављање послова из делатности осигурања и других послова у складу са законом. Акције Компаније листиране су на организованом тржишту – Београдска берза, Београд.

Седиште Компаније је у Београду, Македонска улица бр. 4. Матични број Компаније је 07046898, а Порески идентификациони број (ПИБ) је 100001958.

Компанија је правни следбеник Компаније "Осигурање Дунав" д.д. Београд, организоване Одлуком Скупштине Деоничарског друштва за осигурање "Дунав" усвојеној на IX седници одржаној 26. априла 1994. године и уписаној у регистар Привредног суда у Београду, решењем IV-Fi бр. 9281/94, од 1. септембра 1994. године, а која је решењем Привредног суда у Београду II-Fi бр. 7821/97, регистарски уложак 4-01-00, од 3. јула 1997. године регистрована као акционарско друштво у складу са Законом о осигурању имовине и лица.

Решењем Агенције за привредне регистре у Београду број 1992/2005 од 2. марта 2005. године, Компанија је преведена у Регистар привредних субјеката и регистрована као акционарско друштво за осигурање.

Компанија је организована у складу са Законом о осигурању ("Службени гласник РС", бр. 139/2014) и Законом о привредним друштвима ("Службени гласник РС", бр. 36/2011, 99/2011 и 83/2014 - др. закон, 5/2015, 44/2018, 95/2018 и 91/2019). Народна банка Србије је издала решење Г. бр. 2959 од 25. априла 2016. године којим се утврђује да је Компанија ускладила своје пословање, имовину, капитал, обавезе, органе, организацију и акте са одредбама Закона о осигурању и испунила услове који су прописани за обављање свих врста животних осигурања и свих врста неживотног осигурања из члана 8. и 9. Закона.

У циљу стицања добити, Компанија обавља делатност коју чине следећи послови осигурања за које је Компанија добила дозволу Народне банке Србије:

- Послови животних осигурања, и то: (а) осигурање живота, (б) осигурање за случај венчања и рођења, (в) рентно осигурање, (г) допунско осигурање уз осигурање живота, (д) животна осигурања наведена под тачкама (а), (б), (в), везана за јединице инвестиционих фондова, (ђ) тонтине, које представљају врсту осигурања у коме се осигураници споразумеју да ће заједнички капитализовати своје доприносе и тако капитализовану имовину поделити између оних осигураника који доживе одређену старост, односно између наследника умрлих осигураника, (е) осигурање с капитализацијом исплате, које се заснива на актуарским обрачунима и у коме осигураник као замену за једнократну или периодичну уплату премије прима исплате у одређеној висини и у одређеном периоду.

- Послови неживотних осигурања, и то: (а) осигурање од последица незгоде, укључујући осигурање од повреда на раду и професионалних обољења, (б) добровољно здравствено осигурање, (в) осигурање моторних возила, (г) осигурање шинских возила, (д) осигурање ваздухоплова, (ђ) осигурање пловних објеката, (е) осигурање робе у превозу, (ж) осигурање имовине од пожара и других опасности, (з) остала осигурања имовине, (и) осигурање од одговорности због употребе моторних возила, (ј) осигурање од одговорности због употребе ваздухоплова, (к) осигурање од одговорности због употребе пловних објеката, (л) осигурање од опште одговорности за штету које покрива остале врсте одговорности, (љ) осигурање кредита, (м) осигурање јемства, које гарантује непосредно или посредно испуњење обавеза дужника, (н) осигурање финансијских губитака, (њ) осигурање трошкова правне заштите, (о) осигурање помоћи на путовању.

Компанија своју унутрашњу организацију прилагођава потребама развоја своје делатности, у складу са утврђеном пословном политиком. Послови из делатности Компаније обављају се у Генералној дирекцији и огранцима Компаније - Главним филијалама осигурања.

У Генералној дирекцији обављају се послови из делатности осигурања, као и други послови у складу са законом, а који су од интереса за Компанију као целину. У Генералној дирекцији организује се, контролише и координира процес рада у области осигурања (за неживотна осигурања; за продају неживотних осигурања; за продају животних осигурања; за накнаду штета), као и у области финансијских послова, послова логистике, правних послова, послова из области људских ресурса, информатике, интерне ревизије, интерне контроле и контроле усклађености пословања, актуарских послова, послова управљања ризицима солвентности и послова маркетинга, као и послова комуникације и бриге о клијентима.

1. ОПШТЕ ИНФОРМАЦИЈЕ О ДРУШТВУ (Наставак)

Компанија послује на целој територији Републике Србије, преко мреже коју чини 28 главних филијала осигурања неживота које су груписане у пет региона. Продајна мрежа животних осигурања своју делатност обавља преко једне главне филијале у оквиру које су образоване ниже организационе јединице.

Друштва која послују као контролисана друштва Компаније су: "Дунав ауто" д.о.о. Београд, „Дунав" друштво за управљање добровољним пензијским фондом а.д. Београд, „Dunav Stockbroker" а.д. Београд, „Дунав-Ре" а.д.о. Београд, „Дунав осигурање" а.д. Бања Лука, Република Српска, „Дунав ауто" д.о.о. Бања Лука, Република Српска, „Дунав турист" д.о.о. Златибор и „Дунав ауто логистика" д.о.о. Београд.

Укупан основни капитал Компаније чини друштвени капитал 51,86% и акцијски капитал 48,14% при чему је већински власник акцијског капитала Република Србија са 94,09%. Структура акцијског капитала по акционарима приказана је у Напомени 33.1.

Друштво је током 2020. године имало закључен уговоре са 73 посредника, 30 заступника за животна осигурања и 81 заступника за неживотна осигурања. Такође је Друштво у току 2020 године имало закључен 231 уговор о заступању у складу са чланом 113 Закона о осигурању и 361 уговор са техничким прегледима.

На дан 31. децембра 2020. године Компанија има 3.105 запослених (31. децембар 2019. године: 3.084 запослених). Квалификациона структура запослених на дан 31. децембра 2020. и 2019. године приказана је у наредној табели:

Степен стручне спреме	31. децембар 2020.	31. децембар 2019.
I и II	14	15
III	124	119
IV	1.196	1.206
V	9	9
VI	465	490
VII	1.285	1.233
VIII	12	12
Укупно	**3.105**	**3.084**

Просечан број запослених на основу стања на крају сваког месеца у 2020. години износи 3.084 (2019. година: 3.036 запослених).

2. ОСНОВЕ ЗА САСТАВЉАЊЕ И ПРЕЗЕНТАЦИЈУ ПОЈЕДИНАЧНИХ ФИНАНСИЈСКИХ ИЗВЕШТАЈА И РАЧУНОВОДСТВЕНИ МЕТОД

2.1. Основе за састављање и презентацију појединачних финансијских извештаја

Друштва регистрована за обављање послова осигурања и реосигурања у Републици Србији су у обавези да вођење пословних књига, признавање и процењивање имовине и обавеза, прихода и расхода, састављање, приказивање, достављање и обелодањивање финансијских извештаја врше у складу са Законом о рачуноводству ("Сл. гласник РС", бр. 73/2019), Законом о осигурању (Службени гласник РС, 139/2014), Одлуком о Контном оквиру и садржини рачуна у Контном оквиру за друштва за осигурање (Службени гласник РС, бр. 135/2014 и 102/2015) и осталим релевантним подзаконским актима Народне банке Србије, као и осталом применљивом законском регулативом у Републици Србији.

Друштво, као велико правно лице, обавезно је да примењује превод Међународних стандарда финансијског извештавања ("МСФИ"), који у смислу наведеног закона, обухватају: Оквир за припремање и приказивање финансијских извештаја ("Оквир"), Међународне рачуноводствене стандарде ("МРС"), Међународне стандарде финансијског извештавања ("МСФИ") и са њима повезана тумачења, издата од Комитета за тумачење рачуноводствених стандарда ("IFRIC"), накнадне измене тих стандарда и са њима повезана тумачења, одобрени од Одбора за међународне рачуноводствене стандарде ("IASB"), чији је превод утврдило и објавило министарство надлежно за послове финансија („Министарство").

КОМПАНИЈА "ДУНАВ ОСИГУРАЊЕ" а.д.о. БЕОГРАД

НАПОМЕНЕ УЗ ПОЈЕДИНАЧНЕ ФИНАНСИЈСКЕ ИЗВЕШТАЈЕ
31. децембар 2020. године

2. ОСНОВЕ ЗА САСТАВЉАЊЕ И ПРЕЗЕНТАЦИЈУ ПОЈЕДИНАЧНИХ ФИНАНСИЈСКИХ ИЗВЕШТАЈА И РАЧУНОВОДСТВЕНИ МЕТОД (Наставак)

Превод стандарда који утврђује и објављује Министарство чине основни текстови МРС, односно МСФИ, издати од Одбора за међународне рачуноводствене стандарде, као и тумачења издата од Комитета за тумачење рачуноводствених стандарда у облику у којем су издати, међутим не укључују основе за закључивање, илуструју примере, смернице, коментаре, супротна мишљења, разрађене примере и други допунски објашњавајући материјал који може да се усвоји у вези са стандардима, односно тумачењима, осим ако се изричито не наводи да је саставни део стандарда, односно тумачења.

На ове финансијске извештаје је примењен превод утврђен Решењем Министарства финансија и привреде број 401-00-4980/2019-16 од 21. новембра 2019. године. Преведени стандарди утврђени наведеним решењем примењују се од финансијских извештаја који се састављају на дан 31. децембра 2020. године.

Нови преводи стандарда који нису у примени

Решењем Министарства финансија и привреде број 401-00-4351/2020-16 од 10. септембра 2020. године утврђен је превод Међународних стандарда финансијског извештавања (МСФИ)који ће почећети да се примењују од финансијских извештаја који се састављају на дан 31. децембра 2021. године, док се исти могу применити на добровољној основи и приликом састављања финансијских извештаја на дан 31. децембра 2020. године (уз обелодањивање одговарајућих информација у Напоменама уз финансијске извештаје). Друштво се није одлучило за добровољну примену наведеног превода МСФИ у овим финансијским извештајима за 2020. годину. Руководство предвиђа да ће сва горе наведена тумачења и стандарди бити примењени у финансијским извештајима Друштва за раздобља од када буду на снази, те да њихово усвајање неће имати значајан утицај на финансијске извештаје у раздобљу прве примене, изузев примене МСФИ 16 Лизинг.

Друштво ће признавати средства са правом коришћења и обавезе по закупу које представљају будућа плаћања закупнине. Од признавања по овом стандарду биће изузети краткорочни закупи и закупи мале вредности како је Друштво предвидело да ће прописати својим интерним актима. Друштво ће признати нова средства са правом коришћења и обавезе за лизинг пословног простора за седиште Друштва, пословнице и филијале, друге просторе и опрему који су Друштву неопходни ради вршења своје делатности.. Исказивање трошка закупнине у билансу успеха ће бити замењено је трошком амортизације за средства са правом употребе и трошком камате за обавезе за лизинг. Друштво ће применити МСФИ 16 на све уговоре који су ступили на снагу пре 1. јануара 2021. године и који су идентификовани као закупи у складу са МРС 17 и ИФРИЦ 4 помоћу модификованог ретроспективног приступа и то уз опцију по којој је вредност средстава са правом коришћења једнака вредности обавезе за лизинг, те стога неће постојати ефекти прве примене стандарда у оквиру нераспоређене добити 1. јануара 2021. године, при чему се упоредни подаци такође не коригују.Друштво је извршило прелиминарне обрачуне утицаја примене МСФИ 16 на финансијске извештаје. Стварни ефекти зависиће од будућих економских услова, промена у портфолију закупљених средстава, процене Друштва да ли ће искористити опције продужења уговора и мере у којој ће Друштво користити нека практична решења и право на изузеће од признавања у складу са стандардом. На дан 1.1.2021. године процењено је да ће минимална будућа плаћања по закупима уз претпоставку да неће доћи до активирања опције превременог раскида износити између РСД 550.000 хиљада и РСД 610.000 хиљада, у истом опсегу за који се претпоставља да ће бити евидентиран и као додатна обавеза за лизинг.

У погледу иницијалне имплементације МСФИ 16, следеће треба да буде узето у обзир:

- Приказано вредновање је прелиминарно јер нису комплетирани сви захтеви прелазних одредби, тако да су могуће корекције,
- Друштво није завршило тестирање и вредновање контрола над обрачунима. Последично, приказани прелиминарни ефекти, могу бити измењени када се имплементација оконча;
- Системи и односне контроле, успостављене у складу са новим захтевима, нису биле оперативне током целог извештајног периода;
- Нове рачуноводствене политике, претпоставке, просуђивања и технике вредновања у употреби су предмет промена док Друштво не преда прве финансијске извештаје који укључују и датум иницијалне примене.

2. ОСНОВЕ ЗА САСТАВЉАЊЕ И ПРЕЗЕНТАЦИЈУ ПОЈЕДИНАЧНИХ ФИНАНСИЈСКИХ ИЗВЕШТАЈА И РАЧУНОВОДСТВЕНИ МЕТОД (Наставак)

С обзиром на напред наведено и на то да поједина законска и подзаконска регулатива прописује рачуноводствене поступке који у појединим случајевима одступају од захтева МСФИ као и то да је Законом о рачуноводству динар утврђен као званична валута извештавања, рачуноводствени прописи Републике Србије могу одступати од захтева МСФИ што може имати утицај на приложене финансијске извештаје. Сходно томе, приложени финансијски извештаји се не могу сматрати финансијским извештајима састављеним у сагласности са МСФИ на начин како је то дефинисано одредбама МРС 1 „Презентација финансијских извештаја".

Приликом састављања ових финансијских извештаја, Друштво није применило МСФИ и МРС који у својим одредбама дозвољавају ранију примену нити је применило стандарде чији превод није утврдило и објавило министарство надлежно за послове финансија.

Друштво је спровело анализу прихода са аспекта нових захтева стандарда МСФИ 15 – Приходи по основу уговора са корисницима. На основу анализе, закључено је да примена захтева МСФИ 15 не захтева промену временског момента признавања прихода и одговарајућих износа.

У складу са захтевима МСФИ 4 Уговори о осигурању дозвољава осигуравачима који испуњавају специфичне критеријуме да примењују изузеће примене за прелазни период којим су оспособљени захтева стандарда МСФИ 9 до тренутка примене МСФИ 17 уговори о осигурању. С обзиром да испуњава захтеване специфичне критеријуме (Друштво се се одлучило за коришћење изузећа примене. У складу са навденим МСФИ 9 ће бити примењен исровремено са применом МСФИ 17.

Компанија је у обавези да саставља консолидоване финансијске извештаје за Групу за годину која се завршава 31. децембра 2020. године, у складу са рачуноводственим прописима Републике Србије и исте достави Агенцији за привредне регистре до краја јула 2021. године.

Појединачни финансијски извештаји Компаније су састављени у складу са начелом историјског трошка, осим ако је другачије наведено у рачуноводственим политикама које су дате у даљем тексту.

Компанија је у састављању ових појединачних финансијских извештаја примењивала рачуноводствене политике образложене у Напомени 3.

У складу са Законом о рачуноводству, појединачни финансијски извештаји Компаније су исказани у хиљадама динара. Динар (РСД) представља званичну извештајну и функционалну валуту у Републици Србији.

Ови појединачни финансијски извештаји одобрени су од стране руководства Компаније 17. марта 2021. године.

2.2. Начело сталности пословања

Појединачни финансијски извештаји су састављени у складу са начелом сталности пословања правног лица, који подразумева да ће Компанија наставити да послује у неограниченом периоду у предвидљивој будућности.

2.3. Коришћење процењивања

Презентација појединачних финансијских извештаја у складу са рачуноводственим стандардима и прописима који се примењују у Републици Србији захтева од руководства коришћење најбољих могућих процена и разумних претпоставки, које имају ефекта на презентиране вредности средстава и обавеза и обелодањивање потенцијалних потраживања и обавеза на дан састављања појединачних финансијских извештаја, као и прихода и расхода у току извештајног периода.

Ове процене и претпоставке су засноване на информацијама расположивим на дан састављања појединачних финансијских извештаја, а будући стварни резултати могу да се разликују од процењених износа.

У даљем тексту наведене су кључне процене и претпоставке које садрже ризик да ће проузроковати материјално значајне корекције књиговодствених вредности средстава и обавеза у току наредне финансијске године.

КОМПАНИЈА "ДУНАВ ОСИГУРАЊЕ" а.д.о. БЕОГРАД

НАПОМЕНЕ УЗ ПОЈЕДИНАЧНЕ ФИНАНСИЈСКЕ ИЗВЕШТАЈЕ
31. децембар 2020. године

2. ОСНОВЕ ЗА САСТАВЉАЊЕ И ПРЕЗЕНТАЦИЈУ ПОЈЕДИНАЧНИХ ФИНАНСИЈСКИХ ИЗВЕШТАЈА И РАЧУНОВОДСТВЕНИ МЕТОД (Наставак)

2.3.1. Исправка вредности потраживања

Компанија врши процену наплативости потраживања, као и обрачун исправке вредности за сва сумњива и спорна потраживања, а на основу процењених губитака услед немогућности купаца да испуне обавезе.

Процена је заснована на старосној анализи потраживања од купаца, историјским отписима, кредитним способностима купаца и променама у условима продаје, приликом утврђивања адекватности исправке вредности сумњивих и спорних потраживања. Ово укључује и претпоставке о будућем понашању купаца и резултујућим будућим наплатама. Руководство верује да није потребна додатна исправка вредности потраживања осим оне која је формирана у приложеним појединачним финансијским извештајима.

2.3.2. Процене везане за формирање техничких резерви

Најзначајније процене везане за финансијске извештаје Друштва односе се на формирање техничких резерви. Друштво има репативно конзервативан приступ формирању резерви и примењује прописе Народне банке Србије. Друштво запошљава овлашћене актуаре који су задужени , између осталог и за обрачун техничких резерви.
Основне претпоставке коришћене при обрачуну математичке резерве осигурања живота и Лат теста описане су у Напомени 34.1. док су претпоставке у вези са обрачуном резервисаних штета обелодањене у напомени 40. Анализе сензитивности значајних претпоставки коришчених при формирању техничких резерви дате су у напомени 47.3.

2.3.3. Фер вредност финансијских инструмената

Фер вредност финансијских инструмената за које не постоји активно тржиште је одређена применом одговарајућих метода процене. Компанија примењује професионални суд приликом избора одговарајућих метода и претпоставки. Код финансијских инструмената који имају мањи обим трговине и чије тржишне цене су самим тим мање транспарентне, утврђивање фер вредности је субјективније, односно захтева већи степен коришћења процене у зависности од ликвидности инструмента, концентрације ризика, несигурности на тржишту, претпоставки везаних за цену и осталих фактора који утичу на конкретан финансијски инструмент.

2.3.4. Процена фер вредности некретнина и инвестиционих некретнина

Фер вредности грађевинских објеката класификованих као некретнине, односно као инвестиционе некретнине, процењује се од стране квалификованих проценитеља. Некретнине и инвестиционе некретнине су биле предмет процене на дан 31. децембра 2019. године од стране независног проценитеља, при чему је Друштво на дан 31. децембра 2020. године спровело додатне анализе фер вредности некретнина и инвестиционих некретнина. Детаљи у вези резултата анализе као и примењених метода процене, обелодањени су у Напоменама 23. и 24. уз појединачне финансијске извештаје.

2.4. Извештавање по сегментима

Основни извештајни сегменти Компаније су пословни сегменти, односно посебно организовани сегменти за поједине врсте послова осигурања којима се бави. Основни извештајни сегменти су приказани у складу са Законом о осигурању и Одлуком о садржају и форми образаца финансијских извештаја за друштва за осигурање и то су:

(а) Животна осигурања збирно, а посебно осигурање живота и животна осигурања осим осигурања живота.
(б) Неживотна осигурања збирно, а посебно и:
- осигурање од последица незгоде и добровољно здравствено осигурање;
- осигурање возила;
- осигурање пловних објеката и транспорта;
- осигурање ваздухоплова;
- имовинска осигурања;
- осигурање од одговорности;
- осигурање кредита и јемства;
- неживотна осигурања која нису сврстана у подгрупе.

2. ОСНОВЕ ЗА САСТАВЉАЊЕ И ПРЕЗЕНТАЦИЈУ ПОЈЕДИНАЧНИХ ФИНАНСИЈСКИХ ИЗВЕШТАЈА И РАЧУНОВОДСТВЕНИ МЕТОД (Наставак)

Менаџмент Компаније прати показатеље пословања сегмената на бази биланса успеха и биланса стања по изнад наведеним врстама осигурања.

3. ПРЕГЛЕД ЗНАЧАЈНИХ РАЧУНОВОДСТВЕНИХ ПОЛИТИКА

Друштво конзистентно примењује усвојене рачуноводствене политике у свим периодима презентираним у појединачним финансијским извештајима. Упоредне податке представљају финансијски извештаји Друштва на дан и за годину завршену на дан 31. децембра 2019. године. Друштво је за потребе боље презентације кориговало у одређеним сегментима упоредне податке. Основне рачуноводствене политике примењене код састављања појединачних финансијских извештаја наведене су даље у тексту.

3.1. Појединачни финансијски извештаји и консолидација

Ови финансијски извештаји представљају појединачне финансијске извештаје Компаније у којима нису консолидовани финансијски извештаји следећих зависних правних лица:

Бр.	Назив зависног правног лица	31. децембар 2020. % учешћа	31. децембар 2019. % учешћа
1.	Друштво за реосигурање Дунав-Ре а.д.о., Београд	88,41%	88,41%
2.	Дунав Турист д.о.о. Златибор	96,15%	96,15%
3.	Дунав Ауто д.о.о. Београд	100,00%	100,00%
4.	Дунав друштво за управљање добровољним пензијским фондом а.д. Београд	100,00%	100,00%
5.	Брокерско-Дилерско Друштво *Dunav Stockbroker* а.д. Београд	100,00%	100,00%
6.	Дунав осигурање а.д. Бања Лука	89,94%	89,94%
7.	Дунав Ауто д.о.о. Бања Лука	89,94%	89,94%
8.	Дунав Ауто Логистика д.о.о. Београд-Чукарица	100,00%	100,00%

Компанија је у обавези да саставља консолидоване финансијске извештаје за Групу за годину која се завршава 31. децембра 2020. године, у складу са рачуноводственим прописима Републике Србије и исте достави Агенцији за привредне регистре до 31 .јула 2021. године.

3.2. Некретнине и опрема и инвестиционе некретнине

3.2.1. Некретнине и опрема који служе за обављање делатности

Земљишта, грађевински објекти и опрема су материјална средства која Компанија држи за пружање услуга или у административне сврхе и за која се очекује да ће се користити дуже од једног обрачунског периода. Почетно признавање врши се по набавној вредности.

Након почетног признавања, земљишта и некретнине се исказују по ревалоризованим вредностима, које изражавају њихову поштену (фер) вредност на дан ревалоризације (процене), умањену за укупан износ исправке вредности по основу обрачунате амортизације и укупан износ исправке вредности по основу обезвређења, све у складу са рачуноводственим прописима важећим у Републици Србији.

Процена фер вредности земљишта и некретнина врши се довољно често, односно када год постоје индиције да се њихова фер вредност разликује од књиговодствене вредности. У сваком случају, процена земљишта и некретнина се врши сваке три године од стране овлашћеног проценитеља, у складу са Одлуком о Контном оквиру и садржини рачуна у контном оквиру за друштва за осигурање.

3. ПРЕГЛЕД ЗНАЧАЈНИХ РАЧУНОВОДСТВЕНИХ ПОЛИТИКА (Наставак)

Некретнине у власништву Компаније биле су предмет процене на дан 31. децембра 2019. године од стране независног проценитеља по тржишној вредности.

Након почетног признавања сва средства опреме (изузев уметнина) исказују се по набавној вредности умањеној за укупан износ обрачунате амортизације и укупан износ губитака због обезвређења, односно применом основног поступка предвиђеног рачуноводственим прописима важећим у Републици Србији.

Након почетног признавања, уметничка дела (уметничке слике) која нису набављена или се држе у циљу стицања добити, исказују се по ревалоризованим вредностима, које изражавају њихову поштену (фер) вредност на дан ревалоризације. Процена уметничких дела се врши регуларно када постоје индиције да се њихова фер вредност разликује од књиговодствене вредности. Амортизација уметничких дела се не обрачунава.

Амортизација

За обрачун амортизације некретнина и опреме, примењује се пропорционални метод. Обрачун амортизације опреме врши се применом пропорционалног метода отписивања са циљем да се средства отпишу током њиховог корисног века трајања.

Основицу за обрачун амортизације чини набавна вредност (за средства која се вреднују применом основног поступка), односно ревалоризована набавна вредност (за средства која се вреднују применом алтернативног поступка), по одбитку процењене преостале вредности средстава на крају процењеног века коришћења. Ако је преостала вредност средстава безначајна, сматра се да је једнака нули.

Стопе амортизације које су биле у примени за обрачун амортизације за 2020. и 2019. годину на основу процењеног века трајања дате су у наставку (у %):

	2020.	2019.
Грађевински објекти	1,69 - 50,00%	1,75 - 50,00%
Рачунарска опрема	20,00%	20,00%
Возила	16,67%	15,50%
Остала опрема	7,00 - 33,33%	7,00 - 33,33%

Обрачун амортизације за пореске сврхе врши се у складу са Законом о порезу на добит правних лица ("Службени гласник РС", бр. 25/2001, 80/2002, 43/2003, 84/2004, 18/2010, 101/2011, 119/2012, 47/2013, 108/2013, 68/2014, 142/2014, 91/2015, 112/2015, 113/2017, 95/2018, 86/2019 и 153/2020), Правилником о начину разврставања сталних средстава по групама и начину утврђивања амортизације за пореске сврхе ("Службени гласник РС", бр. 116/2004, 99/2010, 104/2018 и 8/2019) и Правилником о амортизацији сталних средстава која се признаје за пореске сврхе ("Службени гласник РС", бр. 93/2019), што резултира у одложеним порезима (Напомена 20).

Друштво на крају сваке пословне године са ревалоризационих резерви преноси у нераспоређену добит део ревалоризационих резерви који представља разлику између амортизације засноване на ревалоризационој књиговодственој вредности средства и амортизације засноване на првобитној набавној вредности средства.

3.2.2. Инвестиционе некретнине

Инвестиционе некретнине су непокретности (земљишта или зграде – или депови зграда – или и једно и друго), које Компанија (као власник или корисник финансијског лизинга) држи ради остваривања прихода од издавања некретнине или ради увећања вредности капитала или ради и једног и другог, а не ради употребе за обављање властите делатности или продаје у оквиру редовног пословања.

Почетно одмеравање инвестиционих некретнина врши се по набавној вредности која укључује трошкове трансакције. Вредновање инвестиционих некретнина након почетног признавања врши се по методу поштене (фер) вредности. Повећање фер тржишне вредности се исказује у оквиру прихода, а смањење у оквиру расхода периода. У складу са тим, не обрачунава се амортизација инвестиционих некретнина.

Накнадни издаци који се односе на већ признату инвестициону некретнину приписују се исказаном износу те инвестиционе некретнине, ако је вероватно да ће прилив будућих економских користи да буде већи од првобитно процењене стопе приноса те инвестиционе некретнине. Сви остали накнадно настали издаци признају се као расход у периоду у којем су настали.

3. ПРЕГЛЕД ЗНАЧАЈНИХ РАЧУНОВОДСТВЕНИХ ПОЛИТИКА (Наставак)

3.3. Умањење вредности материјалне имовине

На сваки датум биланса стања Компанија преиспитује књиговодствене износе своје материјалне имовине да би утврдило постоје ли наговештаји да је дошло до губитака услед умањења вредности наведене имовине. Ако постоје такве назнаке, процењује се надокнадиви износ средства да би се могао утврдити евентуални губитак настао умањењем. Ако није могуће проценити надокнадиви износ појединог средства, Компанија процењује надокнадиви износ јединице која генерише новац, а којој то средство припада.

Надокнадива вредност је нето продајна цена или вредност у употреби, зависно од тога која је виша. За потребе процене вредности у употреби, процењени будући новчани токови дисконтују се до садашње вредности применом дисконтне стопе пре опорезивања, која одражава садашњу тржишну процену временске вредности новца и ризике специфичне за то средство. Ако је процењен надокнадиви износ средства (или јединице која генерише новац) мањи од књиговодственог износа, онда се књиговодствени износ тог средства (или јединице која генерише новац) умањује до надокнадивог износа.

Губици од умањења вредности признају се одмах као расход, осим ако средство није земљиште или зграда која се не користи као инвестициона некретнина која је исказана по ревалоризованом износу, у којем случају се губитак од умањења исказује као смањење вредности настало ревалоризацијом средства.

Код накнадног поништења губитка од умањења вредности, књиговодствени износ средства (јединице која генерише новац) повећава се до ревидираног процењеног надокнадивог износа тога средства, при чему већа књиговодствена вредност не премашује књиговодствену вредност која би била утврђена да у претходним годинама није било признатих губитака на том средству (јединици која генерише новац) услед умањења вредности.

Поништење губитка од умањења вредности одмах се признаје као приход, осим ако се предметно средство не исказује по процењеној вредности, у којем случају се поништење губитка од умањења вредности исказује као повећање услед ревалоризације.

3.4. Учешћа у капиталу

Учешћем у контролисаном друштву сматра се улагање којим је Компанија стекла контролу над тим друштвом. У складу са Законом о осигурању, Компанија има контролно учешће у другом правном лицу када има директно или индиректно право или могућност да оствари 50% или више гласачких права у том правном лицу, односно када Компанија има директно или индиректно власништво над 50% или више капитала у том правном лицу, или могућност именовања натполовичне већине чланова органа управљања или надзора тог правног лица или могућност ефективног вршења контролног утицаја на управљање тим правним лицем или на његову пословну политику.

Учешћа у капиталу контролисаних правних лица исказана су по набавној вредности улагања, умањеној за акумулиране импаритетне губитке (Напомена 25).

Набавна вредност приликом стицања учешћа у капиталу не укључује трансакционе трошкове, који се могу директно приписати стицању учешћа у капиталу. Ови трошкови се у целости евидентирају на терет рачуна биланса успеха у тренутку куповине/стицања.

Учешћа у капиталу осталих правних лица, за које не постоји активно тржиште и тржишне вредности, вреднују се по набавној вредности умањеној за исправку вредности.

3.5. Остали дугорочни финансијски пласмани

Дугорочне хартије од вредности које се држе до доспећа се исказују у износима који одговарају амортизованом трошку на дан билансирања, по коме се ова финансијска средства одмеравају приликом почетног признавања, умањена за исплате главнице, уз додавање или одузимање акумулиране амортизације применом метода ефективне камате за све разлике између почетног износа и износа при доспећу и уз одузимање за исправку вредности по основу обезвређења вредности или ненаплативости.

3. ПРЕГЛЕД ЗНАЧАЈНИХ РАЧУНОВОДСТВЕНИХ ПОЛИТИКА (Наставак)

3.6. Финансијска средства

Компанија признаје финансијско средство онда када постане једна од уговорених страна у финансијском инструменту. Редовна куповина и продаја финансијских средстава се признаје на датум трговања - датум када се Компанија обавезала да ће купити или продати финансијско средство.

У зависности од намере са којом су стечена, Компанија финансијска средства распоређује у једну од следећих категорија:

- Финансијска средства која се држе до доспећа;
- Финансијска средства намењена трговању;
- Финансијска средства расположива за продају; и
- Зајмови (кредити) и потраживања.

Финансијска средства се иницијално признају по фер вредности увећаној за трансакционе трошкове за сва финансијска средства која се не исказују по фер вредности, чији се ефекти промена у фер вредности исказују у билансу успеха.

Фер вредност је цена која би се наплатила за продају средства, или платила за пренос обавезе у редовној трансакцији између учесника на тржишту, на датум одмеравања. Трансакциони трошкови су трошкови који се могу директно приписати стицању, емитовању, или отуђењу неког финансијског средства или финансијске обавезе.

Финансијска средства престају да се признају када Компанија изгуби контролу над уговорним правима над тим инструментима, што се дешава када су права коришћења инструмената реализована, истекла, напуштена или уступљена.

3.6.1. Финансијска средства која се држе до доспећа

У категорију финансијских средстава која се држе до доспећа, Компанија класификује недериватна финансијска средства која испуњавају следеће услове: (1) имају фиксне или одредиве исплате; (2) имају фиксно доспеће и постоји намера и могућност да се држе до доспећа.

Улагања у хартије од вредности које се држе до доспећа се вреднују по амортизованој вредности, коришћењем метода ефективне каматне стопе. Амортизована вредност је набавна вредност умањена за отплате главнице, коригована за сваку разлику између набавне вредности и износа доспећа и умањена за отплате главнице и умањена за било који отпис услед обезвређивања или ненаплативости. Ефективна каматна стопа је стопа по којој се дисконтује очекивани ток будућих готовинских плаћања до доспећа.

Приходи настали у периоду држања хартија од вредности у портфолију Компаније се приказују као приходи од камата. Све куповине и продаје хартија од вредности се рачуноводствено евидентирају у моменту трансакције.

3.6.2. Финансијска средства намењена трговању

Финансијска средства намењена трговању представљају део портфолија финансијских средстава којима Компанија управља и за који постоји доказ да су:

- Стечена са циљем продаје и/или поновне куповине у блиској будућности;
- Финансијска средства за краткорочно остваривање добити; или

Финансијска средства намењена трговању се иницијално вреднују по фер вредности. Фер вредност код овог типа финансијских средстава не укључује трансакционе трошкове који се могу директно приписати куповини/стицању/издавању финансијског средства. Ови трошкови се у целости евидентирају на терет биланса успеха у тренутку куповине/стицања/издавања.

Фер вредност финансијског инструмента приликом иницијалног признавања је уобичајена трансакциона цена. Накнадно мерење финансијских средстава намењених трговању се врши по фер вредности. Фер вредност се одређује на активном тржишту (берзи) и представља понуђену цену берзе на дан вредновања финансијског средства. Промене фер вредности финансијских средстава намењених трговању обухватају се у корист/на терет биланса успеха периода у коме су настале.

3. ПРЕГЛЕД ЗНАЧАЈНИХ РАЧУНОВОДСТВЕНИХ ПОЛИТИКА (Наставак)

3.6.3. Финансијска средства расположива за продају

Почетно мерење финансијских средстава која су расположива за продају врше се по фер вредности увећаној за трансакционе трошкове који се директно могу приписати њиховој куповини односно стицању.

Накнадно мерење финансијских средстава која су расположива за продају се врши по фер вредности. Фер вредност се одређује на активном тржишту (берзи) и представља понуђену цену берзе на дан вредновања финансијског средства или у случају одсуства активног тржишта, на основу најбоље процене Компаније о износу фер вредности наведених улагања коришћењем метода дисконтовања новчаних токова.

Добици и губици од усклађивања вредности признају се у корист, односно на терет ревалоризационих резерви у оквиру капитала. Смањење вредности услед постојања објективног доказа умањења вредности, признаје се као добитак или губитак периода.

3.6.4. Краткорочна потраживања и пласмани

Краткорочна потраживања и пласмани су недериватна финансијска средства са фиксним или одредивим исплатама која нису котирана на активном тржишту.

Почетно мерење пласмана и потраживања врши се по набавној вредности увећаној за трансакционе трошкове који се директно могу приписати њиховом издавању

Накнадно вредновање кредита и пласмана врши се по амортизованој набавној вредности применом ефективне каматне стопе.Ефективна каматна стопа је каматна стопа која дисконтује процењене будуће новчане токове (приливе и одливе) на иницијалну књиговодствену вредност кредита или пласмана (садашњу вредност), за очекивани век трајања кредита или пласмана. Добици и губици услед амортизације се признају у нето износу у корист и/или на терет биланса успеха. Приходи по основу камата и накнада обрачунавају се применом ефективне каматне стопе на амортизовану вредност.

Ако постоји објективни доказ да је настао губитак због умањења вредности зајмова (кредита) и потраживања, износ губитка се одмерава као разлика између књиговодствене вредности средства и садашње вредности процењених будућих токова готовине дисконтованих по првобитној ефективној каматној стопи финансијског средства (тј. ефективној каматној стопи израчунатој приликом почетног признавања).

Признавање импаритетних губитака се врши на терет биланса успеха. Износи за које је вредност ових средстава умањена по основу импаритетних губитака воде се преко рачуна исправке вредности.

Укопико се износ импаритетног губитка смањује услед догађаја насталих након његовог иницијалног признавања, укидање импаритета се врши у корист биланса успеха, али укидање импаритета не може да буде у износу већем од амортизоване вредности која би била на дан укидања да импаритет није био признат.

3.7. Потраживања по основу премије осигурања и остала краткорочна потраживања

Потраживања за премију осигурања представљају потраживања од уговарача осигурања, односно осигураних лица за полисирану премију осигурања у складу са уговореним условима у закљученој полиси осигурања. Висина премије осигурања утврђена је тарифом премије према врсти осигурања. Тарифну политику усваја Извршни одбор Компаније.

Укопико је потраживање исказано у страној валути приликом почетног признавања, Компанија потраживање изражава у динарима, тако што се на износ у страној валути примењује званични средњи курс те стране валуте, на датум. Промене девизног курса од датума трансакције до датума наплате потраживања исказују се као курсне разлике у корист прихода, или на терет расхода.

Потраживања исказана у страној валути на дан биланса прерачунавају се према званичном средњем курсу, а курсне разлике признају се као приход или расход периода.

КОМПАНИЈА "ДУНАВ ОСИГУРАЊЕ" а.д.о. БЕОГРАД

НАПОМЕНЕ УЗ ПОЈЕДИНАЧНЕ ФИНАНСИЈСКЕ ИЗВЕШТАЈЕ
31. децембар 2020. године

3. ПРЕГЛЕД ЗНАЧАЈНИХ РАЧУНОВОДСТВЕНИХ ПОЛИТИКА (Наставак)

3.8. Исправка вредности потраживања

Укопико постоји вероватноћа да Компанија неће бити у стању да наплати све доспеле износе према уговореним условима, руководство процењује износ исправке вредности којом се потраживања своде на реалну вредност.

Компанија процењује вредност и наплативост потраживања по уговорима о осигурању и обезвређеност осталих краткорочних потраживања, односно одговарајућу исправку вредности тих потраживања, сагласно посебном Правилнику о начину процењивања потраживања који доноси Компанија. Сходно Правилнику о начину процењивања потраживања, Компанија врши појединачну и општу исправку вредности потраживања. Појединачна исправка вредности у висини целокупног износа потраживања врши се за:

- потраживања која нису наплаћена у року од три месеца од дана доспелости;
- потраживања са сумњивим или спорним правним основом;
- потраживања за камате; и
- потраживања од контроисаних правних лица.

Поред тога, потраживања чији износ прелази 1% гарантне резерве Компаније, исправљају се у оном износу у ком се процени ризик њиховог враћања у будућем периоду за сваког комитента посебно.

Општу исправку вредности потраживања за премију осигурања Компанија врши на основу процене финансијске способности и трајања доцње у измиривању обавеза према Компанији. Компанија општу исправку вредности врши тако што прво све осигуранике – правна лица за премију осигурања класификује у једну од три категорије:

Категорија I – Потраживања од дужника чија је финансијска способност задовољавајућа по свим критеријумима; потраживања од дужника који своје обавезе измирује благовремено, а изузетно са доцњом до три месеца, при чему се наведена потраживања не исправљају.

Категорија II – потраживања од дужника чија финансијска способност није задовољавајућа, али се не очекује њено погоршање, осим потраживања од несолвентног и неликвидног дужника, као и потраживања од дужника који своје обавезе измирује с доцњом до 9 месеци, при чему се за исправку вредности потраживања примењује проценат израчунат односом укупно ненаплаћене и укупно фактурисане премије осигурања у последње три године које претходе години у којој се формира исправка.

Категорија III – потраживања од дужника који своје обавезе измирује са доцњом од преко 9 месеци, при чему се исправка вредности формира до 100% потраживања.

Признавање ефеката промене исправке вредности потраживања се врши на терет биланса успеха. Износи за које је потраживање умањено по наведеном основу евидентирају се преко рачуна исправке вредности.

3.9. Готовински еквиваленти и готовина

Под готовином се подразумевају новчана средства у динарима и страној валути и средства на динарским и девизним рачунима код пословних банака. Готовински еквиваленти су краткорочне, високо ликвидне инвестиције које се могу брзо претворити у познате износе готовине и које нису под утицајем значајног ризика промене вредности.

Хартије од вредности као готовински еквиваленти, депозити по виђењу и готовина процењују се на следећи начин:

- ако су у домаћој валути процењују се по номиналној вредности;
- ако су у страној валути процењују се по номиналној вредности применом средњег курса Народне банке Србије за односну валуту на дан биланса.

Сва накнадна вредновања позиција готовине и готовинских еквивалената на дан биланса признају се као приходи или расходи у билансу успеха.

3. ПРЕГЛЕД ЗНАЧАЈНИХ РАЧУНОВОДСТВЕНИХ ПОЛИТИКА (Наставак)

3.10. Разграничени трошкови прибаве

Компанија врши разграничење трошкова прибаве у сразмери учешћа резерве за преносне премије у укупној премији.

Разграничени трошкови прибаве, као активна временска разграничења, користе се због равномерног терећења укупних трошкова посматраног пословног периода, и што реалнијег приказа коначног пословног резултата.

3.11. Капитал и резерве

Капитал Компаније чини основни (акцијски) и остали капитал, резерве, ревалоризационе резерве по основу ревалоризације некретнина и опреме (уметнине), нереализовани добици и губици, нераспоређена добит, односно губитак ранијих година и нераспоређена добит, односно губитак текуће године.

Основни и остали капитал исказује се у номиналној вредности, а вредност акцијског капитала представља производ броја емитованих акција и њихове номиналне вредности.

Компанија је дужна да у свом пословању одржава основни капитал најмање у висини која је прописана чланом 27. Закона о осигурању, односно у нивоу не мањем од 3.200.000 евра за животна осигурања и 3.200.000 евра за све врсте неживотних осигурања.

Резерве Компаније обухватају емисиону премију, законске, статутарне и друге резерве.

Ради обезбеђивања трајног измирења обавеза и подношења ризика у пословању, осигуравајуће друштво формира гарантну резерву у складу са Законом о осигурању и Одлуком о адекватности капитала друштва за осигурање/реосигурање ("Службени гласник РС", бр. 51/2015). Гарантну резерву чине примарни капитал и допунски капитал, умањени за одбитне ставке

3.12. Дугорочна резервисања

3.12.1. Математичка резерва

Обрачун математичке резерве врши се у складу са Техничким основама животних осигурања, и Правилником о критеријумима и начину обрачунавања математичке резерве, који је Компанија донела у складу са Одлуком о техничким резервама Народне банке Србије ("Службени гласник РС", бр. 42/2015 и 36/2017).

Резерва се обрачунава применом начела актуарске математике животних осигурања по нето проспективној методи. Обрачун се за сваки производ осигурања врши на основу верификованих актуарско - техничких основа за обрачун математичке резерве, откупних и капиталисаних вредности и учешћа у добити, коришћењем претпоставки конзистентних са претпоставкама тарифног система коришћеним при закључењу уговора. Обрачуни се врше посебно за сваку валуту.

Математичка резерва укључује и обавезе које се односе на полисе осигурања живота са дискреционим правом учешћа у добити, формирањем резерви за учешће у добити. Резерве за учешће у добити образују по полисама по којима је приписана добит осигураницима применом нето проспективне методе.

Поред наведеног, саставни део математичке резерве је и преносна премија осигурања живота обрачуната методом pro rata temporis, и резерва будућих трошкова обрачуната нето проспективном методом.

Тест провере довољности обрачунате математичке резерве (*Liability Adequacy Test* - ЛАТ тест) утврђује се на крају пословне године. Тест се састоји од поређења резервације и утврђене садашње вредности најбоље процене токова готовине (новчаних токова) који се очекују у будућности. Обрачун се врши за сваки уговор посебно, одвојено за осигурања уговорена у девизама и динарима.

КОМПАНИЈА "ДУНАВ ОСИГУРАЊЕ" а.д.о. БЕОГРАД

НАПОМЕНЕ УЗ ПОЈЕДИНАЧНЕ ФИНАНСИЈСКЕ ИЗВЕШТАЈЕ
31. децембар 2020. године

3. ПРЕГЛЕД ЗНАЧАЈНИХ РАЧУНОВОДСТВЕНИХ ПОЛИТИКА (Наставак)

Такође, код динарских осигурања одвојено се утврђује тест довољности за: уговоре код којих се примењује рачунска каматна стопа од 7,5% (до 1. октобра 2010.); уговоре код којих се примењује рачунска каматна стопа од 6% (од 1. октобра 2010. до 1. маја 2016.); уговоре код којих се примењује рачунска каматна стопа од 4,5% (од 1. маја 2016. године до 1. априла 2018. године) и уговоре код којих се примењује рачунска каматна стопа од 3,5% (након 1. априла 2018. године).

Код девизних осигурања одвојено се врши тест довољности за уговоре настале пре 1. маја 2016, уговоре закључене између 1. маја 2016. и 1. септембра 2017, уговоре закључене између 1. септембра 2017. и 1. маја 2018, односно уговоре настале након 1. маја 2018. године, где се респективно примењују рачунске каматне стопе: 3%, 2,5% 2,25% и 1,8%. Очекивани токови готовине обухватају будуће приходе по основу очекиване премије умањене за очекиване исплате по основу штета и очекиваних будућих трошкова.

3.12.2. Резерве за изравнање ризика

Обрачун резерви за изравнање ризика извршен је у складу са Правилником о начину утврђивања износа техничких резерви за изравнање ризика, који је Компанија донела у складу са Одлуком о техничким резервама Народне банке Србије ("Службени гласник РС", бр. 42/2015 и 36/2017).

Компанија образује резерве за изравнање ризика на врсти осигурања 14 - Осигурање кредита, на годишњем нивоу. Резерве за изравнање ризика увећавају се при годишњем обрачуну ако је остварен нето пословни резултат у овој врсти осигурања, за 75% позитивног нето пословног резултата, а највише до 12% премије у самопридржају, док резерве за изравнање ризика не достигну горњу границу.

Резерве за изравнање ризика умањују се при годишњем обрачуну ако је остварен негативан нето пословни резултат у овој врсти осигурања. Резерве за изравнање ризика умањују се за укупан износ негативног нето пословног резултата у овој врсти осигурања, при чему умањење не може бити веће од износа резерви за изравнање ризика претходне године.

3.12.3. Резерве за бонусе и попусте

Обрачун резерви за бонусе и попусте врши се у складу са Правилником о начину утврђивања износа техничких резерви за бонусе и попусте, који је Компанија донела у складу са Одлуком о техничким резервама Народне банке Србије ("Службени гласник РС", бр. 42/2015 и 36/2017).

Резерве за бонусе и попусте се утврђују у износу очекиваних повратa премије из оприходоване премије до дана обрачуна.

3.12.4. Резервисања за накнаде и друге бенифиције запослених

Компанија врши резервисања за накнаде и друге бенифиције запослених и обелодањивање у складу са МРС 19 "Примања запослених". Компанија врши резервисања трошкова за исплату отпремнина и трошкова за исплату јубиларних награда. Применом обрачуна резервисања користи се актуарски PUC метод (метод кредитирања пројектоване јединице).

3.13. Финансијске обавезе

Под финансијским обавезама сматрају се дугорочне обавезе (обавезе према повезаним правним лицима и правним лицима са узајамним учешћем, дугорочни кредити, обавезе по дугорочним хартијама од вредности и остале дугорочне обавезе), краткорочне обавезе из пословања (добављачи и остале обавезе из пословања) и остале краткорочне обавезе. Друштво нема дугорочне обавезе.

Краткорочним обавезама сматрају се обавезе које доспевају у року од годину дана од дана чинидбе, односно од дана годишњег биланса.

Финансијска обавеза је свака обавеза која представља уговорну обавезу:

- предаје готовине или другог финансијског средства другом правном лицу, или
- размене финансијских инструмената са другим правним лицима под потенцијално неповољним условима.

3. ПРЕГЛЕД ЗНАЧАЈНИХ РАЧУНОВОДСТВЕНИХ ПОЛИТИКА (Наставак)

Приликом почетног признавања обавеза, Компанија мери финансијску обавезу по њеној набавној вредности која представља поштену вредност надокнаде која је примљена за њу. Трансакциони трошкови представљају расходе периода у коме су плаћени.

Након почетног признавања, Компанија мери све финансијске обавезе по амортизованој вредности.

Финансијска обавеза престаје да се признаје када Компанија испуни обавезу или када је обавеза плаћања предвиђена уговором укинута или истекла.

3.13.1. Обавезе по основу штета и друге обавезе из пословања

Обавезе за штете по основу осигурања се евидентирају у висини накнаде за ликвидиране штете које треба исплатити осигураницима, корисницима осигурања или трећим оштећеним лицима. За износе пријављених, а неликвидираних обавеза по основу штета, као и за износе насталих, а непријављених обавеза по основу штета, Компанија формира резервисања.

Уколико је обавеза исказана у страној валути или је уговорена валутна клаузула приликом почетног признавања, Компанија обавезу изражава у динарима тако што се на износ у страној валути примењује званични средњи курс те стране валуте на датум трансакције. Промена девизног курса од датума трансакције до датума исплате обавезе исказују се као курсне разлике у корист прихода, или на терет расхода. Обавезе исказане у страној валути на дан биланса прерачунавају се према званичном средњем курсу, а курсне разлике признају се као приход или расход периода.

3.14. Резерве за преносне премије

Обрачун преносних премија врши се у складу са Правилником о начину утврђивања износа техничких резерви за преносне премије, који је Компанија донела у складу са Одлуком о техничким резервама Народне банке Србије ("Службени гласник РС", бр. 42/2015 и 36/2017). Преносне премије су обрачунате на укупну премију по "про-рата-темпорис" методу. Тест адекватности преносне премије, као и дорезервација тамо где се показао дефицит, се врши кроз обрачун резерви за неистекле ризике.

Поређење са искуством (*run-off* тест) се ради за укупну преносну премију (збир преносне премије и резерви за неистекле ризике). Поређење са искуством укупних резерви за преносне премије 31. децембра 2019. и на дан 31. децембра 2020. није показало дефицит. За животна осигурања за која се обрачунава математичка резерва преносна премија је њен саставни део.

3.15. Резервисане штете

Обрачун резервисаних штета врши се у складу са Правилником о начину утврђивања износа резервисаних штета, који је Компанија донела у складу са Одлуком о техничким резервама Народне банке Србије ("Службени гласник РС", бр. 42/2015 и 36/2017).

Компанија врши резервисања за: настале пријављене, а нерешене штете, настале непријављене штете и трошкове у вези са решавањем и исплатом штета. Компанија врши резервисање за пријављене, а неликвидиране штете на основу појединачне процене износа штете. Резерве за рентне штете утврђују се у капиталисаним износима, као садашња вредност будућих рентних исплата, узимајући у обзир и очекивано повећање тих исплата.

Резервисан износ на име настали непријављених штета се обрачунава на нивоу хомогене групе ризика неживотних осигурања, односно хомогене групе ризика животних осигурања за које се не обрачунава математичка резерва. Под хомогеном групом ризика подразумева се једна врста осигурања односно тарифа, тарифна група или њихов скуп у оквиру једне врсте осигурања, а чији ризици имају исте или сличне карактеристике. У зависности од карактеристика појединих хомогених група ризика и расположивости података на дан 31. децембра 2020. следећим методама:

- Паушалном методом (врсте осигурања: осигурање шинских возила, осигурање ваздухоплова, осигурање пловних објеката, осигурање робе у превозу, осигурање од одговорности због употребе ваздухоплова, осигурање од одговорности због употребе пловних објеката, осигурање кредита, осигурање јемства, осигурање финансијских губитака, осигурање трошкова правне заштите, основно животно осигурање и допунско осигурање уз осигурање живота); и

3. ПРЕГЛЕД ЗНАЧАЈНИХ РАЧУНОВОДСТВЕНИХ ПОЛИТИКА (Наставак)

- Mack-овим моделом оцене резерве за настале непријављене штете, где се најбоља оцена добија Chain ladder методом, а маргина ризика на основу претпоставке да Ri и R имају логнормалну расподелу у интервалу поверења не мањем од 40% за R. Примењује се за врсте осигурања: осигурања за последице незгоде, добровољно здравствено осигурање, осигурање моторних возила, осигурање имовине од пожара, остала осигурања имовине, осигурања од одговорности од употребе моторних возила, осигурање од опште одговорности и осигурање помоћи на путу. Полазни интервали поверења су интервали поверења са којима је завршена претходна година. Током обрачуна врши се поређење са искуством, и у зависности од резултата се коригују почетни интервали поверења. После обрачуна врши се тест адекватности резервисаних штета за врсте осигурања где се у случају дефицита на појединој врсти, коригује интервал поверења на ниво који ће задовољити ЛАТ тест.

За животна осигурања за која се обрачунава математичка резерва не врши се резервација за настале непријављене штете.

3.16. Резервисања за неистекле ризике

Обрачун резерви за неистекле ризике врши се у складу са Правилником о начину утврђивања износа техничких резерви за неистекле ризике које је Компанија донела у складу са Одлуком о техничким резервама Народне банке Србије ("Службени гласник РС", бр. 42/2015 и 36/2017).

Правилником је предвиђено да Компанија образује резерве за неистекле ризике ако утврди да је очекивани износ штета и трошкова у наредном периоду по уговорима из текућег периода виши од износа обрачунате преносне премије на нивоу врсте осигурања. Примењена је формула где се резерва за неистекле ризике рачуна као производ преносне премије са делом очекиваног комбинованог рација који прелази 100%.

3.17. Допринос за превентиву

Допринос превентиве представља издвојена средства Компаније намењена улагањима у превентивну заштиту, којима се предупређује остварење осигураног спучаја на осигураној имовини и лицима и смањују последице штетних догађаја, а која се на основу критеријума утврђених Правилником о превентиви наменски усмеравају одређеним осигураницима Компаније. Издвојена средства превентиве се признају у оквиру пасивних временских разграничења као расход периода у ком су издвојена.

3.18. Приходи

Приходи обухватају приходе од уобичајених активности Компаније (пословне и финансијске приходе) и добитке. Уобичајене односно редовне активности Компаније су све активности које Компанија предузима у делокругу свог рада, као и активности које су са њима повезане и које подржавају тај рад и од њега произилазе или имају пропратни карактер.

Приходе Компаније чине пословни (функционални) приходи, приходи од инвестиционе активности, финансијски приходи, приходи по основу усклађивања вредности имовине и остали приходи.

3.18.1. Пословни (функционални) приходи

У оквиру пословних прихода Компанија евидентира приходе из делатности осигурања, односно приходе по основу премије осигурања и саосигурања умањене за износ премије пренете у реосигурање, приходе непосредно повезане са пословима осигурања и остале пословне приходе.

(а) Приходи од премије осигурања и саосигурања

Приходе од премије осигурања и саосигурања представљају износи фактурисане премије (доспеле премије код осигурања живота) коју осигураник/уговарач осигурања плаћа осигуравачу на основу уговора о осигурању, односно саосигурању, умањене за износ премије који припада наредном обрачунском периоду (преносна премија). Висина премије утврђена је тарифом премије према врсти осигурања. Тарифну политику усвојио је Извршни одбор Компаније.

3. ПРЕГЛЕД ЗНАЧАЈНИХ РАЧУНОВОДСТВЕНИХ ПОЛИТИКА (Наставак)

Премија се састоји од функционалне премије и режијског додатка. Функционалну премију чине техничка премија (за сва осигурања) и допринос за превентиву. Режијски додатак користи се за покриће трошкова спровођења осигурања. Начин расподеле премије осигурања по врстама животних и неживотних осигурања утврђује се интерним актом који доноси Извршни одбор Компаније.

(б) Премија пренета у реосигурање

Расходи по основу премија реосигурања представљају расходе реосигурања ризика код Друштва за реосигурање "Дунав-Ре" а.д.о. Београд са којим Компанија има закључене уговоре о реосигурању.

(в) Остали пословни приходи

Остали пословни приходи односе се на приход по основу продаје зелене карте који друштво остварује у вези са полисама обавезног осигурања аутоодговорности и приходе од услужне обраде штета.

3.18.2. Приходи од инвестирања средстава осигурања

У приходе од инвестирања средстава осигурања спадају: приходи од зависних и придружених правних лица, приходи од улагања у непокретности, приходи од камата и позитивних курсних разлика по основу инвестирања, приходи од усклађивања вредности финансијских средстава која се исказују по фер вредности, добици од продаје хартија од вредности, и остали приходи од инвестиционе активности.

3.18.3. Финансијски приходи

Финансијске приходе чине приходи од камата, курсних разлика, приходи по основу ефеката валутне клаузуле, и остали финансијски приходи, осим финансијских прихода од инвестирања средстава осигурања.

3.18.4. Приходи по основу усклађивања вредности имовине

Приходи по основу усклађивања вредности имовине обухватају позитивне ефекте промене фер вредности нематеријалних улагања, некретнина, опреме и залиха – до висине претходно исказаних расхода за та средства по основу вредносног усклађивања, као и других укидања исправки вредности по основу вредносног усклађивања у складу са релевантним МРС и интерном регулативом.

3.18.5. Остали приходи

У оквиру осталих прихода, исказују се добици по основу продаје некретнина, опреме и нематеријалних улагања, добици од продаје остатака осигураних оштећених ствари, наплаћена отписана потраживања, вишковиприходи од смањења обавеза, приходи од укидања дугорочних резервисања и остали непоменути приходи.

3.19. Расходи

Расходи обухватају трошкове који проистичу из уобичајених активности Компаније и губитке.

На рачунима расхода обухватају се пословни расходи, расходи по основу инвестирања средстава осигурања, финансијски расходи и остали расходи, који обухватају и расходе по основу обезвређења средстава.

3.19.1. Пословни (функционални) расходи

У оквиру пословних расхода Компанија евидентира расходе за дугорочна резервисања и функционалне доприносе, расходе накнада штета и уговорених износа и друге функционалне расходе.

КОМПАНИЈА "ДУНАВ ОСИГУРАЊЕ" а.д.о. БЕОГРАД

НАПОМЕНЕ УЗ ПОЈЕДИНАЧНЕ ФИНАНСИЈСКЕ ИЗВЕШТАЈЕ
31. децембар 2020. године

3. ПРЕГЛЕД ЗНАЧАЈНИХ РАЧУНОВОДСТВЕНИХ ПОЛИТИКА (Наставак)

(а) Расходи за дугорочна резервисања и функционалне доприносе

Расходе за дугорочна резервисања и функционалне доприносе чине математичка резерва, допринос за превентиву, допринос за одбрану од града, допринос Гарантном фонду, накнада Републичком фонду за здравствено осигурање, резервисања за изравнање ризика, и остала резервисања и функционални доприноси.

Математичка резерва

Математичка резерва је техничка резерва друштва за осигурање намењена измиривању будућих обавеза по основу животног осигурања. Обрачунава се појединачно за сваки уговор о животном осигурању, по проспективној методи за сва осигурања живота, као разлика садашње вредности будућих обавеза осигуравача утврђених уговором и садашње вредности будућих обавеза уговарача осигурања.

Саставни део математичке резерве су:

- резерве за све гарантоване накнаде (осигуране суме) уговарачима, осигураницима и корисницима осигурања, укључујући и гарантовану откупну вредност;
- резерве за учешће у добити за сва осигурања којима је приписана добит на основу Одлуке Скупштине Компаније;
- резерве будућих трошкова за сва осигурања код којих је престала обавеза плаћања премије; и
- преносна премија.

Математичка резерва се исказује посебно за сваку валуту. Обрачун математичке резерве дефинисан је у Техничким основама животних осигурања Компаније, где је предвиђена примена проспективних метода: бруто - Ziellmer методе и нето проспективне. Техничким основама предвиђено је да се код редукованих (капитализираних) осигурања, осигурања уговорених са једнократним плаћањем премије и ризико осигурања искључиво примењује нето проспективна метода. Такође, резерва добити и резерва будућих трошкова се обрачунава нето проспективном методом. Компанија врши резервацију будућих трошкова за уговоре код којих је престала даља обавеза плаћања премије (осигурања са уговореном једнократном премијом, капитализирана осигурања).

За обрачун смањења математичке резерве (код активних уговора за осигурање за случај смрти и доживљења) за неамортизоване стварне трошкове провизије закључења уговора користи се бруто - Ziellmer метода, при чему стопа цилмеризације не може бити већа од 3,5% уговорене осигуране суме. Рачунско - статистичке основе обрачуна математичке резерве (каматна стопа и таблице вероватноћа) једнаке су каматној стопи и таблицама вероватноћа из Тарифног система Компаније.

Обрачун математичке резерве укључује и могућност неповољних одступања релевантних фактора који се користе при утврђивању резерве. Неповољна одступања утврђују се применом одговарајућих тестова (ЛАТ) за проверу адекватности обрачунате математичке резерве и у том случају врши се додатна резервација уз образложење овлашћеног актуара.

Математичка резерва се обрачунава и исказује посебно за индивидуална и групна осигурања. Математичка резерва за групна осигурања мора бити покривена изворима средстава и средствима математичке резерве само тог групног осигурања, укључујући сва гарантована права уговарача, осигураника и корисника осигурања. Средства математичке резерве формирају се на начин који у сваком моменту обезбеђује испуњавање свих обавеза из уговора о осигурању и веће су од откупних вредности.

Допринос за превентиву

Допринос за превентиву се обрачунава у проценту и за врсте осигурања у складу са интерним актом који доноси Извршни одбор Компаније, а којим се утврђује начин расподеле премије осигурања по врстама животних и неживотних осигурања.

Допринос за одбрану од града

Компанија обрачунава и Министарству пољопривреде и заштите животне средине плаћа допринос за одбрану од града на основу члана 15. Закона о одбрани од града ("Службени гласник РС", бр. 54/2015).

3. ПРЕГЛЕД ЗНАЧАЈНИХ РАЧУНОВОДСТВЕНИХ ПОЛИТИКА (Наставак)

Допринос Гарантном фонду

Допринос Гарантном фонду се издваја на основу Одлуке Удружења осигуравача Србије о утврђивању висине доприноса организација за осигурање за образовање средстава и коришћењу средстава Гарантног фонда. Поменутом одлуком је дефинисан износ доприноса по моторном возилу одређене категорије, а допринос се издваја сразмерно броју осигураних возила.

Накнада Републичком фонду за здравствено осигурање

Накнада Републичком фонду за здравствено осигурање се плаћа у износу од 5% на износ бруто премије осигурања од аутоодговорности на име штета осигуравајућих друштава према овом фонду, тако да фонд не може да истиче додатне регресне захтеве према друштву за осигурање.

Расходи за резервисања за изравнање ризика

Резерве за изравнање ризика се издвајају у складу са Одлуком о техничким резервама ("Службени гласник РС", бр. 42/2015 и 36/2017) и релевантним актом пословне политике Компаније. Компанија резерве за изравнање ризика образује за врсту осигурања кредита.

(б) Расходи накнаде штета и уговорених износа осигурања

Расходи накнаде штета и уговорених износа осигурања представљају расходе за исплату накнада штета и осигураних сума и других уговорених износа који се исплаћују осигураницима, односно корисницима осигурања.

3.19.2. Трошкови спровођења осигурања

Трошкови спровођења осигурања обухватају расходе за обављање послова осигурања чије покриће се врши из режијског додатка. Трошкови спровођења осигурања обухватају трошкове амортизације нематеријалних улагања, некретнина и опреме, трошкове резервисања за судске спорове и за исплату накнада и других бенефиција запосленима, трошкове материјала, горива и енергије, производних услуга, рекламе и пропаганде, репрезентације, порезе и доприносе независне од резултата, трошкове непроизводних услуга, нематеријалне трошкове као и трошкове зарада, накнада зарада и друге трошкове обављања послова осигурања.

Трошкови спровођења осигурања у финансијским извештајима обухватају трошкове прибаве, трошкове управе, остале трошкове спровођења осигурања, умањено за провизије од реосигурања. Опредељивање трошкова спровођења осигурања је у непосредној вези са распоредом трошкова на функционалне аналитике дефинисане Одлуком о Контном оквиру и садржини рачуна у Контном оквиру за друштва за осигурање, односно на трошкове управе, трошкове прибаве осигурања, затим трошкове извиђаја, процене, ликвидације и исплате штета, као и на трошкове по основу инвестиционе активности.

Трошкови прибаве укључују трошкове настале у вези са закључивањем нових уговора о осигурању и обнови постојећих уговора. Компанија врши разграничење трошкова прибаве осигурања у сразмери учешћа преносне премије осигурања, без примљених саосигурања, у укупној бруто премији осигурања, појединачно по свим врстама осигурања из члана 8. и 9. Закона о осигурању, које Компанија обавља у складу са добијеном дозволом Народне банке Србије.

3.19.3. Расходи по основу инвестирања средстава

У расходе по основу инвестирања средстава осигурања спадају: расходи по основу обезвређења инвестиционих некретнина, расходи од усклађивања вредности финансијских средстава која се исказују по фер вредности, губици при продаји хартија од вредности и остали расходи по основу инвестиционе активности.

3.19.4. Финансијски расходи

Финансијске расходе чине расходи по основу камата, курсних разлика, негативни ефекти по основу валутне клаузуле и остали финансијски расходи, осим финансијских расхода по основу инвестирања средстава осигурања.

3. ПРЕГЛЕД ЗНАЧАЈНИХ РАЧУНОВОДСТВЕНИХ ПОЛИТИКА (Наставак)

3.19.5. Расходи по основу обезвређења имовине

У оквиру расхода по основу обезвређења имовине, исказују се негативни ефекти вредносних усклађивања нематеријалних улагања, некретнина и опреме, дугорочних и краткорочних финансијских пласмана (депоновања и улагања), залиха, хартија од вредности и потраживања.

3.19.6. Остали расходи

Остале расходе чине губици по основу расходовања и продаје опреме и нематеријалних улагања, губици по основу продаје некретнина, губици од продаје материјала, мањкови, судски трошкови и остали непоменути расходи.

3.20. Прерачунавање страних средстава плаћања и курсне разлике

Средства и обавезе исказане оригинално у страној валути на дан биланса стања, прерачунати су у функционалну валуту по званичном средњем курсу Народне банке Србије који је важио на тај дан (Напомена 51). Средства и обавезе са уговореном валутном клаузулом прерачунате су на дан састављања биланса према уговореном курсу.

Пословне промене настале у страној валути, су прерачунате у функционалну валуту по званичном средњем курсу који је важио на дан пословне промене.

Курсне разлике, настале као резултат прерачунавања, књижене су у корист финансијских прихода или на терет финансијских расхода.

3.21. Бенефиције за запослене

(а) Доприноси за обавезно социјално осигурање

У складу са прописима који се примењују у Републици Србији, Компанија је у обавези да плаћа доприносе државним фондовима којима се обезбеђује социјална сигурност запослених. Ове обавезе укључују доприносе за запослене на терет послодавца, у износима обрачунатим по стопама прописаним релевантним законским прописима.

Компанија је, такође, обавезна да од бруто плата запослених обустави доприносе и да их, у име запослених, уплати тим фондовима.

Доприноси на терет послодавца и доприноси на терет запосленог се књиже на терет расхода периода на који се односе.

(б) Обавезе по основу отпремнина приликом одласка у пензију и јубиларних награда

У складу са Појединачним колективним уговором, Компанија је у обавези да исплати отпремнине при одласку у пензију у висини три просечне зараде у Републици Србији према последњем објављеном податку републичког органа надлежног за послове статистике, или три месечне зараде коју је запослени остварио за месец који претходи месецу у ком се исплаћује отпремнина, односно у висини три просечне зараде исплаћене у Компанији за месец који претходи месецу у ком се исплаћује отпремнина, ако је то за запосленог повољније.

Поред тога, Компанија је у обавези да исплати и јубиларне награде за 10, 20 и 30 година непрекидног рада у Компанији. Јубиларна награда се утврђује на основу износа просечне месечне зараде Компаније, остварене у месецу који претходи месецу исплате, и то у распону од једне до три зараде, зависно од трајања непрекидног рада код послодавца.

Компанија је самостално обрачунала и исказала дугорочне обавезе по основу отпремнина и јубиларних награда применом сопственог актуарског обрачуна у складу са захтевима МРС 19 "Примања запослених" (Напомена 34.4) .

Отпремнине по основу споразумног раскида радног односа евидентиране су на терет биланса успеха текуће године.

3. ПРЕГЛЕД ЗНАЧАЈНИХ РАЧУНОВОДСТВЕНИХ ПОЛИТИКА (Наставак)

Актуарски добици или губици проистекли из искуствених корекција и промена у актуарским очекивањима дугорочних обавеза по основу отпремнина признају се у корист или на терет осталог резултата у периоду када настану.

3.22. Порези и доприноси

3.22.1. Порески расход периода

Порез на добитак се обрачунава и плаћа у складу са одредбама Закона о порезу на добит правних лица (у даљем тексту "Закон") и репевантним подзаконским актима.

Текући порез на добитак представља износ који се обрачунава применом прописане пореске стопе од 15% (31. децембар 2019. године: 15%) на пореску основицу исказану у пореском билансу, која се може умањити за претходно реализоване пореске губитке, док се на крају утврђена пореска обавеза може умањити за утврђене пореске кредите. Основицу за опорезивање чини опорезиви добитак, који се утврђује усклађивањем резултата (добитка или губитка) из појединачног биланса успеха, а на начин утврђен овим Законом.

Закон о порезу на добитак Републике Србије не предвиђа да се порески губици из текућег периода могу користити као основа за повраћај пореза плаћеног у претходним периодима. Међутим, губици из текућег периода исказани у пореском билансу могу се користити за умањење пореске основице будућих обрачунских периода, али не дуже од пет година. Порески губици настали пре 1. јануара 2010. године могу се преносити на рачун будућих добитака у периоду не дужем од десет година.

Порески биланс се предаје најкасније у року од 180 дана од дана истека периода за који се утврђује пореска обавеза. Компанија током године порез на добитак плаћа у виду месечних аконтација, чију висину утврђује на основу пореске пријаве за претходну годину.

3.22.2. Одложена пореска средства и обавезе

Одложени порез на добитак се обрачунава коришћењем методе утврђивања обавеза према билансу стања, за привремене разлике произашле из разлике између пореске основе потраживања и обавеза и њихове књиговодствене вредности. Одложена пореска средства и обавезе се обрачунавају по пореској стопи чија се примена очекује у периоду када ће се средство реализовати, односно обавеза измирити.

Одложене пореске обавезе се признају за све опорезиве привремене разлике. Одложена пореска средства се признају за све одбитне привремене разлике и пореске губитке и кредите, који се могу преносити у наредне фискалне периоде, до степена до којег ће вероватно постојати опорезиви добитак од којег се одложена пореска средства могу искористити.

Одложени порез се књижи на терет или у корист биланса успеха (као одложени порески расход или приход периода), осим када се односи на ставке које се књиже директно у корист или на терет капитала, и у том случају одложени порез такође се распоређује у оквиру капитала.

3.22.3. Порези и доприноси који не зависе од резултата

Порези и доприноси који не зависе од резултата укључују порез на имовину, доприносе на терет послодавца по основу примања запослених, као и друге порезе и доприносе у складу са републичким и општинским прописима.

4. ПРИХОДИ ОД ПРЕМИЈА ОСИГУРАЊА И САОСИГУРАЊА

	У хиљадама динара За годину која се завршава 31. децембра 2020.	 2019.
Обрачуната премија осигурања и сосигурања:		
Животна осигурања		
Премија осигурања	2.868.647	2.612.864
Премија саосигурања	119.339	25.636
	2.987.986	**2.638.500**
Неживотна осигурања		
Премија осигурања	26.281.803	25.279.905
Премија саосигурања	407.237	493.011
	26.689.040	**25.772.916**
Бруто премије осигурања и саосигурања	**29.677.026**	**28.411.416**
Премија пренета у саосигурање - пасивна:		
Животна осигурања	(5.710)	(1.001)
Неживотна осигурања	(1.143.982)	(1.066.699)
	(1.149.692)	**(1.067.700)**
Премија пренета у реосигурање - (Напомена 45):		
Животна осигурања	(9.831)	(6.300)
Неживотна осигурања	(1.950.421)	(1.615.702)
	(1.960.252)	**(1.622.002)**
Резерве за преносне премије - (Напомена 37):		
Животна осигурања		
Преносна премија осигурања	(26.302)	(211.741)
Преносна премија из примљених саосигурања	8.159	(8.159)
	(18.143)	**(219.900)**
Неживотна осигурања		
Преносна премија осигурања	(695.885)	(600.314)
Преносна премија из примљених саосигурања	(5.521)	(160.588)
	(701.406)	**(760.902)**
	(719.549)	**(980.802)**
Резерве за неистекле ризике - (Напомена 38)	**(84.146)**	**(60.638)**
Укупно	**25.763.387**	**24.680.274**

Током 2020. године дошло је до пораста бруто премије осигурања и саосигурања за 4,45% у односу на претходну годину, при чему је бруто премија неживотних осигурања и саоосигурања повећана за 3,55%, највећим делом услед повећања бруто премије по основу осигурања имовине, а бруто премија животних осигурања за 13,25% услед повећања бруто премије по основу ризико осигурања живота. Структура премије по врстама осигурања приказана је у Напомени 47.3.

5. ПРИХОДИ ОД ПОСЛОВА НЕПОСРЕДНО ПОВЕЗАНИХ СА ПОСЛОВИМА ОСИГУРАЊА

	У хиљадама динара За годину која се завршава 31. децембра 2020.	 2019.
Приходи од продате зелене карте	167.604	352.541
Приходи од услужне обраде и процене штета	103	144
Приходи од провизија услужних исплата штета	9.151	7.973
Укупно	**176.858**	**360.658**

6. ОСТАЛИ ПОСЛОВНИ ПРИХОДИ

	У хиљадама динара За годину која се завршава 31. децембра 2020.	 2019.
Приходи по основу добијених трошкова судских спорова	76.892	79.041
Приходи од бонуса из послова саосигурања	164.574	195.984
Остали пословни приходи	81.998	10.292
Укупно	**323.464**	**285.317**

7. РАСХОДИ ЗА ДУГОРОЧНА РЕЗЕРВИСАЊА И ФУНКЦИОНАЛНЕ ДОПРИНОСЕ

	У хиљадама динара За годину која се завршава 31. децембра 2020.	 2019.
Математичка резерва	454.139	316.201
Допринос за превентиву	305.797	303.740
Допринос за одбрану од града	88.162	76.718
Допринос Гарантном фонду	216.281	223.628
Резервисања за изравнање ризика	11.037	12.861
Резервисања за бонусе и попусте	58.065	27.158
Остали расходи за дугорочна резервисања и функционалне доприносе	583.034	613.165
Укупно	**1.716.515**	**1.573.471**

Кретање на рачунима математичке резерве, резервисања за изравнање ризика, као и резервисања за бонусе и попусте су приказани у Напомени 34, а кретање на рачуну превентиве приказана су у Напомени 39.

Остали расходи за дугорочна резервисања и функционалне доприносе у износу од 583.034 хиљаде динара у 2020. години (2019. година: 613.165 хиљада динара) односе се на издвајање 5% од бруто премије осигурања од аутоодговорности за Републички фонд за здравствено осигурање, у складу са чланом 35. Закона о обавезном осигурању у саобраћају ("Службени гласник РС", бр. 51/2009, 78/2011, 101/2011, 93/2012 и 7/2013 - одлука УС).

8. РАСХОДИ НАКНАДА ШТЕТА И УГОВОРЕНИХ ИЗНОСА

	У хиљадама динара За годину која се завршава 31. децембра 2020.	 2019.
Ликвидиране штете и уговорени износи животних осигурања	1.788.993	1.549.308
Ликвидиране штете неживотних осигурања	9.447.336	9.142.545
Ликвидиране штете - удели у штетама саосигурања - живот	86.648	11.146
Ликвидиране штете - удели у штетама саосигурања - неживот	104.879	120.886
Ликвидиране штете - удели у штетама реосигурања и ретроцесија	-	1.687
Расходи извиђаја, процене, ликвидације и исплате накнада штета и уговорених износа	781.696	709.153
Укупно:	**12.209.552**	**11.534.725**
Приходи од учешћа саосигурања у накнади штета	(273.870)	(231.641)
Приходи од учешћа реосигурања и ретроцесија у накнади штета неживотних осигурања	(306.847)	(210.135)
Приходи од учешћа реосигурања и ретроцесија у накнади штета животних осигурања	(1.333)	-
Укупно:	**(582.050)**	**(441.776)**
Укупно	**11.627.502**	**11.092.949**

Структура ликвидираних штета по врстама осигурања приказана је у Напомени 47.3.

9. РЕЗЕРВИСАНЕ ШТЕТЕ - ПОВЕЋАЊЕ

	У хиљадама динара За годину која се завршава 31. децембра 2020.	 2019.
Резервисане штете животних осигурања, нето промена:		
- настале непријављене штете	23.321	77.985
- настале пријављене штете	16.005	11.789
	39.326	**89.774**
Резервисане штете неживотних осигурања, нето промена:		
- настале непријављене штете	(50.971)	1.034.330
- настале пријављене штете	830.890	455.114
	779.919	**1.489.444**
Резервисане штете саосигурања, реосигурања, нето промена:		
- живот	4.459	737
- неживот	3.703	(486)
	8.162	**251**
Укупно	**827.407**	**1.579.469**

Промене на рачунима резервисаних штета у току године су приказане у Напомени 47.3.

10. ПРИХОДИ ПО ОСНОВУ РЕГРЕСА И ПРОДАЈЕ ОСИГУРАНИХ ОШТЕЋЕНИХ СТВАРИ

	У хиљадама динара За годину која се завршава 31. децембра 2020.	 2019.
Приходи по основу регреса у земљи	515.510	455.726
Приходи од регреса у иностранству	21.594	21.876
Продаја осигураних оштећених ствари	112	1.352
Укупно	**537.216**	**478.954**

11. СМАЊЕЊЕ ОСТАЛИХ ТЕХНИЧКИХ РЕЗЕРВИ – НЕТО

	У хиљадама динара За годину која се завршава 31. децембра 2020.	 2019.
Смањење математичке резерве	34.349	27.280
Смањење резерве за бонусе и попусте	11.710	29.501
Укупно	**46.059**	**56.781**

Кретање на рачунима осталих техничких резерви су приказана у Напомени 34.

12. РАСХОДИ ЗА БОНУСЕ И ПОПУСТЕ

	У хиљадама динара За годину која се завршава 31. децембра 2020.	 2019.
Расходи по основу бонуса	488.630	509.635
Расходи по основу попуста	1.435.148	1.228.445
Укупно	**1.923.778**	**1.738.080**

13. ПРИХОДИ ПО ОСНОВУ ИНВЕСТИРАЊА СРЕДСТАВА

	У хиљадама динара За годину која се завршава 31. децембра 2020.	 2019.
Приходи од зависних правних лица (Напомена 45)	240.584	245.966
Приходи од закупнина инвестиционих некретнина	78.829	82.432
Приходи од усклађивања вредности инвестиционих некретнина (Напомена 24)	40.905	198.552
Приходи од продаје непокретности (дезинвестирања)	-	7.348
Приходи од камата на депозите	136.564	121.835
Приходи од камата на државне хартије од вредности	812.546	804.840
Приходи од усклађивања вредности финансијских средстава која се исказују по фер вредности кроз биланс успеха	953	23.743
Добици од продаје хартија од вредности	4.450	38.587
Позитивне курсне разлике из активности инвестирања	2.149	12.631
Остали приходи по основу инвестиционе активности	189.279	17.005
Укупно	**1.506.259**	**1.552.939**

Приходи од зависних правних лица у износу од 240.584 хиљаде динара у 2020. години односе се на приходе од дивиденде и то од контролисаних правних лица: „Дунав" друштво за управљање добровољним пензијским фондом а.д. Београд у износу од 140.641 хиљаду динара и „Дунав Ре" а.д.о. Београд у износу од 99.943 хиљаде динара (Напомена 45).

Приходи од камата на депозите бележе повећање у 2020. години за 12,09%, док су приходи од државних дужничких хартија од вредности повећане за 0,96% у односу на исти период претходне године.

Остали приходи по основу инвестиционе активности у износу од 189.279 хиљада динара у 2020. години бележе повећање узроковано приходима по основу дивиденде Комерцијалне банке а.д. Београд у износу од 178.458 хиљада динара.

14. РАСХОДИ ПО ОСНОВУ ИНВЕСТИРАЊА СРЕДСТАВА

	У хиљадама динара За годину која се завршава 31. децембра 2020.	 2019.
Расходи по основу обезвређења инвестиционих некретнина (Напомена 24)	277.512	26.363
Расходи по основу усклађивања вредности финансијских средстава која се исказују по фер вредности кроз биланс успеха	77.125	20.429
Негативне курсне разлике из активности инвестирања	2.017	25.779
Укупно	**356.654**	**72.571**

15. ТРОШКОВИ СПРОВОЂЕЊА ОСИГУРАЊА

	У хиљадама динара За годину која се завршава 31. децембра 2020.	 2019.
Трошкови прибаве (Напомене 15.1. и 31.1)	5.987.419	6.492.329
Трошкови управе (Напомена 15.2)	2.064.385	1.996.683
Остали трошкови спровођења осигурања (Напомена 15.3)	35.487	36.457
	8.087.291	8.525.469
Провизија од реосигурања	(112.563)	(104.838)
Укупно	**7.974.728**	**8.420.631**

15.1. Трошкови прибаве

	У хиљадама динара За годину која се завршава 31. децембра 2020.	 2019.
Провизија и друге накнаде за услуге посредовања и заступања	897.686	859.490
Укупно провизије	**897.686**	**859.490**
Трошкови материјала, горива и енергије	216.312	252.264
Нето зараде	1.630.374	1.695.372
Порез на зараде	219.175	203.535
Доприноси на зараде	923.704	865.309
Трошкови накнада физичким лицима по основу уговора	31.756	25.617
Дневнице и трошкови службених путовања	6.992	13.869
Трошкови превоза радника	52.154	56.878
Отпремнине	11.759	4.567
Јубиларне награде	21.907	33.193
Остали лични расходи и трошкови зарада	40.581	40.922
Добровољно пензионо и здравствено осигурање	141.009	104.710
Трошкови транспорта и ПТТ трошкови	53.552	57.358
Трошкови одржавања	22.156	52.890
Трошкови закупа	443.634	349.229
Трошкови рекламе и пропаганде	502.837	443.523
Спонзорство и донаторство	305.424	317.560
Трошкови репрезентације	69.559	88.003
Трошкови премија осигурања	41.862	68.265
Трошкови пореза и доприноса	64.968	61.578
Трошкови платног промета	93.642	110.708
Трошкови непроизводних услуга	143.100	135.305
Остали трошкови	49.759	70.234
Укупно остали трошкови прибаве	**5.286.216**	**5.050.889**
Промена разграничених трошкова прибаве – смањење/(повећање)	(196.483)	581.950
Укупно трошкови прибаве	**5.987.419**	**6.492.329**

Трошкови прибаве су у 2020. години смањени су за 504.910 хиљада динара, односно 7,78%, што је највећим делом последица повећања разграничених трошкова прибаве, а у складу са рачуноводственом политиком Друштва (Напомена 3.10). Укопико би искључили ефекте разграничења, трошкови прибаве су повећани за 273.523 хиљаде динара, односно 4,63%. Највећи део повећања трошкова прибаве је последица повећања трошкова бруто зарада, трошкова закупа и трошкова рекламе и пропаганде.

15. ТРОШКОВИ СПРОВОЂЕЊА ОСИГУРАЊА (Наставак)

15.2. Трошкови управе

	У хиљадама динара За годину која се завршава 31. децембра 2020.	 2019.
Амортизација	226.326	230.793
Укупно амортизација	**226.326**	**230.793**
Трошкови материјала, енергије, услуга и нематеријални трошкови	560.484	494.465
Трошкови транспорта и птт трошкови	36.431	32.572
Одржавање	19.638	32.370
Закуп	28.377	30.210
Укупно трошкови материјала, енергије, услуга и нематеријални трошкови	**644.930**	**589.617**
Нето зараде	560.852	508.059
Порез на зараде	69.138	62.526
Доприноси на зараде	280.847	259.153
Трошкови накнада физичким лицима по основу уговора	17.931	16.520
Трошкови накнада члановима органа управљања и надзора	12.159	11.908
Дневнице и трошкови службених путовања	3.700	15.676
Трошкови превоза радника	12.295	14.589
Трошкови отпремнина	3.227	4.553
Трошкови јубиларних награда	8.272	8.568
Остали лични расходи и трошкови зарада	18.711	23.408
Добровољно пензионо осигурање	32.803	26.069
Укупно трошкови зарада, накнада зарада и остали лични трошкови	**1.019.934**	**951.029**
Трошкови репрезентације	6.232	9.492
Трошкови премија осигурања	10.420	14.295
Трошкови пореза и доприноса	23.567	22.891
Трошкови платног промета	8.708	9.778
Трошкови резервисања за исплату накнада и других бенефиција запослених (Напомена 34.4)	124.267	168.788
Укупно остали трошкови управе	**173.195**	**225.244**
Укупно трошкови управе	**2.064.385**	**1.996.683**

15.3. Остали трошкови спровођења осигурања

	У хиљадама динара За годину која се завршава 31. децембра 2020.	 2019.
Трошкови материјала, енергије и производних услуга	254	240
Трошкови репрезентације и премије осигурања	81	131
Трошкови пореза и доприноса	32	32
Трошкови непроизводних услуга и остали нематеријални трошкови	26.447	28.902
Трошкови зарада, накнада зарада и остали лични расходи	8.673	7.152
Укупно	**35.487**	**36.457**

16. ФИНАНСИЈСКИ ПРИХОДИ – осим финансијских прихода по основу инвестиционе активности

	У хиљадама динара За годину која се завршава 31. децембра 2020.	 2019.
Приходи од камата из основа осигурања	188.662	185.253
Остали приходи од камата	75	4.806
Позитивне курсне разлике	4.933	8.266
Ефекти валутне клаузуле	17.914	11.104
Остали финансијски приходи	345	4.039
Укупно	**211.929**	**213.468**

17. ПРИХОДИ ОД УСКЛАЂИВАЊА ВРЕДНОСТИ ПОТРАЖИВАЊА И ДРУГЕ ИМОВИНЕ КОЈА СЛУЖИ ЗА ОБАВЉАЊЕ ДЕЛАТНОСТИ

	У хиљадама динара За годину која се завршава 31. децембра 2020.	 2019.
Приходи од усклађивања вредности финансијских пласмана	21.081	164.975
Приходи од усклађивања вредности потраживања (Напомена 29)	520.336	1.447.201
Приходи од усклађивања вредности непокретности	-	10.204
Укупно	**541.417**	**1.622.380**

Приходи од усклађивања вредности потраживања у 2020. години су нижи у односу на претходну годину за 64,05%, што је највећим делом последица укидања исправке вредности потраживања од Републике Србије у 2019. години у укупном износу од 1.042.889 хиљада динара (Напомена 27).

18. РАСХОДИ ПО ОСНОВУ ОБЕЗВРЕЂЕЊА ПОТРАЖИВАЊА И ДРУГЕ ИМОВИНЕ КОЈА СЛУЖИ ЗА ОБАВЉАЊЕ ДЕЛАТНОСТИ

	У хиљадама динара За годину која се завршава 31. децембра 2020.	 2019.
Исправка вредности потраживања (Напомена 29)	1.099.643	1.312.648
Исправка вредности учешћа у капиталу	-	781
Расходи по основу обезвређења финансијских пласмана	2.081	124.815
Расходи од усклађивања вредности непокретности	-	6.343
Укупно	**1.101.724**	**1.444.587**

19. ОСТАЛИ ПРИХОДИ

	У хиљадама динара За годину која се завршава 31. децембра 2020.	 2019.
Добици од продаје непокретности	7.628	33.590
Наплаћена отписана потраживања	11.941	9.049
Приходи од смањења обавеза	4.927	34.614
Приходи од укидања дугорочних резервисања	81.786	84.936
Остали непоменути приходи	21.236	22.519
Укупно	**127.518**	**184.708**

20. ПОРЕЗ НА ДОБИТАК

20.1. Компоненте пореза на добитак

	У хиљадама динара За годину која се завршава 31. децембра 2020.	 2019.
Текући порез – порески расход периода	(433.773)	(401.697)
Одложени порески расход	38.241	(9.105)
Укупан порески расход	**(395.532)**	**(410.802)**

20. ПОРЕЗ НА ДОБИТАК (Наставак)

20.2. Усаглашавање пореза на добитак и производа резултата пословања пре опорезивања и прописане пореске стопе

	У хиљадама динара За годину која се завршава 31. децембра 2020.	2019.
Добитак пре опорезивања	**3.593.985**	**3.412.618**
Порез на добитак по законској пореској стопи од 15%	**(539.098)**	**(511.893)**
Ефекат прихода камата по основу дужничких хартија од вредности чији је издавалац Република Србије	121.881	120.726
Нето порески ефекти осталих расхода и прихода који се не признају у пореском билансу	(15.888)	(9.650)
Остало	(668)	(880)
Добитак/(губитак) по основу одложених пореза	38.241	(9.105)
Укупан порески расход	**(395.532)**	**(410.802)**
Ефективна пореска стопа	*11,01%*	*12,04%*

20.3. Нето одложене пореске обавезе

На дан 31. децембра 2020. године нето одложене пореске обавезе износе 403.328 хиљада динара (31. децембар 2019. године: 457.764 хиљаде динара) и односе се на:

	У хиљадама динара 31. децембар 2020.	31. децембар 2019.
Одложене пореске обавезе:		
По основу привремених разлика између основице по којој се некретнине, опрема и инвестиционе некретнине признају у пореском билансу и износа по којима су та средства исказана у финансијским извештајима	371.401	406.325
По основу вредновања хартија од вредности расположивих за продају	73.020	89.215
	444.421	**495.540**
Одложена пореска средства:		
По основу резервисања за отпремнине запослених	(41.093)	(37.776)
	(41.093)	**(37.776)**
Нето одложене пореске обавезе	**403.328**	**457.764**

Промене на рачуну одложених пореских обавеза су обелодањене у Напомени 35.

21. ЗАРАДА ПО АКЦИЈИ

	У хиљадама динара 2020.	2019.
Нето добитак (у хиљадама динара)	**3.198.453**	**3.001.816**
Просечан пондерисани број акција:		
– Акцијски капитал	4.226.121	4.226.121
– Друштвени капитал	4.552.270	4.552.270
Укупан просечан пондерисан број акција	**8.778.391**	**8.778.391**
Основна зарада по акцији - у динарима	**364**	**342**

22. ПРИХОДИ И РАСХОДИ У ОБАВЉАЊУ ПОСЛОВА ОБАВЕЗНОГ ОСИГУРАЊА МОТОРНИХ ВОЗИЛА ОД АУТООДГОВОРНОСТИ (АО) И ЗА ШТЕТЕ ПРИЧИЊЕНЕ ТРЕЋИМ ЛИЦИМА

Законом о обавезном осигурању у саобраћају ("Службени гласник РС", бр. 51/2009, 78/2011, 101/2011, 93/2012 и 7/2013 – одлука УС), члан 45, прописана је максимална висина трошкова спровођења осигурања од аутоодговорности у односу на режијски додатак, као и мере које могу бити предузете у случају одступања од наведеног ограничења.

Трошкови спровођења осигурања од аутоодговорности су у 2020. години превазилазили режијски додатак за 1.204.963 хиљаде динара (2019. године за 979.052 хиљаде динара).

Компанија је током 2019. године предузела низ активности и мера како би трошкове спровођења осигурања свела на адекватан ниво. Ефекти предузетих активности и мера су рефлектовани и у 2020.години. Компанија ће и даље наставити да континуирано предузима активности на смањењу трошкова спровођења осигурања водећи рачуна о конкурентности Компаније у наредном периоду.

У 2020. години, провизија за продају АО полиса износила је 315.287 хиљада динара, односно 2,65% укупне фактурисане премије, што је у складу са чланом 45. Закона о обавезном осигурању у саобраћају, који предвиђа да ови трошкови не прелазе 5%.

	У хиљадама динара За годину која се завршава 31. децембра 2020.	2019.
Фактурисана премија		
Бруто фактурисана техничка премија	9.489.340	9.948.489
Бруто фактурисан режијски додатак	2.161.211	2.260.752
Бруто фактурисана превентива	234.412	246.298
	11.884.963	**12.455.539**
Преносна премија и неистекли ризици	284.447	(108.603)
Остали приходи	2.406.697	2.925.946
Укупни приходи	**14.576.107**	**15.272.882**
Расходи:		
Трошкови спровођења осигурања:		
Провизија	(315.287)	(322.351)
Остали трошкови спровођења осигурања	(3.050.887)	(2.917.453)
	(3.366.174)	**(3.239.804)**
Разграничени трошкови прибаве – (смањење)/повећање	25.529	(719.647)
Остали расходи	(8.136.045)	(7.785.188)
Укупни расходи	**(11.476.690)**	**(11.744.639)**
Укупна добит	**3.099.417**	**3.528.243**

23. НЕКРЕТНИНЕ И ОПРЕМА КОЈЕ СЛУЖЕ ОБАВЉАЊУ ДЕЛАТНОСТИ

Табела промена на рачунима некретнина и опреме током 2019. и 2020. године дата је у наставку:

У хиљадама динара

	Земљиште	Грађевинс-ки објекти	Опрема	Остала опрема	Опрема у припрем и и улагања на туђим непокрет-ностима	Аванси за некретнине и опрему	УКУПНО
НАБАВНА ВРЕДНОСТ							
Стање - 1. јануар 2019.	**67.632**	**6.074.056**	**1.786.549**	**177.929**	**10.389**	**4.872**	**8.121.427**
Повећања	-	-	-	-	89.316	8.998	98.314
Активирање	-	40.624	39.523	19	(80.166)	-	-
Продаја	-	(12.338)	(147.843)	-	-	-	(160.181)
Расходовање и остала отуђења	-	-	(31.112)	-	-	-	(31.112)
Пренос са инвестиционих некретнина (Напомена 24)	-	18.412	-	-	-	-	18.412
Повећање по процени	7.869	214.259	-	-	-	-	222.128
Смањење по процени	(158)	(374.750)	-	-	-	-	(374.908)
Стање - 31. децембар 2019.	**75.343**	**5.960.263**	**1.647.117**	**177.948**	**19.539**	**13.870**	**7.894.080**
Повећања	-	-	-	-	106.895	468	107.363
Активирање	-	22.383	77.418	-	(99.801)	-	-
Продаја	-	-	(30.172)	-	-	-	(30.172)
Расходовање и остала отуђења	-	-	(33.294)	-	-	-	(33.294)
Пренос са инвестиционих некретина (Напомена 24)	-	9.441	-	-	-	-	9.441
Остала смањења	-	-	-	-	-	(8.998)	(8.998)
Стање - 31.децембар 2020.	**75.343**	**5.992.087**	**1.661.069**	**177.948**	**26.633**	**5.340**	**7.938.420**
АКУМУЛИРАНА ИСПРАВКА ВРЕДНОСТИ							
Стање - 1. јануар 2019.	**-**	**217.280**	**1.537.075**	**-**	**383**	**4.872**	**1.759.610**
Амортизација	-	110.407	79.069	-	-	-	189.476
Продаја	-	(573)	(147.193)	-	-	-	(147.766)
Расходовање и остала отуђења	-	-	(30.687)	-	-	-	(30.687)
Смањење по процени		(327.114)					(327.114)
Стање - 31. децембар 2019. године	**-**	**-**	**1.438.264**	**-**	**383**	**4.872**	**1.443.519**
Амортизација	-	126.425	75.137	-	-	-	201.562
Продаја	-	-	(28.378)	-	-	-	(28.378)
Расходовање и остала отуђења	-	-	(32.918)	-	-	-	(32.918)
Стање - 31. децембар 2020.	**-**	**126.425**	**1.452.105**	**-**	**383**	**4.872**	**1.583.785**
НЕОТПИСАНА (САДАШЊА) ВРЕДНОСТ НА ДАН:							
- 31. децембра 2019. године	**75.343**	**5.960.263**	**208.853**	**177.948**	**19.156**	**8.998**	**6.450.561**
- 31. децембра 2020. године	**75.343**	**5.865.662**	**208.964**	**177.948**	**26.250**	**468**	**6.354.635**

Вредност продате опреме у износу од 30.172 хиљаде динара у 2020. години представља продата возила (147.843 хиљаде динара у 2019. години). Искњижена акумулирана исправка вредности која се односи на продају опреме у 2020. години износи 28.378 хиљада динара (147.193 хиљаде динара у 2019. години).

23. НЕКРЕТНИНЕ И ОПРЕМА КОЈЕ СЛУЖЕ ОБАВЉАЊУ ДЕЛАТНОСТИ (Наставак)

Фер вредност некретнина у власништву Компаније (Наставак)

Независна процена тржишне вредности грађевинских објеката и земљишта извршена је на дан 31. децембра 2019. године. Друштво је на дан 31. децембар 2020. године извршило анализу фер вредности грађевинских објеката и земљишта која није показала одступање од њихове књиговодствене вредност.

Процењена фер вредност грађевинских објеката и земљишта извршена је применом тржишног и приносног приступа.

- Приносни приступ – метод капитализације, као основни метод у процени објеката.
- Тржишни приступ – метод упоредивих цена, као основни метод у процени земљишта и допунски метод у процени објеката. Изузетак представљају некретнине које су ван употребе или за којима не постоји потражња за закупом, где је тржишни приступ примењен као основна техника у процени.

Основне претпоставке наведене су у Напомени 24.

Хијерархија фер вредности земљишта и грађевинских објеката у зависности од инпута коришћених за одмеравање фер вредности, при чему није било промене у нивоима фер вредности у односу на 31. децембар 2019. године тако и на дан 31. децембра 2020. године, дата је у наставку:

У хиљадама динара

	Ниво 1	Ниво 2	Ниво 3	Фер вредност 31. децембар 2020.
Земљиште	-	75.343	-	75.343
Грађевински објекти	-	439.118	5.426.544	5.865.662

У хиљадама динара

	Ниво 1	Ниво 2	Ниво 3	Фер вредност 31. децембар 2019.
Земљиште	-	75.343	-	75.343
Грађевински објекти	-	435.521	5.524.742	5.960.263

Књиговодствена (неотписана) вредност земљишта и некретнина на дан 31. децембра 2020. и 2019. године би била призната као што следи да Друштво није изабрало модел ревалоризације у складу са МРС 16, већ модел набавне вредности:

У хиљадама динара

	31. децембар 2020.	31. децембар 2019.
Земљиште	13.536	13.536
Грађевински објекти	7.389.855	7.484.456

24. ИНВЕСТИЦИОНЕ НЕКРЕТНИНЕ

	У хиљадама динара 2020.	2019.
Стање - 1. јануар	**3.199.421**	**3.056.717**
Повећања која су резултат стицања	27.611	18.740
Продаја и остала смањења	-	(29.813)
Пренос на некретнине које користи власник (Напомена 23)	(9.441)	(18.412)
Повећање по процени (Напомена 13)	40.905	198.552
Смањење по процени (Напомена 14)	(277.512)	(26.363)
Стање - 31. децембар	**2.980.984**	**3.199.421**

Фер вредност инвестиционих некретнина

Независна процена тржишне вредности инвестиционих некретнина извршена је на дан 31. децембра 2019. године, док је Друштво на дан 31. децембра 2020. године спровело додатне анализе фер вредности инвестиционих некретнина на бази којих су у пословним књигама евидентирани ефекти обезвређења у нето износу 236.607 хиљада динара и то:

Инвестиционе некретнине - смањење 222.983 хиљаде динара:
- 39.667 хиљада динара - књижено у корист прихода; и
- 262.650 хиљада динара - књижено на терет расхода.

Инвестиционо земљиште - смањење 13.624 хиљаде динара:
- 1.238 хиљада динара - књижено у корист прихода; и
- 14.862 хиљаде динара - књижено на терет расхода.

Инвестициони објекти су процењени 2019. године коришћењем неког од три уобичајена приступа процени вредности: приносним, тржишним или трошковним приступом. Спроведеном анализом Друштва утврђено је да је методологија коришћена у претходној процени вредности у потпуности применљива и у процени фер вредности на дан 31. децембра 2020. године, осим у случају техничких сервиса код којих је уместо трошковног приступа у 2020. години коришћен тржишни приступ.

Код готово свих објеката који су процењени приносним приступом, примењен је метод капитализације прихода. Изузетак је одмаралиште на Златибору, које је процењено методом ДНТ (дисконтованих новчаних токова). За све остале објекте извршена је провера параметара који су коришћени у процени: месечне ренте, степена искоришћености, неповратних трошкова, стопе капитализације итд. Кључни параметар који је био предмет детаљне провере у овој анализи била је месечна рента објекта. Како би се извршила ова провера, за сваку ставку пронађени су актуелни огласи за издавање истог или сличног типа објекта, сличне квадратуре, на датој локацији. На овај начин формирани су актуелни тржишни распони за сваку локацију и изведени просеци јединичних месечних ренти (EUP/м2/месечно) најадекватнијих компаратива.

Туристички објекти су специфична врста некретнина која се увек процењује на основу пословања и то под тржишним условима (јер фер вредност представља тзв. изпазну вредност, што значи да би било који потенцијални купац посматрао пословање са тржишним ценама и другим параметрима, а не би узимао у обзир специфичне односе и уговоре са повезаним лицима).

У складу с тим, процена вредности објекта одмаралишта урађена је на сличан начин као процена 31.12.2019.године, коришћењем тржишних цена смештаја, али уз корекцију осталих прихода и трошкова у складу са остварењима из претходне године и планом за 2021. годину, пошто се без додатних улагања не би могле очекивати ни значајне промене у структури трошкова. Осим тога, пандемија Цовид-19 утицала је и наставиће да утиче на пословање одмаралишта двојако: с једне стране, у 2020. години није било пословања за време ванредног стања и било је веома слабо у периодима појачања таласа епидемије; с друге стране, успех смањене могућности за путовања у иностранство, повећана је тражња за домаћим туристичким капацитетима.

У пројекцији се пошло од претпоставке да ће се заузетост у 2021. години бити 60%, а да ће просечна цена ноћења са доручком бити на нивоу просека конкурентских хотела са сличним садржајем и локацијом. Приходи од хране и пића пројектовани су на основу односа са ценом смештаја, утврђених из историјских показатеља и плана за 2021. годину.

24. ИНВЕСТИЦИОНЕ НЕКРЕТНИНЕ (Наставак)

Сви објекти за које је примењен тржишни приступ процењени су компаративним методом и анализа фер вредности ових објеката извршена је на сличан начин као и за земљиште. За сваку ставку идентификована је локација, тип објекта, површина и друге карактеристике и пронађене су упоредиве некретнине које су сличне предметном објекту по претходно наведеним параметрима. За прикупљање упоредивих некретнина коришћени су актуелни огласи, као и база претходних трансакција коју објављује РГЗ, са које су прикупљене трансакције из 2019. и 2020. године. На основу пронађених упоредивих некретнина формирани су актуелни тржишни распони за сваку ставку инвестиционих објеката, а потом израчунате просечне цене најадекватнијих компаратива (EUP/м2).

Са увођењем нових, строгих критеријума за обављање техничких прегледа возила, ови објекти су процењени компаративним приступом. С друге стране, управо због јединствености коју ће имати када буду задовољавали критеријуме, њихова вредност је виша од вредности локала друге намене. Из тог разлога, утврђене компаративне цене кориговане су навише у зависности од тога да ли је прилагођавање завршено или не, као и од висине премије коју су ови центри генерисали и коју се очекује да генеришу у будућности.

Процена вредности инвестиционог земљишта извршена применом тржишног приступа (компаративног метода). Процена фер вредности обухватала је истраживање тржишних цена земљишта на одговарајућим локацијама и проверу адекватности књиговодствених вредности.

Да би се проверила стабилност резултата, урађена је анализа осетљивости укупне вредности појединих група некретнина на промену претпоставки/параметара које није могуће директно уочити (дисконтна стопа и стопа раста за комплекс одмаралишта Златибор, стопа капитализације за инвестиционе некретнине процењене приносним приступом).

Анализа осетљивости показала је следеће:
- вредност одмаралишта на Златибору не мења се значајно променом дисконтне стопе и стопе раста у резидуалу; промена за 0,5пп у дисконтној стопи и/или 0,5 пп у стопу раста даје промену вредности за 2-3%
- вредност инвестиционих некретнина процењених приносним приступом не мења се значајно са променом стопе капитализације; истовремена промена свих стопа за 0,25% доводи до промене укупне вредности за мање од 3%.

Може се закључити да су резултати процене стабилни и нису значајно осетљиви на промене параметара који се не могу директно уочити.

Структура инвестиционих некретнина је приказана у следећој табели:

	У хиљадама динара 31. децембар 2020.	31. децембар 2019.
Инвестиционо земљиште	555.209	568.459
Инвестиционе некретнине	2.405.127	2.623.519
	2.960.336	**3.191.978**
Ивестиционе некретнине у припреми и аванси за инвестиционе некретнине	20.648	7.442
	2.980.984	**3.199.420**

Хијерархија фер вредности инвестиционих некретнина које су биле предмет процене у зависности од инпута коришћених за одмеравање фер вредности, дата је у наставку:

	Ниво 1	Ниво 2	Ниво 3	У хиљадама динара Фер вредност 31. децембар 2020.
Инвестиционо земљиште	-	554.836	373	555.209
Инвестиционе некретнине	-	91.567	2.313.560	2.405.127
	-	**646.403**	**2.313.933**	**2.960.336**

24. ИНВЕСТИЦИОНЕ НЕКРЕТНИНЕ (Наставак)

У хиљадама динара

	Ниво 1	Ниво 2	Ниво 3	Фер вредност 31. децембар 2019.
Инвестиционо земљиште	-	568.459	-	568.459
Инвестиционе некретнине	-	88.011	2.535.508	2.623.519
	-	**656.470**	**2.313.933**	**3.191.978**

Фер вредности инвестиционих некретнина добијена применом методологије 3. нивоа произилазе из методе приносног и трошковног приступа. Кључни неуочљиви инпути су следећи:

	2020	2019
Дугорочна стопа раста	1%	1%
Дисконтна стопа	9,5%	9,4%

Стопе капитализације се нису мењале у односу на 2019. годину и дате су у табли испод:

	Локали		Пословни простор	
Градови / општине	**Ужа зона**	**Шира зона**	**Ужа зона**	**Шира зона**
Београд – градске општине и зона	8,0-8,5%	8,5-9,0%	8,0-8,5%	8,5-9,0%
Београд - градске општине остале зоне	8,5-9,0%	9,0-9,5%	9,0-9,5%	9,0-10%
Београд – приградске општине	9,5-10,5%	10,0-11,0%	10-10,5%	10,5-11,0%
Градови 150-350 хиљ.стан.(НС, Кг, Ниш)	8,5-9,0%	9,0-9,5%	9,0-9,5%	9,0-10,0%
Градови 100-150 хиљ.стан.	9,0-9,5%	9,5-10,5%	9,0-10,5%	9,0-10,5%
Градови 50-100 хиљ.стан.	9,0-9,5%	9,5-10,5%	9,5-10,5%	10-11%
Градови manji od 50 хиљ.стан.	10,0-11,0%	11,0-12,0%	10,0-11,0%	11,0-12,0%

Усаглашавање промена у фер вредности средстава класификованих у ниво 3 фер вредности хијерархије:

	2020	2019
Стање на почетку године	**2.535.508**	**2.463.568**
Промена у фер вредности:		
Губици признати у билансу успеха, фер вредновање	(262.610)	(12.886)
Добици признати у билансу успеха, фер вредновање	36.071	121.369
Добитак у току периода обелодањен у осталом укупном резултату	0	0
Губитак у току периода обелодањен у осталом укупном резултату	0	0
Остало	4.964	(36.543)
Укупно (смањење) повећање по основу фер вредновања средства	(221.575)	71.940
Стање на крају године	**2.313.933**	**2.535.508**

25. ДУГОРОЧНИ ФИНАНСИЈСКИ ПЛАСМАНИ

У хиљадама динара

	2020.	2019.
Учешћа у капиталу зависних правних лица	1.727.697	1.647.697
Учешћа у капиталу осталих правних лица	53.023	316.123
Инвестиције које се држе до доспећа	36.081	36.091
Депозити код банака	179.782	117.593
Стање - 31. децембар	**1.996.583**	**2.117.504**

25.1. Учешћа у капиталу зависних правних лица

		31. децембар 2020.			31. децембар 2019.		
	У %	**Бруто**	**Исправка вредности**	**Нето**	**Бруто**	**Исправка вредности**	**Нето**
Учешћа у капиталу зависних правних лица:							
„Дунав Ре" а.д.о. Београд	88,41%	433.626	-	433.626	433.626	-	433.626
„Дунав турист" д.о.о. Златибор	66,82%	125.515	(125.515)	-	125.515	(125.515)	-
„Дунав ауто" д.о.о. Београд	100,00%	445.230	(126.163)	319.067	365.230	(126.163)	239.067
„Дунав" друштво за управљање добровољним пензијским фондом а.д. Београд	100,00%	229.470	-	229.470	229.470	-	229.470
„Dunav Stockbroker" а.д. Београд	100,00%	973.739	(286.794)	686.945	973.739	(286.794)	686.945
„Дунав осигурање" а.д. Бања Лука	89,94%	93.215	(34.626)	58.589	93.215	(34.626)	58.589
		2.300.795	**(573.098)**	**1.727.697**	**2.220.795**	**(573.098)**	**1.647.697**

Учешће Компаније у капиталу зависних правних лица на дан 31. децембра 2020. године износи 1.727.697 хиљада динара и више је за 80.000 хиљада динара у односу на 31. децембар 2019. године.

Компанија је, на основу сагласности Народне банке Србије и Агенције за осигурање депозита, у складу са одлукама Надзорног одбора Н бр. 66/18 од 23. маја 2018. године и Извршног одбора И бр. пов. 53/18 од 24. маја 2018. године којим је предвиђена докапитализација у укупном износу од 240.000 динара у периоду од 2018-2020. године, 31. јануара 2020. године извршила последњу траншу докапитализације зависног правног лица „Дунав ауто" д.о.о. Београд, у износу од 80.000 хиљада динара.

25. ДУГОРОЧНИ ФИНАНСИЈСКИ ПЛАСМАНИ (Наставак)

25.2. Учешћа у капиталу осталих правних лица

У наредној табели је приказано учешће у капиталу осталих правних лица, по емитентима:

	У хиљадама динара 2020.	2019.
Телеком Србија а.д. Београд	4	4
Акционарски фонд а.д. Београд	5	5
Yuhor - Export ад, Јагодина	49	49
Удружење осигуравача Србије	127	127
Београдска берза ад	1.224	1.224
ХК Слободна зона ад Београд	8.381	8.381
РТЦ "Шабац" ад Шабац	43.233	43.233
МТС банка	-	263.100
Стање - 31. децембар	**53.023**	**316.123**

Учешће у капиталу осталих правних лица на дан 31. децембра 2020. године износи 53.032 хиљаде динара и ниже је за 263.100 хиљада динара у односу на крај 2019. године, што је последица продаје акција МТС банке. Наиме, Компанија је 03. августа 2020. године са привредним друштвом Телеком Србија а.д. Београд закључила Уговор о ванберзанској купопродаји акција у складу са којим је продала све акције МТС банке које су биле у порфолију. Продато је 1.469.827 акција чија је књиговодствена вредност износила 179,00 динара по акцији тј. укупно 263.100 хиљада динара, по цени од 180,71 динара по акцији тј. укупна продајна вредност је 265.612 хиљада динара. Остварени добитак од продаје акција МТС банке износи 2.512 хиљада динара (Напомена 13).

25.3. Инвестиције које се држе до доспећа

Инвестиције које се држе до доспећа обухватају дугорочне државне хартије од вредности чија књиговодствена вредност на дан 31. децембра 2020. године износи 36.081 хиљаду динара, као што је приказано у следећој табели:

У хиљадама динара

Датум доспећа	Купонска стопа	31. децембар 2020. Номинална вредност	Валута	Књиговодствена вредност	31. децембар 2019. Номинална вредност	Валута	Књиговодствена вредност
16.02.2026	5,85%	300.000	EUR	36.081	300.000	EUR	36.091
		300.000	EUR	**36.081**	**300.000**	EUR	**36.091**

25.4. Дугорочни депозити код банака

Структура дугорочних депозита дата је у табели испод:

У хиљадама динара

Банка	Каматна стопа	Датум орочења	Датум доспећа	31. децембар 2020 Износ депозита у ЕУР	Књиговодствена вредност	31. децембар 2019 Износ депозита у ЕУР	Књиговодствена вредност
Halkbank	2,00%	05.02.2019	05.02.2022	690.957	81.243	690.957	81.252
Halkbank	2,00%	05.02.2019	05.02.2022	309.042	36.337	309.042	36.341
Halkbank	1,80%	12.11.2020	12.11.2023	529.018	62.202	-	-
				1.529.018	**179.782**	**1.000.000**	**117.593**

26. ОСТАЛА ДУГОРОЧНА СРЕДСТВА

	У хиљадама динара 31. децембар 2020.	31. децембар 2019.
Регреси са роком доспећа преко годину дана	86.070	63.430
Дугорочна потраживања од Републике Србије	-	297.968
Стање на дан	**86.070**	**361.398**

До смањења осталих дугорочних средстава је дошло услед прекњижавање потраживања од Републике Србије по Уговору о регулисању међусобних односа бр. 68409 од 21. марта 2019. године у износу од 297.968 хиљада динара на позицију Осталих потраживања имајући у виду да је доспеће 30. јуна 2021. године (Напомена 27).

27. ПОТРАЖИВАЊА

У хиљадама динара

	31. децембар 2020. Бруто	Исправка вредности	Нето	31. децембар 2019. Бруто	Исправка вредности	Нето
Потраживања по основу:						
Премије животних осигурања	519.195	(166.767)	352.428	465.458	(145.364)	320.094
Премије неживотних осигурања	8.517.933	(4.311.423)	4.206.510	7.522.723	(4.133.595)	3.389.128
Премије саосигурања	330.972	(17.130)	313.842	303.600	(14.635)	288.965
Учешћа у накнади штета у земљи	98.280	(23)	98.257	157.605	(3.610)	153.995
Провизије из послова саосигурања и реосигурања	36.999	-	36.999	30.413	-	30.413
Права на регрес у земљи	1.714.182	(1.648.714)	65.468	1.621.678	(1.544.164)	77.514
Права на регрес у иностранству	327	(327)	-	482	(444)	38
Услужна ликвидација и исплата штета	27.127	(14.164)	12.963	21.753	(12.848)	8.905
Дати аванси за штете из осигурања и остали дати аванси	515.935	(316.470)	199.465	379.835	(290.806)	89.029
Потраживања од повезаних правних лица (Напомена 45)	11.173	(11.173)	-	37.420	(37.420)	-
Камате из основа осигурања	736.990	(736.990)	-	648.968	(648.968)	-
Потраживања за остале камате	122.446	(122.372)	74	140.496	(140.479)	17
Потраживања од запослених	60.502	(1.189)	59.313	44.652	(1.169)	43.483
Остала потраживања	2.562.466	(2.229.591)	332.875	2.705.795	(2.362.363)	343.432
Стање на дан	**15.254.527**	**(9.576.333)**	**5.678.194**	**14.080.878**	**(9.335.865)**	**4.745.013**

На позицији Остала потраживања је евидентирана трећа рата у нето износу од 297.968 хиљада динара по Уговору о регулисању међусобних односа бр. 68409 од 21. марта 2019. године са Републиком Србијом (Напомена 26). Компанија је у 2019. години извршила укидање исправке вредности потраживања од Републике Србије у укупном износу 1.042.889 хиљада динара (Напомена 17).

27. ПОТРАЖИВАЊА (Наставак)

27.1. Потраживања према рочности доспећа (у бруто износу)

У хиљадама динара

	31. децембар	Премија осигурања	Премија саосигурања	Учешће у накнади штета	Регреси	Камата	Остала потраживања	Укупно
	2019.	3.492.623	258.830	133.970	71.419	21.902	56.100	4.034.844
Недоспело	2020.	4.451.421	265.112	96.166	73.800	8.702	74.911	4.970.112
	2019.	619.934	25.598	6.220	41.026	29.399	165.764	887.941
0 - 60	2020.	618.453	27.668	465	33.905	24.875	172.201	877.567
	2019.	160.764	4.537	13.806	12.843	12.102	13.919	217.971
60 - 90	2020.	240.210	15.598	105	21.552	15.625	34.822	327.912
	2019.	3.714.860	14.635	3.609	1.496.872	726.061	2.984.085	8.940.122
90 и више	2020.	3.727.044	22.594	1.544	1.585.252	810.234	2.932.268	9.078.936
	2019.	**7.988.181**	**303.600**	**157.605**	**1.622.160**	**789.464**	**3.219.868**	**14.080.878**
УКУПНО	**2020.**	**9.037.128**	**330.972**	**98.280**	**1.714.509**	**859.436**	**3.214.202**	**15.254.527**

28. ФИНАНСИЈСКИ ПЛАСМАНИ

У хиљадама динара

	31. децембар 2020.	31. децембар 2019.
	Нето вредност	Нето вредност
Финансијска средства расположива за продају:		
Дужничке хартије од вредности	25.235.844	19.114.604
Власничке хартије од вредности	1.128.828	1.257.479
	26.364.672	**20.372.083**
Финансијска средства која се исказују по фер вредности кроз биланс успеха:		
Остале хартије од вредности	70.850	155.729
	70.850	**155.729**
Краткорочни депозити код банака	**4.903.331**	**6.842.047**
Остали краткорочни финансијски пласмани:		
Остало	173.564	176.750
	173.564	**176.750**
Стање на дан	**31.512.417**	**27.546.609**

Финансијски пласмани на дан 31. децембра 2020. године бележе повећање од 3.965.808 хиљада динара, односно 14,40% у односу на 31. децембар 2019. године, што је највећим делом последица улагања у државне хартије од вредности.

28. ФИНАНСИЈСКИ ПЛАСМАНИ (Наставак)

28.1. Финансијска средства расположива за продају

У наредној табели је приказан преглед државних хартија од вредности класификованих као Финансијска средства расположива за продају - **дужничке хартије од вредности** на дан 31. децембра 2020. и 2019. године:

У хиљадама динара

		31. децембар 2020.			31. децембар 2019.		
Датум доспећа	Купонска стопа	Номинална вредност (У хиљадама)	Валута	Књиговодствена вредност	Номинална вредност (У хиљадама)	Валута	Књиговодствена вредност
23/06/2020	2,00%	-	-	-	447	EUR	53.447
12/09/2021	2,50%	660	EUR	79.283	660	EUR	80.678
02/06/2022	2,50%	843	EUR	103.225	843	EUR	98.669
24/07/2022	2,25%	436	EUR	53.121	436	EUR	52.927
13/06/2025	2,50%	1.000	EUR	124.731	1.000	EUR	125.622
27/05/2026	3,50%	6.026	EUR	796.295	6.026	EUR	778.620
17/03/2027	3,50%	1.550	EUR	207.822	1.550	EUR	208.588
28/03/2028	3,50%	838	EUR	112.804	838	EUR	109.435
21/10/2031	3,75%	2.313	EUR	318.313	2.313	EUR	273.886
28/02/2032	2,00%	1.311	EUR	155.273	-	-	-
08/09/2032	3,75%	3.327	EUR	455.621	3.327	EUR	471.979
05/04/2020	4,50%	-	-	-	1.660.660	РСД	1.727.734
22/04/2021	-	865.500	РСД	862.416	-	-	-
17/01/2022	3,75%	5.541.920	РСД	5.868.521	5.541.920	РСД	5.928.865
07/05/2022	1,70%	953.670	РСД	967.121	-	-	-
25/01/2023	4,50%	3.438.040	РСД	3.758.120	3.438.040	РСД	3.827.775
06/04/2023	2,00%	2.357.040	РСД	2.394.278	-	-	-
21/07/2023	5,75%	2.056.750	РСД	2.298.340	1.876.750	РСД	2.142.348
30/07/2025	3,00%	2.538.090	РСД	2.648.280	-	-	-
11/01/2026	4,50%	1.628.900	РСД	1.853.693	1.448.190	РСД	1.650.243
08/02/2028	5,88%	458.970	РСД	567.837	458.970	РСД	582.435
20/08/2032	4,50%	1.441.010	РСД	1.610.750	-	-	-
22/10/2020	8,00%	-	-	-	941.400	РСД	1.001.353
		18.304	**EUR**		**17.440**	**EUR**	
		21.279.890	**РСД**	**25.235.844**	**15.365.930**	**РСД**	**19.114.604**

У наредној табели је приказан преглед власничких хартија од вредности класификованих као Финансијска средства расположива за продају на дан 31. децембра 2020. и 2019. године:

У хиљадама динара

	31. децембар 2020.			31. децембар 2019.		
	Број акција	Цена у динарима	Вредност	Број акција	Цена у динарима	Вредност
Комерцијална банка а.д. Београд	290.214	2.998	870.063	290.214	3.370	978.021
НИС а.д. Нови Сад	394.229	644	253.883	365.881	749	274.045
Енергопројект холдинг а.д. Београд	7.630	399	3.044	7.630	670	5.112
Металац а.д. Горњи Милановац	942	1.950	1.837	152	1.977	301
Аеродром "Никола Тесла" а.д. Београд	1	1.036	1	1	998	1
Стање на дан			**1.128.828**			**1.257.480**

28. ФИНАНСИЈСКИ ПЛАСМАНИ (Наставак)

28.2. Финансијска средства која се исказују по фер вредности кроз биланс успеха

Остале хартије од вредности у оквиру позиције Финансијска средства која се исказују по фер вредности кроз биланс успеха обухватају инвестиционе јединице које је Компанија куповала преко отвореног инвестиционог фонда "КомБанк Новчани фонд", у складу са Одлуком Извршног одбора Компаније о купопродаји инвестиционих јединица инвестиционих фондова, а њихово стање је приказано у наредној табели:

Инвестициони фонд	Број инвестиционих јединица	Вредност инвестиционих јединица	У хиљадама динара 31. децембар 2020.	31. децембар 2019.
КомБанк Новчани фонд - РСД	50.045,73562	1.415,70337	70.850	155.729
Стање на дан			**70.850**	**155.729**

28.3. Краткорочни депозити код банака

Краткорочни депозити код банака, који на дан 31. децембра 2020. године износе 4.903.331 хиљаду динара, бележе смањење вредности у износу од 1.938.716 хиљада динара, односно 28,34% у односу на крај 2019. године, што је последица доспећа и делимичног распоређивања у друге видове улагања.

Каматне стопе по којима су орочени депозити на дан 31. децембра 2020. године крећу се у распону од 1,75% до 2,60% годишње за динарске депозите, зависно од износа депозита и рока доспећа, док се стопе за девизне депозите крећу у распону од 0,95% до 2,00% годишње. Компанија по свим орочењим ненаменским депозитима на дан 31. децембра 2020. године има Изјаве банака да се банке неће компензовати на терет тих средстава Компаније, односно да их неће задржавати по било ком основу, сходно тачки 6. став 2. Одлуке Народне банке Србије о инвестирању средстава осигурања ("Службени гласник РС", бр. 55/2015, 111/2017 и 149/2020).

28.4. Остали краткорочни финансијски пласмани

Компанија има потраживања по основу корпоративних обвезница (Пупин Телеком а.д. Београд; Интеркомерц а.д. Београд; Котекс д.о.о. Сурчин; Концерн Фармаком д.о.о. Шабац; WEG Tehnology д.о.о. Београд; МВМ Моторс д.о.о. Београд), чија бруто књиговодствена вредност на дан 31. децембра 2020. године износи 1.001.736 хиљада динара (31. децембар 2019. године: 1.022.272 хиљаде динара), а које су у пословним књигама у потпуности исправљена. Категорија остало у износи од РСД 173.564 односи се на примљене чекове.

29. СТРУКТУРА ИСПРАВКЕ ВРЕДНОСТИ ПОТРАЖИВАЊА

У наредном прегледу дата је табела кретања на рачунима исправке вредности потраживања током 2019. и 2020. године:

	У хиљадама динара 2020.	2019.
Стање на дан 1. јануар (Напомена 27)	**9.335.865**	**9.946.864**
Додатна исправка (Напомена 18)	1.099.643	1.312.648
Наплаћена исправљена потраживања (Напомена 17)	(520.336)	(1.447.201)
Укидање исправке вредности по обрачуну	(338.839)	(476.446)
Стање 31. децембар (Напомена 27)	**9.576.333**	**9.335.865**

30. ГОТОВИНСКИ ЕКВИВАЛЕНТИ И ГОТОВИНА

	У хиљадама динара 31. децембар 2020.	31. децембар 2019.
Текући рачуни - животна осигурања	43.201	32.537
Текући рачуни - неживотна осигурања	1.561.089	1.404.102
Девизни рачуни - животна осигурања	194.278	193.298
Девизни рачуни - неживотна осигурања	310.186	278.661
Чекови	46.963	42.788
Остала новчана средства	6.300	6.301
Стање на дан	**2.162.017**	**1.957.687**

31. АКТИВНА ВРЕМЕНСКА РАЗГРАНИЧЕЊА

	У хиљадама динара 31. децембар 2020.	31. децембар 2019.
Разграничени трошкови прибаве осигурања	2.756.642	2.560.160
Друга активна временска разграничења	89.431	56.513
Стање на дан	**2.846.073**	**2.616.673**

31.1. Разграничени трошкови прибаве осигурања

Компанија врши разграничење трошкова прибаве у сразмери учешћа преносне премије у укупној бруто премији осигурања, појединачно по свим законским врстама осигурања.

Кретање на рачуну разграничених трошкова прибаве осигурања у току године приказано је како следи:

	У хиљадама динара 2020.	2019.
Стање разграничених трошкова прибаве на дан 1. јануара	**2.560.160**	**3.142.109**
Трошкови прибаве пре разграничења	6.183.901	5.910.380
Трошкови прибаве после разграничења (Напомена 15.1)	(5.987.419)	(6.492.329)
Стање на дан 31. децембра	**2.756.642**	**2.560.160**

32. ТЕХНИЧКЕ РЕЗЕРВЕ КОЈЕ ПАДАЈУ НА ТЕРЕТ САОСИГУРАВАЧА, РЕОСИГУРАВАЧА И РЕТРОЦЕСИОНАРА

	У хиљадама динара	
	31. децембар 2020.	31. децембар 2019.
Резерве за преносне премије које падају на терет саосигуравача и реосигуравача	1.692.683	1.190.770
Резервисане штете које падају на терет саосигуравача и реосигуравача:		
- пријављене, неликвидиране штете	*1.391.731*	*661.183*
- настале непријављене штете	*105.609*	*52.309*
- учешће реосигуравача у штетама из примљених Саосигурања	*-*	*1.200*
	1.497.340	714.692
Остале техничке резерве које падају на терет саосигуравача и реосигуравача	4.764	3.002
Стање на дан	**3.194.787**	**1.908.464**

33. КАПИТАЛ И РЕЗЕРВЕ

	У хиљадама динара	
	31. децембар 2020.	31. децембар 2019.
Основни и остали капитал	5.853.775	5.853.775
Ревалоризационе резерве	2.912.880	2.999.340
Нереализовани добици	1.945.515	1.795.948
Нереализовани губици	(809.194)	(460.463)
Нераспоређена добит:	*5.645.908*	*3.437.163*
Нераспоређени добитак ранијих година	2.447.455	435.347
Нераспоређени добитак текуће године	3.198.453	3.001.816
Стање на дан	**15.548.884**	**13.625.763**

Исказан добитак у 2019. години у износу од 3.001.816 хиљада динара односи се на добитак неживотних осигурања у износу од 2.955.477 хиљада динара и добитак животних осигурања у износу 46.339 хиљада динара (Напомена 33).

Добитак у 2020. години у износу од 3.198.453 хиљаде динара односи се на добитак неживотних осигурања у износу од 3.149.706 хиљада динара и добитак животних осигурања у износу 48.747 хиљада динара (Напомена 4).

Компанија је на основу Одлуке Скупштине акционара о расподели добити за 2019. годину и исплати дивиденде, С бр. 8/20 од 27. априла 2020. године извршила расподелу добитка неживотних осигурања из 2019. године у износу од 2.955.477 хиљада динара на следећи начин:

- за исплату дивиденде акционарима Компаније у укупном бруто износу од 1.030.758 хиљада динара, односно у бруто износу од 117,42 динара по акцији; и
- преостали део добитка у износу од 1.924.719 хиљада динара задржан је као нераспоређена добит.

33. КАПИТАЛ И РЕЗЕРВЕ (Наставак)

Добитак Компаније по основу животног осигурања у износу од 46.339 хиљада динара за 2019. годину распоређен је на следећи начин:

- 85% добитка по основу животног осигурања, односно 39.388 хиљада динара приписано је осигураницима у складу са Правилником о критеријумима и начину обрачунавања математичке резерве животних осигурања ("Службени лист Компаније", бр. 18/2016, Напомена 34.1); и
- 15%, односно 6.951 хиљаду динара задржано је као нераспоређена добит.

Дивиденда је акционарима Компаније исплаћена дана 2. јула 2020. године на следећи начин:

- Републици Србији дивиденда је исплаћена директном уплатом на рачун буџета, у складу са инструкцијама Управе за трезор; и
- свим осталим акционарима Компаније дивиденда је уплаћена преко Централног регистра хартија од вредности, односно на новчане рачуне преко чланова Централног регистра хартија од вредности код којих акционари имају отворене власничке рачуне хартија од вредности.

Акцијски капитал Компаније који је у друштвеном власништву чини 51,86% основног капитала Компаније, односно 4.552.270 акција, а дивиденда која припада друштвеном капиталу и која за 2019. годину износи од 534.528 хиљада динара се води као обавеза Компаније у пословним књигама (Напомена 36.1), док се не утврди коначан статус друштвеног капитала.

Компанија је након усвајања финансијских извештаја за 2019. годину извршила корекцију прокњижене обавезе за порез на добит на терет нераспоређене добити, а на бази дефинитивног пореског биланса у износу од 6.021 хиљаду динара. Компанија је у складу са рачуноводственим прописима важећим у Републици Србији извршила пренос износа од 86.460 хиљада динара са ревалоризационих резерви на нераспоређену добит (2019: 78.379 хиљада динара) по основу амортизације некретнина вреднованих по ревалоризованим вредностима.

33.1. Основни и остали капитал

	У хиљадама динара	
	31. децембар 2020.	31. децембар 2019.
Акцијски капитал	2.754.874	2.754.874
Друштвени капитал	2.967.480	2.967.480
Укупно основни капитал	**5.722.354**	**5.722.354**
Остали капитал	131.421	131.421
Стање на дан	**5.853.775**	**5.853.775**

Основни капитал чини:

1) акцијски капитал у својини физичких и правних лица: 4.226.121 обичних акција укупне номиналне вредности 2.754.873.572,26 динара, што представља 48,1423% укупног основног капитала, од чега је у својини Републике Србије 3.976.455 обичних акција укупне номиналне вредности 2.592.124.264,97 динара, што представља 45,2982% укупног основног капитала.
2) акцијски капитал у друштвеном власништву: 4.552.270 обичних акција укупне номиналне вредности 2.967.479.709,36 динара, што представља 51,8577% укупног основног капитала.

На дан 31. децембра 2020. године акцијски капитал Компаније (књиговодствена вредност) у износу од 2.754.874 хиљаде динара (31. децембар 2019. године: 2.754.874 хиљаде динара) налазио се у поседу укупно 3.372 акционара, од којих су 3.212 физичка лица, 142 правна лица, укључујући и Републику Србију, а 18 су кастоди лица (31. децембар 2019. године: укупно 3.384 акционара, од којих су 3.226 физичка лица, 141 правна лица, укључујући и Републику Србију, а 17 су кастоди лица).

33. КАПИТАЛ И РЕЗЕРВЕ (Наставак)

Структура **акцијског капитала** на дан 31. децембра 2020. и 2019. године била је следећа:

	31. децембар 2020.			31. децембар 2019.		
Акционар	% учешћа	Број акција	У хиљадама динара	% учешћа	Број акција	У хиљадама динара
Република Србија	94,09%	3.976.455	2.592.124	94,09%	3.976.455	2.592.124
Комерцијална банка а.д. Београд	0,62%	26.207	17.084	0,62%	26.207	17.084
Utma Commerc д.о.о. Београд	0,41%	17.493	11.403	0,41%	17.493	11.403
AMC осигурање а.д.о. Београд	0,35%	14.600	9.517	0,35%	14.600	9.517
Prudence Capital a.д. Београд	0,21%	8.720	5.684	0,21%	8.720	5.684
Радовић Спавиша	0,13%	5.487	3.577	0,16%	6.714	4.377
Саобраћајни факултет Београд	0,13%	5.547	3.616	0,13%	5.547	3.616
Коврлија Драган	0,13%	5.400	3.520	0,13%	5.400	3.520
Металац а.д. Горњи Милановац	0,13%	5.391	3.514	0,13%	5.391	3.514
ТЦК Косјерић д.о.о.	0,12%	5.242	3.417	0,12%	5.242	3.417
Клинички центар Београд	0,12%	5.174	3.373	0,12%	5.174	3.373
Остала правна лица	1,52%	64.404	41.983	1,28%	54.176	35.316
Остала физичка лица	1,20%	50.712	33.058	1,21%	51.324	33.456
Кастоди и збирни рачун	0,84%	35.289	23.004	0,86%	35.969	23.448
Рударско топионичарски басен Бор	-	-	-	0,18%	7.709	5.025
Укупно	**100,00%**	**4.226.121**	**2.754.874**	**100,00%**	**4.226.121**	**2.754.874**

На дан 31. децембра 2020. године, берзанска цена акција Компаније износила је 3.100,00 динара (31. децембар 2019. године: 3.316 динара).

У складу са чланом 27. Закона о осигурању ("Службени гласник РС", бр. 139/2014), основни капитал акционарског друштва за осигурање не може бити мањи од динарске противвредности следећих износа и то за:

- животна осигурања EUR 3.200.000 (376.257 хиљада РСД) ; и
- све врсте неживотних осигурања EUR 3.200.000 (376.257 хиљада РСД) .

Структура **основног капитала** Компаније (акцијски и друштвени) на дан 31. децембра 2020. и 31. децембра 2019. године приказана је у следећој табели:

	31. децембар 2020.		31. децембар 2019.	У хиљадама
	РСД	EUR	РСД	EUR
Основни капитал				
Животна осигурања	1.125.103	9.569	1.125.103	9.568
Неживотна осигурања	4.597.251	39.099	4.597.251	39.095
Стање на дан	**5.722.354**	**48.668**	**5.722.354**	**48.663**

Остали капитал у износу од 131.421 хиљаду динара формиран је у складу са захтевима регулативе Народне банке Србије у тренутку прве примене Међународних стандарда за финансијско извештавање и укључујући прелазне одредбе тада важећег Правилника о обрасцима и садржини позиција у обрасцима финансијских извештаја за друштва за осигурање, на основу кога је Компанија извршила рекласификацију извора ванпословних средстава у корист рачуна осталог капитала.

33. КАПИТАЛ И РЕЗЕРВЕ (Наставак)

33.2. Нереализовани добици

	У хиљадама динара	
	31. децембар 2020.	31. децембар 2019.
Актуарски добици по основу планова дефинисаних примања	1.387	1.387
Добици по основу власничких хартија од вредности расположивих за продају	602.538	602.538
Добици по основу дужничких хартија од вредности расположивих за продају	1.341.590	1.192.023
Стање на дан	**1.945.515**	**1.795.948**

Повећање добитака по основу дужничких хартија од вредности расположивих за продају је последица повећања фер вредности државних дужничких хартија од вредности.

33.3. Нереализовани губици

	У хиљадама динара	
	31. децембар 2020.	31. децембар 2019.
Актуарски губици по основу планова дефинисаних примања	265.132	223.395
Губици по основу власничких хартија од вредности расположивих за продају	175.819	84.053
Губици по основу дужничких хартија од вредности расположивих за продају	368.243	153.015
Стање на дан	**809.194**	**460.463**

Повећање губитака по основу власничких хартија од вредности расположивих за продају је последица смањења фер вредности акција Комерцијалне банке а.д. Београд које су класификоване као финансијска имовина расположива за продају (Напомена 28.1).

Повећање актуарских губитака по основу планова дефинисаних примања у износу 41.737 хиљада динара у 2020. години је последица исказивања актуарског губитка при обрачуну дугорочних резервисања за отпремнине (Напомена 34.4).

34. ДУГОРОЧНА РЕЗЕРВИСАЊА

	У хиљадама динара	
	31. децембар 2020.	31. децембар 2019.
Математичка резерва	5.334.672	4.873.732
Резерве за изравнање ризика	105.264	94.227
Резерве за бонусе и попусте	202.941	156.586
Друга дугорочна резервисања	1.040.341	956.122
Стање на дан	**6.683.218**	**6.080.667**

Друга дугорочна резервисања на дан 31. децембра 2020. године састоје се од резервисања за бенефиције запослених у износу од 1.013.841 хиљаду динара (2019: 901.282 хиљада динара) и резервисања за судске спорове у износу од 26.500 хиљада динара (2019: 54.804 хиљада динара).

34.1. Математичка резерва

Обрачун математичке резерве извршен је у складу са актима Компаније и Одлуком Народне банке Србије о техничким резервама. Математичка резерва на дан 31. децембра 2020. године износи 5.334.672 хиљаде динара (31. децембар 2019. године: 4.873.732 хиљаде динара). Од овог износа на чисту математичку резерву са преносном премијом односи се 5.221.390 хиљада динара, резерву добити 107.740 хиљада динара, а резерву будућих трошкова 5.542 хиљаде динара.

Учешће реосигуравача на дан 31. децембра 2020. године у математичкој резерви износи 4.764 хиљаде динара. Такође, вршена је провера довољности резервације и утврђени износ по ЛАТ тесту прокњижен је у пословним књигама Компаније као део математичке резерве

Промене на рачунима математичке резерве у 2019. и 2020. години биле су следеће:

	2020.	2019.
Стање – 1. јануар	**4.873.732**	**4.505.603**
Додатна резервисања (Напомена 7)	454.139	316.201
Смањења по обрачуну	(34.349)	(27.280)
Искоришћена резервисања	-	-
Расподела добити (Напомена 33)	39.388	78.267
Остало	1.762	941
Стање - 31. децембар	**5.334.672**	**4.873.732**

* Математичка резерва се обрачунава по нето проспективној методи

Математичка резерва је обрачуната нето проспективном методом. У обрачуну математичке резерве, осим у делу ЛАТ теста, користе се статичке вредности параметара дефинисаних техничким основама важећим у моменту закључења уговора о осигурању. Кроз ЛАТ тест врши се дорезервација укопико се укаже потреба, кроз уважавање динамичких вредности и будућих очекивања параметара од значаја за обрачун (дисконтних стопа, вероватноћа смртности, трошкова, инфлације и стопа престанка осигурања, односно вероватноћа искоришћења опција и гаранција).

Будућа очекивања у делу параметара од значаја за обрачун ЛАТ теста процењују се на бази јавно доступних информација, интерних статистика и најбоље праксе, и то:

- за вероватноћу смртности званичне таблице смртности коригују се уважавајући ефекат интерно реализоване смртности у портфељу за последње три године;
- дисконтна стопа, дата у форми spot стопа за сваку годину доспећа, добија се као равномерно пондерисана стопа остварених стопа приноса на средства матетатичке резерве у портфељу, односно стопа које објављује EIOPA или домаћи регулатор, све у зависности да ли се ради о стопама на стране валуте или домаћу валуту;
- очекивана стопа инфлације оцењена је на бази пројекција релевантних институција, у зависности од валуте (НБС, ECB, FED и др.);

34. ДУГОРОЧНА РЕЗЕРВИСАЊА (Наставак)

- очекивани трошкови спровођења осигурања оцењују се на нивоу полисе, а у зависности од тарифе, начина плаћања и валуте уговора. Процена се ради на бази предметне позиције из биланса успеха за претходни период, односно на бази провизијске шеме у делу трошкова провизије;
- вероватноће престанка уговора оцењују се у зависности од тарифе и начина плаћања, а процена се ради на бази интерне статистике и упоредне праксе у региону.

Резултат по ЛАТ тесту на дан 31.12.2020. износи 259.117 хиљада динара и представља саставни део математичке резерве.

34.2. Резерва за изравнање ризика (РЗИР)

Обрачунате РЗИР на дан 31. децембра 2020. године износе 105.264 хиљаде динара (31. децембар 2019. године: 94.227 хиљада динара) повећане су у односу на претходну годину по основу додатних резервисања за 11.037 хиљада динара (2019. година: 12.861 хиљада динара) (Напомена 7).

34.3. Резерве за бонусе и попусте

Резерве за бонусе и попусте на дан 31. децембра 2020. године износе 202.941 хиљаду динара и у односу на крај претходне године, када су износиле 156.586 хиљада динара, повећане су за 46.355 хиљада динара као последица нето ефекта додатних резервисања у износу од 58.065 хиљада динара и смањења по обрачуну од 11.710 хиљада динара.

34.4. Резервисања у складу са МРС 19 „Примања запослених"

	У хиљадама динара			
	Отпремнине	Јубиларне награде	Неискоришћени годишњи одмори	Укупно
Стање - 1. јануар 2020. године	**473.847**	**407.314**	**20.121**	**901.282**
Трошак услуга	26.714	40.392	478	67.584
Трошак камата	14.215	12.219	-	26.434
Актуарски губици - трошак периода	-	30.249	-	30.249
Укупно повећања – трошак периода (Напомена 15.2)	**40.929**	**82.860**	**478**	**124.267**
Плаћене бенефиције	(18.814)	(34.214)	(417)	(53.445)
Актуарски губици приказани кроз остали резултат	41.737	-	-	41.737
Стање - 31. децембар 2020. године	**537.699**	**455.960**	**20.182**	**1.013.841**

Обрачун дугорочних резервисања за јубиларне награде и отпремнине приликом одласка у пензију, израђен је на основу следећег:

- података о запосленим, њиховим годинама старости, радном стажу и висини примања, интерним актима и пословним политикама Компаније;
- пословног плана Компаније;
- података Републичког завода за статистику о зарадама у Републици Србији, Закона о раду и Закона о порезу на доходак грађана;
- прогноза економских кретања датих од стране Владе Србије и Народне банке Србије; и
- актуарских претпоставки.

Актуарске претпоставке коришћене у обрачуну за 2020. и 2019. годину су следеће:

- таблице морталитета РЗС Србије 2010-2012., посебно за мушки и женски пол;
- стопа инвалидитета (вероватноћа настанка потпуне радне неспособности) која износи 0,1%;

34. ДУГОРОЧНА РЕЗЕРВИСАЊА (Наставак)

- пројектована стопа раста зарада од 5%;
- дисконтна стопа од 3%; и
- стопа флуктуације 1,3% (2019: 2%).

34.5. Резервисања за судске спорове

Компанија је у текућем извештајном периоду извршила смањење резервисања за судске спорове у износу 28.340 хиљада динара, тако да укупно резервисање на дан 31. децембра 2020. године по наведеном основу износи 26.500 хиљада динара (Напомена 48).

35. ОДЛОЖЕНЕ ПОРЕСКЕ ОБАВЕЗЕ

Стање одложених пореских обавеза приказано је у Напомени 20.3.

Промене на рачуну одложених пореских обавеза у току године приказане су како следи:

	У хиљадама динара	
	2020.	2019.
Стање на дан 1. јануара	**457.764**	**372.068**
Ефекат одложених пореза по основу средстава која подлежу амортизацији	(34.924)	38.784
Ефекат одложених пореза по основу усклађивања вредности хартија до вредности расположивих за продају	(16.195)	51.020
Ефекат одложених пореза по основу резервисања за отпремнине	(3.317)	(4.108)
Стање на дан 31. децембра	**403.328**	**457.764**

36. ОБАВЕЗЕ ЗА ПРЕМИЈУ, ЗАРАДЕ И ДРУГЕ ОБАВЕЗЕ

36.1. Обавезе за премију, зараде и друге обавезе

	У хиљадама динара	
	31. децембар 2020.	31. децембар 2019.
Обавезе за премију (саосигурања и реосигурања у земљи)	1.777.317	1.218.606
Обавезе за провизију (из послова осигурања и реосигурања)	48.372	51.827
Обавезе по основу зарада и накнада зарада	208.089	198.405
Примљени аванси	241.190	224.694
Обавезе према добављачима	195.728	151.188
Обавезе према добављачима - повезана правна лица (Напомена 51)	26.542	27.584
Обавезе за порез на послове осигурања	74.116	70.185
Обавезе за дивиденде и учешћа у резултату	2.548.043	2.011.341
Остале обавезе за порезе доприносе и друге дажбине	1.880	3.072
Обавезе према запосленима	5.638	11.935
Обавезе према Удружењу осигуравајућих организација	17.723	17.334
Обавезе према РФЗО - 5% АО	102.646	103.646
Остале краткорочне обавезе	76.855	37.661
Стање на дан	**5.324.139**	**4.127.478**

36. ОБАВЕЗЕ ЗА ПРЕМИЈУ, ЗАРАДЕ И ДРУГЕ ОБАВЕЗЕ (Наставак)

У току 2020. године дошло је до повећања обавеза за премију, зараду и друге обавезе за 28,99 %, што је пре свега резултат повећања обавеза за дивиденду за 536.702 хиљаде динара у односу на претходну годину.

Исказана обавеза за дивиденду у износу 2.548.043 хиљаде динара на дан 31. децембра 2020. године односи се највећим делом на дивиденду која припада друштвеном капиталу у износу од 2.542.718 хиљада динара (по основу расподеле добитка из 2019. године износ од 534.528 хиљада динара - Напомена 33, односно по основу расподеле добитка оствареног у 2018. и ранијим годинама износ од 2.008.190 хиљада динара).

36.2. Обавезе према рочности доспећа

				У хиљадама динара	
	31. децембар	Штете	Добављачи	Са/ре-осигурање	Укупно
Недоспело	2019.	948	143.542	1.099.753	1.244.243
	2020.	12.230	164.954	1.642.508	1.819.692
0 – 60	2019.	44.564	30.585	16.909	92.058
	2020.	5.590	43.062	19.815	68.467
60 – 90	2019.	98	0	9.928	10.026
	2020.	5.791	2.881	16.267	24.939
90 и више	2019.	17.453	4.645	92.016	114.114
	2020.	51.998	11.373	98.727	162.098
УКУПНО	**2019.**	**63.063**	**178.772**	**1.218.606**	**1.460.441**
	2020.	**75.609**	**222.270**	**1.777.317**	**2.075.196**

37. РЕЗЕРВЕ ЗА ПРЕНОСНЕ ПРЕМИЈЕ

	У хиљадама динара	
	31. децембар 2020.	31. децембар 2019.
Преносне премије животних осигурања	435.900	409.598
Преносне премије неживотних осигурања	12.531.147	11.835.262
Преносне премије саосигурања - живот	-	8.159
Преносне премије саосигурања - неживот	310.227	304.706
Стање на дан	**13.277.274**	**12.557.725**

Обрачун преносне премије извршен је у складу са актима Компаније и релевантном одлуком Народне банке Србије, методом "pro rata temporis".

Промене на резервама за преносне премије приказане су у Напомени 47.

38. РЕЗЕРВЕ ЗА НЕИСТЕКЛЕ РИЗИКЕ

Компанија је образовала резерве за неистекле ризике на дан 31. децембра 2020. године у износу 309.235 хиљада динара, док је стање на дан 31. децембра 2019. године износило 225.089 хиљада динара. У односу на претходну годину резерве за неистекле ризике су повећане за износ од 84.146 хиљада динара (Напомена 4).

39. ДРУГА ПАСИВНА ВРЕМЕНСКА РАЗГРАНИЧЕЊА

	У хиљадама динара	
	31. децембар 2020.	31. децембар 2019.
Допринос за превентиву	1.023.175	1.004.909
Остала пасивна временска разграничења - унапред обрачунати трошкови	9.343	28.895
Стање на дан	**1.032.518**	**1.033.804**

Кретање на рачуну доприноса за превентиву у 2020. и 2019. години приказано је у табели у наставку:

	У хиљадама динара	
	2020.	2019.
Стање на дан 1. јануара	**1.004.909**	**953.710**
Повећање у току периода (Напомена 7)	305.797	303.740
Исплате осигураницима	(287.531)	(252.541)
Стање на дан 31. децембра	**1.023.175**	**1.004.909**

40. РЕЗЕРВИСАНЕ ШТЕТЕ

	У хиљадама динара	
	31. децембар 2020.	31. децембар 2019.
Резервисане штете животних осигурања:		
- настале непријављене штете	120.072	96.752
- настале пријављене штете	56.603	40.598
	176.675	**137.350**
Резервисане штете неживотних осигурања		
- настале непријављене штете	7.135.187	7.132.857
- настале пријављене штете	6.831.622	5.270.184
	13.966.809	**12.403.041**
Резервисања за уделе у штетама по основу примљених саосигурања:		
- живот	5.197	737
- неживот	18.008	15.506
	23.205	**16.243**
Стање на дан	**14.166.689**	**12.556.634**

Резервисане штете на дан 31. децембра 2020. године утврђене су у складу са Правилником Компаније. Промене на рачунима резервисаних штета приказане су у Напомени 47.3.

Износ резервисаних штета је утврђен у складу са Правилником Компаније и Одлуком Народне банке Србије о техничким резервама.

Код врста осигурања где се обрачун ради Mack-овом методом полазни интервали поверења (који одређују износе маргине ризика) су били коначни интервали на крају претходне године: за врсту 01 – 99,93%; за врсту 02 – 96%; за врсту 03 – 93,85%; за врсту 08 –85,366%; за врсту 09 – 91,219%; за врсту 10 – 99,9999996 20672%; за врсту 13 - 64,2% и за врсту 18 – 99,91%. После поређења са искуством кориговани су интервали поверења на следећим врстама осигурања : 03 – 99,9998% и 08 – 95,40%. Пошто 2020. година није била редовна због свих дешавања везано за пандемију, није извесно да је динамика пријаве штета остала иста као ранијих година, нису искоришћене могућности Правилника о смањивању интервала поверења у односу на претходну годину. Односно ако је run-off показивао суфицит интервал поверења је остао исти као претходне године.

40. РЕЗЕРВИСАНЕ ШТЕТЕ (Наставак)

По обрачуну насталих непријављених штета извршен је обрачун по ЛАТ тесту, који је показао довољност на свим врстама осигурања, тако да није било додатних измена интервала поверења. Коначна резервација задовољава критеријуме поређења са искуством и тест адекватности обавеза. Интервали поверења одређују износ маргине ризика који је потребно имати на нивоу врсте осигурања у зависности од поређења са искуством и теста адекватности резервисаних штета. Основа за обрачун су развојни троуглови пријављених штета (incured claims) насталих од 2005. – 2020. године (уз кориговање резерисаних насталих пријављених штета ранијих година на основу остварења до дана обрачуна). Остале врсте осигурања се раде паушалном методом.

Утврђен износ резервисаних штета је у складу са актуарском струком и прописима и обезбеђује трајно испуњење обавеза Компаније.

Подаци о развоју штета обелодањени су у Напомени 47.3.

41. ВАНБИЛАНСНА АКТИВА/ПАСИВА

	У хиљадама динара	
	31. децембар 2020.	31. децембар 2019.
Остала потраживања (а)	-	191.854
Примљене менице (б)	253.053	948.982
Издате менице (в)	41.111	16.490
Стање на дан	**294.164**	**1.157.326**

(а) Компанија у ванбилансној евиденцији на дан 31. децембар 2020. године нема евидентираних потраживања. На дан 31. децембар 2019. године, у ванбилансној евиденцији Компаније, било је евидентирано потраживање у износу од 101.412 хиљада динара. Наведени износ се односио на обрачунату неисплаћену дивиденду Комерцијалне банке а.д. Београд по основу одлука скупштине банке о расподели добитка из 2014, 2017. и 2018. године и нераспоређеног добитка ранијих година за коју није било извесно да ли ће плаћање бити извршено. Дана 22. септембра 2020. године наплаћена је поменута дивиденда (Напомена 13), чиме је затворено потраживање у ванбилансној евиденцији у целости.

(б) Компанија на дан 31. децембра 2020. године поседује укупно 6.471 меницу које су примљене, најчешће, као средство обезбеђења, од чега се 6.276 односе на неживотна осигурања, а 195 на животна осигурања. Од укупног броја примљених меница 6.449 су бланко, док су осталих 22 попуњене на укупан износ од 253.046 хиљада динара.

(в) Компанија је на дан 31. децембра 2020. године издала укупно 825 бланко меница и 122 попуњених на износ од 41.111 хиљада динара као средство финансијског обезбеђења за потребе учешћа на тендерима, по уговорима о издавању банкарских гаранција као и по другим основама (закуп пословног простора, отварање рачуна). Износи на који се бланко менице могу попунити дефинисани су конкретним меничним овлашћењем.

Компанија има закључен са МТС банком а.д. Београд Уговор о регулисању односа којим је Компанији одобрен обнављајући оквир за издавање, од стране банке, свих врста гаранција и писама о намерама тако да укупно једновремено ванбилансно задужење Компаније код банке по овом Уговору не може прећи износ од 200.000 хиљада динара. Рок важности сваке појединачне гаранције која се издаје на основу овог Уговора, не може бити дужи од 30. јуна 2025. године, а средства обезбеђења су менице Компаније.

41. ВАНБИЛАНСНА АКТИВА/ПАСИВА (Наставак)

Компанија има закључен са Комерцијалном банком а.д. Београд Уговор о оквирном износу за ангажовање банке којим је Компанији одобрен обнављајући оквир за издавање, од стране банке, свих врста гаранција и писама о намерама тако да укупно једновремено ванбилансно задужење Компаније код банке по овом Уговору не може прећи износ од EUR 10.000 хиљада у динарској противвредности. Рок важности сваке појединачне гаранције која се издаје на основу овог Уговора, не може бити дужи од 11. јула 2025.године, а средства обезбеђења су менице Компаније.

На дан 31. децембра 2020. године стање банкарских гаранција и писама о намерама које су прибављене од МТС банке а.д. Београд укупно износи 77.178 хиљада динара иEUR 8.928,00 (31. децембар 2019. године: гаранције у износу од 81.568 хиљада динара, EUR 8.928,00 и USD 10.049,30).

Стање банкарских гаранција и писама о намерама које су прибављене од Комерцијалне банке а.д. Београд на дан 31. децембра 2020. године укупно износи 842.958 хиљада динара (31. децембар 2019. године: гаранције у износу од 571.947 хиљада динара).

42. СРЕДСТВА ТЕХНИЧКИХ И ГАРАНТНИХ РЕЗЕРВИ

42.1. Техничке резерве

У хиљадама динара

	31. децембар 2020.			31. децембар 2019.		
	Живот	Неживот	Укупно	Живот	Неживот	Укупно
Математичка резерва	5.334.672	-	5.334.672	4.873.732	-	4.873.732
Резерве за изравнање ризика	-	105.264	105.264	-	94.227	94.227
Резерве за бонусе и попусте	57.662	145.279	202.941	10.620	145.966	156.586
Резерве за преносне премије	435.900	12.841.374	13.277.274	417.757	12.139.968	12.557.725
Резерве за неистекле ризике	-	309.235	309.235	-	225.089	225.089
Резервисане штете	181.872	13.984.817	14.166.689	138.087	12.418.547	12.556.634
Стање на дан	**6.010.106**	**27.385.969**	**33.396.075**	**5.440.196**	**25.023.797**	**30.463.993**

Техничке резерве у самопридржају на дан 31. децембра 2020. године износе 30.201.288 хиљада динара (31. децембар 2019. године: 28.555.529 хиљада динара).

42.2. Техничке резерве које падају на терет саосигуравача, реосигуравача и ретроцесионара

У хиљадама динара

	31. децембар 2020.			31. децембар 2019.		
	Живот	Неживот	Укупно	Живот	Неживот	Укупно
Техничке резерве које падају на терет саосигуравача, реосигаравача:						
Резерве за преносне премије	13.544	1.679.139	1.692.683	328	1.190.442	1.190.770
Резервисане штете	-	1.497.340	1.497.340	-	714.692	714.692
Остале техничке резерве	4.764	-	4.764	3.002	-	3.002
Стање на дан	**18.308**	**3.176.479**	**3.194.787**	**3.330**	**1.905.134**	**1.908.464**

42. СРЕДСТВА ТЕХНИЧКИХ И ГАРАНТНИХ РЕЗЕРВИ (Наставак)

42.3. Депоновање и улагање средстава техничких резерви и валутна структура инвестираних средстава

У хиљадама динара

	31. децембар 2020.			31. децембар 2019.		
	Живот	Неживот	Укупно	Живот	Неживот	Укупно
Хартије од вредности које је издала Република Србија	5.421.876	19.850.049	25.271.925	4.755.428	14.395.265	19.150.693
Акције којима се тргује	197.857	930.969	1.128.826	225.576	1.031.905	1.257.481
Инвестиционе некретнине	43.852	854.100	897.952	17.685	1.820.525	1.838.210
Орочени депозити код банака	220.668	2.067.445	2.288.113	310.138	4.342.833	4.652.971
Готовина	107.545	506.927	614.472	128.039	1.528.135	1.656.174
Потраживања за недоспеле премије	-	-	-	-	-	-
Остали облици улагања техничких резерви	18.308	3.176.479	3.194.787	3.330	1.905.134	1.908.464
Стање на дан	**6.010.106**	**27.385.969**	**33.396.075**	**5.440.196**	**25.023.797**	**30.463.993**

Компанија је обезбедила потпуну покривеност техничких резерви прописаним облицима улагања у складу са Законом о осигурању и Одлуком Народне банке Србије о инвестирању средстава осигурања ("Службени гласник РС", бр. 55/2015, 111/2017 и 149/2020).

Валутна структура инвестираних средстава обе врсте осигурања одговара структури обавеза по основу тих осигурања по свим материјално значајним валутама.

43. АДЕКВАТНОСТ КАПИТАЛА

Законом о осигурању, чл. 25. и чл. 124. до 130. и Одлуком о адекватности капитала друштва за осигурање/реосигурање ("Службени гласник РС", бр. 51/2015), прописани су начин и динамика процене услова који се односе на адекватност капитала, односно начин и динамика обрачуна гарантног капитала и захтеване маргине солвентности за неживотна и животна осигурања.

Компанија је испунила све услове који се односе на адекватност капитала, прописане Законом о осигурању и подзаконским актима, тако што је:

- Однос гарантне резерве (расположива маргина солвентности) и захтеване маргине солвентности 2,30 за неживотна осигурања и 3,15 за животна осигурања.
- Однос захтеване маргине солвентности и гарантног капитала 0,35 за неживотна осигурања и 0,21 за животна осигурања.

Гарантни капитал већи је од износа основног капитала прописаног чланом 27. Закона о осигурању за 11.561.177 хиљада динара код неживотних осигурања и за 1.488.931 хиљаду динара код животних осигурања.

44. ИЗВЕШТАВАЊЕ ПО СЕГМЕНТИМА - СТРУКТУРА ИМОВИНЕ, ОБАВЕЗА И КАПИТАЛА, БИЛАНС УСПЕХА ЖИВОТНОГ И НЕЖИВОТНОГ ОСИГУРАЊА

Компанија је сходно захтевима Закона о осигурању и пратећих подзаконских аката извршила раздвајање имовине која може служити или служи за измирење обавеза по основу осигурања и припадајућег капитала и обавеза животног односно неживотног осигурања.

Имовина животног, односно неживотног осигурања, као и припадајући капитал и обавезе приказани су у следећој табели:

У хиљадама динара

	31. децембар 2020.			31. децембар 2019.		
	Живот	Неживот	Укупно	Живот	Неживот	Укупно
АКТИВА						
СТАЛНА ИМОВИНА	**1.529.252**	**9.917.068**	**11.446.320**	**1.618.678**	**10.552.300**	**12.170.978**
Нематеријална улагања (имовина)	-	15.614	15.614	-	26.397	26.397
Софтвер и остала права	-	12.434	12.434	346	15.351	15.697
Некретнине, постројења и опрема	1.136.442	8.199.177	9.335.619	1.183.614	8.466.368	9.649.982
Дугорочни финансијски пласмани	392.810	1.603.773	1.996.583	434.718	1.682.786	2.117.504
Остала дугорочна средства	-	86.070	86.070	-	361.398	361.398
ОБРТНА ИМОВИНА	**6.542.457**	**39.265.890**	**45.808.347**	**5.859.320**	**33.099.386**	**38.958.706**
Залихе	-	41.117	41.117	-	54.530	54.530
Потраживања, пласмани и готовина	6.445.494	33.280.876	39.726.370	5.777.175	28.601.864	34.379.039
Активна временска разграничења	78.655	2.767.418	2.846.073	78.815	2.537.858	2.616.673
Техничке резерве које падају на терет саосигуравача, реосигуравача и ретроцесионара	18.308	3.176.479	3.194.787	3.330	1.905.134	1.908.464
УКУПНА АКТИВА	**8.071.709**	**49.182.958**	**57.254.667**	**7.477.998**	**43.651.686**	**51.129.684**
ПАСИВА						
КАПИТАЛ	**1.889.562**	**13.659.322**	**15.548.884**	**1.920.462**	**11.705.301**	**13.625.763**
Основни и остали капитал	1.125.103	4.728.672	5.853.775	1.125.103	4.728.672	5.853.775
Ревалоризационе резерве по основу ревалоризације нематеријалне имовине, некретнина, постројења и опреме	217.376	2.695.504	2.912.880	223.629	2.775.711	2.999.340
Нереализовани добици	579.959	1.365.556	1.945.515	540.525	1.255.423	1.795.948
Нереализовани губици	(119.590)	(689.604)	(809.194)	(39.897)	(420.566)	(460.463)
Нераспоређена добит	*86.714*	*5.559.194*	*5.645.908*	*71.102*	*3.366.061*	*3.437.163*
1. Нераспоређени добитак ранијих година	37.967	2.409.488	2.447.455	24.763	410.584	435.347
2. Нераспоређени добитак текуће године	48.747	3.149.706	3.198.453	46.339	2.955.477	3.001.816
РЕЗЕРВИСАЊА И ОБАВЕЗЕ	**6.078.336**	**35.627.447**	**41.705.783**	**5.482.244**	**32.021.677**	**37.503.921**
Дугорочна резервисања	5.392.334	1.290.884	6.683.218	4.884.352	1.196.315	6.080.667
Одложене пореске обавезе	-	403.328	403.328	-	457.764	457.764
Краткорочне обавезе	68.230	5.765.291	5.833.521	42.048	4.550.190	4.592.238
Пасивна временска разграничења	435.900	14.183.127	14.619.027	417.757	13.398.861	13.816.618
Резервисане штете	181.872	13.984.817	14.166.689	138.087	12.418.547	12.556.634
УКУПНА ПАСИВА	**7.967.898**	**49.286.769**	**57.254.667**	**7.402.706**	**43.726.978**	**51.129.684**

Компанија, посебно за групу животних односно групу неживотних осигурања:

- разграничава имовину која служи или може служити за измирење обавеза по основу осигурања и припадајући капитал и обавезе; и
- управља имовином која служи или може служити за измирење обавеза по основу осигурања и припадајући капитал и обавезе, с тим да средства и њихове изворе не пребацује из једне групе осигурања у другу.

44. ИЗВЕШТАВАЊЕ ПО СЕГМЕНТИМА - СТРУКТУРА ИМОВИНЕ, ОБАВЕЗА И КАПИТАЛА, БИЛАНС УСПЕХА ЖИВОТНОГ И НЕЖИВОТНОГ ОСИГУРАЊА (Наставак)

У наставку је скраћени биланс успеха групе животних осигурања и групе неживотних осигурања за 2020. и 2019. годину:

У хиљадама динара
За годину која се завршава 31. децембра

	2020.			2019.		
	Живот	Неживот	Укупно	Живот	Неживот	Укупно
Пословни (функционални) приходи	2.954.302	23.309.407	26.263.709	2.411.300	22.914.949	25.326.249
Пословни (функционални) расходи	(2.491.072)	(13.020.855)	(15.511.927)	(2.046.552)	(13.401.682)	(15.448.234)
ДОБИТ - БРУТО ПОСЛОВНИ РЕЗУЛТАТ	**463.230**	**10.288.552**	**10.751.782**	**364.748**	**9.513.267**	**9.878.015**
ПРИХОДИ И РАСХОДИ ПО ОСНОВУ ИНВЕСТИЦИОНЕ АКТИВНОСТИ						
Приходи од инвестирања средстава осигурања	350.814	1.155.445	1.506.259	333.793	1.219.146	1.552.939
Расходи по основу инвестирања средстава осигурања	(64.388)	(292.266)	(356.654)	(7.319)	(65.252)	(72.571)
ДОБИТАК ИЗ ИНВЕСТИЦИОНЕ АКТИВНОСТИ	**286.426**	**863.179**	**1.149.605**	**326.474**	**1.153.894**	**1.480.368**
ТРОШКОВИ СПРОВОЂЕЊА ОСИГУРАЊА	**(685.125)**	**(7.289.603)**	**(7.974.728)**	**(622.899)**	**(7.797.732)**	**(8.420.631)**
1. Трошкови прибаве	(501.044)	(5.486.375)	(5.987.419)	(452.938)	(6.039.391)	(6.492.329)
2. Трошкови управе	(182.846)	(1.881.539)	(2.064.385)	(167.663)	(1.829.020)	(1.996.683)
3. Остали трошкови спровођења осигурања	(4.567)	(30.920)	(35.487)	(4.479)	(31.978)	(36.457)
4. Провизија од реосигурања и ретроцесија	3.332	109.231	112.563	2.181	102.657	104.838
ПОСЛОВНИ ДОБИТАК - НЕТО ПОСЛОВНИ РЕЗУЛТАТ	**64.531**	**3.862.128**	**3.926.659**	**68.323**	**2.869.429**	**2.937.752**
Финансијски приходи осим финансијских прихода по основу инвестиционе активности	2.991	208.938	211.929	5.605	207.863	213.468
Финансијски расходи осим финансијских расхода по основу инвестиционе активности	(3.740)	(21.448)	(25.188)	(4.445)	(27.116)	(31.561)
Приходи од усклађивања вредности потраживања и друге имовине која служи за обављање делатности	28.963	512.454	541.417	65.386	1.556.994	1.622.380
Расходи по основу обезвређења потраживања и друге имовине која служи за обављање делатности	(51.561)	(1.050.163)	(1.101.724)	(96.086)	(1.348.501)	(1.444.587)
Остали приходи	8.566	118.952	127.518	9.395	175.313	184.708
Остали расходи	(1.003)	(79.016)	(80.019)	(1.839)	(60.770)	(62.609)
ДОБИТАК ИЗ РЕДОВНОГ ПОСЛОВАЊА ПРЕ ОПОРЕЗИВАЊА	**48.747**	**3.551.845**	**3.600.592**	**46.339**	**3.373.212**	**3.419.551**
Нето добитак/(губитак) пословања које се обуставља, позитивни/(негативни) негативни ефекти промене рачуноводствених политика и исправки грешака из ранијих периода	-	(6.607)	(6.607)	-	(6.933)	(6.933)
ДОБИТАК ПРЕ ОПОРЕЗИВАЊА	**48.747**	**3.545.238**	**3.593.985**	**46.339**	**3.366.279**	**3.412.618**
ПОРЕЗ НА ДОБИТАК						
Порез на добитак	-	(433.773)	(433.773)	-	(401.697)	(401.697)
Додатак (губитак) по основу повећања (смањења) одложених пореских средстава и смањења (креирања) одложених пореских обавеза	-	38.241	38.241	-	(9.105)	(9.105)
НЕТО ДОБИТАК	**48.747**	**3.149.706**	**3.198.453**	**46.339**	**2.955.477**	**3.001.816**

44. ИЗВЕШТАВАЊЕ ПО СЕГМЕНТИМА - СТРУКТУРА ИМОВИНЕ, ОБАВЕЗА И КАПИТАЛА, БИЛАНС УСПЕХА ЖИВОТНОГ И НЕЖИВОТНОГ ОСИГУРАЊА (Наставак)

У наредним табелама дати су биланси успеха по врстама осигурања:

У хиљадама динара

	Осигурање живота	Животна осигурања осим осигурања живота	Животна осигурања збирно	Незгода и ДЗО	Возила	Пловни објекти и транспорт	Ваздухо-плови	Имовина	Одговор-ност	Кредити и јемства	Остале врсте неживотних осигурања	Неживотна осигурања збирно	УКУПНО за 2020. годину
	1	2	3 (1+2)	4	5	6	7	8	9	10	11	12(Σ4+,+11)	13 (3+12)
ПОСЛОВНИ ПРИХОДИ													
Приходи од премија осигурања и саосигурања	2.803.729	150.573	2.954.302	1.555.947	2.462.374	327.237	(21.627)	5.358.378	12.661.454	105.398	359.924	22.809.085	25.763.387
Приходи од послова непосредно повезаних са пословима осигурања	-	-	-	699	1.741	88	55	1.962	172.085	80	148	176.858	176.858
Остали пословни приходи	-	-	-	1.095	10.803	484	76	248.091	41.069	21.546	300	323.464	323.464
	2.803.729	150.573	2.954.302	1.557.741	2.474.918	327.809	(21.496)	5.608.431	12.874.608	127.024	360.372	23.309.407	26.263.709
ПОСЛОВНИ РАСХОДИ													
Расходи за дугорочна резервисања и функционалне доприносе	(501.181)	-	(501.181)	(8.221)	(13.237)	(2.560)	(42)	(128.346)	(1.043.356)	(19.007)	(565)	(1.215.334)	(1.716.515)
Расходи накнада штета и уговорених износа	(1.827.469)	(65.405)	(1.892.874)	(685.593)	(1.842.681)	(138.308)	(4.841)	(2.248.563)	(4.560.825)	(100.911)	(152.906)	(9.734.628)	(11.627.502)
Резервисане штете	(42.542)	(1.244)	(43.786)	5.194	(238.171)	(88.881)	(11.040)	(370.777)	(141.279)	22.192	39.141	(783.621)	(827.407)
Приходи по основу регреса и продаје осигураних оштећених ствари	-	-	-	8	120.927	22.078	1	1.772	342.632	49.794	4	537.216	537.216
Смањење осталих техничких резерви – нето	34.349	-	34.349	-	1.440	8.614	-	1.656	-	-	-	11.710	46.059
Расходи за бонусе и попусте	(87.580)	-	(87.580)	(205.649)	(368.393)	(22.940)	(341)	(1.168.411)	(41.360)	(7.060)	(22.044)	(1.836.198)	(1.923.778)
Остали пословни расходи	-	-	-	-	-	-	-	-	-	-	-	-	-
	(2.424.423)	(66.649)	(2.491.072)	(894.261)	(2.340.115)	(221.997)	(16.263)	(3.912.669)	(5.444.188)	(54.992)	(136.370)	(13.020.855)	(15.511.927)
Добитак – бруто пословни резултат	**379.306**	**83.924**	**463.230**	**663.480**	**134.803**	**105.812**	**(37.759)**	**1.695.762**	**7.430.420**	**72.032**	**224.002**	**10.288.552**	**10.751.782**
ПРИХОДИ И РАСХОДИ ПО ОСНОВУ ИНВЕСТИЦИОНЕ АКТИВНОСТИ													
Приходи од инвестирања средстава осигурања	333.480	17.334	350.814	131.628	69.753	191.847	63.628	152.217	291.079	127.307	127.986	1.155.445	1.506.259
Расходи по основу инвестирања средстава осигурања	(61.390)	(2.998)	(64.388)	(23.073)	(21.444)	(22.769)	(6.835)	(74.209)	(114.876)	(13.782)	(15.278)	(292.266)	(356.654)
Добитак из инвестиционе активности	**272.090**	**14.336**	**286.426**	**108.555**	**48.309**	**169.078**	**56.793**	**78.008**	**176.203**	**113.525**	**112.708**	**863.179**	**1.149.605**

44. ИЗВЕШТАВАЊЕ ПО СЕГМЕНТИМА - СТРУКТУРА ИМОВИНЕ, ОБАВЕЗА И КАПИТАЛА, БИЛАНС УСПЕХА ЖИВОТНОГ И НЕЖИВОТНОГ ОСИГУРАЊА (Наставак)

У хиљадама динара

	Осигурање живота	Животна осигурања осим осигурања живота	Животна осигурања збирно	Незгода и ДЗО	Возила	Пловни објекти и транспорт	Ваздухо-плови	Имовина	Одговор-ност	Кредити и јемства	Остале врсте неживотних осигурања	Неживотна осигурања збирно	УКУПНО за 2020. годину
	1	2	3 (1+2)	4	5	6	7	8	9	10	11	12(Σ4+.+11)	13 (3+12)
ТСО													
Трошкови прибаве	(476.678)	(24.366)	(501.044)	(348.366)	(763.341)	(77.351)	(6.912)	(1.367.442)	(2.676.539)	(29.418)	(217.006)	(5.486.375)	(5.987.419)
Трошкови управе	(173.675)	(9.171)	(182.846)	(124.056)	(235.701)	(84.758)	(17.478)	(370.785)	(897.679)	(47.618)	(103.464)	(1.881.539)	(2.064.385)
Остали трошкови спровођења осигурања	(4.342)	(225)	(4.567)	(3.649)	(1.818)	(5.454)	(1.818)	(3.636)	(7.272)	(3.636)	(3.637)	(30.920)	(35.487)
Провизија од реосигурања и ретроцесија	3.332	-	3.332	13	61	2.366	3.810	85.391	8.921	6.580	2.089	109.231	112.563
	(651.363)	(33.762)	(685.125)	(476.058)	(1.000.799)	(165.197)	(22.398)	(1.656.472)	(3.572.569)	(74.092)	(322.018)	(7.289.603)	(7.974.728)
Пословни добитак/ (губитак) – нето пословни резултат	**33**	**64.498**	**64.531**	**295.977**	**(817.687)**	**109.693**	**(3.364)**	**117.298**	**4.034.054**	**111.465**	**14.692**	**3.862.128**	**3.926.659**
ФИНАНСИЈСКИ И ОСТАЛИ ПРИХОДИ/(РАСХОДИ)													
Финансијски приходи	2.844	147	2.991	905	18.400	1.147	3.034	35.857	137.975	10.047	1.573	208.938	211.929
Финансијски расходи	(3.567)	(173)	(3.740)	(1.187)	(2.084)	(205)	(2.639)	(7.089)	(5.037)	(334)	(2.873)	(21.448)	(25.188)
Приходи од усклађивања вредности потраживања и друге имовине која служи за обављање делатности	28.541	422	28.963	38.454	51.194	52.329	17.278	171.959	103.462	36.172	41.606	512.454	541.417
Расходи по основу обезвређења потраживања и друге имовине која служи за обављање делатности	(50.844)	(717)	(51.561)	(70.183)	(145.922)	(68.194)	(14.513)	(297.300)	(359.213)	(62.160)	(32.678)	(1.050.163)	(1.101.724)
Остали приходи	8.219	347	8.566	11.985	7.408	16.528	5.404	25.485	30.210	11.006	10.926	118.952	127.518
Остали расходи	(987)	(16)	(1.003)	(3.304)	(4.397)	(563)	(111)	(48.798)	(20.969)	(317)	(557)	(79.016)	(80.019)
ДОБИТАК/(ГУБИТАК) ИЗ РЕДОВНОГ ПОСЛОВАЊА ПРЕ ОПОРЕЗИВАЊА	**(15.761)**	**64.508**	**48.747**	**272.647**	**(893.088)**	**110.735**	**5.089**	**(2.588)**	**3.920.482**	**105.879**	**32.689**	**3.551.845**	**3.600.592**
НЕТО ГУБИТАК ПОСЛОВАЊА КОЈЕ СЕ ОБУСТАВЉА	-	-	-	(139)	(601)	(96)	(19)	(2.159)	(2.613)	(441)	(539)	(6.607)	(6.607)
ДОБИТАК/(ГУБИТАК) ПРЕ ОПОРЕЗИВАЊА	**(15.761)**	**64.508**	**48.747**	**272.508**	**(893.689)**	**110.639**	**5.070**	**(4.747)**	**3.917.869**	**105.438**	**32.150**	**3.545.238**	**3.593.985**

44. ИЗВЕШТАВАЊЕ ПО СЕГМЕНТИМА - СТРУКТУРА ИМОВИНЕ, ОБАВЕЗА И КАПИТАЛА, БИЛАНС УСПЕХА ЖИВОТНОГ И НЕЖИВОТНОГ ОСИГУРАЊА (Наставак)

У хиљадама динара

	Осигурање живота	Животна осигурања осим осигурања живота	Животна осигурања збирно	Незгода и ДЗО	Возила	Пловни објекти и транспорт	Ваздухо-плови	Имовина	Одговор-ност	Кредити и јемства	Остале врсте неживотних осигурања	Неживотна осигурања збирно	УКУПНО за 2019. годину
	1	2	3 (1+2)	4	5	6	7	8	9	10	11	12(Σ4+.+11)	13 (3+12)
ПОСЛОВНИ ПРИХОДИ													
Приходи од премија осигурања и саосигурања	2.264.719	146.581	2.411.300	1.295.576	2.306.086	297.098	7.635	4.964.761	12.651.872	145.090	600.856	22.268.974	24.680.274
Приходи од послова непосредно повезаних са пословима осигурања	-	-	-	647	1.326	161	32	1.888	356.337	93	174	360.658	360.658
Остали пословни приходи	-	-	-	999	8.915	492	53	217.953	41.440	14.977	488	285.317	285.317
	2.264.719	146.581	2.411.300	1.297.222	2.316.327	297.751	7.720	5.184.602	13.049.649	160.160	601.518	22.914.949	25.326.249
ПОСЛОВНИ РАСХОДИ													
Расходи за дугорочна резервисања и функционалне доприносе	(326.821)	-	(326.821)	(6.975)	(13.440)	(8.044)	(13)	(119.980)	(1.083.939)	(13.803)	(456)	(1.246.650)	(1.573.471)
Расходи накнада штета и уговорених износа	(1.513.596)	(62.182)	(1.575.778)	(740.843)	(1.552.095)	(154.183)	(2.644)	(2.436.526)	(4.309.562)	(111.571)	(209.747)	(9.517.171)	(11.092.949)
Резервисане штете	(86.268)	(4.243)	(90.511)	(189.112)	(50.446)	17.423	661	122.082	(1.335.751)	(3.314)	(50.501)	(1.488.958)	(1.579.469)
Приходи по основу регреса и продаје осигураних оштећених ствари	-	-	-	75	110.444	1.703	1	9.977	255.180	98.598	2.976	478.954	478.954
Смањење осталих техничких резерви – нето	27.280	-	27.280	-	-	129	-	-	-	29.372	-	29.501	56.781
Расходи за бонусе и попусте	(80.722)	-	(80.722)	(147.222)	(350.612)	(33.298)	(852)	(1.053.156)	(29.769)	(619)	(41.830)	(1.657.358)	(1.738.080)
Остали пословни расходи	-	-	-	-	-	-	-	-	-	-	-	-	-
	(1.980.127)	(66.425)	(2.046.552)	(1.084.077)	(1.856.149)	(176.270)	(2.847)	(3.477.603)	(6.503.841)	(1.337)	(299.558)	(13.401.682)	(15.448.234)
Добитак – бруто пословни резултат	284.592	80.156	364.748	213.145	460.178	121.481	4.873	1.706.999	6.545.808	158.823	301.960	9.513.267	9.878.015
ПРИХОДИ И РАСХОДИ ПО ОСНОВУ ИНВЕСТИЦИОНЕ АКТИВНОСТИ													
Приходи од инвестирања средстава осигурања	315.981	17.812	333.793	109.002	109.960	94.653	29.443	231.018	510.893	62.122	72.055	1.219.146	1.552.939
Расходи по основу инвестирања средстава осигурања	(6.934)	(385)	(7.319)	(5.373)	(5.481)	(4.672)	(1.450)	(14.248)	(27.503)	(3.044)	(3.481)	(65.252)	(72.571)
Добитак из инвестиционе активности	309.047	17.427	326.474	103.629	104.479	89.981	27.993	216.770	483.390	59.078	68.574	1.153.894	1.480.368

44. ИЗВЕШТАВАЊЕ ПО СЕГМЕНТИМА - СТРУКТУРА ИМОВИНЕ, ОБАВЕЗА И КАПИТАЛА, БИЛАНС УСПЕХА ЖИВОТНОГ И НЕЖИВОТНОГ ОСИГУРАЊА (Наставак)

У хиљадама динара

	Осигурање живота	Животна осигурања осим осигурања живота	Животна осигурања збирно	Незгода и ДЗО	Возила	Пловни објекти и транспорт	Ваздухо-плови	Имовина	Одговор-ност	Кредити и јемства	Остале врсте неживотних осигурања	Неживотна осигурања збирно	УКУПНО за 2019. годину
	1	2	3 (1+2)	4	5	6	7	8	9	10	11	12(Σ4+.+11)	13 (3+12)
ТСО													
Трошкови прибаве	(427.582)	(25.356)	(452.938)	(320.524)	(680.031)	(64.162)	(7.777)	(1.257.361)	(3.372.611)	(26.232)	(310.693)	(6.039.391)	(6.492.329)
Трошкови управе	(158.467)	(9.196)	(167.663)	(137.857)	(239.292)	(72.675)	(20.003)	(396.308)	(795.975)	(45.942)	(120.968)	(1.829.020)	(1.996.683)
Остали трошкови спровођења осигурања	(4.238)	(241)	(4.479)	(3.189)	(2.658)	(3.444)	(1.118)	(5.323)	(11.465)	(2.318)	(2.463)	(31.978)	(36.457)
Провизија од реосигурања и ретроцесија	2.181	-	2.181	5	183	2.247	914	79.485	7.068	10.417	2.338	102.657	104.838
	(588.106)	(34.793)	(622.899)	(461.565)	(921.798)	(138.034)	(27.984)	(1.579.507)	(4.172.983)	(64.075)	(431.786)	(7.797.732)	(8.420.631)
Пословни добитак/ (губитак) – нето пословни резултат	5.533	62.790	68.323	(144.791)	(357.141)	73.428	4.882	344.262	2.856.215	153.826	(61.252)	2.869.429	2.937.752
ФИНАНСИЈСКИ И ОСТАЛИ ПРИХОДИ/(РАСХОДИ)													
Финансијски приходи	5.297	308	5.605	1.663	16.594	1.223	525	37.413	137.349	11.108	1.988	207.863	213.468
Финансијски расходи	(4.176)	(269)	(4.445)	(961)	(1.455)	(1.115)	(539)	(17.305)	(4.864)	(278)	(599)	(27.116)	(31.561)
Приходи од усклађивања вредности потраживања и друге имовине која служи за обављање делатности	63.580	1.806	65.386	155.119	139.260	204.304	67.105	286.239	430.960	136.413	137.594	1.556.994	1.622.380
Расходи по основу обезвређења потраживања и друге имовине која служи за обављање делатности	(93.736)	(2.350)	(96.086)	(122.072)	(160.705)	(74.959)	(17.342)	(397.250)	(417.001)	(102.122)	(57.050)	(1.348.501)	(1.444.587)
Остали приходи	8.906	489	9.395	15.062	12.792	18.782	6.243	41.531	54.628	12.471	13.804	175.313	184.708
Остали расходи	(1.784)	(55)	(1.839)	(3.204)	(5.372)	(608)	(131)	(29.370)	(20.889)	(323)	(873)	(60.770)	(62.609)
ДОБИТАК/(ГУБИТАК) ИЗ РЕДОВНОГ ПОСЛОВАЊА ПРЕ ОПОРЕЗИВАЊА	(16.380)	62.719	46.339	(99.184)	(356.027)	221.055	60.743	265.520	3.036.398	211.095	33.612	3.373.212	3.419.551
НЕТО ГУБИТАК ПОСЛОВАЊА КОЈЕ СЕ ОБУСТАВЉА	-	-	-	(242)	(1.341)	(1)	1	(1.797)	(3.064)	(294)	(195)	(6.933)	(6.933)
ДОБИТАК/(ГУБИТАК) ПРЕ ОПОРЕЗИВАЊА	(16.380)	62.719	46.339	(99.426)	(357.368)	221.054	60.744	263.723	3.033.334	210.801	33.417	3.366.279	3.412.618

45. ТРАНСАКЦИЈЕ СА ПОВЕЗАНИМ ПРАВНИМ ЛИЦИМА

Матично правно лице Друштва је Република Србија која има значајан утицај кроз учешће у основном капиталу од 45.3% док је учешће друштвеног капитала 51.86%.

Друштва са којима Компанија има трансакције, а која послују као контролисана друштва су: "Дунав ауто" д.о.о. Београд, „Дунав" друштво за управљање добровољним пензијским фондом а.д. Београд, „Dunav Stockbroker" а.д. Београд, „Дунав-Ре" а.д.о. Београд, „Дунав осигурање" а.д. Бања Лука, Република Српска, „Дунав турист" д.о.о. Златибор и „Дунав ауто логистика" д.о.о. Београд (Напомена 3.1).

Осим наведеног у складу са Законом о порезу на добит правних лица, МТС банка је била повезано лице јер Компанија имала значајан утицај, односно више од 25% гласова у органима управљања Банке тј. два члана у Управном одбору банке. У току 2020. године Компанија је извршила продају акција МТС банке (Напомена 25.2), а од 03. новембра 2020. више нема представнике у органима управе тако да су приходи и расходи са МТС банком приказани до наведеног датума.

45. ТРАНСАКЦИЈЕ СА ПОВЕЗАНИМ ПРАВНИМ ЛИЦИМА (Наставак)

У хиљадама динара

	За годину која се завршава 31. децембра 2020.	2019.
Приходи:		
Приходи од премије осигурања		
МТС Банка а.д., Београд	80.963	113.650
„Дунав Турист" д.о.о., Златибор	294	418
„Дунав Ре" а.д.о., Београд	4.154	1.195
„Дунав" друштво за управљање добр. пензијским фондом а.д., Београд	409	475
„Dunav stockbroker" а.д., Београд	500	488
„Дунав ауто" д.о.о., Београд	70.465	75.536
	156.785	**191.762**
Приходи по основу учешћа у накнади штета из реосигурања и провизије по основу уговора о реосигурању		
„Дунав Ре" а.д.о., Београд	**420.743**	**314.973**
Приходи од закупнина		
МТС Банка а.д., Београд	4.428	5.491
„Дунав осигурање" а.д., Бања Лука	223	223
„Дунав ауто логистика" д.о.о., Београд	25	25
„Дунав Ре" а.д.о., Београд	10.149	10.276
„Дунав Турист" д.о.о., Златибор	5.185	5.197
„Дунав" друштво за управљање добр. пензијским фондом а.д., Београд	1.595	1.571
„Dunav stockbroker" а.д., Београд	1.428	1.511
„Дунав ауто" д.о.о., Београд	17.126	16.533
	40.159	**40.827**
Остали пословни приходи		
МТС Банка а.д., Београд	-	27
„Дунав Ре" а.д.о., Београд	-	8
„Дунав осигурање" а.д., Бања Лука	949	767
„Дунав ауто" д.о.о., Београд	10.019	38.280
	10.968	**39.082**
Финансијски приходи – дивиденде (напомена 13):		
„Дунав" друштво за управљање добр. пензијским фондом а.д., Београд	140.641	140.966
„Дунав Ре" а.д.о., Београд	99.943	105.000
	240.584	**245.966**
Финансијски приходи – остало:		
МТС Банка а.д., Београд	3.860	25.939
„Дунав Ре" а.д.о., Београд	6.821	4.237
	10.681	**30.176**
Приходи од усклађивања вредности потраживања		
МТС Банка а.д., Београд	-	3
„Дунав Ре" а.д.о., Београд	11.058	12.207
„Дунав ауто логистика" д.о.о., Београд	28	31
„Дунав Турист" д.о.о., Златибор	2.075	4.165
„Дунав ауто" д.о.о., Београд	60.609	28.187
„Dunav stockbroker" а.д., Београд	1.718	1.812
„Дунав осигурање" а.д., Бања Лука	4.958	1.480
„Дунав" друштво за управљање добр. пензијским фондом а.д., Београд	1.691	1.779
	82.137	**49.664**
Укупно приходи	**962.057**	**912.450**

45. ТРАНСАКЦИЈЕ СА ПОВЕЗАНИМ ПРАВНИМ ЛИЦИМА (Наставак)

У хиљадама динара

Расходи:	За годину која се завршава 31. децембра 2020.	2019.
Расходи накнада штета и уговор. износа		
МТС Банка а.д., Београд	36.859	101.932
„Дунав осигурање" а.д., Бања Лука	25.592	41.110
„Дунав ауто логистика" д.о.о., Београд	471	765
„Дунав Ре" а.д.о., Београд	-	1.687
„Дунав ауто" д.о.о., Београд	15.716	17.952
	78.638	**163.446**
Расходи по основу премије реосигурања		
Дунав Ре а.д.о. Београд (Напомена 4)	**1.960.252**	**1.622.002**
Расходи по основу бонуса и попуста		
МТС Банка а.д., Београд	258	329
„Дунав Турист" д.о.о., Златибор	19	19
„Дунав Ре" а.д.о., Београд	6	-
„Дунав" ДУДПФ а.д., Београд	6	6
„Дунав ауто" д.о.о., Београд	50	2
	339	**356**
Трошкови материјала. горива и енергије		
„Дунав ауто" д.о.о., Београд	44	35
„Дунав ауто логистика" д.о.о., Београд	1	-
	45	**35**
Трошкови рекламе, пропаганде и репрезентације		
„Дунав Турист" д.о.о., Златибор	12.034	14.784
„Дунав ауто" д.о.о., Београд	3.230	4.461
„Дунав ауто логистика" д.о.о., Београд	126	245
	15.390	**19.490**
Трошкови непроизводних услуга и остали нематер.трошкови		
„Dunav stockbroker" а.д., Београд	42.897	41.306
„Дунав ауто" д.о.о., Београд	1	-
„Дунав Турист" д.о.о., Златибор	-	54
	42.898	**41.360**
Трошкови зарада .нак. зарада и ост. л.р.		
„Дунав Турист" д.о.о., Златибор	5.517	7.536
„Дунав" ДУДПФ а.д., Београд	81.256	78.455
	86.773	**85.991**
Трошкови закупа, одржавања и провизија		
„Дунав Ре" а.д.о., Београд	25.574	24.246
„Дунав ауто" д.о.о., Београд	209.155	189.063
„Дунав ауто логистика" д.о.о., Београд	2.038	741
	236.767	**214.050**
Финансијски расходи		
МТС Банка а.д., Београд	363	18.759
„Дунав осигурање" а.д., Бања Лука	20	6
„Дунав Ре" а.д.о., Београд	321	3.393
	704	**22.158**
Остали расходи		
МТС Банка а.д., Београд	57.357	98.688
„Дунав Ре" а.д.о., Београд	-	1.378
„Дунав ауто" д.о.о., Београд	-	39
	57.357	**100.105**
Обезвређењепотраживања и пласмана		
МТС Банка а.д., Београд	32	-
„Dunav stockbroker" а.д., Београд	1.714	1.813
„Дунав Турист" д.о.о., Златибор	6.222	6.236
„Дунав" ДУДПФ а.д., Београд	1.723	1.784
„Дунав осигурање" а.д., Бања Лука	4.959	3.646
„Дунав ауто" д.о.о., Београд	30.159	57.106
„Дунав ауто логистика" д.о.о., Београд	28	31
„Дунав Ре" а.д.о., Београд	11.087	12.202
	55.924	**82.818**
Укупно расходи	**2.535.087**	**2.351.811**

45. ТРАНСАКЦИЈЕ СА ПОВЕЗАНИМ ПРАВНИМ ЛИЦИМА (Наставак)

У хиљадама динара

	31. децембар 2020.	31. децембар 2019.
Потраживања по основу премије осигурања:		
„Dunav stockbroker" а.д., Београд	59	82
„Дунав Турист" д.о.о., Златибор	202	82
„Дунав Ре" а.д.о., Београд	238	
„Дунав" друштво за управљање добр. пензијским фондом а.д., Београд	8	205
„Дунав ауто" д.о.о., Београд	22.790	10.140
	23.297	**10.509**
Потраживања по основу учешћа у накнади штета:		
„Дунав Ре" а.д.о., Београд	**76.711**	**132.790**
Остала потраживања		
„Дунав осигурање" а.д., Бања Лука	4.824	5.853
„Дунав ауто" д.о.о., Београд	-	3.824
„Дунав Ре" а.д.о., Београд	40.126	31.894
	44.950	**41.571**
Пот. из специфичних послова. заједничког посл. и ост. потраж. (Напомена 27):		
„Дунав Турист" д.о.о., Златибор	6.741	2.593
„Дунав Ре" а.д.о., Београд	1.022	994
„Дунав" друштво за управљање добр. пензијским фондом а.д., Београд	192	160
„Dunav stockbroker" а.д., Београд	145	150
„Дунав ауто логистика" д.о.о., Београд	3	3
„Дунав ауто" д.о.о., Београд	3.070	33.520
	11.173	**37.420**
Исправка потраживања по основу премије осигурања:		
„Dunav stockbroker" а.д., Београд	(59)	(55)
„Дунав Турист" д.о.о., Златибор	(202)	(65)
„Дунав ауто" д.о.о., Београд	(19.858)	(9.886)
„Дунав" друштво за управљање добр. пензијским фондом а.д., Београд	(4)	(181)
	(20.123)	**(10.187)**
Исправка вредности специфичних потраживања (Напомена 27):		
„Дунав Турист" д.о.о., Златибор	(6.741)	(2.593)
„Дунав Ре" а.д.о., Београд	(1.022)	(994)
„Дунав" друштво за управљање добр. пензијским фондом а.д., Београд	(192)	(160)
„Dunav stockbroker" а.д., Београд	(145)	(150)
„Дунав ауто логистика" д.о.о., Београд	(3)	(3)
„Дунав ауто" д.о.о., Београд	(3.070)	(33.520)
	(11.173)	**(37.420)**
Исправка вредности осталих потраживања:		
„Дунав осигурање" а.д., Бања Лука	(3.973)	(3.991)
	(3.973)	**(3.991)**
Укупно актива	**120.862**	**170.692**

45. ТРАНСАКЦИЈЕ СА ПОВЕЗАНИМ ПРАВНИМ ЛИЦИМА (Наставак)

	У хиљадама динара 31. децембар 2020.	 31. децембар 2019.
Пасива:		
Обавезе за премију реосигурања (Напомена 36.1)		
„Дунав Ре" а.д.о., Београд	802.990	367.119
	802.990	**367.119**
Обавезе за провизију и остале обавезе из послова реосигурања		
„Дунав Ре" а.д.о., Београд	1.656	3.323
	1.656	**3.323**
Обавезе према добављачима (Напомена 36.1)		
„Дунав" друштво за управљање добр. пензијским фондом а.д., Београд	6.760	6.698
„Дунав Турист" д.о.о., Златибор	47	637
„Дунав ауто логистика" д.о.о., Београд	177	203
„Dunav stockbroker" а.д., Београд	1.693	2.816
„Дунав ауто" д.о.о., Београд	17.865	17.230
	26.542	**27.584**
Укупно пасива	**831.188**	**398.026**

Најзначајније трансакције и салда са државом и друштвима у државном власништву:

у хиљадама динара		
На дан 31. децембра	**2020. године**	**2019. године**
Потраживања (премија) - пре исправке вредности	1.777.425	1.785.037
Остала потраживања	1.644.516	2.409.877
Обавезе	171	96

у хиљадама динара		
Година која се завршила дана 31. децембра	**2020. године**	**2019. године**
Фактурисана премија	2.854.209	2.806.362
Остали приходи	74.549	31.390
Расходи накнада штета и уговорених износа	845.512	792.985
Расходи за бонусе и попусте	549.639	554.594
Трошкови материјала, енергије	76.468	81.392

По основу приказаних трансакција са друштвима у државном власништву Компанија је имала потраживања и обавезе, односно приходе и расходе који настају као резултат редовних пословних процеса, а који нису предмет обелодањивања (резервисане штете, функционални доприноси, трансакције по основу уговора о саосигурању и реосигурању са са(рео)сигуравачима).

Републички органи, органи аутономне покрајине, јединице локалне самоуправе као и јавна предузећа (јавни и секторски наручиоци у смислу Закона о јавним набавкама) имају обавезу да услуге осигурања прибављају у поступку јавних набавки објављивањем позива и конкурсне документације на Порталу јавних набавки.

Поступак, садржина конкурсне документације као и други услови за учешће привредних субјеката у поступку одређени су Законом о јавним набавкама. Поступак је јаван и транспарентан и по објављеном позиву своју понуду могу поднети сва правна лица која задовољавају услове прописане конкурсном документацијом. Компанија учествује у постуцима јавних набавки услуге осигурања као понуђач, где нуди своје услуге са другим учесницима на тржишту.

45. ТРАНСАКЦИЈЕ СА ПОВЕЗАНИМ ПРАВНИМ ЛИЦИМА (Наставак)

Накнаде кључном руководећем особљу

	У хиљадама динара За годину која се завршава 31. децембра 2020.	 2019.
Трошкови зарада - Извршни одбор	35.472	34.836
Накнада - Надзорни одбор	12.159	11.908
Укупно	**47.631**	**46.744**

46. НАЛАЗИ ЕКСТЕРНЕ КОНТРОЛЕ

Народна банка Србије – Сектор за надзор над обављањем депатности осигурања, на основу Решења, Г. бр. 1792 од 4. марта 2019. године, у периоду од 6. марта 2019. до 16. јула 2019. године, обавила је непосредну контролу пословања Компаније. Предмет контроле били су одређени сегменти пословања Компаније у периоду од 1. јануара 2018. до 16. јула 2019. године и то: управљање трошковима спровођења осигурања, пословни однос са повезаним правним лицима и каналима дистрибуције АО и друго, по потреби контроле.

До датума састављања ових појединачних финансијских извештаја, Записник Народне банке Србије о предметној контроли није достављен Компанији.

Осим наведеногније било других непосредних / посредних контрола током 2020. године.

Током 2020. године није било контрола Пореске управе.

47. УПРАВЉАЊЕ РИЗИЦИМА

47.1. Носиоци система управљања ризицима

Стратегија управљања ризицима Компаније "Дунав осигурање" а.д.о. представља оквир за успостављање система управљања ризицима и њоме је дефинисано управљање ризицима, спремност за преузимање ризика и политике управљања ризицима у Компанији. Надзорни одбор Компаније доноси Стратегију управљања ризицима као део пословне стратегије, односно саставни део пословног плана Компаније.

Надлежности и одговорности Надзорног одбора и Извршног одбора уређене су Законом о осигурању, подзаконским актима Народне банке Србије и Статутом Компаније.

За спровођење система интерних контрола и система управљања ризицима одговорни су сви запослени у Компанији, који су дужни да се при обављању својих послова придржавају Стратегије управљања ризицима, правила и процедура којима се уређује спровођење система интерних контрола и управљање ризицима у Компанији.

Надлежности и одговорности запослених у Компанији као и руководилаца организационих јединица одређени су Стратегијом управљања ризицима, Правилником о организацији и систематизацији послова и Правилником о систему интерних контрола у Компанији "Дунав осигурање" а.д.о.

47. УПРАВЉАЊЕ РИЗИЦИМА (Наставак)

47.2. Врсте ризика које су предмет праћења и управљања

У оквиру **ризика осигурања** посебно се управља појединачним ризицима као што су: ризик неадекватно одређене премије, ризик неадекватног образовања техничких резерви, ризик осигурања који произилази из катастрофалних догађаја, посебне ризике који произилазе из промене висине, тренда (тенденције) и волатилности (одступања од очекиваног) стопа смртности (ризик смртности и ризик дуговечности), промене висине, тренда и волатилности стопа истека, раскида, обнове и откупа уговора о осигурању (ризик истека осигурања), промене висине, тренда и волатилности стопа инвалидности и болести (ризик обољевања), промене момента настанка и учесталости осигураних случајева, као и висине исплате при настанку тих случајева, ризик неадекватне процене ризика који се преузима у осигурање, ризик неадекватног одређивања нивоа самопридржаја или преузимање ризика већих од износа самопридржаја, односно непреношење вишка ризика изнад самопридржаја у саосигурање, реосигурање, остале ризике осигурања (професионалне и техничке) који су у складу са природом, обимом и сложеношћу пословања Компаније.

У оквиру **тржишних ризика**, посебно се управља појединачним ризицима: ризик промене каматних стопа, ризик промене цена хартија од вредности, ризик промене цена непокретности, ризик приноса, девизни ризик, ризик конкуренције, ризик неадекватног припагођавања захтевима корисника услуге осигурања, остале тржишне ризике у складу са природом, обимом и сложеношћу пословања Компаније.

У оквиру **ризика неиспуњења обавеза друге уговорне стране** посебно се управља појединачним ризицима: ризик немогућности наплате инвестираних средстава, ризик немогућности наплате приноса од инвестираних средстава или закупа, ризик немогућности наплате потраживања по основу осигурања, саосигурања и реосигурања, остале ризике.

Ризик ликвидности обухвата појединачне ризике: ризик неадекватног управљања имовином и обавезама (*ALM -Asset Liability Management)*, ризик погрешне процене, евидентирања, презентовања и обезвређивања вредности имовине и извора средстава Компаније, као и њених прихода, расхода и резултата пословања, ризик немогућности продаје имовине Компаније по књиговодственој вредности и немогућност наплате извршене продаје, ризик рочне неусклађености средстава и њихових извора, ризик немогућности измиривања обавеза по основу осигурања и другим основама, остале ризике.

У оквиру **оперативних ризика** прате се: ризик погрешног, неодговарајућег избора чланова Извршног одбора, Надзорног одбора и лица којима је поверено руковођење појединим пословима, ризик погрешног, неодговарајућег избора, распореда и постављења запослених у Компанији (квалификационо и бројно), ризик неадекватне организације пословања Компаније, информатички ризик, ризик погрешног и економски штетног уговарања послова, ризик превара, злоупотреба и других незаконитих активности, ризик уговарања, организовања и обављања послова супротно правилима струке осигурања, ризик одсуства система интерних контрола, процедура и поступака и остали ризици.

У оквиру **правних ризика** прате се: ризик налагања мера, односно изрицања казне од стране Народне банке Србије или другог надлежног органа, ризик немогућности извршења уговора (делимично или у целини), ризик могућих губитака из спорова, ризик од прања новца и финансирања тероризма и неуспостављања ефикасних процедура за спречавања прања новца и финансирања тероризма, ризик неусклађених пословних аката и ризик у вези примене прописа и непримењивања прописаних процедура.

Други значајни ризици обухватају појединачне ризике: репутациони ризик, који проистиче из умањеног поверења јавности у пословање Компаније, стратешки ризик, који представља могућност настанка негативних ефеката на финансијски резултат или капитал Компаније услед непостојања одговарајућих политика и стратегија Компаније, њиховог неадекватног спровођења, као и услед промена у окружењу, односно изостанка одговарајућег реаговања на промене, ризици који настају при увођењу нових производа осигурања, укључујући и нове активности у вези са процесима и системима у Компанији, ризици по основу послова које је Компанија поверила трећим лицима, остали ризици који се процене као значајни.

Према степену утицаја на пословање Компаније, ризици се класификују у четири категорије:

- низак;
- средњи;
- висок; и
- екстреман ризик.

КОМПАНИЈА "ДУНАВ ОСИГУРАЊЕ" а.д.о. БЕОГРАД

НАПОМЕНЕ УЗ ПОЈЕДИНАЧНЕ ФИНАНСИЈСКЕ ИЗВЕШТАЈЕ
31. децембар 2020. године

47. УПРАВЉАЊЕ РИЗИЦИМА (Наставак)

Мерење, односно процена ризика, врши се кроз квалитативну и квантитативну процену идентификованих ризика и догађаја тако што се: врши обрада сваког идентификованог ризика, анализирају постојеће контролне мере у Компанији, квантификују идентификовани ризици – кад год је то могуће, предлажу додатне мере и прати спровођење свих донетих мера.

Компанија, у оквиру управљања ризицима, врши сопствену процену ризика (*ORSA - Own Risk and Solvency Assessment*) и солвентности, чији резултати се узимају у обзир при доношењу стратешких одлука, планирању пословних активности и при управљању адекватношћу капитала.

При вршењу сопствене процене ризика и солвентности, Компанија идентификује све ризике којима је изложена или би могла бити изложена у пословању краткорочно и дугорочно.

Извештај о сопственој процени ризика и солвентности Компаније са квантитативним и квалитативним резултатима процене, закључцима и описом примењених метода и претпоставки, саставни је део Годишњег извештаја о пословању.

Документован извештај о сопственој процени ризика и солвентности надлежна организациона јединица за управљање ризицима подноси члановима управе Компаније.

47.3. Обелодањивање података у складу са захтевима МСФИ 4 "Уговори о осигурању"

Структура обрачунате премије по врстама осигурања - диверсификованост портфолија осигурања

Структура обрачунате премије по врстама осигурања - диверсификованост портфолија осигурања приказана је у табели у наставку:

		У хиљадама динара За годину која се завршава 31. децембра 2020.	 2019.
Врста осигурања			
(1)	Осигурање од последица незгоде	858.249	820.266
(3)	Осигурање моторних возила – каско	2.796.087	2.565.617
(7)	Осигурање робе у превозу	283.587	279.261
(10)	Осигурање од одговорности због употребе моторних возила	11.884.963	12.455.539
(8) и (9)	Осигурање имовине	8.151.575	7.035.791
	Остало	2.714.579	2.616.442
Укупно неживотно осигурање		**26.689.040**	**25.772.916**
(20) и (22)	Животно осигурање	2.987.986	2.638.500
Укупна премија		**29.677.026**	**28.411.416**

47. УПРАВЉАЊЕ РИЗИЦИМА (Наставак)

Обелодањивање података у вези са структуром ликвидираних штета

Структура ликвидираних штета по носиоцима ризика дата је у табели у наставку:

У хиљадама динара
За годину која се завршава 31. децембра

	2020.			2019.		
	Живот	Неживот	Укупно	Живот	Неживот	Укупно
Ликвидиране штете у самопридржају	1.874.308	8.971.498	10.845.806	1.560.454	8.821.655	10.382.109
Удео реосигурања и саосигурања у ликвидираним штетама	1.333	580.717	582.050	-	441.776	441.776
Укупно ликвидиране штете	**1.875.641**	**9.552.215**	**11.427.856**	**1.560.454**	**9.263.431**	**10.823.885**

*износ ликвидираних штета не садржи трошкове ликвидације.

Структура ликвидираних штета по врстама осигурања-диверсификованост портфолија осигурања приказана је у табели у наставку:

У хиљадама динара
За годину која се завршава 31. децембра

		2020.	2019.
Врста осигурања			
(1)	Осигурање од последица незгоде	337.609	411.557
(3)	Осигурање моторних возила - каско	1.731.375	1.474.145
(7)	Осигурање робе у превозу	77.834	141.300
(10)	Осигурање од одговорности због употребе моторних возила	4.008.454	4.054.428
(8) и (9)	Осигурање имовине	2.450.786	2.419.812
	Остало	946.158	762.189
Укупно неживотно осигурање		**9.552.216**	**9.263.431**
(20) и (22)	Животно осигурање	1.875.640	1.560.454
Укупно штете		**11.427.856**	**10.823.885**

Компанија реосигурава део ризика које прибавља како би контролисала изложеност губицима и на тај начин смањила ризик концентрације. Компанија има комбинацију пропорционалних и непропорционалних уговора о реосигурању.

Самопридржај је један од основних чинилаца у опредељењу ризика који ће Компанија давати у покриће реосигурања, односно дела ризика који ће задржавати.

Ризик произилази из неадекватно одређеног нивоа самопридржаја, као и из ризика непримењивања подзаконских аката и интерних аката Компаније којима су дефинисане процедуре за реосигурање вишкова ризика односно изравнање ризика.

Компанија је спроводила одговорну и опрезну политику саосигурања и реосигурања вишкова ризика, у складу са Одлуком о критеријумима, начину утврђивања, табели максималног самопридржаја и укупном износу самопридржаја, као и Правилником о условима и начину саосигурања и реосигурања.

КОМПАНИЈА "ДУНАВ ОСИГУРАЊЕ" а.д.о. БЕОГРАД

НАПОМЕНЕ УЗ ПОЈЕДИНАЧНЕ ФИНАНСИЈСКЕ ИЗВЕШТАЈЕ
31. децембар 2020. године

47. УПРАВЉАЊЕ РИЗИЦИМА (Наставак)

Структура укупно остварене (меродавне) премије према носиоцима ризика, приказана је у следећој табели:

У хиљадама динара
За годину која се завршава 31. децембра

	2020.			2019.		
	Живот	Неживот	Укупно	Живот	Неживот	Укупно
Остварена (меродавна) премија у самопридржају	2.954.302	22.893.231	25.847.533	2.411.299	22.329.613	24.740.912
Удео реосигурања и саосигурања	15.541	3.094.403	3.109.944	7.301	2.682.401	2.689.702
Укупно остварена (меродавна) премија	**2.969.843**	**25.987.634**	**28.957.477**	**2.418.600**	**25.012.014**	**27.430.614**

Структура техничких резерви

Обрачун техничких резерви Компанија врши у складу са Законом о осигурању, подзаконским актима донетим на основу закона и интерним актима Компаније.

Техничке резерве у самопридржају на дан 31. децембра 2020. године износе 30.201.288 хиљада динара, као што је презентовано у следећој табели:

У хиљадама динара

	31. децембар 2020.			31. децембар 2019.		
	Живот	Неживот	Укупно	Живот	Неживот	Укупно
Техничке резерве	6.010.106	27.385.969	33.396.075	5.440.196	25.023.797	30.463.993
Техничке резерве које падају на терет саосигуравача, реосигуравача	(18.308)	(3.176.479)	(3.194.787)	(3.330)	(1.905.134)	(1.908.464)
Укупно техничке резерве у самопридржају	**5.991.798**	**24.209.490**	**30.201.288**	**5.436.866**	**23.118.663**	**28.555.529**

Структура техничких резерви приказана је у Напомени 42.1, а структура технички резерве које падају на терет саосигуравача, реосигуравача приказана је у Напомени 42.2.

Кретање преносне премије

Кретање преносне премије приказано је у табели у наставку:

У хиљадама динара

	2020.			2019.		
	Само-придржај	Реосигурање и дато саосигурање	Меродавна премија укупног портфеља	Само-придржај	Реосигурање и дато саосигурање	Меродавна премија укупног портфеља
Преносна премија - 1. јануар	**11.366.955**	**1.190.770**	**12.557.725**	**10.644.578**	**932.345**	**11.576.923**
Бруто премија	26.065.169	3.611.857	29.677.026	25.463.289	2.948.127	28.411.416
Меродавна премија	(25.847.533)	(3.109.944)	(28.957.477)	(24.740.912)	(2.689.702)	(27.430.614)
Преносна премија - 31. децембар	**11.584.591**	**1.692.683**	**13.277.274**	**11.366.955**	**1.190.770**	**12.557.725**

* Бруто премија =фактурисана премија у текућем (обрачунском) периоду.

47. УПРАВЉАЊЕ РИЗИЦИМА (Наставак)

Кретања резервисаних штета

Укупан износ резервисаних штета састоји се из резервисаних пријављених, а непријављених штета, резервисаних насталих непријављених штета и резервације за трошкове ликвидације и исплате штета. Обрачун резервисаних штета врши се према релевантним актима регулаторног органа Народне банке Србије и интерним актима Компаније.

У наредним прегледима износи резервисаних штета садрже и резервацију за трошкове.

Структура резервисаних штета:

	У хиљадама динара За годину која се завршава 31. децембра 2020.	2019.
Резервисане пријављене штете	6.911.430	5.327.025
Резервисане непријављене штете	7.255.259	7.229.609
Укупно резервисане штете (Напомена 40)	**14.166.689**	**12.556.634**

Кретање ***резервисаних пријављених штета*** презентује се у наставку:

У хиљадама динара

	2020.			2019.		
	Резервисане настале пријављене штете у самопридржају	Учешће реосигуравача и саосигуравача у резервисаним штетама	Резервисане настале пријављене нерешене штете укупног портфеља	Резервисане настале пријављене штете у самопридржају	Учешће реосигуравача и саосигуравача у резервисаним штетама	Резервисане настале пријављене нерешене штете укупног портфеља
Стање - 1. јануар	4.664.642	662.383	5.327.025	**4.197.488**	**508.305**	**4.705.793**
Промене резервисаних штета	855.057	729.348	1.584.405	467.154	154.078	621.232
Стање - 31. децембар	**5.519.699**	**1.391.731**	**6.911.430**	**4.664.642**	**662.383**	**5.327.025**

*Бруто је у значењу да је у питању резервација помножена коефицијентом трошкова.
**Укупан портфељ = сопствени портфељ + примљена саосигурања

Стање просечног износа резервисаних штета (редовне/спор/укупно) приказано је у следећој тебели:

У хиљадама динара

	2020.			2019.		
	Редовне	У спору	Укупно	Редовне	У спору	Укупно
Просечан износ резервисаних штета	1.110	1.091	**1.101**	664	1.023	**833**

47. УПРАВЉАЊЕ РИЗИЦИМА (Наставак)

Кретање ***резервисаних непријављених штета*** презентује се у наставку:

У хиљадама динара

	2020.			2019.		
	Резервисане настале непријављене штете у самопридржају	Учешће реосигуравача и саосигуравача у резервисаним штетама	Резервисане настале непријављене штете	Резервисане настале непријављене штете у самопридржају	Учешће реосигуравача и саосигуравача у резервисаним штетама	Резервисане настале непријављене штете
Стање - 1. јануар	7.177.300	52.309	7.229.609	**6.064.985**	**37.860**	**6.102.845**
Промене резервисаних штета	(27.650)	53.300	25.650	1.112.315	14.449	1.126.764
Стање - 31. децембар	**7.149.650**	**105.609**	**7.255.259**	**7.177.300**	**52.309**	**7.229.609**

*Бруто је у значењу да је у питању резервација помножена коефицијентом трошкова.

Преглед ***укупних резервисаних штета*** даје се у наставку:

У хиљадама динара

	2020.			2019.		
	Резервисане штете у самопридржају	Учешће реосигуравача и саосигуравача у резервисаним штетама	Резервисане штете укупног портфеља	Резервисане штете у самопридржају	Учешће реосигуравача и саосигуравача у резервисаним штетама	Резервисане штете укупног портфеља
Стање - 1. јануар	11.841.942	714.692	12.556.634	**10.262.473**	**546.165**	**10.808.638**
Промене резервисаних штета	827.407	782.648	1.610.055	1.579.469	168.527	1.747.996
Стање - 31. децембар	**12.669.349**	**1.497.340**	**14.166.689**	**11.841.942**	**714.692**	**12.556.634**
- Неживот	12.487.477	1.497.340	13.984.817	11.703.855	714.692	12.418.547
-Живот	181.872	-	181.872	138.087	-	138.087

*Бруто је у значењу да је у питању резервација помножена коефицијентом трошкова.
**Укупан портфељ = сопствени портфељ + примљена саосигурања

У извештајној години дошло је до повећања укупно резервисаних штета портфеља у односу на претходну годину. Учешће реосигуравача и саосигуравача у резервисаним штетама је повећано у односу на претходну годину. Напред наведена кретања резултирала су растом резервисаних штета у самопридржају текуће године у односу на претходну годину.

47. УПРАВЉАЊЕ РИЗИЦИМА (Наставак)

Обелодањивање података у вези са меродавном премијом, меродавним штетама у самопридржају и трошковима по врстама осигурања

У табелама у наставку презентују се упоредни подаци о меродавним премијама и меродавним штетама у самопридржају Компаније, као и преглед трошкова спровођења осигурања за последње две године.

У хиљадама динара
за годину која се завршава
31. децембра

	Врста осигурања	2020. Укупна премија	Меродавна премија у само-придржају	Меродавне штете у само-придржају	ТСО	Салдо реосигу-рања
(1)	Осигурање од последица незгоде	858.249	805.900	322.834	264.118	27.357
(3)	Осигурање моторних возила - каско	2.796.087	2.598.856	2.080.854	1.000.798	61.360
(7)	Осигурање робе у превозу	283.587	242.115	137.745	108.643	48.625
(10)	Осигурање од одговорности због употребе моторних возила	11.884.963	12.059.830	5.017.942	3.340.644	104.787
(8) и (9)	Осигурање имовине	8.151.575	5.358.379	2.619.339	1.656.471	2.150.717
	Остало	2.714.579	1.828.151	339.536	918.929	609.536
	Укупно неживотно осигурање	**26.689.040**	**22.893.231**	**10.518.250**	**7.289.603**	**3.002.382**
(20) и (22)	Животно осигурање	2.987.986	2.954.302	1.936.659	685.125	27.424
	Укупно	**29.677.026**	**25.847.533**	**12.454.909**	**7.974.728**	**3.029.806**

*салдо реосигурања = (удео реосигурања + дата саосигурања у премији) – (учешће реосигурања + дата саосигурања у накнади штета)

У хиљадама динара
за годину која се завршава
31. децембра

	Врста осигурања	2019. Укупна премија	Меродавна премија у само-придржају	Меродавне штете у само-придржају	ТСО	Салдо реосигу-рања
(1)	Осигурање од последица незгоде	820.266	770.010	526.588	280.831	38.288
(3)	Осигурање моторних возила - каско	2.565.617	2.332.088	1.602.526	921.798	46.622
(7)	Осигурање робе у превозу	279.261	223.874	104.213	85.943	16.970
(10)	Осигурање од одговорности због употребе моторних возила	12.455.539	12.245.195	4.733.831	3.959.452	29.353
(8) и (9)	Осигурање имовине	7.035.791	4.965.760	2.314.443	1.579.507	1.776.161
	Остало	2.616.442	1.792.686	1.722.841	970.201	591.329
	Укупно неживотно осигурање	**25.772.916**	**22.329.613**	**11.004.442**	**7.797.732**	**2.498.723**
(20) и (22)	Животно осигурање	2.638.500	2.411.299	1.666.289	622.899	7.628
	Укупно	**28.411.416**	**24.740.912**	**12.670.731**	**8.420.631**	**2.506.351**

*салдо реосигурања = (удео реосигурања + дата саосигурања у премији) – (учешће реосигурања + дата саосигурања у накнади штета)

47. УПРАВЉАЊЕ РИЗИЦИМА (Наставак)

Обелодањивање података у вези са меродавним техничким резултатом (бруто)

	Врста осигурања	Технички резултат (МШ:МП) у% 31. децембар 2020.	31. децембар 2019.
(1)	Осигурање од последица незгоде	56,80	93,87
(2)	Добровољно здравствено осигурање	64,16	99,28
(3)	Осигурање моторних возила – каско	110,04	95,67
(4)	Осигурање шинских возила	42,40	(7,25)
(5)	Осигурање ваздухоплова	274,71	45,02
(6)	Осигурање пловних објеката	202,76	121,60
(7)	Осигурање робе у превозу	71,96	92,55
(8)	Осигурање имовине од пожара и других опасности	75,17	26,13
(9)	Остала осигурања имовине	62,89	61,76
(10)	Осигурање од одговорности због употребе моторних возила	51,95	48,30
(11)	Осигурање од одговорности због употребе ваздухоплова	69,07	(0,42)
(12)	Осигурање од одговорности због употребе пловних објеката	0,55	89,19
(13)	Осигурање од опште одговорности	(48,32)	222,78
(14)	Осигурање кредита	2,49	144,44
(15)	Осигурање јемства	251,42	(4,16)
(16)	Осигурање финансијских губитака	(1,43)	38,42
(17)	Осигурање трошкова правне заштите	-	-
(18)	Осигурање помоћи на путовању	57,62	76,22
	Укупно неживотно осигурање	**60,34**	**61,30**
(20)	Осигурање живота	83,02	88,71
(22)	Допунско осигурање уз осигурање живота	55,33	56,64
	Укупно животно осигурање	**81,62**	**86,75**
	Укупно	**62,63**	**63,64**

Обелодањивање података у вези са меродавним техничким резултатом у самопридржају

	Врста осигурања	Технички резултат (МШ:МП) у% 31. децембар 2020.	31. децембар 2019.
(1)	Осигурање од последица незгоде	56,11	96,00
(2)	Добровољно здравствено осигурање	65,09	103,36
(3)	Осигурање моторних возила - каско	112,26	96,40
(4)	Осигурање шинских возила	55,56	(4,89)
(5)	Осигурање ваздухоплова	881,28	29,94
(6)	Осигурање пловних објеката	206,27	122,58
(7)	Осигурање робе у превозу	81,34	70,30
(8)	Осигурање имовине од пожара и других опасности	70,28	42,27
(9)	Остала осигурања имовине	69,71	75,89
(10)	Осигурање од одговорности због употребе моторних возила	52,07	48,48
(11)	Осигурање од одговорности због употребе ваздухоплова	534,00	(18,97)
(12)	Осигурање од одговорности због употребе пловних објеката	(7,76)	124,61
(13)	Осигурање од опште одговорности	(91,22)	322,58
(14)	Осигурање кредита	3,26	149,37
(15)	Осигурање јемства	326,87	(2,54)
(16)	Осигурање финансијских губитака	9,82	6,46
(17)	Осигурање трошкова правне заштите	-	-
(18)	Осигурање помоћи на путовању	57,62	76,22
	Укупно неживотно осигурање	**60,93**	**65,64**
(20)	Осигурање живота	83,49	89,07
(22)	Допунско осигурање уз осигурање живота	55,33	56,64
	Укупно животно осигурање	**82,05**	**87,08**
	Укупно	**63,47**	**67,83**

47. УПРАВЉАЊЕ РИЗИЦИМА (Наставак)

Анализа осетљивости у случају промене процена

У наставку је приказана анализа осетљивости износа обавеза из осигурања признатих у појединачним финансијским извештајима на промене кључних претпоставки обрачуна. При томе, за износе обавеза по основу дугорочних уговора о осигурању са фиксним или гарантованим условима, промене у претпоставкама неће узроковати значајне промене у износу признатих обавеза, односно резервисања, осим уколико су од таквог значаја да узрокују подешавања преко теста адекватности обавеза.

Следећа табела приказује потенцијални утицај промене појединих кључних претпоставки на износе признатих резервисања за штете:

	Обим промене	У хиљадама динара 31. децембар 2020.
Резервисања за рентне штете:		
- смањење дисконта (повећање претпоставке о расту рентних исплата),	-1%	+159.126
- повећање дисконта (смањење претпоставке о расту рентних исплата)	+1%	(127.506)
- смањење стопе смртности за све године	-10%	+32.497
- повећање стопе смртности за све године	+10%	(28.927)

Следећа табела приказује потенцијални утицај промене појединих кључних претпоставки на износе математичке резерве:

	Обим промене	У хиљадама динара 31. децембар 2020.
Математичка резерва:		
- смањење дисконта	-0,5%	122.084
- повећање дисконта	+0,5%	(78.282)
- смањење стопе смртности за све године	-10%	(8.084)
- повећање стопе смртности за све године	+10%	7.569

47. УПРАВЉАЊЕ РИЗИЦИМА (Наставак)

47.3. Обелодањивање података у складу са захтевима МСФИ 4 "Уговори о осигурању" (Наставак)

Имајући у виду да подаци о историјском развоју штета представљају основну претпоставку у обрачуну насталих непријављених штета (ИБНР) у наставку су дати подаци о броју и износу решених и резервисаних штета по врстама осигурања и годинама настанка.

Преглед износа штета пренетих из ранијег периода, према години настанка

У хиљадама динара

	пре 2016.		2016.		2017.		2018.		2019.		Укупно	
Врста осигурања	**Редовне**	**У спору**	**Редовне**	**У спору**	**Редовне**	**У спору**	**Редовне**	**У спору**	**Редовне**	**У спору**	**Редовне**	**У спору**
Осигурање живота	4.056	240	303	-	1.446	420	3.428	641	18.621	-	27.854	1.301
Допунско осигурање уз осигурање живота	3.668	380	844	1.005	1.031	280	1.692	206	2.350	320	9.585	2.191
Укупно живот	**7.724**	**620**	**1.147**	**1.005**	**2.477**	**700**	**5.120**	**847**	**20.971**	**320**	**37.439**	**3.492**
Осигурање од последица незгоде	160	7.994	-	8.536	160	4.004	226	2.761	1.796	2.519	2.342	25.814
Добровољно здравствено осигурање	-	-	-	-	2	20	397	-	9.517	-	9.916	20
Осигурање моторних возила	-	11.253	-	10.108	248	15.823	1.697	19.585	51.588	3.160	53.533	59.929
Осигурање шинских возила	-	-	-	-	-	-	-	-	-	-	-	-
Осигурање ваздухоплова	-	-	-	-	-	-	525	-	3.606	-	4.131	-
Осигурање пловних објеката	-	-	-	-	-	-	-	-	-	-	-	-
Осигурање робе у превозу	-	-	-	-	-	325.000	1.100	-	117.000	-	118.100	325.000
Осигурање имовине од пожара и др. опасности	-	117.123	-	2.650	-	11.872	11.000	7.610	65.702	150	76.702	139.405
Остала осигурања имовине	-	34.613	1.500	15.930	5.000	10.619	69.811	24.100	49.814	1.600	126.125	86.862
Осигурање од одг. због употребе моторних возила	664.639	967.561	64.055	224.421	79.756	254.691	113.231	196.939	349.245	88.833	1.270.926	1.732.445
Осигурање од одг. због употребе ваздухоплова	-	-	1.049	-	-	-	-	-	-	-	1.049	-
Осигурање од одг. због употребе пловних објеката	-	-	-	-	-	-	-	-	-	-	-	-
Осигурање од опште одговорности	37.619	340.779	4.769	25.276	10.889	54.522	10.952	16.066	196.587	5.308	260.816	441.951
Осигурање кредита	-	-	-	-	-	-	-	-	-	-	-	-
Осигурање јемства	-	-	-	-	-	-	88.951	-	-	-	88.951	-
Осигурање финансијских губитака	-	-	-	-	-	-	-	-	-	-	-	-
Осигурање помоћи на путовању	-	-	-	-	-	350	45	1.345	394	-	439	1.695
Укупно неживот	**702.418**	**1.479.323**	**71.373**	**286.921**	**96.055**	**676.901**	**297.935**	**268.406**	**845.249**	**101.570**	**2.013.030**	**2.813.121**
Укупно	**710.142**	**1.479.943**	**72.520**	**287.926**	**98.532**	**677.601**	**303.055**	**269.253**	**866.220**	**101.890**	**2.050.469**	**2.816.613**

47. УПРАВЉАЊЕ РИЗИЦИМА (Наставак)

Преглед броја штета пренетих из ранијег периода, према години настанка (у комадима)

	пре 2016.		2016.		2017.		2018.		2019.		Укупно	
Врста осигурања	**Редовне**	**У спору**	**Редовне**	**У спору**	**Редовне**	**У спору**	**Редовне**	**У спору**	**Редовне**	**У спору**	**Редовне**	**У спору**
Осигурање живота	32	2	3	-	15	2	22	3	87	-	159	7
Допунско осигурање уз осигурање живота	132	2	33	3	26	2	36	2	55	1	282	10
Укупно живот	**164**	**4**	**36**	**3**	**41**	**4**	**58**	**5**	**142**	**1**	**441**	**17**
Осигурање од последица незгоде	2	39	-	29	1	22	5	21	15	17	23	128
Добровољно здравствено осигурање	-	-	-		1	2	19		634		654	2
Осигурање моторних возила	-	11	-	5	3	10	9	15	202	5	214	46
Осигурање шинских возила	-	-	-		-		-		-		-	-
Осигурање ваздухоплова	-	-	-		-		1		1		2	-
Осигурање пловних објеката	-	-	-		-		-		-		-	-
Осигурање робе у превозу	-	-	-		-	1	1		1		2	1
Осигурање имовине од пожара и др. опасности	-	13	-	3	-	4	1	5	19	1	20	26
Остала осигурања имовине	-	18	2	3	1	8	5	18	37	2	45	49
Осигурање од одг. због употребе моторних возила	261	785	37	347	68	473	162	450	858	245	1.386	2.300
Осигурање од одг. због употребе ваздухоплова	-	-	2		-		-		-		2	-
Осигурање од одг. због употребе пловних објеката	-	-	-		-		-		-		-	-
Осигурање од опште одговорности	8	67	2	27	10	37	63	29	191	17	274	177
Осигурање кредита	-	-	-		-		-		-		-	-
Осигурање јемства	-	-	-		-		1		-		1	-
Осигурање финансијских губитака	-	-	-		-		-		-		-	-
Осигурање помоћи на путовању	-	-	-		-	1	1	3	25		26	4
Укупно неживот	**271**	**933**	**43**	**414**	**84**	**558**	**268**	**541**	**1.983**	**287**	**2.649**	**2.733**
Укупно	**435**	**937**	**79**	**417**	**125**	**562**	**326**	**546**	**2.125**	**288**	**3.090**	**2.750**

47. УПРАВЉАЊЕ РИЗИЦИМА (Наставак)

Преглед решених штета у току 2020. године по врсти осигурања и према години настанка

У хиљадама динара

	пре 2017.		2017.		2018.		2019.		2020		Укупно	
Врста осигурања	Редовне	У спору	Редовне	У спору	Редовне	У спору	Редовне	У спору	Редовне	У спору	Редовне	У спору
Осигурање живота	1.744	118	730	-	10.622	125	206.486	-	1.590.782	277	1.810.364	520
Допунско осигурање уз осигурање живота	275	134	447	-	2.529	75	26.418	477	34.402	-	64.071	686
Укупно живот	**2.019**	**252**	**1.177**	**-**	**13.151**	**200**	**232.904**	**477**	**1.625.184**	**277**	**1.874.435**	**1.206**
Осигурање од последица незгоде	688	5.212	3.302	1.166	9.688	1.657	118.418	7.085	186.551	3.841	318.647	18.961
Добровољно здравствено осигурање	-	-	1.332	-	7.042	77	80.356	-	245.764	-	334.494	77
Осигурање моторних возила	3.618	1.326	9.477	136	12.642	602	347.932	1.875	1.352.155	1.611	1.725.824	5.550
Осигурање шинских возила	-	-	-	-	1.119	-	7.768	-	2.118	-	11.005	-
Осигурање ваздухоплова	-	-	-	-	-	-	41.301	-	9.344	-	50.645	-
Осигурање пловних објеката	-	-	-	-	567	-	8.079	-	34.217	-	42.863	-
Осигурање робе у превозу	-	-	-	-	1.605	-	11.463	-	64.765	-	77.833	-
Осигурање имовине од пожара и др. опасности	15	4.498	1.652	-	25.006	570	56.396	173	322.716	2.941	405.785	8.182
Остала осигурања имовине	1.759	2.146	703	91	130.011	4.269	224.651	361	1.672.710	120	2.029.834	6.987
Осигурање од одг. због употребе моторних возила	116.960	217.989	80.699	69.458	131.951	58.167	1.034.929	109.065	2.118.752	70.484	3.483.291	525.163
Осигурање од одг. због употребе ваздухоплова	-	-	-	-	-	-	5.945	-	42.159	-	48.104	-
Осигурање од одг. због употребе пловних објеката	-	-	-	-	-	-	-	-	1.886	-	1.886	-
Осигурање од опште одговорности	21.825	14.142	4.308	5.040	14.733	1.176	58.261	1.492	103.004	96	202.131	21.946
Осигурање кредита	-	-	3	-	2.278		32.814		1.081	-	36.176	-
Осигурање јемства	-	-	-	-	-		57.130		-		57.130	-
Осигурање финансијских губитака	-	-	-	-	-	-	225	-	4.295	-	4.520	-
Осигурање помоћи на путовању	1	-	425	75	2.634	-	70.017	-	62.028	-	135.105	75
Укупно неживот	**144.866**	**245.313**	**101.901**	**75.966**	**339.276**	**66.518**	**2.155.685**	**120.051**	**6.223.545**	**79.093**	**8.965.273**	**586.941**
Укупно	**146.885**	**245.565**	**103.078**	**75.966**	**352.427**	**66.718**	**2.388.589**	**120.528**	**7.848.729**	**79.370**	**10.839.708**	**588.147**

*Напомена: дати подаци представљају решене штете без одбијених

47. УПРАВЉАЊЕ РИЗИЦИМА (Наставак)

Преглед решених штета у току 2020. године по врсти осигурања и према години настанка (по броју)

	пре 2017.		2017.		2018.		2019.		2020		Укупно	
Врста осигурања	**Редовне**	**У спору**	**Редовне**	**У спору**	**Редовне**	**У спору**	**Редовне**	**У спору**	**Редовне**	**У спору**	**Редовне**	**У спору**
Осигурање живота	77	1	9		63	1	1.166	-	19.109	4	20.424	6
Допунско осигурање уз осигурање живота	2	1	12		65	2	904	9	1.481	-	2.464	12
Укупно живот	**79**	**2**	**21**	**-**	**128**	**3**	**2.070**	**9**	**20.590**	**4**	**22.888**	**18**
Осигурање од последица незгоде	8	21	53	14	150	17	2.536	47	5.419	27	8.166	126
Добровољно здравствено осигурање	-	-	30		213	1	3.794		21.120		25.157	1
Осигурање моторних возила	99	1	224	1	142	4	3.697	5	16.198	3	20.360	14
Осигурање шинских возила	-	-	-		11		17		33		61	-
Осигурање ваздухоплова	-	-	-		-		4		1		5	-
Осигурање пловних објеката	-	-	-		1		10		43		54	-
Осигурање робе у превозу	-	-	-		1		62		170		233	-
Осигурање имовине од пожара и др. опасности	1	4	6		14	1	266	1	2.149	-	2.436	6
Остала осигурања имовине	6	4	24	2	72	6	3.351	1	19.621	-	23.074	13
Осигурање од одг. због употребе моторних возила	134	326	216	194	572	228	5.429	420	15.425	185	21.776	1.353
Осигурање од одг. због употребе ваздухоплова	-	-	-		-		2		1		3	-
Осигурање од одг. због употребе пловних објеката	-	-	-		-		-		3		3	-
Осигурање од опште одговорности	39	24	27	9	188	4	1.055	7	1.935	1	3.244	45
Осигурање кредита	-	-	1		302		1.517		72		1.892	-
Осигурање јемства	-	-	-		-		1		-		1	-
Осигурање финансијских губитака	-	-	-		-		4		60		64	-
Осигурање помоћи на путовању	2	-	38	2	89		4.486		2.277		6.892	2
Укупно неживот	**289**	**380**	**619**	**222**	**1.755**	**261**	**26.231**	**481**	**84.527**	**216**	**113.421**	**1.560**
Укупно	**368**	**382**	**640**	**222**	**1.883**	**264**	**28.301**	**490**	**105.117**	**220**	**136.309**	**1.578**

*Напомена: дати подаци представљају решене штете без одбијених

47. УПРАВЉАЊЕ РИЗИЦИМА (Наставак)

Преглед резервисаних пријављених штета према години настанка на дан 31. децембар 2020. године

У хиљадама динара

	пре 2017.		2017.		2018.		2019.		2020		Укупно	
Врста осигурања	Редовне	У спору	Редовне	У спору	Редовне	У спору	Редовне	У спору	Редовне	У спору	Редовне	У спору
Осигурање живота	1.667	60	1.205	520	1.832	350	18.104	-	26.558	-	49.366	930
Допунско осигурање уз осигурање живота	3.354	1.225	888	280	1.213	180	1.686	641	1.429	-	8.570	2.326
Укупно живот	**5.021**	**1.285**	**2.093**	**800**	**3.045**	**530**	**19.790**	**641**	**27.987**	**-**	**57.936**	**3.256**
Осигурање од последица незгоде	160	13.734	-	3.545	333	4.483	1.434	6.475	2.071	2.608	3.998	30.845
Добровољно здравствено осигурање	-	-	50	20	22	-	1.129	280	8.615	190	9.816	490
Осигурање моторних возила	-	20.082	-	16.043	-	20.233	739	10.108	38.536	1.547	39.275	68.013
Осигурање шинских возила	-	-	-	-	-	-	-	-	-	-	-	-
Осигурање ваздухоплова	-	-	47.832	-	478	-	-	-	33.482	-	81.792	-
Осигурање пловних објеката	-	-	-	3.200	-	-	-	-	20.840	-	20.840	3.200
Осигурање робе у превозу	-	-	-	325.000	1.100	-	117.000	40.000	-	-	118.100	365.000
Осигурање имовине од пожара и др. опасности	-	170.080	-	12.100	-	16.718	61.000	840	587.055	4.750	648.055	204.488
Остала осигурања имовине	-	47.737	-	11.156	300	16.708	104.030	4.050	140.820	1.750	245.150	81.401
Осигурање од одг. због употребе моторних возила	1.016.577	995.056	72.209	254.288	55.653	266.364	181.821	270.069	401.449	65.333	1.727.709	1.851.110
Осигурање од одг. због употребе ваздухоплова	957	-	-	-	-	-	-	-	-	-	957	-
Осигурање од одг. због употребе пловних објеката	-	-	-	-	-	-	-	-	-	-	-	-
Осигурање од опште одговорности	27.998	400.924	10.095	66.405	5.958	17.352	188.566	18.208	10.240	4.976	242.857	507.865
Осигурање кредита	-	-	-	-	-	-	-	-	-	-	-	-
Осигурање јемства	-	-	-	-	87.764	-	-	-	-	-	87.764	-
Осигурање финансијских губитака	-	-	-	-	-	-	-	-	409	-	409	-
Осигурање помоћи на путовању	-	-	-	-	-	1.600	-	-	130	-	130	1.600
Укупно неживот	**1.045.692**	**1.647.613**	**130.186**	**691.757**	**151.608**	**343.458**	**655.719**	**350.030**	**1.243.647**	**81.154**	**3.226.852**	**3.114.012**
Укупно	**1.050.713**	**1.648.898**	**132.279**	**692.557**	**154.653**	**343.988**	**675.509**	**350.671**	**1.271.634**	**81.154**	**3.284.788**	**3.117.268**

47. УПРАВЉАЊЕ РИЗИЦИМА (Наставак)

Преглед резервисаних пријављених штета према години настанка на дан 31. децембар 2020. године (број)

	пре 2017.		2017.		2018.		2019.		2020		Укупно	
Врста осигурања	**Редовне**	**У спору**	**Редовне**	**У спору**	**Редовне**	**У спору**	**Редовне**	**У спору**	**Редовне**	**У спору**	**Редовне**	**У спору**
Осигурање живота	17	1	14	3	14	1	53	-	130		228	5
Допунско осигурање уз осигурање живота	115	4	24	2	36	2	36	3	28		239	11
Укупно живот	**132**	**5**	**38**	**5**	**50**	**3**	**89**	**3**	**158**	**-**	**467**	**16**
Осигурање од последица незгоде	2	52	-	19	7	22	6	35	11	14	26	142
Добровољно здравствено осигурање	-	-	1	2	3		66	2	1.033	1	1.103	5
Осигурање моторних возила	-	15	-	12	-	16	3	11	163	5	166	59
Осигурање шинских возила	-	-	-		-		-		-		-	-
Осигурање ваздухоплова	-	-	1		1		-		1		3	-
Осигурање пловних објеката	-	-	-	1	-		-		3		3	1
Осигурање робе у превозу	-	-	-	1	1		1	1	-		2	2
Осигурање имовине од пожара и др. опасности	-	11	-	3	-	5	4	3	14	3	18	25
Остала осигурања имовине	-	14	-	9	1	16	4	4	17	4	22	47
Осигурање од одг. због употребе моторних возила	300	829	29	409	41	446	91	480	479	184	940	2.348
Осигурање од одг. због употребе ваздухоплова	2	-	-		-		-		-		2	-
Осигурање од одг. због употребе пловних објеката	-	-	-		-		-		-		-	-
Осигурање од опште одговорности	6	69	4	43	41	32	41	51	105	12	197	207
Осигурање кредита	-	-	-		-		-		-		-	-
Осигурање јемства	-	-	-		1		-		-		1	-
Осигурање финансијских губитака	-	-	-		-		-		5		5	-
Осигурање помоћи на путовању	-	-	-		-	3	-		3		3	3
Укупно неживот	**310**	**990**	**35**	**499**	**96**	**540**	**216**	**587**	**1.834**	**223**	**2.491**	**2.839**
Укупно	**442**	**995**	**73**	**504**	**146**	**543**	**305**	**590**	**1.992**	**223**	**2.958**	**2.855**

47. УПРАВЉАЊЕ РИЗИЦИМА (Наставак)

47.4. Обелодањивање података у складу са МСФИ 7 "Финансијски инструменти: обелодањивања"

Категорије финансијских инструмената

	У хиљадама динара 31. децембар 2020.	 31. децембар 2019.
Финансијска средства		
Дугорочни финансијски пласмани (Напомена 25)*	268.886	469.807
Потраживања (Напомена 27 и 26)**	5.505.486	4.973.899
Финансијски пласмани (Напомена 28)	31.512.417	27.546.609
Готовински еквиваленти и готовина (Напомена 30)	2.162.017	1.957.687
Активна временска разграничења (Потраживања за нефактурисан приход)	2.529	2.122
Стање на дан	**39.451.335**	**34.950.124**
Финансијске обавезе		
Обавезе по основу штета и уговорених износа	75.609	63.063
Обавезе за премију (Напомена 36)	1.777.317	1.218.606
Обавезе за провизију (Напомена 36)	48.372	51.827
Обавезе према добављачима (Напомена 36)	222.270	178.772
Обавезе за дивиденде (Напомена 36)	2.548.043	2.011.341
Пасивна временска разграничења (Унапред обрачунати трошкови)	9.343	28.895
Стање на дан	**4.680.954**	**3.552.504**

*Дугорочни финансијски пласмани осим учешћа у капиталу ППЛ
** Потраживања и дугорочни регреси умањени за дате авансе и потраживања од запослених.

Ризици који потичу од финансијских инструмената обухватају:
- кредитни ризик;
- тржишни ризик који се састоји од три врсте ризика: девизног ризика, каматног ризика и ризика промене цене финансијског инструмента; и
- ризик ликвидности.

Друштво сматра да по основу техничких резерви које падају на терет реосигуравача није изложено значајном кредитном, тржишном и ризику ликвидности. Техничке резерве које падају на терет реосигуравача се у потпуности односе на Дунав РЕ а.д.о. Београд који има АМ Бест финансијски рејтинг Б+/добар и кредитни рејтинг ББб-/стабилни изгледи.

47.4.1. Кредитни ризик

Изложеност кредитном ризику посебно се обелодањује за следеће категорије финансијских средстава, односно финансијске имовине:

- дугорочни финансијски пласмани,
- финансијски пласмани и
- потраживања.

Постоји значајна разлика у степену изложености Компаније кредитном ризику у зависности од тога о којој се категорији финансијског инструмента ради. Кредитном ризику су највише изложена потраживања од осигураника по основу фактурисане премије осигурања и обрачунатих камата по основу кашњења у измиривању обавеза од стране дужника. Ово је, пре свега, последица изражене неликвидности у привреди, као и присутне праксе да осигураници обавезе по основу премије осигурања не третирају као приоритетне и сврставају их иза обавеза по основу пореза, зарада и обавеза према банкама и добављачима.

47. УПРАВЉАЊЕ РИЗИЦИМА (Наставак)

У процесу управљања кредитним ризиком, Компанија управља ризицима који произилазе из уложених средстава у хартије од вредности којима се тргује и ризиком бонитета осигураника, интерно категорисаних у сегмент великих клијената и осталим ризицима који стоје у вези са наплатом потраживања.

Просечан период наплате потраживања током 2020. године био је 72 дана (2019. година: 64 дана).

Максимална изложеност кредитном ризику је приказана у следећој табели:

У хиљадама динара **Финансијска имовина**	**31. децембар 2020.**	**31. децембар 2019.**
Дугорочни финансијски пласмани	268.886	469.807
Потраживања	5.505.486	4.973.899
Финансијски пласмани	31.512.417	27.546.609
Готовина и готовински еквиваленти	2.162.017	1.957.687
Укупно:	**39.448.806**	**34.948.002**

Изложеност кредитном ризику, у погледу потраживања, приказана је и на основу старосне структуре потраживања која је дата у следећој табели:

	У хиљадама динара 31. децембар 2020.		
Старосна структура потраживања	**Бруто износ**	**Исправка вредности**	**Нето износ**
Недоспело	5.045.689	493.036	4.552.653
Кашњење од 0-90 дана	1.022.636	318.318	704.318
Кашњење од 91-180 дана	578.794	452.268	126.526
Кашњење од 181-270 дана	167.757	111.535	56.222
Кашњење преко 271 дана	7.949.284	7.883.517	65.767
Укупно	**14.764.160**	**9.258.674**	**5.505.486**

Нето потраживања у укупном износу од 248.515 хиљада динара са кашњењем преко 90 дана на дан 31. децембра 2020. године нису исправљена имајући у виду да су наплаћена закључно са 31. јануаром 2021. године.

47.4.2. Тржишни ризици – Девизни, каматни и ризик ликвидности

Девизни ризик

Под девизним ризиком подразумева се вероватноћа настанка негативних ефеката на финансијски резултат и капитал Компаније услед промене вредности девизних курсева. Девизном ризику су изложене све позиције активе и пасиве у девизама, као и потраживања и обавезе индексиране страном валутом.

Компанија управља девизним ризиком у циљу ограничавања могућих губитака због промена курса страних валута и одржавања ризика на нивоу који је прихватљив из угла резултата пословања, адекватности капитала и захтева за очувањем ликвидности.

47. УПРАВЉАЊЕ РИЗИЦИМА (Наставак)

Девизни ризик (Наставак)

Изложеност Компаније девизном ризику на дан **31. децембра 2020. године** је дата у наредној табели:

				У хиљадама динара	
	USD	EUR	Остале валуте	РСД	Укупно
Финансијска средства					
Дугорочни финансијски пласмани	-	215.863	-	53.023	268.886
Потраживања	-	14.034	475	5.490.977	5.505.486
Финансијски пласмани	-	2.465.819	-	29.046.598	31.512.417
Готовински еквиваленти и готовина	26.166	422.562	55.736	1.657.553	2.162.017
Потраживања за нефактурисани приход	-	-	-	2.529	2.529
Укупно	**26.166**	**3.118.278**	**56.211**	**36.250.680**	**39.451.335**
Финансијске обавезе					
Обавезе за премије и штете	-	-	-	1.852.926	1.852.926
Обавезе за провизију и регресе	-	1.543	-	46.829	48.372
Обавезе према добављачима	-	739	5	221.526	222.270
Обавезе за дивиденде	-	-	-	2.548.043	2.548.043
Унапред обрачунати трошкови	-	-	-	9.343	9.343
Укупно	**0**	**2.282**	**5**	**4.678.667**	**4.680.954**
Нето девизна позиција - 31. децембар 2020.	**26.166**	**3.115.996**	**56.206**	**31.572.013**	**34.770.381**

Изложеност Компаније девизном ризику на дан **31. децембра 2019. године** је дата у наредној табели:

				У хиљадама динара	
	USD	EUR	Остале валуте	РСД	Укупно
Финансијска средства					
Дугорочни финансијски пласмани	-	153.684	-	316.123	469.807
Потраживања	-	10.372	194	4.963.333	4.973.899
Финансијски пласмани	49.305	2.371.595	-	25.125.709	27.546.609
Готовински еквиваленти и готовина	15.147	403.625	53.187	1.485.728	1.957.687
Потраживања за нефактурисани приход	-	-	-	2.122	2.122
Укупно	**64.452**	**2.939.276**	**53.381**	**31.893.015**	**34.950.124**
Финансијске обавезе					
Обавезе за премије и штете	-	-	-	1.281.669	1.281.669
Обавезе за провизију и регресе	-	2.148	-	49.679	51.827
Обавезе према добављачима	-	354	-	178.418	178.772
Обавезе за дивиденде	-	-	-	2.011.341	2.011.341
Унапред обрачунати трошкови	-	-	-	26.895	26.895
Укупно	**-**	**2.502**	**-**	**3.550.002**	**3.552.504**
Нето девизна позиција - 31. децембар 2019.	**64.452**	**2.936.774**	**53.381**	**28.343.013**	**31.397.620**

Компанија је изложена девизном ризику првенствено преко дугорочних и краткорочних финансијских пласмана, потраживања и готовине и готовинских еквивалената, као и обавеза према добављачима које су деноминовани у страној валути. У случају промене девизног курса за ±25% ефекат на биланс успеха ±46.284 хиљаде динара у 2020. години, односно ±33.054 у 2019. години.

47. УПРАВЉАЊЕ РИЗИЦИМА (Наставак)

Каматни ризик

У процесу идентификовања каматног ризика Компанија прати трансакције којима се врши депоновање и улагање краткорочних компанијских извора, пре свега техничких резерви у дугорочне облике имовине, као и дугорочних извора у краткорочне облике имовине, константно имајући у фокусу хоризонталну и вертикалну усклађеност активе и пасиве.

Изложеност каматном ризику је дата у односу на каматне стопе по којима Компанија пласира средства и каматне стопе по којима су узете финансијске обавезе у складу са подацима презентованим у наредној табели:

Финансијска имовина	Распон каматних стопа (на годишњем нивоу)	Облик финансијског средства
Дугорочни финансијски пласмани	5,85% 1,80% - 2,00%	Државне ХоВ остало Орочени депозити
Потраживања	У висини прописане затезне камате	Потраживања
Финансијски пласмани	0,95% - 2,60% 1,7% - 5,875%	Орочени депозити Државне ХоВ

Компанија прати промене каматних стопа на финансијском тржишту и у складу са променама предузима активности улагања у пласмане који носе мањи каматни ризик.

Компанија је у периоду 1. јануар – 31. децембар 2020. године орочавала динарска средства код банака на кратак рок, у циљу праћења кретања на тржишту каматних стопа и евентуалних учешћа на аукцијама државних хартија од вредности.

У случају промене каматних стопа за ±1 п.п. ефекат на биланс успеха и на ревалоризационе резерве укупно би износио ±749.149 хиљада динара

Ризик промене цене финансијског инструмента

Ризик промене цене финансијског инструмента је ризик флуктуације тржишних цена власничких и дужничких хартија од вредности који утиче на промену њихове фер вредности

Индекс најликвиднијих акција BELEX15 на дан 31. децембар 2020. године износио је 748,61 индексних поена и за 6,62% је нижи у односу на крај 2019. године када је износио 801,69 индексних поена. Општи индекс акција BELEXline на дан 31. децембар 2020. године износио је 1.566,03 индексних поена и забележио је пад у односу на крај претходне године од 9,31%, када је износио 1.726,82 индексних поена.

Највећи део финансијских средстава Компаније односи се на државне хартије од вредности и у нешто мањем проценту на акције правних лица које су подложне ризику промене цена.

Како би се умањио утицај ризика промене цена ХоВ, део слободних средстава је инвестиран у најквалитетније акције емитената које се котирају на Prime Listingu и Standard Listingu Берзе, а које обезбеђују минималну изложеност ризицима, доносе стабилан дивидендни принос и које Компанија планира да држи у портфолиу дугорочно

47. УПРАВЉАЊЕ РИЗИЦИМА (Наставак)

Књиговодствена вредност финансијских средстава и обавеза на крају извештајног периода дата је у следећем прегледу:

	У хиљадама динара 31. децембар 2020.	 31. децембар 2019.
Финансијска средства		
Некаматоносна		
Дугорочни финансијски пласмани	53.023	316.123
Потраживања	5.505.486	4.973.899
Финансијски пласмани	1.373.241	1.589.958
Готовина и готовински еквиваленти	787.913	564.600
Потраживања за нефактурисан приход	2.529	2.122
	7.722.192	**7.446.702**
Фиксна каматна стопа		
Дугорочни финансијски пласмани	215.863	153.684
Финансијски пласмани	29.224.175	25.584.651
Готовина и готовински еквиваленти	26.154	246.944
	29.466.192	**25.985.279**
Варијабилна каматна стопа		
Финансијски пласмани	915.000	372.000
Готовина и готовински еквиваленти	1.347.951	1.146.143
	2.262.951	**1.518.143**
	39.451.335	**34.950.124**
Каматни еп:		
- фиксна камата	*3.820.936*	*3.164.602*
- варијабилна камата	*3.398*	*1.731*
Финансијске обавезе		
Некаматоносна		
Обавезе по основу штета	75.609	63.063
Обавезе за премију	1.777.317	1.218.606
Обавезе за провизију	48.372	51.827
Обавезе према добављачима	222.270	178.772
Обавезе за дивиденде	2.548.043	2.011.341
Унапред обрачунати трошкови	9.343	28.895
	4.680.954	**3.552.504**

Ризик ликвидности

Компанија управља ризиком ликвидности одржавајући одговарајуће новчане резерве континуираним праћењем планираног и стварног новчаног тока, као и одржавањем адекватног односа доспећа финансијских средстава и обавеза.

Одржавање ликвидности Компаније у 2020. години није дошло ни у једном тренутку у питање.

47. УПРАВЉАЊЕ РИЗИЦИМА (Наставак)

Следеће табеле приказују детаље преосталих уговорених доспећа финансијских средстава. Приказани износи засновани су на *недисконтованим токовима готовине* насталим на основу финансијских средстава, на основу најранијег датума на који ће Компанија бити у могућности да наплати потраживања.

Доспећа финансијских средстава				У хиљадама динара 31.децембар 2020.	
	Мање од месец дана	**1-3 месеца**	**Од 3 месеца до једне године**	**Од 1 до 5 година**	**Укупно**
Дугорочни финансијски пласмани	-	-	-	268.886	268.886
Потраживања	4.552.652	352.458	534.609	65.767	5.505.486
Краткорочни финансијски пласмани	2.074.850	3.047.398	26.390.169	-	31.512.417
Готовински еквиваленти и готовина	2.162.017	-	-	-	2.162.017
Потраживања за нефактурисан приход	-	-	2.529	-	2.529
Укупно	**8.789.519**	**3.399.856**	**26.927.307**	**334.653**	**39.451.335**

Доспећа финансијских обавеза					
	Мање од месец дана	**1-3 месеца**	**Од 3 месеца до једне године**	**Од 1 до 5 година**	**Укупно**
Обавезе по основу штета	22.777	834	36.790	15.208	75.609
Обавезе за премију саосигурања и реосигурања конто	1.602.693	75.897	48.577	50.150	1.777.317
Обавезе за провизију и регресе	8.737	12.961	886	25.788	48.372
Обавезе према добављачима	188.348	22.612	8.107	3.203	222.270
Обавезе за дивиденде	-	-	536.702	2.011.341	2.548.043
Унапред обрачунати трошкови	7.581	-		1.762	9.343
Укупно	**1.830.136**	**112.304**	**631.062**	**2.107.452**	**4.680.954**
Усклађеност средстава и обавеза на дан 31.12.2020.	**6.959.383**	**3.287.552**	**26.296.245**	**(1.772.799)**	**34.770.381**

47. УПРАВЉАЊЕ РИЗИЦИМА (Наставак)

У хиљадама динара

Доспећа финансијских средстава	31.децембар 2019.				
	Мање од месец дана	1-3 месеца	Од 3 месеца до једне године	Од 1 до 5 година	Укупно
Дугорочни финансијски пласмани	-	-	-	469.807	469.807
Потраживања	1.373.838	940.013	2.288.845	371.203	4.973.899
Краткорочни финансијски пласмани	3.910.034	7.842.346	15.794.229	-	27.546.609
Готовински еквиваленти и готовина	1.957.687	-	-	-	1.957.687
Потраживања за нефактурисан приход	-	-	2.122	-	2.122
Укупно	**7.241.559**	**8.782.359**	**18.085.196**	**841.010**	**34.950.124**

Доспећа финансијских обавеза					
	Мање од месец дана	1-3 месеца	Од 3 месеца до једне године	Од 1 до 5 година	Укупно
Обавезе по основу штета	39.270	6.340	2.340	15.113	63.063
Обавезе за премију саосигурања и реосигурања конто	1.114.818	11.770	41.610	50.408	1.218.606
Обавезе за провизију и регресе	48.606	1.653	437	1.131	51.827
Обавезе према добављачима	172.379	1.748	914	3.731	178.772
Обавезе за дивиденде	-	-	771347	1.239.994	2.011.341
Унапред обрачунати трошкови	28.645	-		250	28.895
Укупно	**1.403.718**	**21.511**	**816.648**	**1.310.627**	**3.552.504**
Усклађеност средстава и обавеза на дан 31.12.2019.	**5.837.841**	**8.760.848**	**17.268.548**	**(469.617)**	**31.397.620**

На дан 31. децембра 2020. године најликвиднија имовина Компаније, чија је рочност доспећа до месец дана износи 9.266.017 хиљада динара, док истовремено краткорочне обавезе које доспевају у року до месец дана износе 3.452.264 хиљаде динара, што указује да постоји вишак ликвидних средстава у односу на обавезе. Овај вишак ликвидних средстава преносиће се сукцесивно кроз наредне периоде, што указује да су створени услови за континуирано остваривање ликвидности Компаније.

47. УПРАВЉАЊЕ РИЗИЦИМА (Наставак)

Фер вредност финансијских инструмената

У хиљадама динара

	31. децембар 2020.		31. децембар 2019.	
	Књигово-дствена вредност	Фер вредност	Књигово-дствена вредност	Фер вредност
Финансијска средства				
Дугорочни финансијски пласмани	268.886	268.886	469.807	469.807
Потраживања	5.505.486	5.505.486	4.973.899	4.973.899
Финансијски пласмани	31.512.417	31.512.417	27.546.609	27.546.609
Готовина и готовински еквиваленти	2.162.017	2.162.017	1.957.687	1.957.687
Остала потраживања	2.529	2.529	2.122	2.122
Стање на дан	**39.451.335**	**39.451.335**	**34.950.124**	**34.950.124**
Финансијске обавезе				
Обавезе по основу штета	75.609	75.609	63.063	63.063
Обавезе за премију	1.777.317	1.777.317	1.218.606	1.218.606
Обавезе за провизију	48.372	48.372	51.827	51.827
Добављачи	222.270	222.270	178.772	178.772
Обавезе за дивиденде	2.548.043	2.548.043	2.011.341	2.011.341
Остале обавезе	9.343	9.343	28.895	28.895
Стање на дан	**4.680.954**	**4.680.954**	**3.552.504**	**3.552.504**

Фер вредност финансијске имовине и финансијских обавеза одређује се на следећи начин:

- Ниво 1 одмеравања фер вредности произилази из котиране тржишне вредности (некориговане) на активним тржиштима за идентичну имовину и обавезе.
- Ниво 2 одмеравања фер вредности произилази из улазних параметара, различитих од котиране тржишне вредности обухваћене Нивоом 1, а које су видљиве из средстава или обавеза, директно (на пример, цена) или индиректно (на пример, проистекло из цене).
- Ниво 3 одмеравања фер вредности произилази из техника процењивања које укључују улазне параметре за финансијска средства или обавезе, а који представљају податке који се не могу наћи на тржишту (неистражени улазни параметри).

Наредна табела представља анализу финансијских инструмената који су вредновани након почетног признавања по фер вредности, груписаних у нивое од 1 до 3, у зависности од степена могућности процене фер вредности.

У хиљадама динара

	31. децембар 2020.			
	Ниво 1	Ниво 2	Ниво 3	Укупно
Финансијска средства				
Финансијски пласмани	19.814.291	6.621.231	-	26.435.522
Стање на дан	**19.814.291**	**6.621.231**	**-**	**26.435.522**

У хиљадама динара

	31. децембар 2019.			
	Ниво 1	Ниво 2	Ниво 3	Укупно
Финансијска средства				
Финансијски пласмани	18.021.737	2.506.075	-	20.527.812
Стање на дан	**18.021.737**	**2.506.075**	**-**	**20.527.812**

47. УПРАВЉАЊЕ РИЗИЦИМА (Наставак)

Друштво нема финансијске обавезе које се вреднују по фер вредности.

Током године није било ставки које би по хијерархији мера фер вредности биле рекласификоване из једног нивоа у други.

47.4.3. Ефекти ширења COVID на пословање Друштва

И поред негативних глобалних кретања у 2020. години Друштво је не само реализовало постављене пословне планове већ је и забележило позитиван резултат. Ефекти пандемије корона вируса нису се негативно одразили на обим пословања друштва нити на показатеље профитабилности, продуктивности, ликвидности и др.

Остварена бруто фактурисана премија је за 4,45% виша у односу на реализацију из 2019. године односно за 1,35% виша у односу на план. Премија осигурања у самопридржају је за 1,06% виша у односу на план, док је за 3,29% виша у односу на остварење у 2019. години. У погледу ликвидираних штета у самопридржају остварење 2020. године је више у односу на претходну годину за 4,47%, док је у односу на план ниже за 7,59%. Укупни нето добитак износи 3.198,4 милиона динара што је за 6,55% више у односу на 2019. годину. Рацио штета у самопридржају Друштва забележио је пад од 3,02 процентна поена, рацио трошкова пад од 3,19 процентних поена, тако да је комбиновани рацио 1 у самопридржају забележио пад од 6,21 п.п. Показатељи повраћа на уложени капитал у 2020. години износе: – повраћ на укупни капитал износи 20,57% у односу на 22,03% у 2019. години док је стопа повраћа на укупну активу 5,59% (2019. 5,87%).

Стопе наплате односно плаћања обавеза у односу на укупна потраживања/обавезе су на приближно истим нивоима као у претходном периоду с тим да је евидентиран пораст наплате потраживања од готово 2%. Укупна инвестициона актива је порасла за 11,03 % у 2020. години, односно забележен је раст инвестиционог портфеља од 3.820,8 милиона динара. Највећи део раста инвестиционог портфеља настао је из интерног потенцијала Друштва да генерише слободна новчана средства из пословних активности.

На 31.12.2020. године гарантни капитал је био 3,03 пута већи од захтеване маргине солвентности за осигурање, односно однос захтеване маргине солвентности за осигурање и гарантног капитала је износио 2,37 што довољно говори о стабилној капиталној основи Друштва.

Друштво закључује да нема значајног негативног утицаја COVID-19 на пословање друштва. У наредном периоду друштво ће и даље активно пратити ризике проистекле из пандемије COVID-19 и својим клијентима давати све потребне информације о покрићима на снази и новим програмима осигурања.

48. СУДСКИ СПОРОВИ

На дан 31. децембра 2020. године Друштво је тужена страна у 59 судских спора ван послова осигурања. Укупна вредност спорова који се воде против Друштва по овим основама је 22.477 хиљада динара. Укупан износ резервисања по основу спорова ван осигурања је 26.500 хиљада динара.

На дан 31. децембра 2020. године Друштво је тужена страна у 2.773 судска спора по основу одштетних захтева. У свим случајевима у којима се одштетни захтев односи на накнаду из уговора о осигурању извршена је резервација у укупном износу од 3.117.269 хиљада динара.

У делу судске наплате дугујуће премије осигурања и регреса број предмета у раду у 2020. години је био 16.936, који обухватају парничне, извршне, стечајне и ликвидационе поступке. Вредност спорова за премију износи 2.056.644 хиљаде динара и представља максимално могући позитиван ефекат,док је стварна могућност наплате по основу наведених спорова значајно нижа.

Друштво сматра, имајући у виду износ резервисаних средстава, да исходи спорова који су у току неће имати материјално значајне негативне ефекте на финансијско стање или резултат пословања Друштва.

49. НЕУСАГЛАШЕНА ПОТРАЖИВАЊА И ОБАВЕЗЕ

Компанија је у складу са чланом 22. Закона о рачуноводству ("Службени гласник РС", бр. 73/2019) била дужна да изврши усаглашавање потраживања и обавеза пре састављања финансијских извештаја. Компанија је послала ИОС-е својим комитентима на дан 31. октобра 2020. године.

Неусаглашена потраживања износе 15.405 хиљада динара и односе се у највећој мери на потраживања по основу премије осигурња од 41 клијента у износу од 14.751 хиљада.

Руководство Компаније сматра да горе наведена неусаглашена потраживања немају материјално значајне ефекте на приложене појединачне финансијске извештаје.

Укупне обавезе на дан 31. октобра 2020. године су износиле 2.182.926 хиљаду динара. Компанија је до датума састављања приложених појединачних финансијских извештаја усагласила (или платила или потписала ИОС-е и Записнике) обавезе у износу од 2.163.280 хиљада динара, односно 99,10%.

50. ДОГАЂАЈИ НАКОН ДАТУМА БИЛАНСА СТАЊА

Није било значајних догађаја након датума биланса стања, укључујући и било какве негативне развоје спорова у току против Друштва, нити нових материјално значајних судских и других спорова, који би захтевали додатна обелодањивања или корекције приложених појединачних финансијских извештаја.

51. ДЕВИЗНИ КУРСЕВИ

Средњи курсеви за девизе, утврђени на међубанкарском тржишту девиза, примењени за прерачун девизних позиција биланса стања у динаре, за поједине главне валуте били су следећи:

	31. децембар 2020.	У динарима 31. децембар 2019.
EUR	117,5802	117,5928
USD	95,8637	104,9186
GBP	130,3984	137,5998
CHF	108,4388	108,4004

У Београду, 19. марта 2021. године

Ивана Соковић
Председник Извршног одбора

Милица Ђурђевић
Члан Извршног одбора

Сања Даниловић
Директор финансијске функције,
Лице одговорно за састављање финансијских извештаја

KPMG d.o.o. Beograd
Milutina Milankovića 1J
11070 Beograd
Srbija

Tel.: +381 (0)11 20 50 500
Faks: +381 (0)11 20 50 550
www.kpmg.com/rs

Izveštaj nezavisnog revizora

Akcionarima
Kompanije Dunav osiguranje a.d.o. Beograd

Mišljenje

Izvršili smo reviziju priloženih pojedinačnih finansijskih izveštaja Kompanije Dunav osiguranje a.d.o. Beograd (u daljem tekstu: „Društvo"), koji se sastoje od:

— pojedinačnog bilansa stanja na dan 31. decembra 2020. godine;

i za period od 1. januara do 31. decembra 2020. godine:

— pojedinačnog bilansa uspeha;
— pojedinačnog izveštaja o ostalom rezultatu;
— pojedinačnog izveštaja o promenama na kapitalu;
— pojedinačnog izveštaja o tokovima gotovine;

kao i

— napomena, koje sadrže pregled osnovnih računovodstvenih politika i ostala obelodanjivanja

(„pojedinačni finansijski izveštaji").

Po našem mišljenju, priloženi pojedinačni finansijski izveštaji istinito i objektivno prikazuju nekonsolidovani finansijski položaj Društva na dan 31. decembra 2020. godine, kao i nekonsolidovane rezultate njegovog poslovanja i nekonsolidovane tokove gotovine za godinu koja se završava na taj dan u skladu sa računovodstvenim propisima Republike Srbije i ostalim relevantnim zakonskim i podzakonskim aktima koji regulišu finansijsko izveštavanje društava za osiguranje u Republici Srbiji.

© 2021 KPMG d.o.o. Beograd, srpsko društvo s ograničenom odgovornošću i firma članica KPMG globalne organizacije nezavisnih firmi članica povezanih sa KPMG International Limited, privatnim engleskim društvom ograničenim garancijom. Sva prava zaštićena.

Matični broj:17149898
PIB: 100098693
Račun: 265-1100310000180-61

Osnov za mišljenje

Reviziju smo izvršili u skladu sa Zakonom o reviziji i Zakonom o računovodstvu Republike Srbije, Odlukom o sadržini izveštaja o obavljenoj reviziji finansijskih izveštaja društva za osiguranje i standardima revizije primenljivim u Republici Srbiji. Naša odgovornost u skladu sa tim standardima je detaljnije opisana u delu izveštaja Odgovornost revizora za reviziju pojedinačnih finansijskih izveštaja. Mi smo nezavisni u odnosu na Društvo u skladu sa Međunarodnim kodeksom etike za profesionalne računovođe Odbora za međunarodne etičke standarde za računovođe (uključujući Međunarodne standarde nezavisnosti) (IESBA Kodeks) zajedno sa etičkim zahtevima koji su relevantni za našu reviziju pojedinačnih finansijskih izveštaja u Republici Srbiji, i ispunili smo naše druge etičke odgovornosti u skladu sa ovim zahtevima i IESBA Kodeksom. Smatramo da su revizorski dokazi koje smo pribavili dovoljni i odgovarajući i da pružaju osnov za izražavanje našeg mišljenja.

Ključna revizorska pitanja

Ključna revizorska pitanja su pitanja koja su, po našem profesionalnom prosuđivanju, bila od najvećeg značaja u reviziji pojedinačnih finansijskih izveštaja za tekući period. Ona predstavljaju najznačajnije procenjene rizike od materijalno značajnih grešaka, uključujući i one nastale zbog pronevere, a koja su opisana dole u nastavku i sproveli smo odgovarajuće revizorske procedure za razmatranje tih pitanja. Ključna revizorska pitanja su razmatrana u kontekstu revizije pojedinačnih finansijskih izveštaja u celini i u formiranju našeg mišljenja mi smo rezimirali naš odgovor na navedene rizike. Na izražavamo odvojeno mišljenje o tim pitanjima. Utvrdili smo sledeća ključna revizorska pitanja:

Procena rezervisanja za štete i matematičke rezerve

Na dan 31. decembra 2020. godine, tehničke rezerve Društva iznose RSD 33.396.075 hiljada. Od ukupnog iznosa bruto tehničkih rezervi, rezervisane štete iznose RSD 14.166.689 hiljada i matematička rezerva iznosi RSD 5.334.672 hiljada (napomena 40. i 34.1). Od ukupnog iznosa rezervisanih šteta, rezervisanja za nastale prijavljene a nerešene štete iznose RSD 6.911.430 hiljada, dok rezervisanja za nastale neprijavljene štete iznose RSD 7.255.259 hiljada.

Za informacije o primenjenim računovodstvenim politikama i politikama vrednovanja videti napomenu 3. (Pregled značajnih računovodstvenih politika), a za detaljnije informacije o korišćenim procenama i pretpostavkama videti napomenu 2.3.2. (Korišćenje procenjivanja – Procene vezane za formiranje tehničkih rezervi). Dodatne informacije o pozicijama u pojedinačnim finansijskim izveštajima date su u napomeni 34.1. (Matematička rezerva), napomeni 40. (Rezervisane štete). Informacije o rizicima su date u napomeni 47.3. (Obelodanjivanje podataka o ugovorima o osiguranju).

Ključno revizorsko pitanje	*Naš odgovor*
Obračun rezervisanih šteta i matematičke rezerve zahtevan je proces koji uključuje visok stepen neizvesnosti, procenjivanja i prosuđivanja, kao i složene matematičke i statističke obračune. Društvo procenjuje rezervisane štete na osnovu istorijskog razvoja šteta, prilagođenog za aktuelna kretanja u vezi sa faktorima koji utiču na štete. Različite metode se mogu koristiti u procesu procenjivanja, pri čemu opšte prihvaćene aktuarske metode vrednovanja često zahtevaju prilagođavanja za određene okolnosti, a takva prilagođavanja takođe zahtevaju visok stepen procene.	Procedure koje smo obavili, uz podršku naših aktuara i IT specijalista, obuhvatile su sledeće: — Testiranje dizajna, implementacije i operativne efikasnost identifikovanih ključnih kontrola procesa, uključujući i opšte IT kontrole; — Procenjivanje da li su ključni podaci koji se koriste za razvoj pretpostavki rezervisanja za nastale neprijavljene štete odgovarajući (kao što su datum nastanka štete, datum prijave štete, datum isplate štete i plaćen iznos štete) kroz praćenje istih do izvorne evidencije Društva;

Za procenu rezervisanja za očekivane odlive po osnovu šteta. Društvo koristi podatke u vezi sa brojem i iznosom nastalih prijavljenih šteta, prosečnim troškovima po prijavljenoj šteti, kao i učestalosti šteta. Ključne pretpostavke koje su korišćene uključuju procenu adekvatnosti prethodnog trenda kretanja šteta koji utiče na budući razvoj šteta, kao i njihovo konačno izmirenje.

Za poslove životnog osiguranja ključne pretpostavke korišćene za procenu očekivanih budućih novčanih tokova uključuju očekivane buduće troškove, stope smrtnosti i prekida osiguranja, inflaciju i diskontne stope. Relativno beznačajne promene u ovim pretpostavkama mogu imati značajan efekat na iznose datih procena zbog dugoročnog svojstva obaveza.

Na svaki datum izveštavanja Društvo sprovodi test adekvatnosti obaveza (LAT) radi utvrđivanja da li su tehničke rezerve adekvatne. Test je zasnovan na poređenju rezervacije Društva i utvrđene sadašnje vrednosti najbolje procene budućih novčanih tokova po osnovu važećih ugovora o osiguranju. U slučaju da LAT test pokaže da je iznos tehničkih rezervi nedovoljan, u svetlu procenjenih budućih novčanih tokova, ceo nedostajući iznos se priznaje u bilansu uspeha.

Zbog navedenih faktora, smatramo vrednovanje rezervisanih šteta i matematičke rezerve ključnim revizorskim pitanjem.

— Nezavisni obračun rezervisanja za nastale neprijavljene štete i matematičke rezerve na uzorku segmenata na osnovu naše procene faktora rizika i poređenje sa obračunima Društva;
— Preispitivanje ključnih pretpostavki korišćenih za obračun rezervisanja za nastale neprijavljene štete. Između ostalog, posebno, smo procenili da li su razvojni faktori koje je koristilo Društvo odgovarajući, na osnovu naše analize razvojnih faktora u prošlosti;
— Ocenjivanje adekvatnosti rezervisanih šteta koja su priznata u prošlosti, kroz poređenje istorijskih procena sa stvarno isplaćenim štetama ("run off test");
— Preispitivanje ključnih pretpostavki korišćenih za LAT test. Između ostalog, posebno smo ocenili da li su pretpostavke u vezi sa stopama smrtnosti, prekida osiguranja i troškovima, ispravno postavljene s obzirom na posebne okolnosti Društva i, tamo gde je relevantno, da li su buduća očekivanja u delu parametara od značaja za obračun LAT testa procenjena na bazi javno dostupnih podataka i najbolje prakse;
— Na uzorku rezervisanja za nastale prijavljene, a nerešene štete, preispitali smo priznate iznose kroz njihovo praćenje do izvorne evidencije Društva, kao što su izveštaji procenitelja štete, izveštaji nezavisnih stručnjaka, odgovori advokata na naša pisma u vezi procene štete, kao i ostale relevantne dokumentacije;
— Ocenili smo da li su obelodanjivanja u napomenama u skladu sa relevantnim zakonima i podzakonskim aktima kojima se uređuje finansijsko izveštavanje osiguravajućih društava u Republici Srbiji, da li su ista pravilno izvedena iz računovodstvenog sistema i ocenili smo njihovu potpunost.

Procena fer vrednosti zemljišta, nepokretnosti i investicionih nekretnina

Na dan 31. decembar 2020. godine Društvo je iskazalo zemljište u iznosu od RSD 75.343 hiljada, nepokretnosti u iznosu od RSD 5.865.662 hiljada i investicione nekretnine u iznosu od RSD 2.980.984 hiljada (napomene 26. i 27.).

Za informacije o primenjenim računovodstvenim politikama i politikama vrednovanja videti napomenu 3.2. (Pregled značajnih računovodstvenih politika – Nekretnine i oprema i investicione nekretnine), a za detaljnije informacije o korišćenim procenama i pretpostavkama videti napomenu 2.3.4. (Korišćenje procenjivanja – Procena fer vrednosti nekretnina i investicionih nekretnina). Dodatne informacije o pozicijama u pojedinačnim finansijskim izveštajima date su u napomeni 23. (Nekretnine i oprema koje služe obavljanju delatnosti) i 24. (Investicione nekretnine).

Ključno revizorsko pitanje

Fer vrednost zemljišta, nepokretnosti i investicionih nekretnina se obračunava korišćenjem stvarnih i subjektivnih pretpostavki u vidu inputa, kao što su tržišna cena kvadratnog metra, popunjenost, neto zakupnina po kvadratnom metru, diskontne stope, terminalna stopa rasta i stope kapitalizacije.

Društvo angažuje eksterne procenitelje radi primene stručnih procena u pogledu tržišnih uslova i faktora koji utiču na pojedinačne stavke zemljišta i nepokretnosti. U tekućoj godini Društvo je samo izvršilo procenu uslova i faktora koji utiču na pojedinačne stavke zemljišta i nepokretnosti.

Procena vrednosti zemljišta, nepokretnosti i investicionih nekretnina predstavlja značajan i ključni rizik od materijalno značajnih grešaka, budući da je proces procene vrednosti po prirodi stvari subjektivan i suštinski zasnovan na prosuđivanju.

Zbog navedenih faktora, smatramo vrednovanje zemljišta, nepokretnosti i investicionih nekretnina ključnim revizorskim pitanjem.

Naš odgovor

Procedure koje smo obavili, uz podršku naših stručnjaka za procenu vrednosti, obuhvatile su sledeće:

— Ocenu metodologije korišćene za procenu fer vrednosti zemljišta, nepokretnosti i investicionih nekretnina u poređenju sa relevantnim zakonima i podzakonskim aktima kojima se reguliše finansijsko izveštavanje u Republici Srbiji, i sa nacionalnim standardima za procenu vrednosti nekretnina, kao i da li je pristup proceni vrednosti odgovarajući za utvrđivanje fer vrednosti za svrhe pojedinačnih finansijskih izveštaja, uključujući i ocenu ujednačenosti primene;
— Koristili smo naše poznavanje Društva, naše iskustvo u sektoru nekretnina i osiguranja, i poštovali smo norme datog privrednog sektora prilikom ocene ključnih pretpostavki i značajnih ili neuobičajenih pitanja u proceni vrednosti;
— Testirali smo tačnost informacija i podataka korišćenih za generisanje ključnih inputa za procenu vrednosti, kao što su prosečna tržišna cena po kvadratnom metru i prosečna neto zakupnina po kvadratnom metru, prikupljanjem i analizom uporedivih tržišnih transakcija za sličnu vrstu zemljišta, nepokretnosti i investicionih nekretnina na sličnim lokacijama;
— Analizirali smo stope kapitalizacije u zavisnosti od lokacije, mikro-lokacije, vrste, i sl., poređenjem sa podacima iz javno dostupnih izveštaja i informacija o istraživanju tržišta;
— Kod primene metoda diskontovanih novčanih tokova, sproveli smo retrospektivnu analizu podataka za popunjenost i cene smeštaja, strukturu

troškova, tržišne cene smeštaja u uporednim objektima, kao i terminalne stope rasta za datu industriju i uradili smo nezavisan obračun prosečne ponderisane cene kapitala (WACC);

— Ocenili smo da li su obelodanjivanja u napomenama u skladu sa relevantnim zakonima i podzakonskim aktima kojima se uređuje finansijsko izveštavanje osiguravajućih društava u Republici Srbiji, da li su ista pravilno izvedena iz računovodstvenog sistema, i ocenili smo njihovu potpunost.

Ostala pitanja

Reviziju pojedinačnih finansijskih izveštaja Društva na dan i za godinu završenu 31. decembra 2019. godine, izvršio je drugi revizor koji je 20. marta 2020. godine izrazio pozitivno mišljenje sa skretanjem pažnje na te finansijske izveštaje.

Ostale informacije

Rukovodstvo je odgovorno za ostale informacije. Ostale informacije obuhvataju Godišnji izveštaj o poslovanju za godinu koja se završava na dan 31. decembra 2020. godine.

Naše mišljenje o pojedinačnim finansijskim izveštajima ne obuhvata ostale informacije i, osim ako nije drugačije izričito navedeno u našem izveštaju, ne izražavamo bilo koju vrstu zaključka kojim se pruža uveravanje o istim.

U vezi sa našom revizijom pojedinačnih finansijskih izveštaja, naša odgovornost je da pregledamo ostale informacije i pri tom razmotrimo da li postoji materijalno značajna nedoslednost između njih i pojedinačnih finansijskih izveštaja ili naših saznanja stečenih tokom revizije, ili da li su na bilo koji drugi način, materijalno pogrešno prikazane.

Samo na osnovu rada koji smo obavili tokom revizije pojedinačnih finansijskih izveštaja, po našem mišljenju, informacije koje su date u Godišnjem izveštaju o poslovanju za finansijsku godinu za koju su pojedinačni finansijski izveštaji pripremljeni po svim materijalno značajnim pitanjima, su:

— usklađene sa pojedinačnim finansijskim izveštajima i
— pripremljene u skladu sa važećim zakonskim odredbama i podzakonskim aktima Narodne banke Srbije.

Dodatno, u svetlu saznanja i razumevanja o Društvu i njegovom okruženju stečenih tokom naše revizije, od nas se zahteva da saopštimo ako utvrdimo materijalno značajne pogrešne navode u Godišnjem izveštaju o poslovanju i da istaknemo prirodu tih navoda. U tom smislu, ne postoji ništa što bi trebalo da saopštimo.

Odgovornost rukovodstva i lica zaduženih za upravljanje za pojedinačne finansijske izveštaje

Rukovodstvo je odgovorno za sastavljanje i istinito i objektivno prikazivanje pojedinačnih finansijskih izveštaja u skladu sa računovodstvenim propisima Republike Srbije i ostalim relevantnim zakonskim i podzakonskim aktima koji regulišu finansijsko izveštavanje društava za osiguranje u Republici Srbiji kao i za uspostavljanje takvih internih kontrola za koje rukovodstvo smatra da su relevantne za pripremu pojedinačnih finansijskih izveštaja, koji ne sadrže materijalno značajne greške, nastale bilo zbog pronevere ili zbog grešaka u radu.

Prilikom sastavljanja pojedinačnih finansijskih izveštaja, rukovodstvo je odgovorno da proceni sposobnost Društva da nastavi poslovanje u skladu sa načelom stalnosti poslovanja, i da obelodani, ako je to primenljivo, pitanja koja se odnose na stalnost poslovanja i korišćene pretpostavke stalnosti poslovanja kao računovodstvene osnove, osim ako rukovodstvo namerava da likvidira Društvo ili ima nameru da obustavi poslovanje, ili nema nijednu realnu alternativu osim to i da uradi.

Lica zadužena za upravljanje su odgovorna za nadzor procesa finansijskog izveštavanja u Društvu.

Odgovornost revizora za reviziju pojedinačnih finansijskih izveštaja

Naš cilj jeste da steknemo razumni nivo uveravanja da li pojedinačni finansijski izveštaji uzeti u celini, ne sadrže materijalno značajne greške, nastale bilo zbog pronevere ili zbog grešaka u radu, i da izdamo izveštaj revizora koji sadrži naše mišljenje. Razuman nivo uveravanja je visok stepen uveravanja, ali ne predstavlja garanciju da će revizija obavljena u skladu sa Zakonom o reviziji Republike Srbije, Odlukom o sadržini izveštaja o obavljenoj reviziji finansijskih izveštaja društva za osiguranje i standardima revizije primenljivim u Republici Srbiji uvek otkriti materijalno značajnu grešku ako ona postoji. Greške mogu nastati zbog pronevere ili greške u radu i smatraju se materijalno značajnim ako se razumno može očekivati da bi one, pojedinačno ili zbirno, mogle uticati na ekonomske odluke korisnika donete na osnovu ovih pojedinačnih finansijskih izveštaja.

Kao sastavni deo revizije u skladu sa Zakonom o reviziji Republike Srbije, Odlukom o sadržini izveštaja o obavljenoj reviziji finansijskih izveštaja društva za osiguranje i standardima revizije primenljivim u Republici Srbiji, mi primenjujemo profesionalno prosuđivanje i održavamo profesionalni skepticizam u toku obavljanja revizije. Mi takođe:

— Identifikujemo i procenjujemo rizike od materijalno značajnih grešaka u pojedinačnim finansijskim izveštajima, nastale bilo zbog pronevere ili zbog grešaka u radu, kreiramo i sprovodimo revizorske procedure kao odgovor na te rizike, i pribavljamo dovoljne i odgovarajuće revizorske dokaze koji pružaju osnov za izražavanje našeg mišljenja. Rizik da neće biti otkrivene materijalno značajne greške nastale zbog pronevere je veći od onog koji se odnosi na greške u radu, budući da pronevera može uključiti udruživanje, falsifikovanje, namerne propuste, lažno prikazivanje, ili izbegavanje internih kontrola;

— Stičemo razumevanje o internim kontrolama koje su relevantne za reviziju sa ciljem kreiranja revizorskih procedura koje su odgovarajuće za date okolnosti, ali ne i u cilju izražavanja mišljenja o efektivnosti internih kontrola Društva;

— Ocenjujemo primerenost primenjenih računovodstvenih politika i razumnost računovodstvenih procena i povezanih obelodanjivanja koje je izvršilo rukovodstvo;

— Donosimo zaključak o opravdanosti primene načela stalnosti poslovanja kao primenjene računovodstvene osnove od strane rukovodstva i, na osnovu prikupljenih revizorskih dokaza, o tome da li postoji materijalna neizvesnost u pogledu događaja ili okolnosti koji mogu značajno dovesti u pitanje sposobnost Društva da posluje u skladu sa načelom stalnosti poslovanja. Ako zaključimo da postoji materijalna neizvesnost, dužni smo da u našem izveštaju revizora skrenemo pažnju na relevantna obelodanjivanja u pojedinačnim finansijskim izveštajima ili, ako takva obelodanjivanja nisu adekvatna, da modifikujemo naše mišljenje. Naši zaključci su zasnovani na revizorskim dokazima prikupljenim do datuma izveštaja revizora. Međutim, budući događaji ili okolnosti mogu uticati da Društvo prestane da posluje u skladu sa načelom stalnosti poslovanja;

— Ocenjujemo opštu prezentaciju, strukturu i sadržaj pojedinačnih finansijskih izveštaja, uključujući i obelodanjivanja, i da li pojedinačni finansijski izveštaji prikazuju osnovne poslovne promene i događaje na način kojim je postignuto njihovo objektivno prikazivanje.

Saopštavamo licima zaduženim za upravljanje, između ostalog, pitanja u vezi sa planiranim obimom i dinamikom revizije i značajnim revizorskim nalazima, uključujući i bilo koje značajne nedostatke u internim kontrolama koje smo identifikovali u toku naše revizije.

Dostavljamo licima ovlašćenim za upravljanje izjavu da se pridržavamo relevantnih etičkih zahteva u vezi sa nezavisnošću i da ćemo im saopštiti sve odnose i ostala pitanja za koja se u razumnoj meri može očekivati da mogu uticati na našu nezavisnost, i gde je to primenljivo, aktivnosti preduzete u cilju eliminisanja pretnji odnosno uspostavljanja zaštita.

Od pitanja saopštenih licima zaduženim za upravljanje, utvrdili smo koja pitanja su od najvećeg značaja za reviziju pojedinačnih finansijskih izveštaja za tekući period i koja shodno tome predstavljaju ključna revizorska pitanja. Dajemo opis ovih pitanja u našem izveštaju revizora o reviziji pojedinačnih finansijskih izveštaja, osim ako zakon ili regulativa isključuje javno obelodanjivanje o tom pitanju ili kada, u izuzetno retkim okolnostima, utvrdimo da pitanje ne treba da bude saopšteno u našem izveštaju, zato što je razumno očekivati da negativne posledice budu veće nego koristi za dobrobit javnosti od takvog saopštavanja.

KPMG d.o.o. Beograd

Nikola Đenić
Ključni revizorski partner
Licencirani ovlašćeni revizor

Beograd, 26. mart 2021. godine

ИЗВЕШТАЈ О ПОСЛОВАЊУ КОМПАНИЈЕ ДУНАВ ОСИГУРАЊЕ

2020. ГОДИНА

1. ПРИВРЕДНА КРЕТАЊА У РЕПУБЛИЦИ СРБИЈИ И ОКРУЖЕЊУ 2
2. ОПШТЕ ИНФОРМАЦИЈЕ О КОМПАНИЈИ 7
2.1. Врста послова осигурања 7
2.2. Организација пословања 8
2.3. Структура запослених 9
3. РЕЗУЛТАТ ПОСЛОВАЊА У ПЕРИОДУ I-XII 2020. ГОДИНЕ 10
3.1. Биланс успеха у периоду I-XII 2020. године 10
3.2. Приходи од премије 11
3.3. Бруто премија 11
3.3.1. Бруто премија по врстама осигурања 11
3.4. Затворена премија 13
3.4.1. Затворена премија по врстама осигурања 13
3.4.2. Структура наплаћене и затворене премије 14
3.4.3. Старосна структура затворене премије 14
3.5. Расходи накнада штета и уговорених износа 15
3.5.1. Ликвидиране штете осигурања и саосигурања по врстама осигурања 15
3.6. Трошкови пословања 16
3.6.1. Преглед трошкова пословања по врстама трошкова 16
3.6.2. Преглед трошкова спровођења осигурања 17
4. БИЛАНС СТАЊА НА ДАН 31. ДЕЦЕМБРА 2020. ГОДИНЕ 17
4.1. Структура активе 17
4.1.1. Преглед потраживања на дан 31. Децембра 2020. године 18
4.2. Структура пасиве 18
4.2.1. Структура капитала 19
4.2.2. Структура обавеза 20
4.2.3. Структура техничких резерви 21
5. ИНВЕСТИРАЊЕ СРЕДСТАВА ОСИГУРАЊА У 2020. ГОДИНИ 22
5.1. Структура инвестиционе активе 22
5.2. Резултат из инвестиционе активности 23
5.3. Покриће техничких резерви 23
6. ГАРАНТНА РЕЗЕРВА И АДЕКВАТНОСТ КАПИТАЛА 24
7. ОБАВЕЗНО ОСИГУРАЊЕ ВЛАСНИКА МОТОРНИХ ВОЗИЛА ОД ОДГОВОРНОСТИ ЗА ШТЕТУ ПРИЧИЊЕНУ ТРЕЋИМ ЛИЦИМА 24
8. ПОСЛОВИ СА ПОВЕЗАНИМ ЛИЦИМА 25
9. РИЗИЦИ ПОСЛОВАЊА 26
10. ОЧЕКИВАНИ РАЗВОЈ ДРУШТВА У НАРЕДНОМ ПЕРИОДУ 28
11. АКТИВНОСТИ ДРУШТВА НА ПОЉУ ИСТРАЖИВАЊА И РАЗВОЈА 28
12. ИНФОРМАЦИЈЕ О УЛАГАЊИМА У ЦИЉУ ЗАШТИТЕ ЖИВОТНЕ СРЕДИНЕ 29
13. ИЗЈАВА О ПРИМЕНИ КОДЕКСА КОРПОРАТИВНОГ УПРАВЉАЊА 29
14. ДОГАЂАЈИ НАКОН ДАТУМА БИЛАНСА 30

1. ПРИВРЕДНА КРЕТАЊА У РЕПУБЛИЦИ СРБИЈИ И ОКРУЖЕЊУ

ПРИВРЕДНА АКТИВНОСТ У МЕЂУНАРОДНОМ ОКРУЖЕЊУ

Светска привреда се током 2020. године суочила са великим последицама које је изазвала пандемија вирусом КОВИД-19. Брзи пораст броја оболелих и примена широког спектра мера за обуздавање ширења вируса, нагло су успорили глобалну економску активност.

Европска економија се у марту и априлу кретала силазном путањом што је условило да у првој половини 2020. године, пад производње достигне најнижи ниво од Другог светског рата. Према проценi Евростата привредни пад у еврозони је у тећем кварталу износио је 4,3%, док је композитни индекс ПМИ смањен са 50,0 поена у октобру на 45,3 поена у новембру, што указује на значајно погоршање економске активности у области запослености, цена, продаје и залиха.

Захваљујући експанзивним мерама фискалне и монетарне политике великог броја земаља у мају је започет постепени излазак из кризе означене као „велико закључавање".

ММФ је у свом последем извештају "Светски економски изгледи 2021" смањио очекивану стопу раста светске привреде за 2020. годину са -4,4% на -3,5%, што је за 0,9 п.п. више од предвиђеног у претходној прогнози. Прогноза глобалног раста за 2021. годину је такође повећана за 0,3 процентна поена и износи на 5,5%.

ММФ предвиђа нижи пад америчке привреде у 2020. години, у односу на претходну прогнозу и то са 4,3 на 3,4%, док је за еврозону очекивани пад од 8,3% смањен на 7,2%. Међу најтеже погођеним земљама биће Шпанија са стопом раста од -11,1%, Италија -9,2% и Француска -9,0%. Европске земље у развоју очекује стопа од -2,8% а Русију -3,6%.
ММФ очекује раст привредне активности само за три земље и то Египат од 3,6%, Кину 2,3% и Турску 1,2%.

Новонастала криза није подједнако погодила све земље и унутар њих различите социјалне категорије. Највише су погођени радници са мањим степеном образовања, жене, млади, запослени у извозном сектору као и у секторима у којима су заступљенији контакти. Међународна агенција рада Уједињених нација објавила је да је током прошле године због пандемије коронавируса изгубљено четири пута више радних места него током светске финансијске кризе 2009. године. Процењује се да је услед ограничења у пословању и јавном животу, пропало 8,8% свих радних сати широм света. То је еквивалентно 255 милиона радних места са пуним радним временом.

Иако су у многим земљама света донете изразито експанзивне монетарне и фискалне мере, очекује се да ће инфлација на глобалном нивоу бити релативно ниска и у наредном периоду. Међугодишња стопа инфлације у зони евра у децембру износила је -0,3% колико је износила и у протекла два месеца. Према пројекцији Европске централне банке очекује се да ће услед неизвесности изазване пандемијом и претпоставке о нижој цени нафте, раст укупне инфлације у еврозони износити 0,3% у 2020. години, а затим ће расти на 1,0% у 2021. и 1,3% у 2022. години респективно.

Нагло смањење привредне активности и последични пад прихода, довели су до пораста државног дуга и дефицита у скоро свим земљама. Владе широм света реаговале су финансијским инјекцијама без преседана, упумпавајући огромне количине новца како би помогле грађане који су остали без посла и привреду која је због рестриктивних мера скоро замрла. Према извештају Института за међународне финансије (ИИФ), организације која окупља преко 400 банака и финансијских институција широм света, глобални дуг се ове године повећао са 15 на 272 билиона долара до септембра, и очекује се да ће глобални јавни дуг достићи највиши ниво свих времена, од 277 билиона долара, или 365% светског БДП-а.

Предвиђања за будући период зависе од многих фактора, укључујући дужину трајања епидемије, добровољно социјално дистанцирање, способност расељених радника да нађу запослење, или пређу у дуге секторе. Пандемија је додатно разголитила и заоштрила неке од вишедеценијских проблема, као што је растућа социјална неједнакост. Зато се уместо оптимистичних прогноза о брзом опоравку, све учесталије помиње да ће богати наставити да увећавају своје богатство док ће стандард најсиромашнијих и даље опадати.

Европски парламент је у децембру 2020. године, усвојио седмогодишњи буџет, односно Вишегодишњи финансијски оквир (ВФО) за период од 2021. до 2027. године у износу од 1.074 милијарди евра који ће обезбедити очување јединственог европског тржишта и прелазак на дигиталну и еколошку привреду. Истовремено је усвојен и Инструмент за опоравак привреде од последица пандемије, који износи 750 милијарди евра, тако да укупан пакет износи 1,8 милијарди евра.

ПРИВРЕДНА АКТИВНОСТ У РЕПУБЛИЦИ СРБИЈИ

- ***БРУТО ДРУШТВЕНИ ПРОИЗВОД И ИНДУСТРИЈСКА ПРОИЗВОДЊА***

Наша економија се упркос пандемији и рапидном смањењу глобалне привредне активности, опоравља брже од иницијалних очекивања. Захваљујући правовременим мерама Владе Републике Србије и Народне банке избегнуте су озбиљније последице по економију и очувана је пуна макроекономска и финансијска стабилност. Захваљујући донетим мерама, кључни показатељи економске активности (промет у трговини на мало, индустрија и извоз) опоравили су се већ током трећег тромесечја 2020. године, очувани су постојећи производни капацитети и развијају се нови, што је услов за стабилан привредни раст у будућем периоду.

Кретање Бруто друштвеног производа током 2020 године у односу на исти период претходне године:

- Први квартал раст 5,2%;
- Други квартал пад 6,3%.
- Трећи квартал пад 1,4%.
- Четврти квартал пад 1,3% (Флеш процена РЗС).

Народна банка Србије је у новембру ревидирала очекивану стопу раста БДП-а са -1,5 на -1,0%.

Индустријска производња у Републици Србији у децембру 2020. године већа је за 4,1% у односу на децембар 2019. године, док је у односу на просек 2019. године, већа за 9,8%. Индустријска производња у 2020. години, у поређењу са 2019. годином, већа је за 0,4%.

Посматрано по секторима, у децембру 2020. године, у односу на исти месец 2019, забележена су следећа кретања:

- прерађивачка индустрија – раст од 5,5%,
- снабдевање електричном енергијом, гасом, паром и климатизација – раст од 0,5%, и
- рударство – пад од 1,4%.

Одбор извршних директора Међународног монетарног фонда донео је одлуку о успешном завршетку петог, последњег разматрања резултата економског програма Републике Србије. Програм подржан Инструментом за координацију политике (The Policy Coordination Instrument – PCI) одобрен је Србији у јулу 2018, на период од 30 месеци, саветодавног је карактера и није предвиђао коришћење финансијских средстава.

ММФ је у односу на октобарски извештај „Светски економски изгледи" (WEO), у међувремену ревидирао прогнозу бруто домаћег производа Србије за 2020. годину,са -2,5% на -1,5 %. За наредне године процењују динамичан раст Србије, а већ следеће године очекују пун опоравак наше економије од ефеката пандемије. Оцењују и да је потребно наставити са спровођењем структурних реформи, чиме ће се дати подршка још бржем расту приватног сектора и додатно ојачати средњорочни изгледи нашег раста.

- ***ДЕВИЗНИ КУРС***

Вредност динара током 2020. године је стабилна и готово непромењена. Динар је од почетка године апресирао за 0,01%, тако да је његова вредност са 117,5967 динара за један евро на дан 03 јануара 2020. године, порасла на 117,5802 динара за један евро, на дан 31. децембра 2020. године.

Током године вредност домаће валуте била је најјача 30. марта када је један евро износио 117,4966 динара, док је најслабија вредност динара била 13. марта, када је један евро износио 117,6739 динара.

Народна банка Србије је ради одржавања релативне стабилности на девизном тржишту, а у условима знатно појачане глобалне неизвесности услед кризе изазване пандемијом, нето продала 1.450 милиона евра.

Кретање курса динара у односу на евро и периоду од 01.01. – 31.12.2020. године

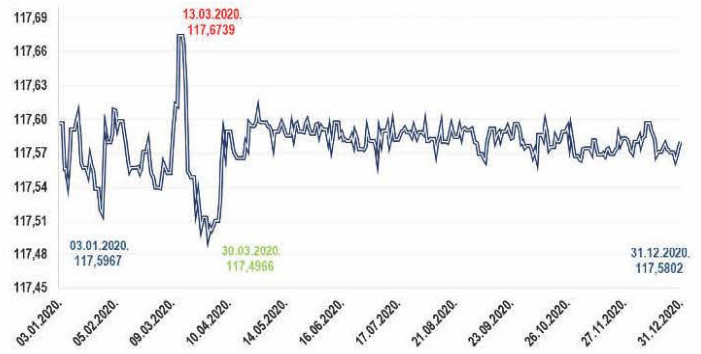

- ***ИНФЛАЦИЈА***

Инфлаторни притисци су од почетка године били ниски, што је и резултирало кретањем инфлације у границама дозвољеног одступања од циља 3±1,5% у складу са пројекцијом НБС.
Према подацима Републичког завода за статистику, међугодишња инфлација је у децембру износила 1,3%. Цене производа и услуга личне потрошње у децембру 2020. године, у односу на новембар 2020. године, у просеку су повећане за 0,1%.
У 2020. години у поређењу са 2019. годином, потрошачке цене су у просеку повећане за 1,6%.
Посматрано по главним групама производа и услуга класификованих према намени потрошње, у децембру 2020. године, у односу на претходни месец, раст цена је забележен у групама комуникације (1,1%), здравство (0,4%), транспорт и намештај, покућство и текуће одржавање стана (за по 0,3%) и алкохолна пића и дуван (0,1%).
Пад цена је забележен у групама одећа и обућа (-0,5%) и храна и безалкохолна пића (-0,2%).
Цене осталих производа и услуга нису се битније мењале.

- ***КРЕТАЊЕ КАМАТНИХ СТОПА***

Од почетка 2020. године Народна банка Србије је након разматрања актуелних домаћих и међународних економских кретања четири пута снижавала референтну каматну стопу, тако да је од почетка године снижена са 2,25% на 1,0%.
Извршни одбор је донео такву одлуку имајући у виду да ће правовремено предузете економске мере наставити повољно да делују на услове финансирања привреде и грађана и раст њиховог расположивог дохотка.
Народна је банка Србије је увела и два мораторијума на кредите, а банкама је правовремено обезбеђивана динарска и девизна ликвидност.

Опрезно вођење монетарне политике налаже и даље присутна неизвесност на међународном финансијском тржишту, као и кретања на међународном робном тржишту, првенствено тржишту нафте, чија је цена у порасту услед појачаних очекивања за опоравак светске привреде.

Кретање референтне каматне стопе НБС

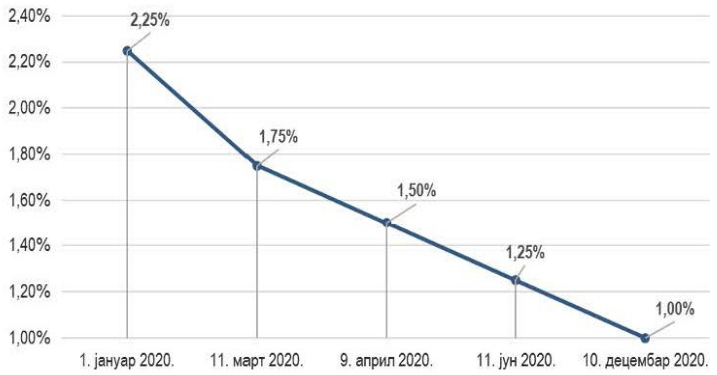

- ***КРЕДИТНИ РЕЈТИНГ***

Од почетка године све релевантне рејтинг агенције потврдиле су кредитни рејтинг Србије за дугорочно задуживање у домаћој и страној валути. Србија је у групи малог броја земаља у којима кредитни рејтинг у 2020. години није смањен.

Агенција **Standard and Poor's** задржала је рејтинг Србије на нивоу ББ+ стабилни изгледи, истичући да је Србија у кризу изазвану пандемијом ушла са знатно бољим укупним макроекономским показатељима. Агенција у први план истиче и да су уређене јавне финансије и повећане девизне резерве омогућиле институцијама Републике Србије довољно простора да адекватним мерама пруже подршку економији током пандемије.

Рејтинг агенција **Fitch Ratings** задржала је кредитни рејтинг Србије за дугорочно задуживање у домаћој и страној валути на нивоу од ББ+, уз стабилне изгледе за његово даље повећање, захваљујући добрим економским показатељима Србије који су задржани и током пандемије вируса КОВИД-19.

Рејтинг агенција **Moody's** у свом редовном годишњем извештају истиче да је кредитни профил Србије подржан снажним потенцијалом за привредни раст и фискалном консолидацијом и да је у условима пандемије наша економија показала висок степен отпорности. Агенција оцењује и да су изгледи за повећање кредитног рејтинга Србије за наредни период позитивни, имајући у виду снажне перспективе раста у средњем року.

Кредитни рејтинг Републике Србије

Рејтинг агенција	Standard and Poor's	Fitch Ratings	Moody's Investors Service
Датум	14.12.2020	25.09.2020	02.09.2020
Активност	Потврђен рејтинг ✓	Потврђен рејтинг ✓	Потврђен рејтинг ✓
Рејтинг	ББ+ / стабилни изгледи	ББ+ / стабилни изгледи	Ба3 / позитивни изгледи

- ***ЈАВНИ ДУГ***

Јавни дуг централног нивоа власти се у 2020. години, повећао за 320 милијарди динара, односно 2,72 милијарде евра.

Највећи утицај на пораст јавног дуга имале су две велике емисије обвезница и то:

- емисија седмогодишње еврообвезнице од 2 милијарде евра, по стопи од 3,375% (купонска стопа 3,125%) и
- емисија десетогодишње обвезнице од 1,2 милијарде долара по стопи приноса од 2,35% (купонска стопа 2,125%).

Средства од емисије еврообвезница су искоришћена за владин програм мера за ублажавање негативних ефеката условљених пандемијом, док је средствима емисије у доларима извршена превремена отплата 900 милиона долара обвезница емитованих и реализованих 2011. године, од укупно 1,6 милијарди долара колико је доспевало у септембру 2021. године, чиме је њихова вредност на доспећу 28. септембра 2021. године смањерна на 700 милиона долара.

Стање и структура јавног дуга Републике Србије на дан 31. децембра 2020. године

у хиљадама

Категорија	31.12.2019.	31.12.2020	31.12.2020- 31.12.2019
Јавни дуг централног нивоа власти у РСД	2.815.637.403	3.135.701.549	320.064.146
Јавни дуг централног нивоа власти у ЕУР	23.943.961	26.668.619	2.724.658
Јавни дуг општег нивоа државе у РСД	2.863.949.835	3.181.142.487	317.192.652
Јавни дуг општег нивоа државе у ЕУР	24.354.806	27.055.087	2.700.281

Учешће јавног дуга централног нивоа власти се повећао са 52% на крају 2019. године, на 56,8% на дан 31. децембра 2020. године. Учешће дуга општег нивоа државе у БДП се повећало са 52,9% на крају 2019. године, на 57,7% на дан 31. децембра 2020. године.

Учешће јавног дуга у БДП Републике Србије- централни ниво власти

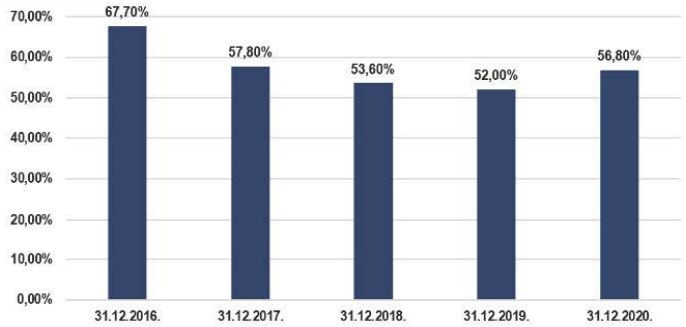

Према подацима Министарства финансија у 2020. години остварен је дефицит републичког буџета у износу од 459,1 милијарди динара, што представља 8,3% бруто домаћег производа (БДП). Остварени резултат је бољи од плана за 24 милијарде динара (0,5% БДП).
Приходи су остварени у износу од 1.257,4 милијарде динара, а расходи су извршени у износу од 1.716,5 милијарди динара.

На нивоу опште државе према прелиминарним подацима у 2020. години остварен је фискални дефицит у износу од 442,8 милијарди динара и примарни фискални дефицит у износу од 332,6 милијарди динара.
Дефицит опште државе у 2020. години износио је 8% БДП. Остварени резултат је бољи од планираног за 0,9% БДП, односно 49,5 милијарди динара.

- ***ФИНАНСИЈСКА ТРЖИШТА***

Укупан промет на Београдској берзи у периоду од 1. јануара до 31. децембра 2020. године износио је 47,3 милијарде динара (402,4 милиона ЕУР), док је учешће страних инвеститора у укупном промету за цео период износило 14,54%

Индекс најликвиднијих акција BELEX15 на дан 31. децембра 2020. године износио је 748,61 индексних поена и за 6,62% је нижи него на крају претходне године.

Кретање индекса BELEX 15



Општи индекс акција BELEX Line забележио је пад од 9,31% и на дан 31. децембра 2020. године износио је 1.566,03 индексних поена.
У структури промета на берзанском тржишту доминирало је трговање обвезницама Републике Србије.

Кретање индекса BELEX Line

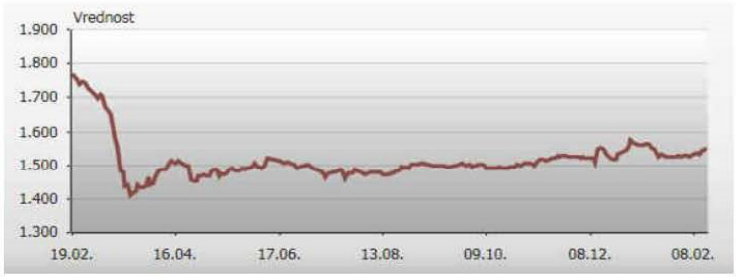

Када је реч о акцијама, тржишна капитализација на дан 31. децембра 2020. године износила је 523,4 милијарде динара. Највише се трговало акцијама емитената НИС а.д. Нови Сад, Комерцијална банка а.д. Београд, Металац а.д. Горњи Милановац и Алфа плам а.д. Врање.

2. ОПШТЕ ИНФОРМАЦИЈЕ О КОМПАНИЈИ

Компанија "Дунав осигурање" а.д.о. Београд (у даљем тексту "Компанија" или "Друштво") је правно лице организовано као јавно акционарско друштво за обављање послова из делатности осигурања и других послова у складу са законом. Акције Компаније су уврштене на *"опен маркет"* организованог тржишта – Београдска берза, Београд.

Седиште Компаније: Београд, улица Македонска бр. 4.
Матични број Компаније: 07046898
Порески идентификациони број (ПИБ): 100001958

Компанија је правни следбеник Компаније "Осигурање Дунав" д.д. организоване Одлуком Скупштине Деоничарског друштва за осигурање „Дунав" усвојеној на IX седници одржаној 26. априла1994. године и уписаној у регистар Привредног суда у Београду, решењем IV-Fi бр. 9281/94, од 1. септембра1994. године, а која је решењем Привредног суда у Београду II-Fi бр. 7821/97, регистарски уложак 4-01-00, од 3.јула 1997. године регистрована као акционарско друштво у складу са Законом о осигурању имовине и лица.

Решењем Агенције за привредне регистре у Београду број 1992/2005 од 2. марта 2005. године, Компанија је преведена у Регистар привредних субјеката и регистрована као акционарско друштво за осигурање.

Компанија је организована у складу са Законом о осигурању ("Службени гласник РС", бр. 139/2014) и Законом о привредним друштвима ("Службени гласник РС", бр. 36/2011, 99/2011 и 83/2014 - др. закон, 5/2015, 44/2018, 95/2018 и 91/2019). Народна банка Србије је издала решење Г. бр. 2959 од 25. априла 2016. године којим се утврђује да је Компанија ускладила своје пословање, имовину, капитал, обавезе, органе, организацију и акте са одредбама Закона о осигурању и испунила услове који су прописани за обављање свих врста животних осигурања и свих врста неживотног осигурања из члана 8. и 9. Закона.

Друштва која послују као контролисана друштва Компаније су: "Дунав ауто" д.о.о. Београд, "Дунав" друштво за управљање добровољним пензијским фондом а.д. Београд, "Dunav Stockbroker" а.д. Београд, "Дунав-Ре" а.д.о. Београд, "Дунав осигурање" а.д. Бања Лука, Република Српска, "Дунав ауто" д.о.о. Бања Лука, Република Српска, "Дунав турист" д.о.о. Златибор и "Дунав ауто логистика" д.о.о. Београд.

2.1. Врста послова осигурања

Компанија, у циљу стицања добити, обавља делатност коју чине следећи послови осигурања за које је Компанија добила дозволу НБС:

- Послови животних осигурања: (а) осигурање живота, (б) осигурање за случај венчања и рођења, (в) рентно осигурање, (г) допунско осигурање уз осигурање живота, (д) животна осигурања наведена под. (а), (б), (в) ове тачке везана за јединице инвестиционих фондова, (ђ) тонтине, које представљају осигурање у коме се осигураници договоре да ће заједнички капитализовати своје доприносе и тако капитализовану имовину поделити између оних осигураника који доживе одређену старост, односно између наследника умрлих осигураника, (е) осигурање с капитализацијом исплате, које се заснива на актуарским обрачунима и у коме осигураник као замену за једнократну или периодичну уплату премије прима исплате у одређеној висини и у одређеном периоду.

- Послови неживотних осигурања: (а) осигурање од последица незгоде, укључујући осигурање од повреда на раду и професионалних оболења, (б) добровољно здравствено осигурање, (в) осигурање моторних возила, (г) осигурање шинских возила, (д) осигурање ваздухоплова, (ђ) осигурање пловних објеката, (е) осигурање робе у превозу, (ж) осигурање имовине од пожара и других опасности, (з) остала осигурања имовине, (и) осигурање од одговорности због употребе моторних возила, (ј) осигурање од одговорности због употребе ваздухоплова, (к) осигурање од одговорности због употребе пловних објеката, (л) осигурање од опште одговорности за штету које покрива остале врсте одговорности, (љ) осигурање кредита, (м) осигурање јемства, које гарантује непосредно или посредно испуњење обавеза дужника, (н) осигурање финансијских губитака, (њ) осигурање трошкова правне заштите, (о) осигурање помоћи на путовању.

2.2. Организација пословања

Компанија своју унутрашњу организацију прилагођава потребама развоја своје делатности, у складу са утврђеном пословном политиком.

Послови из делатности Компаније обављају се у Генералној дирекцији и огранцима Компаније - Главним филијалама осигурања.

У Генералној дирекцији обављају се послови из делатности осигурања, као и други послови у складу са законом, а који су од интереса за Компанију као целину. У Генералној дирекцији организује се, контролише и координира процес рада у области осигурања (за неживотна осигурања; за продају неживотних осигурања; за продају животних осигурања; за накнаду штета), као и у области финансијских послова, послова логистике, правних послова, послова из области људских ресурса, информатике, интерне ревизије, интерне контроле и контроле усклађености пословања, актуарских послова, послова управљања ризицима солвентности и послова маркетинга, као и послова комуникације и бриге о клијентима.

Компанија послује на целој територији Републике Србије, преко мреже коју чини 29 главних филијала (28 главних филијала неживотних осигурања и једна главна филијала животних осигурања).

Продајна мрежа неживотних осигурања је груписана у пет региона продаје, док продајна мрежа животних осигурања своју делатност обавља преко једне главне филијале у оквиру које су образоване ниже продајне јединице.

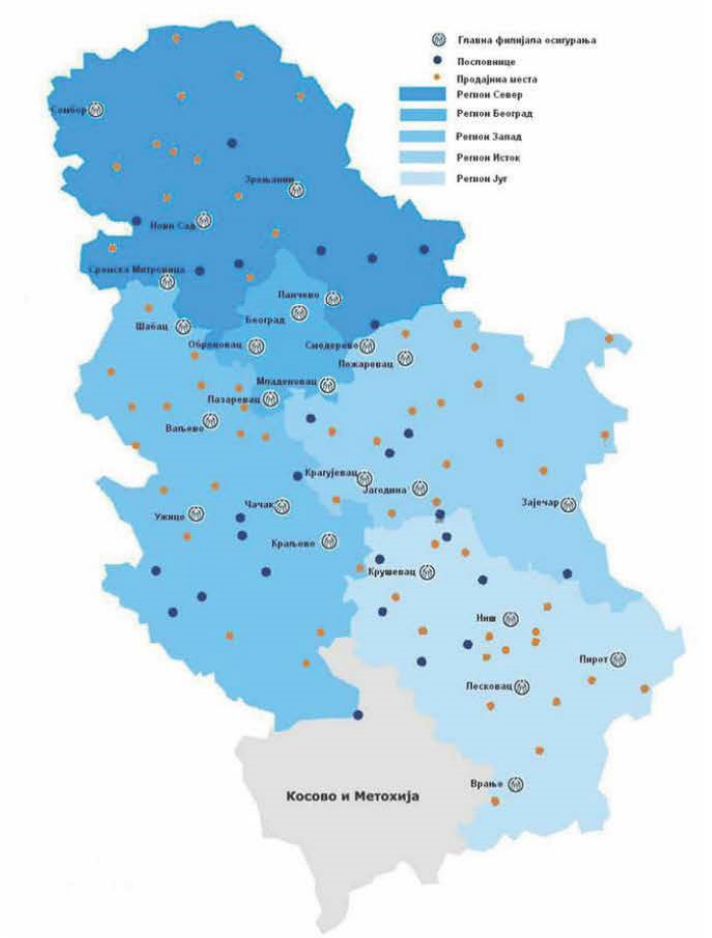

2.3. Структура запослених

СТРУКТУРА ЗАПОСЛЕНИХ		31.12.2019.	31.12.2020.	Промена 2020-2019
НЕОДРЕЂЕНО	ГФО за продају животних осигурања	117	115	-2
	ГФО за продају неживотних осигурања	1.035	1.070	35
	Генерална дирекција	925	930	5
	УКУПНО	**2.077**	**2.115**	**38**
ОДРЕЂЕНО	ГФО за продају животних осигурања	107	77	-30
	ГФО за продају неживотних осигурања	820	824	4
	Генерална дирекција	55	77	22
	УКУПНО	**982**	**978**	**-4**
ПРИПРАВНИК	ГФО за продају животних осигурања	0	0	0
	ГФО за продају неживотних осигурања	18	10	-8
	Генерална дирекција	7	2	-5
	УКУПНО	**25**	**12**	**-13**
УКУПНО	ГФО за продају животних осигурања	224	192	-32
	ГФО за продају неживотних осигурања	1.873	1.904	31
	Генерална дирекција	987	1.009	22
	УКУПНО	**3.084**	**3.105**	**21**
Укупан број запослених сведен на 8 - часовно радно време	ГФО за продају животних осигурања	207	181	-26
	ГФО за продају неживотних осигурања	1.474	1.505	31
	Генерална дирекција	986	1.008	22
	УКУПНО	**2.667**	**2.694**	**27**

Укупан број запослених у Компанији на дан 31. децембра.2020. године износи 3.105 и у односу на крај претходне године повећан је за 21 радника, док укупан број запослених, посматрано према осмочасовном радном времену износи 2.694 радника, и повећан је за 27 запослених у односу на 31.децембар.2019. године.

У односу на почетак године, укупан број запослених на неодређено радно време повећан је за 38, на одређено радно време смањен је за 4.

Од укупне промене броја запослених на неодређено радно време, код запослених у продаји животних осигурања дошло је до смањења за 2 запослена, у продаји неживотних осигурања број се повећао за 35 и у Генералној дирекцији број запослених је већи за 5 радника.

Смањење броја запослених на одређено радно време остварено је и у оквиру ГФО за продају животних осигурања за 30, док је у ГФО за продају неживотних осигурања број запослених већи за 4 и у Ггенералној дирекцији број запослених је већи за 22.

У Генералној дирекцији укупан број запослених од почетка године повећан је за 22, и на дан 31.децембра 2020. године износи 1.009 запослена, од тога на неодређено 930, на одређено 77 запослена и 2 приправника.

Структура запослених на дан 31. децембра 2020. године

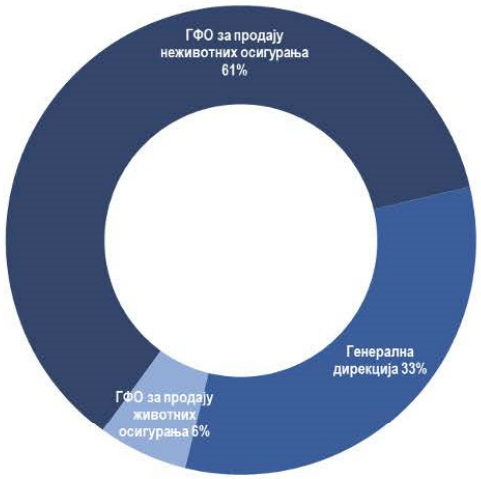

3. РЕЗУЛТАТ ПОСЛОВАЊА У ПЕРИОДУ I-XII 2020. ГОДИНЕ

	Индикатори	Остварење I-XII 2018.	Остварење I-XII 2019.	План I-XII 2020.	Остварење I-XII 2020.
ПРЕМИЈА	Међугодишња стопа раста неживотних осигурања	8,50%	1,65%	2,87%	**3,55%**
	Међугодишња стопа раста животних осигурања	41,82%	19,31%	4,96%	**13,25%**
	Међугодишња стопа раста осигурања	10,59%	3,07%	3,06%	**4,45%**
	Међугодишња стопа раста премије АО	4,38%	2,23%	-0,07%	**-4,91%**
	Учешће премије АО у укупној премији	43,52%	43,16%	41,85%	**39,29%**
	Учешће премије АО у укупној премији неживотних осигурања	47,31%	47,58%	46,22%	**43,69%**
ПРИНОС	РОЕ - принос на капитал	13,89%	22,03%	14,60%	**20,57%**
	РОА - принос на пословну имовину	3,57%	5,87%	4,58%	**5,59%**
ШТЕТЕ	Учешће ликвидираних штета у фактурисаној премији - животна осигурања	54,57%	59,14%	69,83%	**62,77%**
	Учешће ликвидираних штета у фактурисаној премији - неживотна осигурања	36,84%	35,94%	39,00%	**35,79%**
	Учешће ликвидираних штета у фактурисаној премији - укупно	38,26%	38,10%	41,92%	**38,51%**
	Учешће расхода накнада штета у приходима од премије	46,28%	44,95%	48,46%	**45,13%**
ТРОШКОВИ	Учешће расхода попуста у фактурисаној премији	3,91%	4,32%	4,44%	**4,84%**
	Учешће ТСО у фактурисаној премији	30,85%	29,64%	27,09%	**26,87%**
	Учешће трошкова прибаве у фактурисаној премији	24,56%	22,85%	20,41%	**20,18%**
	Учешће трошкова управе у фактурисаној премији	6,57%	7,03%	6,86%	**6,96%**
	Учешће осталих ТСО у фактурисаној премији	0,12%	0,13%	0,12%	**0,12%**
	Учешће ТСО у приходима од премије	36,82%	34,12%	30,72%	**30,95%**
	Учешће трошкова пословања у фактурисаној премији	35,21%	30,45%	30,97%	**30,66%**
	Учешће трошкова пословања у приходима од премије	42,02%	35,06%	35,12%	**35,19%**
Еф.	Фактурисана премија по запосленом (у000 РСД)	9.496	9.213	9.430	**9.558**

3.1. Биланс успеха у периоду I-XII 2020. године

Остварени нето добитак животних осигурања после пореза у 2020. години износи 48.747 хиљада динара, док нето добитак неживотних осигурања износи 3.149.706 хиљада динара.

(у 000)

Позиција	I-XII 2019	I-XII 2020	Остварење I-XII 2020/ 2019.
1	2	3	4 (3/2)
ПОСЛОВНИ (ФУНКЦИОНАЛНИ) ПРИХОДИ	**25.326.249**	**26.263.709**	**103,7**
Приходи од премија осигурања и саосигурања	24.680.274	**25.763.387**	104,4
Приходи од послова непосредно повезаних са пословима осигурања	360.658	**176.858**	49,0
Остали пословни приходи	285.317	**323.464**	113,4
ПОСЛОВНИ (ФУНКЦИОНАЛНИ) РАСХОДИ	**15.448.234**	**15.511.927**	**100,4**
Расходи за дугорочна резервисања и функционалне доприносе	1.573.471	1.716.515	109,1
Расходи накнада штета и уговорених износа	11.092.949	11.627.502	104,8
Резервисане штете - повећање	1.579.469	827.407	52,4
Резервисане штете - смањење	0	0	
Приходи по основу регреса и продаје осигураних оштећених ствари	478.954	537.216	112,2
Смањење осталих техничких резерви - нето	56.781	46.059	81,1
Расходи за бонусе и попусте	1.738.080	1.923.778	110,7
ДОБИТ - БРУТО ПОСЛОВНИ РЕЗУЛТАТ	**9.878.015**	**10.751.782**	**108,8**
ДОБИТАК ИЗ ИНВЕСТИЦИОНЕ АКТИВНОСТИ	1.480.368	1.149.605	**77,7**
ТРОШКОВИ СПРОВОЂЕЊА ОСИГУРАЊА	8.420.631	7.974.728	**94,7**
ПОСЛОВНА ДОБИТ - НЕТО ПОСЛОВНИ РЕЗУЛТАТ	**2.937.752**	**3.926.659**	**133,7**
НЕТО ФИНАНСИЈСКИ ПРИХОДИ / РАСХОДИ	181.907	186.741	**102,7**
НЕТО ПРИХОДИ / РАСХОДИ ОД ОБЕЗВРЕЂЕЊА ПОТРАЖИВАЊА	177.793	-560.307	**-315,1**
НЕТО ОСТАЛИ ПРИХОДИ / РАСХОДИ	122.099	47.499	**38,9**
ДОБИТАК ПРЕ ОПОРЕЗИВАЊА	**3.419.551**	**3.600.592**	**105,3**
НЕТО ГУБИТАК ПОСЛОВАЊА КОЈЕ СЕ ОБУСТАВЉА, НЕГ. ЕФЕКТИ ПРОШЕНЕ РАЧ. ПОЛ. И ИСПРАВКИ ГРЕШАКА ИЗ РАНИЈИХ ПЕРИОДА	**6.933**	**6.607**	**95,3**
ПОРЕЗ НА ДОБИТАК	**410.802**	**395.532**	**96,3**
НЕТО ДОБИТАК	**3.001.816**	**3.198.453**	**106,6**

3.2. Приходи од премије

(у 000)

Позиција	I-XII 2019.	I-XII 2020.	Остварење 2020/2019,
1	2	3	4(3/2)
Приходи од премија осигурања и саосигурања	**24.680.274**	**25.763.387**	**104,4**
Обрачуната премија животних осигурања и саосигурања	2.638.500	2.987.986	113,2
Обрачуната премија неживотних осигурања и саосигурања	25.772.916	26.689.040	103,6
Премија пренета у саосигурање - пасивна	1.066.639	1.149.692	107,8
Премија пренета у реосигурање	1.623.003	1.960.252	120,8
Повећање резерви за преносне премије	980.802	719.549	73,4
Повећање / смањење резерви за неистекле ризике осигурања и саосигурања	60.638	84.146	138,8

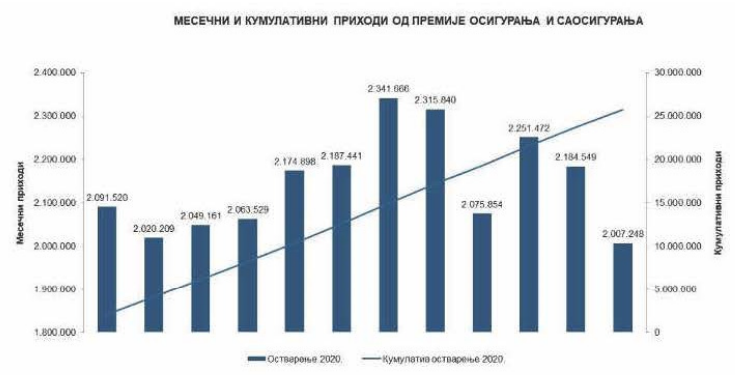

Остварени приходи од премије осигурања и саосигурања износе 25.763.387 хиљада динара, што представља повећање у односу на прошлогодишњу вредност од 4,4%

3.3. Бруто премија

3.3.1. Бруто премија по врстама осигурања

У периоду I-XII 2020. године бруто премија осигурања и саосигурања износи 29.677.026 хиљада динара (26.689.040 хиљада динара односи се на премију неживотних осигурања, а 2.987.986 хиљада динара на премију животних осигурања), што је за 4,5% више од бруто премије остварене у истом периоду 2019. године.

(у 000)

Р бр	ВРСТА ОСИГУРАЊА	I-XII 2019	I-XII 2020	Остварење 2020/2019.
1	2	3	4	5(4/3)
01	ОСИГУРАЊЕ ОД ПОСЛЕДИЦА НЕЗГОДЕ	820.266	858.249	104,6
02	ДОБРОВОЉНО ЗДРАВСТВЕНО ОСИГУРАЊЕ	652.019	847.263	129,9
03	ОСИГУРАЊЕ МОТОРНИХ ВОЗИЛА	2.565.617	2.796.087	109,0
04	ОСИГУРАЊЕ ШИНСКИХ ВОЗИЛА	49.969	47.426	94,9
05	ОСИГУРАЊЕ ВАЗДУХОПЛОВА	87.778	75.831	86,4
06	ОСИГУРАЊЕ ПЛОВНИХ ОБЈЕКАТА	42.893	60.282	140,5
07	ОСИГУРАЊЕ РОБЕ У ПРЕВОЗУ	279.261	283.587	101,5
08	ОСИГУРАЊЕ ИМОВИНЕ ОД ПОЖАРА И ДР. ОПАСНОСТИ	2.277.318	2.409.539	105,8
09	ОСТАЛА ОСИГУРАЊА ИМОВИНЕ	4.758.473	5.742.036	120,7
10	ОСИГ. ОД ОДГОВ. ЗБОГ УПОТРЕБЕ МОТОРНИХ ВОЗИЛА	12.455.539	11.884.963	95,4
11	ОСИГ. ОД ОДГОВ. ЗБОГ УПОТРЕБЕ ВАЗДУХОПЛОВА	108.435	74.528	68,7
12	ОСИГ. ОД ОДГОВ. ЗБОГ УПОТРЕБЕ ПЛОВНИХ ОБЈЕКАТА	36.326	34.130	94,0
13	ОСИГУРАЊЕ ОД ОПШТЕ ОДГОВОРНОСТИ	835.665	966.065	115,6
14	ОСИГУРАЊЕ КРЕДИТА	114.693	120.319	104,9
15	ОСИГУРАЊЕ ЈЕМСТВА	39.507	55.345	140,1
16	ОСИГУРАЊЕ ФИНАНСИЈСКИХ ГУБИТАКА	81.874	118.267	144,4
18	ОСИГУРАЊЕ ПОМОЋИ НА ПУТОВАЊУ	567.283	315.126	55,5
	УКУПНО - НЕЖИВОТНА ОСИГУРАЊА	25.772.915	26.689.040	103,6
20	ОСИГУРАЊЕ ЖИВОТА	2.490.821	2.836.631	113,9
22	ДОПУНСКО ОСИГУРАЊЕ УЗ ОСИГ. ЖИВОТА	147.679	151.355	102,5
	УКУПНО - ЖИВОТНА ОСИГУРАЊА	2.638.500	2.987.986	113,2
	УКУПНО	28.411.415	29.677.026	104,5

Највеће учешће у структури укупне бруто премије исказује врста Осигурања од одговорности због употребе моторних возила, чије је учешће у укупној премији смањено за 3,79 п.п. (са 43,84% на 40,05).

Највећи раст учешћа у структури бруто премије остварен је код врсте Остала осигурања имовине од 2,6 п.п. код врсте Осигурање живота за 0,79 п.п., Добровољно здравствено осигурање за 0,56 п.п. и врсте Осигурање моторних возила 0,39 п.п.

Структура бруто премије по ВО на дан 31. децембра 2020. године

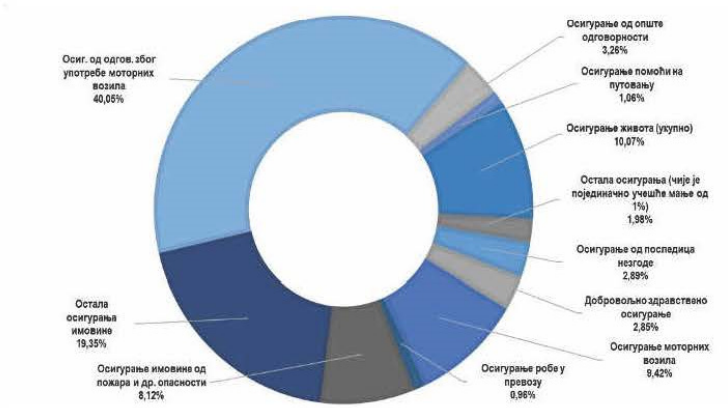

Највећи номинални раст у укупној бруто премији остварен је код неживотних осигурања у укупном износу од 916.125 хиљада динара.

Највећи номинални раст бруто премије неживотних осигурања у односу на претходну годину остварен је код врсте Остала осигурања имовине (983.563 хиљада динара).

Код врсте Осигурање од последица незгоде највеће повећање у односу на прошлу годину остварено је код осигурања лица од незгоде при обављању и ван обављања редовног занимања (тарифа 80) за 10,4% (+51,2 милиона динара).

Врста добровољно здравствено осигурање забележила је раст од 29,9% (+195,2 милиона динара) у односу на претходну годину.

У оквиру ове врсте осигурања, осигурање Cancer protection (тарифа 111) бележи смањење премије за 37% у односу на прошлу годину.

Фактурисана премија осигурања моторних возила у односу на прошлу годину повећана је за 9,0% (+230,4 милиона динара). До раста фактурисане премије у односу на 2019. годину дошло је и код осигурања мини каска (тарифа 127) за 10% (или 8,4 милиона динара), док је код осигурања од ризика лома (тарифа 69) дошло до пада за 11% (или 11,6 милиона динара).

Премија осталих осигурања имовине повећана је у односу на 2019. годину за 20,7% (+983,7 милиона динара), што је највеће номинално увећање премије једне врсте неживотних осигурања у 2020. години.

Кључан разлог наведеног раста је повећање премије осигурања објеката у изградњи (тарифа 12) за 529 милиона динара, што је највећи апсолутни раст од свих тарифа неживотног осигурања.

Раст премије је остварен и код других производа осталих осигурања имовине.

Осигурање мобилних телефона (тарифа 101), уведено у априлу 2019. године, остварило је фактурисану премију у износу од 200,2 милиона динара што представља раст од +179,2 милиона динара, а остварена је и фактурисана премија новог производа осигурања суше (тарифа 116) у износу од 8,5 милиона динара.

Премија осигурања машина од лома (тарифа 11) повећана је за 9,6% (+97,6 милиона динара).

У оквиру осигурања пољопривреде раст премије код осигурања усева и плодова (тарифа 60) износи 14,7% (+138 милиона динара) и остварен је и код физичких и код правних лица, док код осигурања животиња (тарифа 61) раст износи 8,4% (+23,7 милиона динара).

Значајнија повећања премије у односу на 2019. остварена су и код комбинованог осигурања настањених станова (тарифа 08), осигурања стакла од лома (тарифа 03), осигурања од провалне крађе и разбојништва (тарифа 02), осигурање објеката у монтажи (тарифа 13) и осигурања залиха у хладњачама (тарифа 65).

Осигурање од одговорности због употребе моторних возила, као доминантна врста неживотних осигурања, бележи смањење премије у односу на 2019. годину за 4,6% (-570,6 милиона динара).

У односу на прошлу годину премија осигурања опште одговорности већа је за 15,6% (+130,4 милиона динара)

Премија осигурања кредита остварила је раст у односу на прошлу годину за 4,9% (+5,6 милиона динара).

Раст премије врсте осигурања јемства у односу на прошлу годину од 40,1% (+15,8 милиона динара) је последица раста премије осигурања јемства туристичких агенција за случај инсолвентности (тарифа 113) за +20,7 милиона динара. Имајући у виду измену законске регулативе рада туристичких агенција, као и стање на тржишту, портфељ осигурања туристичких агенција је био предмет саосигурања у 2020. години.

Премија врсте осигурања финансијских губитака већа је за 44,4% у односу на 2019. годину.

Премија врсте осигурање помоћи на путу мања је за 44,5% у односу на 2019. годину (-252,2 милиона динара). Наведени резултат је директна последица избијања пандемије Corona вируса почетком фебруара 2020. године, затварања граница и ограничења путовања.

3.4. Затворена премија

3.4.1. Затворена премија по врстама осигурања

(у 000)

Р. бр.	ВРСТА ОСИГУРАЊА	I-XII 2019.	I-XII 2020.	Остварење 2020/2019.
1	2	3	4	5(4/3)
01	ОСИГУРАЊЕ ОД ПОСЛЕДИЦА НЕЗГОДЕ	840.568	829.980	98,7
02	ДОБРОВОЉНО ЗДРАВСТВЕНО ОСИГУРАЊЕ	552.816	778.292	140,8
03	ОСИГУРАЊЕ МОТОРНИХ ВОЗИЛА	2.454.377	2.723.366	111,0
04	ОСИГУРАЊЕ ШИНСКИХ ВОЗИЛА	39.681	36.495	92,0
05	ОСИГУРАЊЕ ВАЗДУХОПЛОВА	69.107	74.853	108,3
06	ОСИГУРАЊЕ ПЛОВНИХ ОБЈЕКАТА	42.067	55.495	131,9
07	ОСИГУРАЊЕ РОБЕ У ПРЕВОЗУ	290.260	269.118	92,7
08	ОСИГУРАЊЕ ИМОВИНЕ ОД ПОЖАРА И ДР. ОПАСНОСТИ	2.339.398	2.404.356	102,8
09	ОСТАЛА ОСИГУРАЊА ИМОВИНЕ	4.612.287	5.112.275	110,8
10	ОСИГ. ОД ОДГОВ. ЗБОГ УПОТРЕБЕ МОТОРНИХ ВОЗИЛА	12.469.015	11.894.341	95,4
11	ОСИГ. ОД ОДГОВ. ЗБОГ УПОТРЕБЕ ВАЗДУХОПЛОВА	76.901	84.405	109,8
12	ОСИГ. ОД ОДГОВ. ЗБОГ УПОТРЕБЕ ПЛОВНИХ ОБЈЕКАТА	32.989	32.050	97,2
13	ОСИГУРАЊЕ ОД ОПШТЕ ОДГОВОРНОСТИ	804.151	837.906	104,2
14	ОСИГУРАЊЕ КРЕДИТА	107.718	123.977	115,1
15	ОСИГУРАЊЕ ЈЕМСТВА	36.808	44.684	121,4
16	ОСИГУРАЊЕ ФИНАНСИЈСКИХ ГУБИТАКА	76.227	110.111	144,5
18	ОСИГУРАЊЕ ПОМОЋИ НА ПУТОВАЊУ	561.179	315.718	56,3
	УКУПНО - НЕЖИВОТНА ОСИГУРАЊА	25.405.550	25.727.421	101,3
20	ОСИГУРАЊЕ ЖИВОТА	2.292.902	2.733.688	119,2
22	ДОПУНСКО ОСИГУРАЊЕ УЗ ОСИГ. ЖИВОТА	146.730	149.147	101,6
	УКУПНО - ЖИВОТНА ОСИГУРАЊА	2.439.631	2.882.835	118,2
	УКУПНО	27.845.181	28.610.256	102,7

Затворена премија осигурања и саосигурања износи 28.610.256 хиљада динара, што је номинално повећање за 765.075 хиљада динара, односно за 2,7% више у односу на исти период прошле године.

Посматрано по врстама осигурања, највећи номинални раст наплате, у односу на 2019. годину, остварен је код врсте Остала осигурања имовине и износи 499.988 хиљада динара и врсте Осигурања живота у укупном износу од 443.204 хиљада динара.

Учешће затворене премије у фактурисаној премији износи 96,41%.

3.4.2. Структура наплаћене и затворене премије

(у 000)

Р. бр.	РЕКАПИТУЛАЦИЈА	УКУПНО		
		I-XII 2019.	I-XII 2020.	Остварење 2020. / 2019.
1.	Готовина	25.177.401	25.859.373	102,7
2.	Компензације	1.120.678	1.108.126	98,9
3.	**Укупно наплаћена премија (1+2)**	**26.298.079**	**26.967.499**	**102,5**
4.	Попусти	1.230.921	1.423.995	115,7
5.	Остало	316.182	218.761	69,2
6.	**Укупно затворена премија (3+4+5)**	**27.845.181**	**28.610.256**	**102,7**

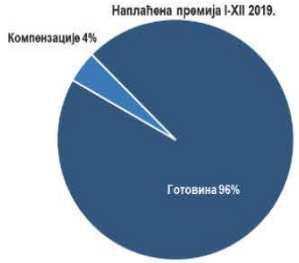

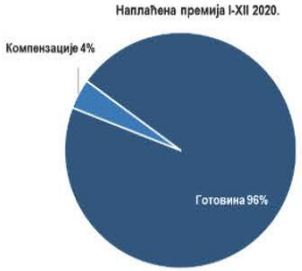

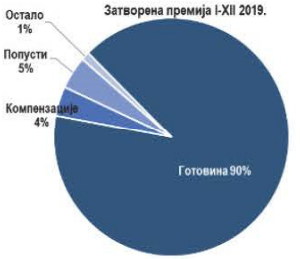

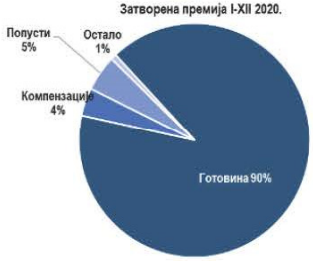

3.4.3. Старосна структура затворене премије

Година	Учешће
до 2009	0,15%
2009	0,06%
2010	0,04%
2011	0,06%
2012	0,08%
2013	0,11%
2014	0,09%

Година	Учешће
2015	0,05%
2016	0,09%
2017	0,30%
2018	0,99%
2019	14,34%
2020	83,63%
Укупно	**100,00%**

Од укупно затворене премије осигурања, 83,63% се односи на премију која је фактурисана у 2020. години, док се 16,37% односи на премију која је фактурисана претходних година.

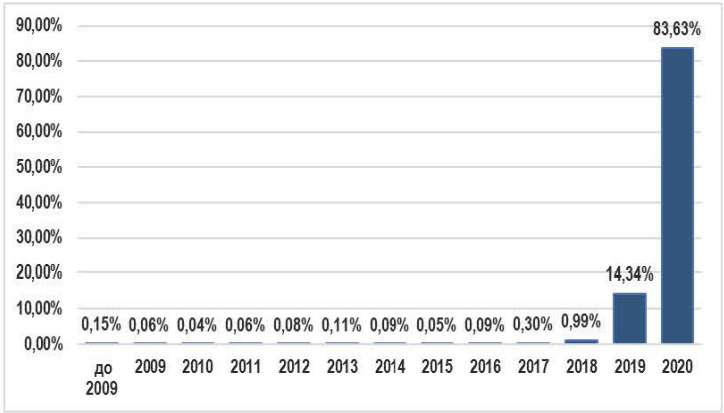

3.5. Расходи накнада штета и уговорених износа

(у 000)

Позиција	I-XII 2019.	I-XII 2020.	Остварење 2020/2019.
1	2	3	4
Расходи накнада штета и уговорених износа	**11.092.949**	**11.627.502**	**104,8**
Ликвидиране штете и уговорени износи животних осигурања	1.549.308	**1.788.993**	115,5
Ликвидиране штете неживотних осигурања	9.142.545	**9.447.336**	103,3
Ликвидиране штете - удели у штетама саосигурања	132.032	**191.527**	145,1
Ликвидиране штете - удели у штетама реосигурања и ретроцесија	1.687	**0**	0,0
Расходи извиђаја, процене, ликв. и исплате накнада штета и уговорених износа	709.153	**781.696**	110,2
Приходи од учешћа саосигурача у накнади штета	231.641	**273.870**	118,2
Приходи од учешћа реосигурања и ретроцесија у накнади штета	210.135	**308.180**	146,7

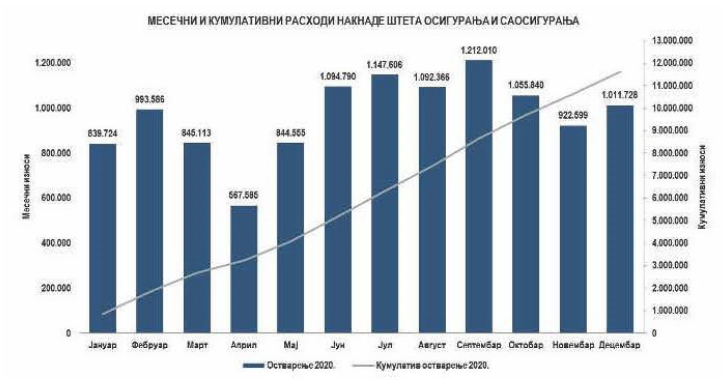

3.5.1. Ликвидиране штете осигурања и саосигурања по врстама осигурања

(у 000)

Р. бр.	ВРСТА ОСИГУРАЊА	I-XII 2019.	I-XII 2020.	Остварење 2020/2019.
1	2	3	4	5(4/3)
01	ОСИГУРАЊЕ ОД ПОСЛЕДИЦА НЕЗГОДЕ	411.557	**337.609**	**82,0**
02	ДОБРОВОЉНО ЗДРАВСТВЕНО ОСИГУРАЊЕ	308.460	**334.571**	**108,5**
03	ОСИГУРАЊЕ МОТОРНИХ ВОЗИЛА	1.474.145	**1.731.375**	**117,4**
04	ОСИГУРАЊЕ ШИНСКИХ ВОЗИЛА	3.046	**11.005**	**361,3**
05	ОСИГУРАЊЕ ВАЗДУХОПЛОВА	31.248	**50.645**	**162,1**
06	ОСИГУРАЊЕ ПЛОВНИХ ОБЈЕКАТА	37.260	**42.863**	**115,0**
07	ОСИГУРАЊЕ РОБЕ У ПРЕВОЗУ	141.300	**77.834**	**55,1**
08	ОСИГУРАЊЕ ИМОВИНЕ ОД ПОЖАРА И ДР. ОПАСНОСТИ	424.180	**413.966**	**97,6**
09	ОСТАЛА ОСИГУРАЊА ИМОВИНЕ	1.995.632	**2.036.820**	**102,1**
10	ОСИГ. ОД ОДГОВ. ЗБОГ УПОТРЕБЕ МОТОРНИХ ВОЗИЛА	4.054.428	**4.008.454**	**98,9**
11	ОСИГ. ОД ОДГОВ. ЗБОГ УПОТРЕБЕ ВАЗДУХОПЛОВА	221	**48.104**	**21.758,4**
12	ОСИГ. ОД ОДГОВ. ЗБОГ УПОТРЕБЕ ПЛОВНИХ ОБЈЕКАТА	18.111	**1.886**	**10,4**
13	ОСИГУРАЊЕ ОД ОПШТЕ ОДГОВОРНОСТИ	17.702	**224.076**	**1.265,8**
14	ОСИГУРАЊЕ КРЕДИТА	106.894	**36.176**	**33,8**
15	ОСИГУРАЊЕ ЈЕМСТВА	0	**57.130**	
16	ОСИГУРАЊЕ ФИНАНСИЈСКИХ ГУБИТАКА	66.834	**4.521**	**6,8**
18	ОСИГУРАЊЕ ПОМОЋИ НА ПУТОВАЊУ	172.412	**135.181**	**78,4**
	УКУПНО - НЕЖИВОТНА ОСИГУРАЊА	**9.263.431**	**9.552.215**	**103,1**
20	ОСИГУРАЊЕ ЖИВОТА	1.498.895	**1.810.884**	**120,8**
22	ДОПУНСКО ОСИГУРАЊЕ УЗ ОСИГ. ЖИВОТА	61.560	**64.757**	**105,2**
	УКУПНО - ЖИВОТНА ОСИГУРАЊА	**1.560.455**	**1.875.640**	**120,2**
	УКУПНО	**10.823.886**	**11.427.856**	**105,6**

Ликвидиране штете осигурања и саосигурања у 2020. години износиле су 11.427.856 хиљада динара, што је више за 5,6% у односу на исти период прошле године.

На нивоу портфеља неживотног осигурања дошло је до раста ликвидираних штета за 3,1% што прати и раст фактурисане премије за 3,6%.

Већи износ ликвидације реализован је код врсте Осигурања моторних возила од 257.229 хиљада динара, врсте Осигурања од опште одговорности за 206.375 хиљада динара, врсте Осигурање јемства у износу од 57.132 хиљада динара Остала осигурања имовине од 41.188 хиљада динара.

Врста Осигурање од последица незгоде забележила је мању ликвидацију у односу на исти период претходне године за 73.948 хиљада динара. Мања ликвидација је оставрена на врсти осигурања кредита у односу на 2019. годину и износи 66,2% (70.718 хиљада динара), Осигурање робе у превозу за 44,9% (63.467 хиљада динара), Осигурање финансијских губитака (62.313 хиљада динара).

3.6. Трошкови пословања

(у 000)

Опис	I-XII 2019.	I-XII 2020.	Остварење 2020/2019.
1	2	3	4(3/2)
I) Трошкови амортизације и резервисања	399.581	350.594	**87,74**
II) Трошкови материјала, енергије, услуга и нематеријални трошкови	3.704.371	3.799.286	**102,56**
III) Трошкови зарада, накнада зарада и остали лични расходи	4.548.720	4.915.589	**108,07**
УКУПНИ ТРОШКОВИ ПОСЛОВАЊА	**8.652.671**	**9.065.470**	**104,77**

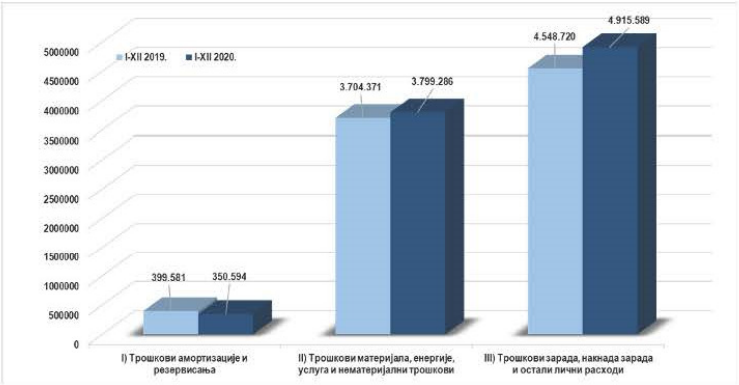

Трошкови пословања у 2020. години износе 9.065.470 хиљада динара и виши су у односу на остварене трошкове у претходној години за 4,77%.

3.6.1. Преглед трошкова пословања по врстама трошкова

(у 000)

Рачун главне књиге	Опис	I-XII 2019.	I-XII 2020.	Остварење 2020/2019.
1	2	3	4	5(4/3)
530	Трошк. амортизације	230.793	**226.326**	98,06
530	Трошкови резер.за испл.накнада и др. бенеф. з	168.788	**124.268**	73,62
530	Трош.резр. за суд.спорове	0	**0**	
	Укупно група 53	**399.581**	**350.594**	**87,74**
540	Трошкови материјала	141.103	**118.600**	84,05
541	Трошкови горива и енергије	208.156	**194.483**	93,43
542	Трошкови производних услуга	1.558.486	**1.648.236**	105,76
543	Трошкови рекламе и пропаганде	628.007	**677.370**	107,86
544	Трошкови репрезентације	98.534	**76.528**	77,67
545	Трошкови премије осигурања	92.387	**58.598**	63,43
546	Трошкови пореза и доприноса	92.437	**96.999**	104,94
547	Трошкови платног промета	120.486	**102.349**	84,95
548	Трошкови непроизводних услуга	458.230	**538.885**	117,60
549	Остали нематеријални трошкови пословања	306.544	**287.237**	93,70
	Укупно група 54	**3.704.371**	**3.799.286**	**102,56**
550+551	Трошкови зарада (бруто)	4.081.593	**4.428.846**	108,51
552	Трошкови накнада по уговору о делу	57.442	**55.058**	95,85
553	Трошкови накнада по ауторским хонорарима	3.437	**719**	20,91
554	Трошкови накнада по уговорима о привременим и повременим пословима	6.809	**6.398**	93,96
555	Трошкови накнада физичким лицима по основу осталих уговора	1.898	**9.930**	523,14
556	Трошкови накнада члановима надзорног одбора	11.908	**12.159**	102,11
559	Остали лични расходи и накнаде	385.633	**402.480**	104,37
	Укупно група 55	**4.548.720**	**4.915.589**	**108,07**
	УКУПНО	**8.652.672**	**9.065.470**	**104,77**

Посматрано по групама трошкова, највећи раст остварен је код трошкова бруто зарада, трошкова производних услуга, трошкова непроизводних услуга и трошкова рекламе и пропаганде. Највеће учешће у укупним трошковима са 48,85% имају трошкови зарада (бруто), затим трошкови производних услуга са 18,18% и трошкови рекламе и пропаганде са 7,47%.

Смањење трошкова пословања остварено је на позицијама: трошкови накнаде по ауторским хонорарима, трошкови премије осигурања, трошкови резервисања за исплату накнада и друге бенефиције запосленима, трошкови репрезентације, трошкови материјала и трошкови платног промета.

3.6.2. Преглед трошкова спровођења осигурања

(у 000)

Опис	I-XII 2019.	I-XII 2020.	Остварење 2020/2019.
1	2	3	4(3/2)
ТРОШКОВИ ПРИБАВЕ	6.492.329	5.987.419	92,22
ТРОШКОВИ УПРАВЕ	1.996.683	2.064.385	103,39
ОСТАЛИ ТСО	36.457	35.487	97,34
ПРОВИЗИЈА ОД РЕОСИГУРАЊА И РЕТРОЦЕСИЈА	104.838	112.563	107,37
УКУПНИ ТСО	**8.420.631**	**7.974.728**	**94,70**

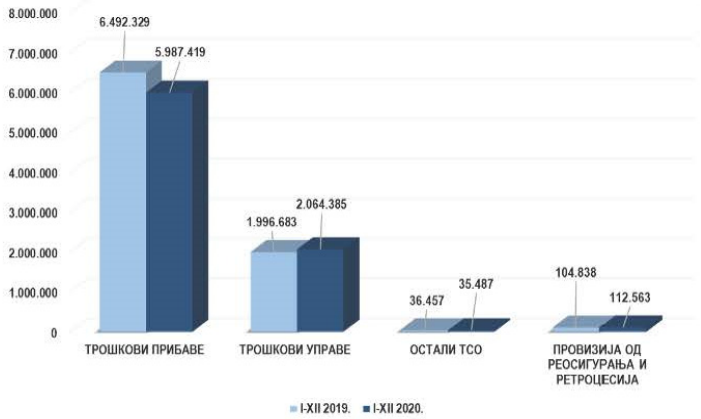

Трошкови спровођења осигурања нижи су за 5,3 % захваљујући смањењу трошкова прибаве, који су нижи за 7,8%.

Трошкови управе су се повећали за 3,4% и директна су последица раста трошкова енергије, услуга и нематеријалних трошкова и трошкова зарада, накнада зарада и осталих личних трошкова.

4. БИЛАНС СТАЊА НА ДАН 31. ДЕЦЕМБРА 2020. ГОДИНЕ

4.1. Структура активе

(у 000)

	АКТИВА	Стање на дан 31.12.2019.	Стање на дан 31.12.2020.	структура у %	
				31.12.2019.	31.12.2020.
А	**СТАЛНА ИМОВИНА**	**12.170.978**	**11.446.320**	**23,80**	**19,99**
1	Некретнине, постројења, опрема, нематеријална улагања и софтвер	9.692.076	9.363.667	18,96	16,35
2	Дугорочни финансијски пласмани	2.117.504	1.996.583	4,14	3,49
3	Остала дугорочна средства	361.398	86.070	0,71	0,15
В	**ОБРТНА ИМОВИНА**	**38.958.706**	**45.808.347**	**76,20**	**80,01**
4	Залихе	54.530	41.117	0,11	0,07
5	Потраживања	4.745.013	5.678.194	9,28	9,92
6	Краткорочни финансијски пласмани	27.546.609	31.512.417	53,88	55,04
7	Готовина и готовински еквиваленти	1.957.687	2.162.017	3,83	3,78
8	Остала имовина	4.654.867	6.414.602	9,10	11,20
	УКУПНА АКТИВА	**51.129.684**	**57.254.667**	**100,00**	**100,00**



На дан 31. децембра 2020. године укупна имовина Компаније износи 57.254.667 хиљада динара, што представља повећање од 11,98% у односу на крај 2019. године.

У структури имовине највеће учешће имају краткорочни финансијски пласмани чији је удео 55,04%, затим нематеријална улагања, некретнине, постројења, опрема и софтвер и остала права са 16,35%, потраживања са 9,92%, остала имовина са 11,2%, дугорочни финансијски пласмани са 3,5% и готовина и готовински еквиваленти са 3,78%.

4.1.1. Преглед потраживања на дан 31. Децембра 2020. године

Потраживања	31. децембар 2019.			31. децембар 2020.		
	Бруто	Исправка	Нето	Бруто	Исправка	Нето
Премије животних осигурања	465.458	(145.364)	320.094	519.195	(166.767)	352.428
Премије неживотних осигурања	7.522.723	(4.133.595)	3.389.128	8.517.933	(4.311.423)	4.206.510
Премије саосигурања	303.600	(14.635)	288.965	330.972	(17.130)	313.842
Учешћа у накнади штета у земљи	157.605	(3.610)	153.995	98.280	(23)	98.257
Провизије из послова саосигурања и реосигурања	30.413	-	30.413	36.999	-	36.999
Права на регрес у земљи	1.621.678	(1.544.164)	77.514	1.714.182	(1.648.714)	65.468
Права на регрес у иностранству	482	(444)	38	327	(327)	-
Услужна ликвидација и исплата штета	21.753	(12.848)	8.905	27.127	(14.164)	12.963
Дати аванси за штете из осигурања и остали дати аванси	379.835	(290.806)	89.029	515.935	(316.470)	199.465
Потраживања од повезаних правних лица	37.420	(37.420)	-	11.173	(11.173)	-
Камате из основа осигурања	648.968	(648.968)	-	736.990	(736.990)	-
Потраживања за остале камате	140.496	(140.479)	17	122.446	(122.372)	74
Потраживања од запослених	44.652	(1.169)	43.483	60.502	(1.189)	59.313
Остала потраживања	2.705.795	(2.362.363)	343.432	2.562.466	(2.229.591)	332.875
Укупно	**14.080.878**	**(9.335.865)**	**4.745.013**	**15.254.527**	**(9.576.333)**	**5.678.194**

4.2. Структура пасиве

(у000)

ПАСИВА		Стање на дан 31.12.2019.	Стање на дан 31.12.2020.	структура у % 31.12.2019.	структура у % 31.12.2020.
А	**КАПИТАЛ И РЕЗЕРВЕ**	**13.625.763**	**15.548.884**	**26,6**	**27,2**
Б.	**РЕЗЕРВИСАЊА И ОБАВЕЗЕ**	**37.503.921**	**41.705.783**	**73,4**	**72,8**
1	Дугорочна резервисања	6.080.667	6.683.218	11,89	11,67
2	Дугорочне обавезе	0	0	0,00	0,00
3	Краткорочне обавезе	4.592.238	5.833.521	8,98	10,19
4	Преносна премија	12.557.725	13.277.274	24,56	23,19
5	Резервисане штете	12.556.634	14.166.689	24,56	24,74
6	Остале обавезе	1.716.657	1.745.081	3,36	3,05
УКУПНА ПАСИВА		**51.129.684**	**57.254.667**	**100,00**	**100,00**

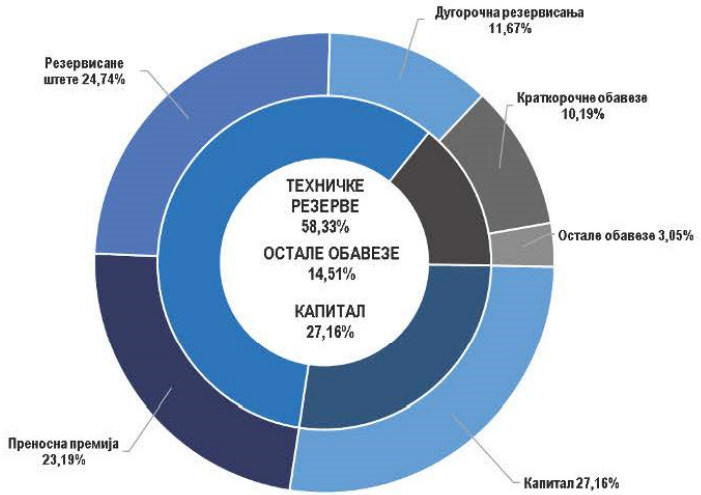

4.2.1. Структура капитала

(у 000 дин.)

Р.бр.	Структура капитала	2019.	2020.	Остварење 2020 / 2019
1.	Основни и остали капитал	5.853.775	5.853.775	100,0
2.	Ревалоризационе резерве	2.999.340	2.912.880	97,1
3.	Нереализовани добици и губици	1.335.485	1.136.321	85,1
4.	Нераспоређена добит	3.437.163	5.645.908	164,3
УКУПНО		13.625.763	15.548.884	114,1

Основни и остали капитал	31.12.2020.	
	%	у хиљадама динара
Акцијски капитал	47,06%	2.754.874
Друштвени капитал	50,69%	2.967.480
Удели и остали капитал	2,25%	131.421
УКУПНО	100,00%	5.853.775

Компанија је на основу Одлуке Скупштине акционара која је одржана дана 27. априла 2020. године, донела Одлуку о расподели добити за 2019. годину и исплати дивиденде. Дивиденда је акционарима Компаније исплаћена дана 2. јула 2020. године.

У складу са Одлуком, добитак Компаније по основу неживотних осигурања у износу 2.955.477,24 хиљада динара распоређен је на следећи начин:

- за исплату дивиденде акционарима Компаније у укупном бруто износу од 1.030.758,67 хиљаде динара, односно у бруто износу од 117,42 динара по акцији; и
- преостали део добити у износу од 1.924.718,57 динара задржан је као нераспоређена добит.

Добитак Компаније по основу животног осигурања у износу 46.339,19 хиљада динара за 2019. годину распоређен је на следећи начин:

- 85% добити по основу животног осигурања, односно 39.388,31 хиљада динара приписано је осигураницима у складу са Правилником о критеријумима и начину обрачунавања математичке резерве животних осигурања, и
- 15%, односно 6.950,88 хиљада динара задржано је као нераспоређена добит.

Од укупно 8.778.391 обичних акција, 4.226.121 представља капитал у својини правних и физичких лица, док 4.552.270 акција представља капитал у друштвеном власништву.

По том основу, укупна исплаћена дивиденда власницима обичних акција износи 494.670 хиљада и динара распоређена је на следећи начин:

- Републици Србији дивиденда је исплаћена у укупном износу од 466.920 хиљада динара;
- Свим осталим акционарима Компаније у укупном износу од 27.750 хиљада динара, дивиденда је уплаћена преко Централног регистра, односно на новчане рачуне преко чланова Централног регистра код којих акционари имају отворене власничке рачуне хартија од вредности;

Дивиденда која припада друштвеном капиталу и која за 2019. годину износи 534.528 хиљада динара, води се као обавеза Компаније у пословним књигама, док се не утврди коначан статус друштвеног капитала.

Структура акционара Компаније на дан 31. децембра 2020. године

Р.бр.	Акционар	31.12.2020.		
		% учешћа	Број акција	У хиљадама динара
1	Република Србија	94,09%	3.976.455	2.592.124
2	Комерцијална банка а.д.	0,62%	26.207	17.084
3	Ultra commerc д.о.о.	0,41%	17.493	11.403
4	AMC осигурање а.д.о.	0,35%	14.600	9.517
5	ERSTE BANK AD NOVI SAD -ZBIRNI RAČUN	0,28%	11.647	7.592
6	BDD Prudence capital ad Beograd	0,21%	8.720	5.684
7	SERBIA ZIJIN COPPER DOO BOR	0,18%	7.709	5.025
8	UNICREDIT BANK Srbija a.d. - KASTODI RN-KS	0,14%	5.834	3.803
9	Саобраћајни факултет	0,13%	5.547	3.616
10	Радовић Славиша	0,16%	5.487	3.577
11	Коврлија Драган	0,13%	5.400	3.520
12	Металац ад Горњи Милановац	0,13%	5.391	3.514
13	ТЦК Косјерић доо	0,12%	5.242	3.417
14	Клинички центар	0,12%	5.174	3.373
15	Остала правна лица	1,28%	56.699	36.960
16	Остала физичка лица	1,21%	50.708	33.055
17	Кастоди и збирни рачун	0,44%	17.808	11.608
Укупно		100,00%	4.226.121	2.754.874

4.2.2. Структура обавеза

(у 000 дин.)

Р.бр.	Структура обавеза	2019.	2020.	Остварење 2020 / 2019
1.	Дугорочна резервисања	6.080.667	**6.683.218**	109,9
2.	Дугорочне обавезе и одложена пореска средства	457.764	**403.328**	88,1
3.	Краткорочне обавезе	4.592.238	**5.833.521**	127,0
4.	Пасивна временска разграничења	13.816.618	**14.619.027**	105,8
5.	Резервисане штете	12.556.634	**14.166.689**	112,8
УКУПНО		**37.503.921**	**41.705.783**	**111,2**

Структура резервисаних штета по врстама осигурања

(у 000 дин.)

Р. бр.	ВРСТА ОСИГУРАЊА	2019.	2020	Остварење 2020/ 2019
1	2	3	4	5(4/3)
01	ОСИГУРАЊЕ ОД ПОСЛЕДИЦА НЕЗГОДЕ	268.404	**252.292**	**94,0**
02	ДОБРОВОЉНО ЗДРАВСТВЕНО ОСИГУРАЊЕ	168.441	**179.009**	**106,3**
03	ОСИГУРАЊЕ МОТОРНИХ ВОЗИЛА	453.477	**690.876**	**152,4**
04	ОСИГУРАЊЕ ШИНСКИХ ВОЗИЛА	989	**4.008**	**405,1**
05	ОСИГУРАЊЕ ВАЗДУХОПЛОВА	15.825	**158.208**	**999,7**
06	ОСИГУРАЊЕ ПЛОВНИХ ОБЈЕКАТА	6.577	**39.041**	**593,6**
07	ОСИГУРАЊЕ РОБЕ У ПРЕВОЗУ	523.996	**588.079**	**112,2**
08	ОСИГУРАЊЕ ИМОВИНЕ ОД ПОЖАРА И ДР. ОПАСНОСТИ	353.724	**1.197.107**	**338,4**
09	ОСТАЛА ОСИГУРАЊА ИМОВИНЕ	696.941	**842.480**	**120,9**
10	ОСИГ. ОД ОДГОВ. ЗБОГ УПОТРЕБЕ МОТОРНИХ ВОЗИЛА	7.771.214	**8.470.959**	**109,0**
11	ОСИГ. ОД ОДГОВ. ЗБОГ УПОТРЕБЕ ВАЗДУХОПЛОВА	1.619	**6.361**	**392,8**
12	ОСИГ. ОД ОДГОВ. ЗБОГ УПОТРЕБЕ ПЛОВНИХ ОБЈЕКАТА	2.109	**219**	**10,4**
13	ОСИГУРАЊЕ ОД ОПШТЕ ОДГОВОРНОСТИ	1.856.150	**1.320.854**	**71,2**
14	ОСИГУРАЊЕ КРЕДИТА	66.949	**29.221**	**43,6**
15	ОСИГУРАЊЕ ЈЕМСТВА	97.846	**114.109**	**116,6**
16	ОСИГУРАЊЕ ФИНАНСИЈСКИХ ГУБИТАКА	6.982	**989**	**14,2**
18	ОСИГУРАЊЕ ПОМОЋИ НА ПУТОВАЊУ	127.302	**91.006**	**71,5**
УКУПНО - НЕЖИВОТНА ОСИГУРАЊА		**12.418.547**	**13.984.817**	**112,6**
20	ОСИГУРАЊЕ ЖИВОТА	104.685	**147.226**	**140,6**
22	ДОПУНСКО ОСИГУРАЊЕ УЗ ОСИГ. ЖИВОТА	33.401	**34.645**	**103,7**
УКУПНО - ЖИВОТНА ОСИГУРАЊА		**138.087**	**181.872**	**131,7**
УКУПНО		**12.556.634**	**14.166.689**	**112,8**

Структура преносне премије по врстама осигурања

(у 000 дин.)

Р. бр.	ВРСТА ОСИГУРАЊА	2019.	2020	Остварење 2020/ 2019
1	2	3	4	5 (4/3)
01	ОСИГУРАЊЕ ОД ПОСЛЕДИЦА НЕЗГОДЕ	352.303	**351.897**	**99,9**
02	ДОБРОВОЉНО ЗДРАВСТВЕНО ОСИГУРАЊЕ	233.954	**304.364**	**130,1**
03	ОСИГУРАЊЕ МОТОРНИХ ВОЗИЛА	1.305.888	**1.411.968**	**108,1**
04	ОСИГУРАЊЕ ШИНСКИХ ВОЗИЛА	25.293	**22.822**	**90,2**
05	ОСИГУРАЊЕ ВАЗДУХОПЛОВА	41.595	**42.924**	**103,2**
06	ОСИГУРАЊЕ ПЛОВНИХ ОБЈЕКАТА	24.162	**33.941**	**140,5**
07	ОСИГУРАЊЕ РОБЕ У ПРЕВОЗУ	51.751	**45.807**	**88,5**
08	ОСИГУРАЊЕ ИМОВИНЕ ОД ПОЖАРА И ДР. ОПАСНОСТИ	1.110.050	**1.153.027**	**103,9**
09	ОСТАЛА ОСИГУРАЊА ИМОВИНЕ	1.918.448	**2.543.120**	**132,6**
10	ОСИГ. ОД ОДГОВ. ЗБОГ УПОТРЕБЕ МОТОРНИХ ВОЗИЛА	6.508.722	**6.224.275**	**95,6**
11	ОСИГ. ОД ОДГОВ. ЗБОГ УПОТРЕБЕ ВАЗДУХОПЛОВА	57.647	**48.958**	**84,9**
12	ОСИГ. ОД ОДГОВ. ЗБОГ УПОТРЕБЕ ПЛОВНИХ ОБЈЕКАТА	34.148	**30.633**	**89,7**
13	ОСИГУРАЊЕ ОД ОПШТЕ ОДГОВОРНОСТИ	391.058	**517.643**	**132,4**
14	ОСИГУРАЊЕ КРЕДИТА	1.651	**1.503**	**91,0**
15	ОСИГУРАЊЕ ЈЕМСТВА	2.731	**16.517**	**604,8**
16	ОСИГУРАЊЕ ФИНАНСИЈСКИХ ГУБИТАКА	28.769	**46.400**	**161,3**
18	ОСИГУРАЊЕ ПОМОЋИ НА ПУТОВАЊУ	51.799	**45.575**	**88,0**
	УКУПНО - НЕЖИВОТНА ОСИГУРАЊА	**12.139.968**	**12.841.374**	**105,8**
20	ОСИГУРАЊЕ ЖИВОТА	415.428	**432.788**	**104,2**
22	ДОПУНСКО ОСИГУРАЊЕ УЗ ОСИГ. ЖИВОТА	2.328	**3.111**	**133,6**
	УКУПНО - ЖИВОТНА ОСИГУРАЊА	**417.757**	**435.900**	**104,3**
	УКУПНО	**12.557.725**	**13.277.273**	**105,7**

4.2.3. Структура техничких резерви

(у 000 дин.)

ТЕХНИЧКЕ РЕЗЕРВЕ	31.12.2019	31.12.2020	Нето промена
Преносна премија осигурања	11.366.955	**11.584.591**	217.636
Резервисане штете	11.841.942	**12.669.349**	827.407
РЗИР	94.227	**105.264**	11.037
Математичка резерва	4.870.730	**5.329.908**	459.178
Остале техничке резерве	381.675	**512.176**	130.501
Техничке резерве у самопридржају	**28.555.529**	**30.201.288**	**1.645.759**
ТЕХНИЧКЕ РЕЗЕРВЕ УКУПНО	**30.463.993**	**33.396.075**	**2.932.082**

Кретање техничких резерви у 2020. години

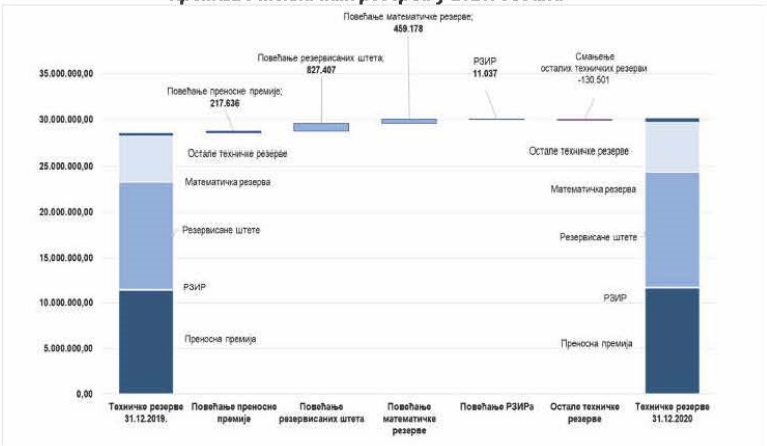

Током 2020. године остварен је раст техничких резерви у самопридржају од 1.645.759 хиљада динара.

Раст је највећим делом последица раста резервисаних штета и преносне премије осигурања.

5. ИНВЕСТИРАЊЕ СРЕДСТАВА ОСИГУРАЊА У 2020. ГОДИНИ

5.1. Структура инвестиционе активе

Вредност инвестиционе активе на дан 31. децембра 2020. године износи 38.457.788 хиљада динара и већа је за 3.820.757 хиљада динара у односу на крај 2019. године.

(у 000)

ИНВЕСТИЦИОНА АКТИВА	31.12.2019.	Учешће 31.12.2019.	31.12.2020.	Учешће 31.12.2020.	Промена 2020/2019	2020/2019 у %
Инвестиционе некретнине	3.191.979	9,22%	2.960.336	7,70%	-231.643	92,74
Државне ХоВ	19.150.695	55,29%	25.271.925	65,71%	6.121.230	131,96
Акције	3.221.299	9,30%	2.909.548	7,57%	-311.752	90,32
Орочени депозити	6.959.640	20,09%	5.083.113	13,22%	-1.876.527	73,04
Готовина	1.957.687	5,65%	2.162.017	5,62%	204.330	110,44
Инвестиционе јединице	155.729	0,45%	70.850	0,18%	-84.879	45,50
УКУПНО:	**34.637.031**	**100,00%**	**38.457.788**	**100,00%**	**3.820.758**	**111,03**

Напомена: Инвестиционе некретнине не укључују некретнине у припреми у износу од 20.648 хиљада динара.

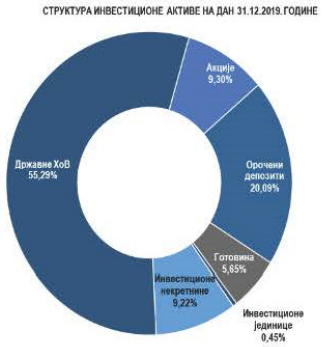

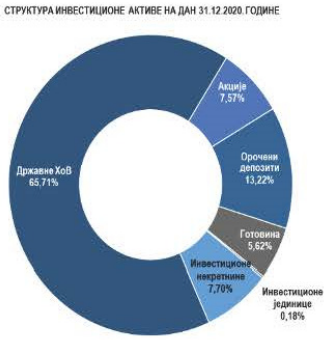

Највећи део раста инвестиционе активе настао је из интерног потенцијала Компаније да генерише слободна новчана средства из пословних активности.

Остала смањења вредности инвестиционе активе односе се на ефекте процене вредности инвестиционих некретнина, финансијских инструмената класификованих као ХОВ расположиве за продају, исплаћене дивиденде, инвестиције у основна средства, продају основних средстава и курсне разлике.

Ефекти на повећање инвестиционе активе

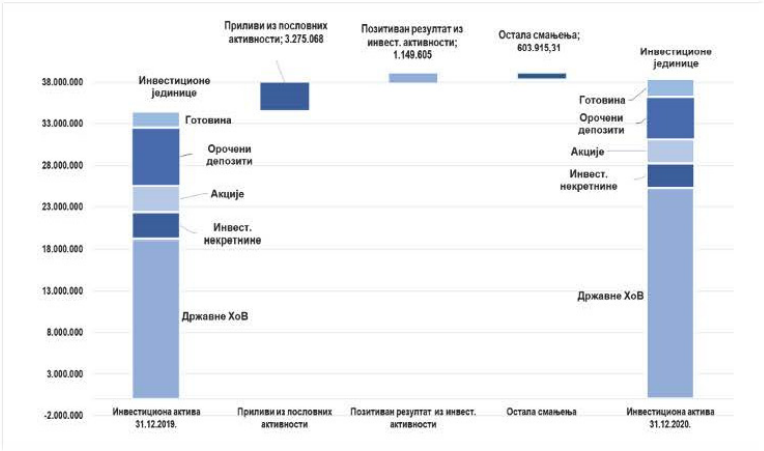

Укупно генерисан раст вредности инвестиционе активе, усмерен је највећим делом на повећање вредности ликвидне инвестиционе активе, и то државних хартија од вредности.

5.2. Резултат из инвестиционе активности

Компанија је у периоду од 1. јануара до 31. децембра 2020. године, по основу инвестирања средстава осигурања, остварила добитак у укупном износу од 1.149.605 хиљада динара.

(у 000)

РЕЗУЛТАТ ИЗ ИНВЕСТИЦИОНЕ АКТИВНОСТИ	I-XII 2019.	I-XII 2020.	Остварење 2020/2019
1	2	3	4(3/2)
НЕТО ПРИХОДИ ОД ИНВЕСТИРАЊА СРЕДСТАВА ОСИГУРАЊА	1.480.368	1.149.605	77,7
Нето приходи од зависних и придружених правних лица и од заједничких подухвата	245.966	240.584	97,8
Нето приходи од улагања у непокретности	261.969	-157.778	-60,2
Нето приходи од закупнина инвестиционих некретнина	82.432	78.829	95,6
Нето приходи од усклађивања вредности инвестиционих некретнина	172.189	-236.607	-137,4
Нето приходи од продаје непокретности (дезинвестирања)	7.348	0	0,0
Нето приходи од камата и усклађ. фин средстава која се исказују по фер вред кроз биланс успеха	929.999	872.938	93,9
Добици од продаје хартија од вредности	38.587	4.450	11,5
Курсне разлике из активности инвестирања	-13.148	132	-1,0
Остали нето приходи по основу инвестиционе активности	17.005	189.279	1.113,1

Резултат из инвестиционе активности у 2020. години у односу на 2019. годину нижи је за 330.763 хиљада динара, односно 22,3%.

Смањење резултата је остварено у оквиру нето прихода од усклађивања вредности инвестиционих некретнина (некретнине и инвестиционе некретнине су биле предмет процене на дан 31. децембра 2020. године од стране независног проценитеља по тржишној вредности) и нето прихода од камата и усклађивања вредности финансијских средстава које се исказују по фер вредности кроз биланс успеха.

5.3. Покриће техничких резерви

Компанија је обезбедила потпуну покривеност техничких резерви прописаним облицима улагања у складу са Законом о осигурању и Одлуком о инвестирању.

У структури покрића техничких резерви животних осигурања највеће учешће остварују државне хартије од вредности од 90,21% и депозити код банака са седиштем у земљи од 3,67%.

У структури покрића техничких резерви неживотних осигурања државне хартије од вредности учествују са 72,48%, депозити код банака 7,55%, инвестиционе некретнине 3,12% и готовина 1,85%.

Покриће техничких резерви у 2019. и 2020. години

(у 000)

Облици и новине за покриће техничких резерви животних осигурања	31.12.2019.	% учешћа 2019.	31.12.2020.	% учешћа 2020.
Хартије од вредности којима се не тргује	0	0,00%	0	0
Хартије од вредности осталих правних лица којима се тргује	225.576	4,15%	197.858	3,29%
Хартије од вредности које је издала Република Србија	4.755.429	87,41%	5.421.876	90,21%
Депозити код банака са седиштем у земљи	310.138	5,70%	220.668	3,67%
Инвестиционе некретнине	17.684	0,33%	43.852	0,73%
Средства у благајни и на пословним рачунима код банака у Републици Србији	128.039	2,35%	107.545	1,79%
Математичка резерва на терет реосигуравача	3.002	0,06%	18.308	0,30%
Резерве за преносне премије које падају на терет саосигуравача, реосигуравача	328	0,01%	0	0,00%
Укупно:	**5.440.196**	**100,00%**	**6.010.106**	**100,00%**

(у 000)

Облици и новине за покриће техничких резерви неживотних осигурања	31.12.2019.	% учешћа 2019.	31.12.2020.	% учешћа 2020.
Хартије од вредности којима се не тргује	0	0,00%	0	0
Хартије од вредности осталих правних лица којима се тргује	1.031.904	4,12%	930.970	3,40%
Хартије од вредности које је издала Република Србија	14.396.265	57,53%	19.850.048	72,48%
Депозити код банака са седиштем у земљи	4.342.833	17,36%	2.067.445	7,55%
Инвестиционе некретнине	1.820.525	7,28%	854.100	3,12%
Средства у благајни и на пословним рачунима код банака у Републици Србији	1.528.136	6,11%	506.927	1,85%
Резерве за преносне премије које падају на терет саосигуравача, реосигуравача	1.190.442	4,76%	1.679.139	6,13%
Резервисане штете које падају на терет саосигуравача, реосигуравача	714.692	2,86%	1.497.340	5,47%
Потраживања за недоспеле премије	0	0,00%	0	0,00%
Укупно:	**25.023.797**	**100,00%**	**27.385.969**	**100,00%**

6. ГАРАНТНА РЕЗЕРВА И АДЕКВАТНОСТ КАПИТАЛА

Гарантна резерва и адекватност капитала у 2019. и 2020. години



Гарантна резерва Компаније на дан 31. децембра 2020. године износи 10.820.329 хиљада динара, од чега се на гарантну резерву животних осигурања односи 1.249.257 хиљада динара, а неживотних осигурања 9.571.072 хиљада динара.

Захтевана маргина солвентности на дан 31. децембра 2020. године износи 4.561.764 хиљада динара, и то животних осигурања 396.171 хиљада динара и 4.165.593 хиљада динара неживотних осигурања.

Однос гарантне резерве и маргине солвентности износи 2,37 (2,30 за неживотна осигурања и 3,15 за животна осигурања).

7. ОБАВЕЗНО ОСИГУРАЊЕ ВЛАСНИКА МОТОРНИХ ВОЗИЛА ОД ОДГОВОРНОСТИ ЗА ШТЕТУ ПРИЧИЊЕНУ ТРЕЋИМ ЛИЦИМА

Осигурање аутоодговорности (АО) представља најпрофитабилнију врсту осигурања у портфолиу Компаније.

Пад прихода од премија осигурања од аутоодговорности од 2,9% последица је пада фактурисане премије АО од 4,58% (570.576 хиљада динара), као последица примене мера на ограничењу кретања и ванредног стања у циљу спречавања вируса КОВИД 19. Додатни негативан утицај на остварење фактурисане премије има измена бонус/малус система, која је ступила на снагу 30.06.2020. године, као и појачане конкуренције на тржишту.

Пад пословних прихода непосредно повезаних са пословима осигурања је последица нижих прихода по основу продатих зелених картона.

У оквиру позиције расходи за дугорочна резервисања и функционалне доприносе остварено је смањење од 40.037 хиљада динара и последица је нижих доприноса Гарантном фонду и накнаде РФЗО-у услед мањег броја продатих полиса.

Расходи накнада штета и уговорених износа остварили су повећање од 33.939 хиљада динара.

Највећи утицај на повећање профитабилности ове врсте осигурања, имали су нижи трошкови спровођења осигурања. У односу на остварену вредност у истом периоду прошле године, трошкови спровођења осигурања су нижи за 618.806 хиљада динара. Поред смањења укупних трошкова пословања, највећи утицај на њихов пад имали су нижи негативни ефекти разграничених трошкова прибаве осигурања.

Биланс успеха за групу 10 - Осигурање од одговорности због употребе моторних возила

(у 000 дин.)

Позиција	I-XII 2019.	I-XII 2020.	Остварење 2020./2019.
1	2	3	4 (3/2)
ПОСЛОВНИ (ФУНКЦИОНАЛНИ) ПРИХОДИ	**12.641.761**	**12.271.905**	**97,1**
Приходи од премија осигурања и саосигурања	12.245.195	12.059.831	98,5
Приходи од послова непосредно повезаних са пословима осигурања	356.105	171.800	48,2
Остали пословни приходи	40.468	40.274	99,5
ПОСЛОВНИ (ФУНКЦИОНАЛНИ) РАСХОДИ	**5.672.706**	**5.710.712**	**100,7**
Расходи за дугорочна резервисања и функционалне доприносе	1.076.809	1.036.772	96,3
Расходи накнада штета и уговорених износа	4.309.625	4.343.564	100,8
Резервисане штете - повећање	424.206	674.377	159,0
Приходи по основу регреса и продаје осигураних оштећених ствари	252.990	341.854	135,1
Расходи за бонусе и попусте	15.055	17.873	118,7
ДОБИТ - БРУТО ПОСЛОВНИ РЕЗУЛТАТ	**7.069.055**	**6.561.193**	**92,8**
ДОБИТАК ИЗ ИНВЕСТИЦИОНЕ АКТИВНОСТИ	375.715	10.492	**2,8**
ТРОШКОВИ СПРОВОЂЕЊА ОСИГУРАЊА	3.959.451	3.340.645	**84,4**
ПОСЛОВНА ДОБИТ - НЕТО ПОСЛОВНИ РЕЗУЛТАТ	**3.485.327**	**3.211.020**	**92,1**
ФИНАНСИЈСКИ ПРИХОДИ	126.014	130.152	**103,3**
ФИНАНСИЈСКИ РАСХОДИ	2.803	943	**33,6**
ПРИХОДИ ОД УСКЛАЂИВАЊА ВРЕДНОСТИ ПОТРАЖИВАЊА И ДРУГЕ ИМОВИНЕ КОЈА СЛУЖИ ЗА ОБАВЉАЊЕ ДЕЛАТНОСТИ	210.438	40.005	**19,0**
РАСХОДИ ПО ОСНОВУ ОБЕЗВРЕЂЕЊА ПОТРАЖИВАЊА И ДРУГЕ ИМОВИНЕ КОЈА СЛУЖИ ЗА ОБАВЉАЊЕ ДЕЛАТНОСТИ	303.057	272.290	**89,8**
ОСТАЛИ ПРИХОДИ	34.945	13.513	**38,7**
ОСТАЛИ РАСХОДИ	19.675	19.701	**100,1**
ДОБИТАК ПРЕ ОПОРЕЗИВАЊА	**3.531.119**	**3.101.756**	**87,8**
НЕТО ГУБИТАК ПОСЛОВАЊА КОЈЕ СЕ ОБУСТАВЉА, НЕГАТИВНИ ЕФЕКТИ ПРОМЕНЕ РАЧ. ПОЛИТИКА И ИСПРАВКИ ГРЕШАКА ИЗ РАНИЈИХ	**2.948**	**2.339**	**79,4**
НЕТО ДОБИТАК	**3.528.243**	**3.099.417**	**87,8**

8. ПОСЛОВИ СА ПОВЕЗАНИМ ЛИЦИМА

Учешће Компаније у капиталу зависних правних лица на дан 31. децембра 2020. године износи 1.727.697 хиљада динара и повећано је за 80.000 хиљада динара у односу на 31. децембар 2019. године.

Учешћа у капиталу зависних правних лица у 2019. и 2020. години

Назив емитента	Стање на дан 31.12.2019.		Стање на дан 31.12.2020.		Нето промена у РСД
	Износ у РСД	% учешћа	Износ у РСД	% учешћа	
Дунав турист д.о.о. Београд	0	66,82%	0	66,82%	0
Дунав осигурање а.д. Бања Лука	58.588.893	8,40%	58.588.893	8,40%	0
Дунав Ре а.д.о. Београд	433.626.000	88,41%	433.626.000	88,41%	0
Дунав Стокброкер а.д. Београд	686.945.081	100,00%	686.945.081	100,00%	0
Дунав ауто д.о.о. Београд	239.067.000	100,00%	319.067.000	100,00%	80.000.000
Дунав друштво за управљање добровољним пензионим фондом	229.470.000	100,00%	229.470.000	100,00%	0
Укупно	**1.647.696.974**		**1.727.696.974**		**80.000.000**

Компанија је, на основу сагласности НБС и Агенције за осигурање депозита, током 2020. године извршила докапитализацију зависног правног лица "Дунав ауто" д.о.о. Београд, у износу од 80.000 хиљада динара.

Компанија је у 2020. години остварила приносе од дивиденди од два повезана правна лица у укупном износу од 240.584 хиљада динара и то:

- "Дунав" друштво за управљање добровољним пензијским фондом а.д. Београд у укупном износу од 140.641 хиљада динара; и
- "Дунав" РЕ а.д.о. Београд у укупном износу 99.943 хиљада динара.

9. РИЗИЦИ ПОСЛОВАЊА

Стратегија управљања ризицима Компаније „Дунав осигурање“ а.д.о. представља оквир за успостављање система управљања ризицима и њоме је дефинисано управљање ризицима, спремност за преузимање ризика и политике управљања ризицима у Компанији. Надзорни одбор Компаније доноси Стратегију управљања ризицима као део пословне стратегије, односно саставни део пословног плана Компаније.

Надлежност и одговорности Надзорног одбора и Извршног одбора уређене су Законом о осигурању, подзаконским актима Народне банке Србије и Статутом Компаније.

За спровођење система интерних контрола и система управљања ризицима одговорни су сви запослени у Компанији, који су дужни да се при обављању својих послова придржавају Стратегије управљања ризицима, правила и процедура којима се уређује спровођење система интерних контрола и управљање ризицима у Компанији. Надлежности и одговорности запослених у Компанији као и руководилаца организационих јединица одређени су Стратегијом управљања ризицима, Правилником о организацији и систематизацији послова у Компанији „Дунав осигурање“ а.д.о. и Правилником о систему интерних контрола у Компанији „Дунав осигурање“ а.д.о.

Врсте ризика које су предмет праћења и управљања

У оквиру **ризика осигурања** посебно се управља појединачним ризицима као што су: ризик неадекватно одређене премије, ризик неадекватног образовања техничких резерви, ризик осигурања који произилази из катастрофалних догађаја, посебне ризике који произилазе из промене висине, тренда (тенденције) и волатилности (одступања од очекиваног) стопа смртности (ризик смртности и ризик дуговечности), промене висине, тренда и волатилности стопа истека, раскида, обнове и откупа уговора о осигурању (ризик истека осигурања), промене висине, тренда и волатилности стопа инвалидности и болести (ризик обољевања), промене момента настанка и учесталости осигураних случајева, као и висине исплате при настанку тих случајева, ризик неадекватне процене ризика који се преузима у осигурање, ризик неадекватног одређивања нивоа самопридржаја или преузимање ризика већих од износа самопридржаја, односно непреношење вишка ризика изнад самопридржаја у саосигурање, реосигурање, остале ризике осигурања (професионалне и техничке) који су у складу са природом, обимом и сложеношћу пословања Компаније.

У оквиру **тржишних ризика**, посебно се управља појединачним ризицима: ризик промене каматних стопа, ризик промене цена хартија од вредности, ризик промене цена непокретности, ризик приноса, девизни ризик, ризик конкуренције, ризик неадекватног прилагођавања захтевима корисника услуге осигурања, остале тржишне ризике у складу са природом, обимом и сложеношћу пословања Компаније.

У оквиру **ризика неиспуњења обавеза друге уговорне стране** посебно се управља појединачним ризицима: ризик немогућности наплате инвестираних средстава, ризик немогућности наплате приноса од инвестираних средстава или закупа, ризик немогућности наплате потраживања по основу осигурања, саосигурања и реосигурања, остале ризике.

Ризик ликвидности обухвата појединачне ризике: ризик неадекватног управљања имовином и обавезама (ALM-Asset Liability Management), ризик погрешне процене, евидентирања, презентовања и обелодањивања вредности имовине и извора средстава друштва као и њихових прихода, расхода и резултата пословања, ризик немогућности продаје имовине друштва по књиговодственој вредности и немогућност наплате извршене продаје, ризик рочне неусклађености средстава и њихових извора, ризик немогућности измиривања обавеза по основу осигурања и другим основама, остале ризике.

У оквиру **оперативних ризика** прате се: ризик погрешног, неодговарајућег избора чланова Извршног одбора, Надзорног одбора и лица којима је поверено руковођење појединим пословима, ризик погрешног, неодговарајућег избора, распореда и постављења запослених у друштву (квалификационо и бројно), ризик неадекватне организације пословања друштва, ризик погрешног и економски штетног уговарања послова, ризик превара, злоупотреба и др. незаконитих активности, ризик уговарања, организовања и обављања послова супротно правилима струке осигурања, ризик одсуства система интерних контола, процедура и поступака, остали ризици.

У оквиру **правних ризика** прате се: ризик налагања мера, односно изрицања казне од стране Народне банке Србије или другог надлежног органа, ризик немогућности извршења уговора (делимично или у целини), ризик могућих губитака из спорова, ризик од прања новца и финансирања тероризма и неуспостављања ефикасних процедура за спречавања прања новца и финансирања тероризма, остали ризици.

Други значајни ризици обухватају појединачне ризике: репутациони ризик, који проистиче из умањеног поверења јавности у пословање Компаније, стратешки ризик, који представља могућност настанка негативних ефеката на финансијски резултат или капитал Компаније услед непостојања одговарајућих политика и стратегија Компаније, њиховог неадекватног спровођења, као и услед промена у окружењу, односно изостанка одговарајућег реаговања на промене, ризици који настају при увођењу нових производа осигурања, укључујући и нове активности у вези са процесима и системима у Компанији, ризици по основу послова које је Компанија поверила трећим лицима, остали ризици који се процене као значајни.

Према степену утицаја на пословање Компаније, ризици се класификују у четири категорије:

- Низак,
- Средњи,
- Висок и
- Екстреман ризик.

Мерење, односно процена ризика, врши се кроз квалитативну и квантитативну процену идентификованих ризика и догађаја тако што се: врши обрада сваког идентификованог ризика, анализирају постојеће контролне мере у Компанији, квантификују идентификовани ризици – кад год је то могуће, предлажу додатне мере и прати спровођење свих донетих мера.

Компанија, у оквиру управљања ризицима, врши сопствену процену ризика (ORSA – Own Risk and Solvency assessment) и солвентности, чији резултати се узимају у обзир при доношењу стратешких одлука, планирању пословних активности и при управљању адекватношћу капитала.

При вршењу сопствене процене ризика и солвентности, Компанија идентификује све ризике којима је изложена или би могла бити изложена у пословању краткорочно и дугорочно.

Извештај о сопственој процени ризика и солвентности Компаније са квантитативним и квалитативним резултатима процене, закључцима и описом примењених метода и претпоставки, саставни је део Годишњег извештаја о пословању (прилог уз извештај) и не објављује се у складу са Одлуком Народне банке Србије о систему управљања у друштву за осигурање/реосигурање („Сл. гласник РС“, бр. 51/2015 и 29/2018).

У наведеном Извештају је детаљније објашњен систем управљања ризицима, процес идентификације и процене ризика, као и пратеће мере које Друштво спроводи у циљу адекватног контролисања ризика..

Документован извештај о сопственој процени ризика и солвентности надлежна организациона јединица за управљање ризицима подноси члановима управе Компаније.

Кратак преглед основних ризика и њихове оцене у складу са извештајем приказани су у табели:

Дефинисани ризици	Неживот		Живот	
	31.12.2020.	31.12.2019.	31.12.2020.	31.12.2019.
Ризици осигурања	**средњи**	средњи	**средњи**	средњи
Тржишни ризици	**средњи**	средњи	**средњи**	средњи
Ризик неиспуњења обавеза друге уговорне стране	**средњи**	средњи	**средњи**	низак
Ризици ликвидности	**низак**	низак	**низак**	низак
Оперативни ризици	**средњи**	средњи	**средњи**	низак
Правни ризици	**средњи**	средњи	**низак**	низак
Други значајни ризици	**средњи**	средњи	**средњи**	средњи
Укупан компанијски ризик	**средњи**	средњи	**средњи**	средњи

10. ОЧЕКИВАНИ РАЗВОЈ ДРУШТВА У НАРЕДНОМ ПЕРИОДУ

Полазећи од остварених резултата у 2020. години, оперативно пословање за 2021. годину, на нивоу Компаније, усмераваће постављени циљеви пословања и мере за њихово остварење.

Основни циљеви пословања у 2021. години су:

Тржишно учешће	**27%**
Раст бруто премије неживотних осигурања	**4,0%**
Раст бруто премије животних осигурања	**12,0%**
РОЕ	**14,25 %**

Дефинисаним циљевима пословања Компаније у 2021. години предвиђено је задржавање лидерске позиције односно тржишног учешћа израженог према укупној обрачунатој премији.

Поред наведених циљева, Компанија ће бити фокусирана пре свега на: испуњење регулаторних стандарда у погледу покрића техничких резерви, адекватности капитала и извештавања према регулаторним органима, рационализацију трошкова пословања, припремање за увођење концепта Солвентности II и на наставак унапређења процеса рада.

11. АКТИВНОСТИ ДРУШТВА НА ПОЉУ ИСТРАЖИВАЊА И РАЗВОЈА

Према планираној динамици у току 2020. године завршен је пласман два нова производа:

- осигурање од недостатка влажности земљишта (суше) базирано на примени индекса и
- индивидуално ДЗО.

Производи су успешно прихваћени у оквиру циљаног сегмента тржишта, уз остварење премије у складу са плановима.

Такође, извршена је измена 48 услова осигурања и више тарифа, у циљу омогућавања уговарања осигурања на даљину у току ванредног стања, усклађивања са изменама закона или проширења и прецизирања покрића у складу са уоченим потребама, и то:

- усклађивање више услова осигурања у оквиру добровољног здравственог осигурања са новим Законом о здравственом осигурању, уз допуне производа на основу уочених потреба и доношење нове тарифе за осигурање тежих болести и хируршких интервенција;
- измене 30 различитих услова осигурања да би се омогућила примена модела уговарања осигурања на основу члана 903. ЗОО – осигурање без потписивања полисе, уз коришћење постојећих модела и техничких могућности, а као последица ванредног стања уведеног на територији РС и потребе одржавања континуитета пословања;
- измена Услова за осигурање одговорности за производе и Услова за осигурање професионалне одговорности лекара у смислу усклађивања рока за пријаву штете са законским роковима застарелости;
- измена више услова за осигурање пловних објеката у циљу додатног прецизирања одредби које захтевају да пловни објекат и у моменту уговарања осигурања, као и у моменту настанка штете мора бити уписан у уписник бродова код лучке капетаније и поседовати важећу исправу о способности за пловидбу/плутање;
- измена Услова ПЗО и пакета ПО у смислу увођења осигуравајућег покрића за Covid-19, са циљем смањења пада премије ПЗО осигурања;

- извршена је измена Услова и Тарифе за комбиновано осигурање мобилних телефона и других мобилних уређаја, у складу са захтевом корисника;
- извршене су измене Тарифа премија за осигурање туристичких агенција услед измена подзаконских аката на основу Закона о туризму, које су у примени од 14.11.2020. године;
- измене и допуне Тарифе премија за осигурање професионалне одговорности јавних извршитеља.

У оквиру развоја процеса и технологије закључивања и спровођења осигурања, у посматраном периоду:

- завршено је пуштање у продукцију новог решења за аутоматски обрачун премије за осигурање усева и плодова, које обухвата и нову системску полису;
- завршено је пуштање у продукцију системске полисе за каско за појединачна уговарања;
- завршено је увођење додатних системских контрола за тарифирање АО код специјалних возила и аутобуса и контролисане могућности вршења додатних техничких измена након издавања полисе АО;
- извршено је прилагођавање коефицијената премијског система за АО у складу са Изменом одлуке НБС о основним критеријумима бонус-малус система (ИО НБС бр.93 од 11.06.2020. године);
- од 01.03.2020. године у потпуну продукцију пуштено је апликативно решење - Евиденција системских полиса, у циљу оптимизације процеса праћења статуса и боље контроле поступања са системским полисама;
- креирана је могућност постављања онлајн захтева за понуду осигурања, као и могућност онлајн пријаве штете, у циљу обезбеђења континуитета пословања током ванредног стања;
- извршене су измене преуговорног информисања код ученичке незгоде;
- извршене су ажурирања свих упутстава по врстама осигурања.

12. ИНФОРМАЦИЈЕ О УЛАГАЊИМА У ЦИЉУ ЗАШТИТЕ ЖИВОТНЕ СРЕДИНЕ

У 2021. години Компанија је реализовала уговоре са фирмама који се односе на преузимање расходованих основних средстава и истрошене хартије и ЕЕ отпада, Такође, кроз редовна испитивања котлова (због емисије штетних материја), поправком сваке славине, водокотлића итд. (спречавање прекомерне потрошње воде – уштеда воде) и сличним одговорним деловањем, реализована су индиректна улагања у заштиту животне средине.

13. ИЗЈАВА О ПРИМЕНИ КОДЕКСА КОРПОРАТИВНОГ УПРАВЉАЊА

У складу са чланом 368. Закона о привредним друштвима ("Службени гласник РС", бр. 36/2011, 99/2011, 83/2014 – др. закон, 52/2015, 44/2018, 95/2018 и 91/2019) и чланом 68. Статута Компаније, Извршни одбор Компаније је у 2017. години донео Одлуку о прихватању Кодекса корпоративног управљања Привредне коморе Србије, објављеном у "Службеном гласнику РС", бр. 99/2012, као Кодекс који се примењује у пословању Компаније.

14. ДОГАЂАЈИ НАКОН ДАТУМА БИЛАНСА

Није било значајних догађаја након датума биланса стања, укључујући и било какве негативне развоје спорова у току против Друштва, нити нових материјално значајних судских и других спорова, који би захтевали додатна обелодањивања или корекције приложених појединачних финансијских извештаја.

У Београду, 19. марта 2021. године

ПРЕДСЕДНИК ИЗВРШНОГ ОДБОРА

Ивана Соковић

ЧЛАН ИЗВРШНОГ ОДБОРА

Милица Ђурђевић

20.2. Пробне финасијске информације („pro forma“ финансијски подаци)

У случају значајне промене или предвиђања промене финансијских података, која би могла да буде узрокована одређеном посебном трансакцијом/послом, описати начин на који би трансакција/посао могао да утиче на имовину и обавезе, као и на приходе издаваоца, уколико би се та трансакција/посао извршила на почетку периода о коме се извештава или на датум извештавања.

Пробне финансијске информације морају да буду потврђене извештајем овлашћеног ревизора.

Проспект не садржи pro forma финансијске информације.

20.3. Финансијски извештаји

Ако издавалац, поред својих редовних годишњих финансијских извештаја, израђује и консолидоване финансијске извештаје, у Документ о регистрацији морају бити укључени и ревидирани консолидовани и неконсолидовани финансијски извештаји.

У Документ о регистрацији мора бити укључен и годишњи извештај о пословању друштва, састављен од стране управе.

Попуњава друштво за осигурање

Матични број 07046898	Шифра делатности 6512	ПИБ 100001958
Назив KOMPANIJA DUNAV OSIGURANJE ADO BEOGRAD (STARI GRAD)		
Седиште Београд (Стари Град) , Македонска 4		

КОНСОЛИДОВАНИ БИЛАНС СТАЊА

на дан 31.12.2018. године

- у хиљадама динара -

Група рачуна, рачун	ПОЗИЦИЈА	АОП	Напомена број	Износ		
				Текућа година	Претходна година	
					Крајње стање	Почетно стање
1	2	3	4	5	6	7
	А К Т И В А					
00	**А. НЕУПЛАЋЕНИ УПИСАНИ КАПИТАЛ**	0001				
	Б. СТАЛНА ИМОВИНА (0003+0004+0005+0006+0009+0010+0021+0022)	0002		11591914	11142554	0
01, осим 012, 013 и дела 019	I НЕМАТЕРИЈАЛНА УЛАГАЊА (ИМОВИНА)	0003	28	86170	116168	
012, део 019	II ГУДВИЛ	0004				
013, део 019	III СОФТВЕР И ОСТАЛА ПРАВА	0005		37883	56848	
02, осим 021, дела 027 , дела 028 и дела 029	IV НЕКРЕТНИНЕ, ПОСТРОЈЕЊА И ОПРЕМА (0007+0008)	0006		10126127	10085171	0
020, 022, 023, 025, 026, део 027, део 028, део 029	1. Некретнине, постројења и опрема који служе за обављање делатности	0007	29	9193274	9109980	
024, део 027, део 028, део 029	2. Инвестиционе некретнине	0008	30	932853	975191	
021, део 027, део 028, део 029	V БИОЛОШКА СРЕДСТВА	0009				
03, осим 037	VI ДУГОРОЧНИ ФИНАНСИЈСКИ ПЛАСМАНИ (0011+0015)	0010	31	1289405	823692	0
	1. Учешћа у капиталу (0012+0013+0014)	0011		316904	316895	0
030, део 039	а) зависних правних лица	0012				
031, део 039	б) придружених правних лица и заједничких подухватина	0013				
део 038, део 039	в) осталих правних лица	0014		316904	316895	
	2. Остали дугорочни финансијски пласмани (0016+0019+0020)	0015		972501	506797	0
036, део 039	2.1. Инвестиције које се држе до доспећа (0017+0018)	0016		234413	158268	0
део 036, део 039	а) Дужничке хартије од вредности са фиксним приносом	0017		234413	158268	
део 036, део 039	б) Остале хартије од вредности и инвестиције које се држе до доспећа	0018				
033, део 039	2.2. Депозити код банака	0019		699197	308928	
део 038, део 039	2.3. Остали непоменути дугорочни финансијски пласмани	0020		38891	39601	
04, осим 040	VII ОСТАЛА ДУГОРОЧНА СРЕДСТВА	0021		52329	60675	
040	VIII ОДЛОЖЕНА ПОРЕСКА СРЕДСТВА	0022				
	В. ОБРТНА ИМОВИНА (0024+0025+0026+ 0045+0046+0049)	0023		38174934	33468550	0
10, 13, 15	I ЗАЛИХЕ	0024	32	74646	70232	
14	II СТАЛНА СРЕДСТВА НАМЕЊЕНА ПРОДАЈИ И СРЕДСТВА ПОСЛОВАЊА КОЈЕ СЕ ОБУСТАВЉА	0025				
	III ПОТРАЖИВАЊА, ПЛАСМАНИ И ГОТОВИНА (0027+0032+0033+0044)	0026		31960906	27921885	0
	1. Потраживања (0028+0029+0030+0031)	0027	33	4817527	3247762	0
део 20, део 21	1.1. Потраживања за премију осигурања, саосигурања и реосигурања	0028		4270554	2616964	
део 20, део 21	1.2. Потраживања од реосигуравача и ретроцесионара	0029		109524	134220	
део 21	1.3. Потраживања за регресе	0030		137365	122808	
22, осим 223	1.4. Остала потраживања	0031		300084	373770	
223	2. Потраживања за више плаћен порез на добитак	0032		92582	195866	
	3. Финансијски пласмани (0034+0038+0042+0043)	0033	34	24770421	22689380	0
233, део 239	3.1. Финансијска средства расположива за продају (0035+0036+0037)	0034		18172830	13547096	0
део 233, део 239	а) Дужничке хартије од вредности расположиве за продају	0035		17403478	13106024	
део 233, део 239	б) Власничке хартије од вредности расположиве за продају	0036		769352	441072	
део 233, део 239	в) Остале хартије од вредности и финансијска средства расположива за продају	0037				
236, део 239	3.2. Финансијска средства која се исказују по фер вредности кроз биланс успеха (0039+0040+0041)	0038		3311937	5753969	0
део 236, део 239	а) Дужничке хартије од вредности које се исказују по фер вредности кроз биланс успеха	0039		2600316	5061149	
део 236, део 239	б) Власничке хартије од вредности које се исказују по фер вредности кроз биланс успеха	0040		402347	353616	
део 236, део 239	в) Остале хартије од вредности и финансијска средства која се исказују по фер вредности кроз биланс успеха	0041		309274	339204	

Група рачуна, рачун	ПОЗИЦИЈА	АОП	Напомена број	Износ		
				Текућа година	Претходна година	
					Крајње стање	Почетно стање
					———	———
1	2	3	4	5	6	7
232, део 239	3.3. Краткорочни депозити код банака	0042		3055531	2963897	
235, 238, део 239	3.4. Остали краткорочни финансијски пласмани	0043		230123	424418	
24	4. Готовински еквиваленти и готовина	0044	36	2300378	1788677	
26	IV ПОРЕЗ НА ДОДАТУ ВРЕДНОСТ	0045		463	497	
	V АКТИВНА ВРЕМЕНСКА РАЗГРАНИЧЕЊА (0047+0048)	0046		3428646	2997696	0
274	1. Разграничени трошкови прибаве осигурања	0047		3316798	2888907	
270, 271, 272, 273, 279	2. Друга активна временска разграничења	0048		111848	108789	
	VI ТЕХНИЧКЕ РЕЗЕРВЕ КОЈЕ ПАДАЈУ НА ТЕРЕТ САОСИГУРАВАЧА, РЕОСИГУРАВАЧА И РЕТРОЦЕСИОНАРА (0050+0051+0052)	0049		2690069	2478240	0
275	1. Резерве за преносне премије које падају на терет саосигуравача, реосигуравача и ретроцесионара	0050		1536191	1018971	
276	2. Резервисане штете које падају на терет саосигуравача, реосигуравача и ретроцесионара	0051		1136215	1441048	
277	3. Остале техничке резерве које падају на терет саосигуравача, реосигуравача и ретроцесионара	0052		17663	18221	
	Г. УКУПНА АКТИВА (0001+0002+0023)	0053		49766848	44611104	0
88	**Д. ВАНБИЛАНСНА АКТИВА**	0054		575100	533658	
	П А С И В А					
	А. КАПИТАЛ (0402+0407+0408+0411+ 0412-0413+0414-0417- 0420+0421)	0401	39	12895526	12065221	
	I ОСНОВНИ И ОСТАЛИ КАПИТАЛ (0403+0404+0405+0406)	0402		5853775	5853775	0
300	1. Акцијски капитал	0403		2754874	2754874	
303, 304	2. Државни и друштвени капитал	0404		2967480	2967480	
301, 302	3. Уложи друштва за узајамно осигурање	0405				
309	4. Остали капитал	0406		131421	131421	
31	II НЕУПЛАЋЕНИ УПИСАНИ КАПИТАЛ	0407				
	III РЕЗЕРВЕ (0409+0410)	0408		204944	204882	0
305	1. Емисиона премија	0409				
306, 307	2. Законске, статутарне и друге резерве	0410		204944	204882	

Група рачуна, рачун	ПОЗИЦИЈА	АОП	Напомена број	Износ		
				Текућа година	Претходна година	
					Крајње стање	Почетно стање
					———	———
1	2	3	4	5	6	7
320	IV РЕВАЛОРИЗАЦИОНЕ РЕЗЕРВЕ ПО ОСНОВУ РЕВАЛОРИЗАЦИЈЕ НЕМАТЕРИЈАЛНЕ ИМОВИНЕ, НЕКРЕТНИНА, ПОСТРОЈЕЊА И ОПРЕМЕ	0411		3007575	3082264	
32, осим 320	V НЕРЕАЛИЗОВАНИ ДОБИЦИ	0412		1087301	669196	
33	VI НЕРЕАЛИЗОВАНИ ГУБИЦИ	0413		276634	234965	
34, осим 342	VII НЕРАСПОРЕЂЕНИ ДОБИТАК (0415+0416)	0414		2774083	2265052	0
340	1. Нераспоређени добитак ранијих година	0415		1213194	758310	
341	2. Нераспоређени добитак текуће године	0416		1560889	1506742	
35, осим 352	VIII ГУБИТАК ДО ВИСИНЕ КАПИТАЛА (0418+0419)	0417		0	0	0
350	1. Губитак из ранијих година	0418				
351	2. Губитак текуће године	0419				
037, 237	IX ОТКУПЉЕНЕ СОПСТВЕНЕ АКЦИЈЕ	0420				
	X УЧЕШЋА БЕЗ ПРАВА КОНТРОЛЕ	0421		244482	245035	
	Б. РЕЗЕРВИСАЊА И ОБАВЕЗЕ (0423+0430+0434+0435+ 0444+0453+0457)	0422		36871322	32525883	0
	I ДУГОРОЧНА РЕЗЕРВИСАЊА (0424+0425+0426+ 0427+0428+0429)	0423	40	5731753	5277715	0
400, 403	1. Математичка резерва	0424		4656632	4223469	
401	2. Резерве за осигурања код којих су осигураници приватизи да учествују у инвестиционом ризику	0425				
402	3. Резерве за изравнање ризика	0426		82483	69285	
405	4. Резерве за бонусе и попусте	0427		158930	209082	
407	5. Друге техничке резерве осигурања	0428				
406, 409	6. Друга дугорочна резервисања	0429		833708	775879	
	II ДУГОРОЧНЕ ОБАВЕЗЕ (0431+0432+0433)	0430		49114	50919	0
411	а) према матичним и зависним правним лицима	0431				
412	б) према осталим повезаним правним лицима	0432				
410, 413, 414, 415, 417, 419	в) остале дугорочне обавезе	0433		49114	50919	
416	III ОДЛОЖЕНЕ ПОРЕСКЕ ОБАВЕЗЕ	0434		373969	349319	

Група рачуна, рачун	ПОЗИЦИЈА	АОП	Напомена број	Износ		
				Текућа година	Претходна година	
					Крајње стање	Почетно стање
1	2	3	4	5	6	7
	IV КРАТКОРОЧНЕ ОБАВЕЗЕ (0435+0440+0441+ 0442+0443)	0435		3946262	2880367	0
	1. Краткорочне финансијске обавезе (0437+0438+0439)	0436		57461	52805	0
420	а) према матичним и зависним правним лицима	0437				
421	б) према осталим повезаним правним лицима	0438				
од 422 до 429, осим 427	в) остале краткорочне финансијске обавезе	0439		57461	52805	
427	2. Обавезе по основу сталних средстава намењених продаји и средстава пословања које се обуставља	0440				
43	3. Обавезе по основу штета и уговорених износа	0441	42	327460	295881	
44, 45, 46,47, осим 474	4. Обавезе за плате, зараде и друге обавезе	0442	43	3422061	2465912	
474	5. Обавезе за порез на резултата	0443		139280	65769	
	V ПАСИВНА ВРЕМЕНСКА РАЗГРАНИЧЕЊА (0445+0449+0450)	0444		14160458	11894479	0
	1. Резерве за преносне премије (0446+0447+0448)	0445	44	12948784	10786500	0
490, део 492	а) животних осигурања и саосигурања	0446		198064	96170	
491, део 492	б) неживотних осигурања и саосигурања	0447		12104883	10076591	
део 492	в) реосигурања и ретроцесија	0448		645837	611739	
део 497	2. Резерве за неистекле ризике	0449	45	95187	144445	
496, 498, 499	3. Друга пасивна временска разграничења (0451+0452)	0450	46	1116487	963534	0
део 499	а) одложени приходи по основу регресних потраживања	0451				
496, 498, део 499	б) остала непоменута пасивна временска разграничења	0452		1116487	963534	
	VI РЕЗЕРВИСАНЕ ШТЕТЕ (0454+0455+0456)	0453	47	12609746	12073084	0
493, део 495	а) животних осигурања и саосигурања	0454		48844	39030	
494, део 495	б) неживотних осигурања и саосигурања	0455		11227042	10623841	
део 495	в) удели у штетама реосигурања и ретроцесија	0456		1333860	1410213	
део 497	VII ДРУГЕ ТЕХНИЧКЕ РЕЗЕРВЕ ОСИГУРАЊА – ДО ГОДИНУ ДАНА	0457				

Група рачуна, рачун	ПОЗИЦИЈА	АОП	Напомена број	Износ		
				Текућа година	Претходна година	
					Крајње стање	Почетно стање
1	2	3	4	5	6	7
35, осим 352	**В. ГУБИТАК ИЗНАД ВИСИНЕ КАПИТАЛА**	0458				
	Г. УКУПНА ПАСИВА (0401+0402-0458)	0459		49756848	44611104	
89	**Д. ВАНБИЛАНСНА ПАСИВА**	0460		575100	533658	

У _____

дана _____

Законски заступник

_____

Образац прописан Одлуком о садржају и форми образаца финансијских извештаја за друштва за осигурање ("Службени гласник РС" бр. 135/2014, 141/2014 и 102/2015).

Попуњава друштво за осигурање

Матични број 07046898	Шифра делатности 6512	ПИБ 100001958
Назив KOMPANIJA DUNAV OSIGURANJE ADO BEOGRAD (STARI GRAD)		
Седиште Београд (Стари Град) , Македонска 4		

КОНСОЛИДОВАНИ БИЛАНС СТАЊА

на дан 31.12.2018. године

- у хиљадама динара -

Група рачуна, рачун	ПОЗИЦИЈА	АОП	Напомена број	Износ		
				Текућа година	Претходна година	
					Крајње стање	Почетно стање
1	2	3	4	5	6	7
	А К Т И В А					
00	**А. НЕУПЛАЋЕНИ УПИСАНИ КАПИТАЛ**	0001				
	Б. СТАЛНА ИМОВИНА (0003+0004+0005+0006+0009+0010+0021+0022)	0002		11591914	11142554	0
01, осим 012, 013 и дела 019	I НЕМАТЕРИЈАЛНА УЛАГАЊА (ИМОВИНА)	0003	28	86170	116168	
012, део 019	II ГУДВИЛ	0004				
013, део 019	III СОФТВЕР И ОСТАЛА ПРАВА	0005		37883	56848	
02, осим 021, дела 027 , дела 028 и дела 029	IV НЕКРЕТНИНЕ, ПОСТРОЈЕЊА И ОПРЕМА (0007+0008)	0006		10126127	10085171	0
020, 022, 023, 025, 026, део 027, део 028, део 029	1. Некретнине, постројења и опрема који служе за обављање делатности	0007	29	9193274	9109980	
024, део 027, део 028, део 029	2. Инвестиционе некретнине	0008	30	932853	975191	
021, део 027, део 028, део 029	V БИОЛОШКА СРЕДСТВА	0009				
03, осим 037	VI ДУГОРОЧНИ ФИНАНСИЈСКИ ПЛАСМАНИ (0011+0015)	0010	31	1289405	823692	0
	1. Учешћа у капиталу (0012+0013+0014)	0011		316904	316895	0
030, део 039	а) зависних правних лица	0012				
031, део 039	б) придружених правних лица и заједничких подухватина	0013				
део 038, део 039	в) осталих правних лица	0014		316904	316895	
	2. Остали дугорочни финансијски пласмани (0016+0019+0020)	0015		972501	506797	0
036, део 039	2.1. Инвестиције које се држе до доспећа (0017+0018)	0016		234413	158268	0
део 036, део 039	а) Дужничке хартије од вредности са фиксним приносом	0017		234413	158268	
део 036, део 039	б) Остале хартије од вредности и инвестиције које се држе до доспећа	0018				
033, део 039	2.2. Депозити код банака	0019		699197	308928	

Група рачуна, рачун	ПОЗИЦИЈА	АОП	Напомена број	Износ		
				Текућа година	Претходна година	
					Крајње стање	Почетно стање
1	2	3	4	5	6	7
део 038, део 039	2.3. Остали непоменути дугорочни финансијски пласмани	0020		38891	39601	
04, осим 040	VII ОСТАЛА ДУГОРОЧНА СРЕДСТВА	0021		52329	60675	
040	VIII ОДЛОЖЕНА ПОРЕСКА СРЕДСТВА	0022				
	В. ОБРТНА ИМОВИНА (0024+0025+0026+ 0045+0046+0049)	0023		38174934	33468550	0
10, 13, 15	I ЗАЛИХЕ	0024	32	74848	70232	
14	II СТАЛНА СРЕДСТВА НАМЕЊЕНА ПРОДАЈИ И СРЕДСТВА ПОСЛОВАЊА КОЈЕ СЕ ОБУСТАВЉА	0025				
	III ПОТРАЖИВАЊА, ПЛАСМАНИ И ГОТОВИНА (0027+0032+0033+0044)	0026		31960906	27921885	0
	1. Потраживања (0028+0029+0030+0031)	0027	33	4817527	3247762	0
део 20, део 21	1.1. Потраживања за премију осигурања, саосигурања и реосигурања	0028		4270554	2616964	
део 20, део 21	1.2. Потраживања од реосигуравача и ретроцесионара	0029		109524	134220	
део 21	1.3. Потраживања за регресе	0030		137365	122808	
22, осим 223	1.4. Остала потраживања	0031		300084	373770	
223	2. Потраживања за више плаћен порез на добитак	0032		92582	195866	
	3. Финансијски пласмани (0034+0038+0042+0043)	0033	34	24770421	22689380	0
233, део 239	3.1. Финансијска средства расположива за продају (0035+0036+0037)	0034		18172830	13547096	0
део 233, део 239	а) Дужничке хартије од вредности расположиве за продају	0035		17403478	13106024	
део 233, део 239	б) Власничке хартије од вредности расположиве за продају	0036		769352	441072	
део 233, део 239	в) Остале хартије од вредности и финансијска средства расположива за продају	0037				
236, део 239	3.2. Финансијска средства која се исказују по фер вредности кроз биланс успеха (0039+0040+0041)	0038		3311937	5753969	0
део 236, део 239	а) Дужничке хартије од вредности које се исказују по фер вредности кроз биланс успеха	0039		2600316	5061149	
део 236, део 239	б) Власничке хартије од вредности које се исказују по фер вредности кроз биланс успеха	0040		402347	353616	
део 236, део 239	в) Остале хартије од вредности и финансијска средства која се исказују по фер вредности кроз биланс успеха	0041		309274	339204	

Група рачуна, рачун	ПОЗИЦИЈА	АОП	Напомена број	Износ		
				Текућа година	Претходна година	
					Крајње стање	Почетно стање
					———	———
1	2	3	4	5	6	7
232, део 239	3.3. Краткорочни депозити код банака	0042		3055531	2963897	
235, 238, део 239	3.4. Остали краткорочни финансијски пласмани	0043		230123	424418	
24	4. Готовински еквиваленти и готовина	0044	36	2300378	1788677	
26	IV ПОРЕЗ НА ДОДАТУ ВРЕДНОСТ	0045		463	497	
	V АКТИВНА ВРЕМЕНСКА РАЗГРАНИЧЕЊА (0047+0048)	0046		3428646	2997696	0
274	1. Разграничени трошкови прибаве осигурања	0047		3316798	2888907	
270, 271, 272, 273, 279	2. Друга активна временска разграничења	0048		111848	108789	
	VI ТЕХНИЧКЕ РЕЗЕРВЕ КОЈЕ ПАДАЈУ НА ТЕРЕТ САОСИГУРАВАЧА, РЕОСИГУРАВАЧА И РЕТРОЦЕСИОНАРА (0050+0051+0052)	0049		2690069	2478240	0
275	1. Резерве за преносне премије које падају на терет саосигуравача, реосигуравача и ретроцесионара	0050		1536191	1018971	
276	2. Резервисане штете које падају на терет саосигуравача, реосигуравача и ретроцесионара	0051		1136215	1441048	
277	3. Остале техничке резерве које падају на терет саосигуравача, реосигуравача и ретроцесионара	0052		17663	18221	
	Г. УКУПНА АКТИВА (0001+0002+0023)	0053		49766848	44611104	0
88	**Д. ВАНБИЛАНСНА АКТИВА**	0054		575100	533658	
	П А С И В А					
	А. КАПИТАЛ (0402+0407+0408+0411+ 0412-0413+0414-0417- 0420+0421)	0401	39	12895526	12065221	
	I ОСНОВНИ И ОСТАЛИ КАПИТАЛ (0403+0404+0405+0406)	0402		5853775	5853775	0
300	1. Акцијски капитал	0403		2754874	2754874	
303, 304	2. Државни и друштвени капитал	0404		2967480	2967480	
301, 302	3. Улози друштва за узајамно осигурање	0405				
309	4. Остали капитал	0406		131421	131421	
31	II НЕУПЛАЋЕНИ УПИСАНИ КАПИТАЛ	0407				
	III РЕЗЕРВЕ (0409+0410)	0408		204944	204882	0
305	1. Емисиона премија	0409				
306, 307	2. Законске, статутарне и друге резерве	0410		204944	204882	

Група рачуна, рачун	ПОЗИЦИЈА	АОП	Напомена број	Износ		
				Текућа година	Претходна година	
					Крајње стање	Почетно стање
					———	———
1	2	3	4	5	6	7
320	IV РЕВАЛОРИЗАЦИОНЕ РЕЗЕРВЕ ПО ОСНОВУ РЕВАЛОРИЗАЦИЈЕ НЕМАТЕРИЈАЛНЕ ИМОВИНЕ, НЕКРЕТНИНА, ПОСТРОЈЕЊА И ОПРЕМЕ	0411		3007575	3082264	
32, осим 320	V НЕРЕАЛИЗОВАНИ ДОБИЦИ	0412		1087301	669196	
33	VI НЕРЕАЛИЗОВАНИ ГУБИЦИ	0413		276634	234965	
34, осим 342	VII НЕРАСПОРЕЂЕНИ ДОБИТАК (0415+0416)	0414		2774083	2265052	0
340	1. Нераспоређени добитак ранијих година	0415		1213194	758310	
341	2. Нераспоређени добитак текуће године	0416		1560889	1506742	
35, осим 352	VIII ГУБИТАК ДО ВИСИНЕ КАПИТАЛА (0418+0419)	0417		0	0	0
350	1. Губитак из ранијих година	0418				
351	2. Губитак текуће године	0419				
037, 237	IX ОТКУПЉЕНЕ СОПСТВЕНЕ АКЦИЈЕ	0420				
	X УЧЕШЋА БЕЗ ПРАВА КОНТРОЛЕ	0421		244482	245035	
	Б. РЕЗЕРВИСАЊА И ОБАВЕЗЕ (0423+0430+0434+0435+ 0444+0453+0457)	0422		36871322	32525883	0
	I ДУГОРОЧНА РЕЗЕРВИСАЊА (0424+0425+0426+ 0427+0428+0429)	0423	40	5731753	5277715	0
400, 403	1. Математичка резерва	0424		4656632	4223469	
401	2. Резерве за осигурања код којих су осигураници приватизи да учествују у инвестиционом ризику	0425				
402	3. Резерве за изравнање ризика	0426		82483	69285	
405	4. Резерве за бонусе и попусте	0427		158930	209082	
407	5. Друге техничке резерве осигурања	0428				
406, 409	6. Друга дугорочна резервисања	0429		833708	775879	
	II ДУГОРОЧНЕ ОБАВЕЗЕ (0431+0432+0433)	0430		49114	50919	0
411	а) према матичним и зависним правним лицима	0431				
412	б) према осталим повезаним правним лицима	0432				
410, 413, 414, 415, 417, 419	в) остале дугорочне обавезе	0433		49114	50919	
416	III ОДЛОЖЕНЕ ПОРЕСКЕ ОБАВЕЗЕ	0434		373969	349319	

Група рачуна, рачун	ПОЗИЦИЈА	АОП	Напомена број	Износ		
				Текућа година	Претходна година	
					Крајње стање	Почетно стање
1	2	3	4	5	6	7
	IV КРАТКОРОЧНЕ ОБАВЕЗЕ (0435+0440+0441+ 0442+0443)	0435		3946262	2880367	0
	1. Краткорочне финансијске обавезе (0437+0438+0439)	0436		57461	52805	0
420	а) према матичним и зависним правним лицима	0437				
421	б) према осталим повезаним правним лицима	0438				
од 422 до 429, осим 427	в) остале краткорочне финансијске обавезе	0439		57461	52805	
427	2. Обавезе по основу сталних средстава намењених продаји и средстава пословања које се обуставља	0440				
43	3. Обавезе по основу штета и уговорених износа	0441	42	327460	295881	
44, 45, 46,47, осим 474	4. Обавезе за премију, зараде и друге обавезе	0442	43	3422061	2465912	
474	5. Обавезе за порез на резултата	0443		139280	65769	
	V ПАСИВНА ВРЕМЕНСКА РАЗГРАНИЧЕЊА (0445+0449+0450)	0444		14160458	11894479	0
	1. Резерве за преносне премије (0446+0447+0448)	0445	44	12948784	10786500	0
490, део 492	а) животних осигурања и саосигурања	0446		198064	96170	
491, део 492	б) неживотних осигурања и саосигурања	0447		12104883	10076591	
део 492	в) реосигурања и ретроцесија	0448		645837	611739	
део 497	2. Резерве за неистекле ризике	0449	45	95187	144445	
496, 498, 499	3. Друга пасивна временска разграничења (0451+0452)	0450	46	1116487	963534	0
део 499	а) одложени приходи по основу регресних потраживања	0451				
496, 498, део 499	б) остала непоменута пасивна временска разграничења	0452		1116487	963534	
	VI РЕЗЕРВИСАНЕ ШТЕТЕ (0454+0455+0456)	0453	47	12609746	12073084	0
493, део 495	а) животних осигурања и саосигурања	0454		48644	39030	
494, део 495	б) неживотних осигурања и саосигурања	0455		11227042	10623841	
део 495	в) удели у штетама реосигурања и ретроцесија	0456		1333860	1410213	
део 497	VII ДРУГЕ ТЕХНИЧКЕ РЕЗЕРВЕ ОСИГУРАЊА – ДО ГОДИНУ ДАНА	0457				

Група рачуна, рачун	ПОЗИЦИЈА	АОП	Напомена број	Износ		
				Текућа година	Претходна година	
					Крајње стање	Почетно стање
1	2	3	4	5	6	7
35, осим 352	**В. ГУБИТАК ИЗНАД ВИСИНЕ КАПИТАЛА**	0458				
	Г. УКУПНА ПАСИВА (0401+0402-0458)	0459		49756848	44611104	
89	**Д. ВАНБИЛАНСНА ПАСИВА**	0460		575100	533658	

У _____

дана _____

Законски заступник

_____

Образац прописан Одлуком о садржају и форми образаца финансијских извештаја за друштва за осигурање ("Службени гласник РС" бр. 135/2014, 141/2014 и 102/2015).

Попуњава друштво за осигурање

Матични број **07046898**	Шифра делатности **6512**	ПИБ **100001958**
Назив **KOMPANIJA DUNAV OSIGURANJE ADO BEOGRAD (STARI GRAD)**		
Седиште **Београд (Стари Град) , Македонска 4**		

КОНСОЛИДОВАНИ ИЗВЕШТАЈ О ОСТАЛОМ РЕЗУЛТАТУ

у периоду од 01.01.2018. до 31.12.2018. године

- у хиљадама динара -

Група рачуна, рачун	Позиција	АОП	Напомена број	Износ	
				Текућа година	Претходна година
1	2	3	4	5	6
	А. НЕТО РЕЗУЛТАТ ИЗ ПОСЛОВАЊА				
	I НЕТО ДОБИТАК (АОП 1103)	2001		1574317	1536918
	II НЕТО ГУБИТАК (АОП 1106)	2002			
	Б. ОСТАЛИ СВЕОБУХВАТНИ ДОБИТАК ИЛИ ГУБИТАК				
	I СТАВКЕ КОЈЕ НЕЋЕ БИТИ РЕКЛАСИФИКОВАНЕ У БИЛАНСУ УСПЕХА У БУДУЋИМ ПЕРИОДИМА				
320	1. Повећање ревалоризационих резерви по основу нематеријалне имовине, некретнина, постројења и опреме	2003			1029
320	2. Смањење ревалоризационих резерви по основу нематеријалне имовине, некретнина, постројења и опреме	2004			
321	3. Актуарски добици по основу планова дефинисаних примања	2005		253	
331	4. Актуарски губици по основу планова дефинисаних примања	2006			44495
322	5. Добици по основу улагања у власничке инструменте капитала	2007			
332	6. Губици по основу улагања у власничке инструменте капитала	2008			
323	7. Добици по основу удела у осталом свеобухватном резултату придружених друштава	2009			
333	8. Губици по основу удела у осталом свеобухватном резултату придружених друштава	2010			
	II СТАВКЕ КОЈЕ НАКНАДНО МОГУ БИТИ РЕКЛАСИФИКОВАНЕ У БИЛАНСУ УСПЕХА У БУДУЋИМ ПЕРИОДИМА				
324	1. Добици по основу прерачуна финансијских извештаја иностраног пословања	2011			
334	2. Губици по основу прерачуна финансијских извештаја иностраног пословања	2012		1845	34075
325	3. Добици од инструмената заштите нето улагања у инострано пословање	2013			
335	4. Губици од инструмената заштите нето улагања у инострано пословање	2014			
326	5. Добици по основу инструмената заштите ризика (хеџинга) новчаног тока	2015			
336	6. Губици по основу инструмената заштите ризика (хеџинга) новчаног тока	2016			
327	7. Добици по основу хартија од вредности расположивих за продају	2017		438957	231287
337	8. Губици по основу хартија од вредности расположивих за продају	2018		61146	20680
	III ОСТАЛЕ КОМПОНЕНТЕ ОСТАЛОГ РЕЗУЛТАТА				
329	1. Остали нереализовани добици	2019			
339	2. Остали нереализовани губици	2020			
	IV ОСТАЛИ БРУТО СВЕОБУХВАТНИ ДОБИТАК (2003+2005+2007+2009+ 2011+2013+2015+2017+ 2019)	2021		439210	232316
	V ОСТАЛИ БРУТО СВЕОБУХВАТНИ ГУБИТАК (2004+2006+2008+2010+ 2012+2014+2016+2018+ 2020)	2022		62991	99250
	VI ПОРЕЗ НА ОСТАЛИ СВЕОБУХВАТНИ ДОБИТАК ИЛИ ГУБИТАК ПЕРИОДА (ОБРАЧУНСКИ)	2023			
	VII НЕТО ОСТАЛИ СВЕОБУХВАТНИ ДОБИТАК (2021-2022-2023) ≥ 0	2024		376219	133066
	VIII НЕТО ОСТАЛИ СВЕОБУХВАТНИ ГУБИТАК (2021-2022-2023) ≤ 0	2025			
	В. УКУПАН НЕТО СВЕОБУХВАТНИ РЕЗУЛТАТ ПЕРИОДА				
	I УКУПАН НЕТО СВЕОБУХВАТНИ ДОБИТАК (2001+2024-2002-2025) ≥ 0	2026		1950536	1669984
	1. Приписан већинским власницима капитала	2027		1937343	1643556
	2. Приписан власницима који немају контролу	2028		13193	26428
	II УКУПАН НЕТО СВЕОБУХВАТНИ ГУБИТАК (2001+2024-2002-2025) ≤ 0	2029			
	1. Приписан већинским власницима капитала	2030			
	2. Приписан власницима који немају контролу	2031			

У _____

дана _____

Законски заступник

_____

Образац прописан Одлуком о садржају и форми образаца финансијских извештаја за друштва за осигурање ("Службени гласник РС" бр. 135/2014, 141/2014 и 102/2015).

Попуњава друштво за осигурање		
Матични број **07046898**	Шифра делатности **6512**	ПИБ **100001958**
Назив **KOMPANIJA DUNAV OSIGURANJE ADO BEOGRAD (STARI GRAD)**		
Седиште **Београд (Стари Град) , Македонска 4**		

КОНСОЛИДОВАНИ ИЗВЕШТАЈ О ТОКОВИМА ГОТОВИНЕ

у периоду од 01.01.2018. до 31.12.2018. године

- у хиљадама динара -

Позиција			АОП	Износ	
				Текућа година	Претходна година
1			2	3	4
А.	ТОКОВИ ГОТОВИНЕ ИЗ ПОСЛОВНИХ АКТИВНОСТИ				
	I.	Приливи готовине из пословних активности (од 1 до 5)	3001	31642766	33878392
		1. Премије осигурања и саосигурања и примљени аванси	3002	27456528	26538035
		2. Премије реосигурања и ретроцесија	3003	1078224	1165164
		3. Приливи од учешћа у накнади штета	3004	523656	393474
		4. Примљене камате из пословних активности	3005	346615	211105
		5. Остали приливи из редовног пословања	3006	2237743	5570614
	II.	Одливи готовине из пословних активности (од 1 до 9)	3007	29248630	31371353
		1. Накнаде штета и уговорених износа из осигурања, удели у штетама из саосигурања и дати аванси	3008	11644304	10655989
		2. Накнаде штета и удели у штетама из реосигурања и ретроцесија	3009	372692	288962
		3. Премије саосигурања, реосигурања и ретроцесија	3010	3201329	3381591
		4. Зараде, накнаде зарада и остали лични расходи	3011	4979179	4836470
		5. Остали трошкови спровођења осигурања	3012	5056290	4942491
		6. Плаћене камате	3013	5148	3321
		7. Порез на добитак	3014	165929	70369
		8. Одливи по основу осталих јавних прихода	3015	2305800	3149499
		9. Остали одливи готовине из редовног пословања	3016	1517959	4042661
	III.	Нето прилив готовине из пословних активности (I-II)	3017	2394136	2507039
	IV.	Нето одлив готовине из пословних активности (II-I)	3018		
Б.	ТОКОВИ ГОТОВИНЕ ИЗ АКТИВНОСТИ ИНВЕСТИРАЊА				
	I.	Приливи готовине из активности инвестирања (од 1 до 5)	3019	15904649	17220037
		1. Продаја акција и удела (нето приливи)	3020	3527380	3995406
		2. Продаја нематеријалних улагања, некретнина, постројења, опреме и биолошких средстава	3021	28596	5977
		3. Остали финансијски пласмани – депоновања и улагања (нето приливи)	3022	12069212	12782544
		4. Примљене камате из активности инвестирања	3023	260215	424525
		5. Примљене дивиденде и учешћа у резултату	3024	19246	11585

Позиција			АОП	Износ	
				Текућа година	Претходна година
1			2	3	4
	II.	Одливи готовине из активности инвестирања (од 1 до 3)	3025	17162866	18983258
		1. Куповина акција и удела (нето одливи)	3026	4411708	6288494
		2. Куповина нематеријалних улагања, некретнина, постројења, опреме и биолошких средстава	3027	239392	146909
		3. Остали финансијски пласмани – депоновања и улагања (нето одливи)	3028	12511766	12547855
	III.	Нето прилив готовине из активности инвестирања (I-II)	3029		
	IV.	Нето одлив готовине из активности инвестирања (II-I)	3030	1258217	1763221
В.	**ТОКОВИ ГОТОВИНЕ ИЗ АКТИВНОСТИ ФИНАНСИРАЊА**				
	I.	Приливи готовине из активности финансирања (од 1 до 5)	3031	30604	54173
		1. Увећање основног капитала	3032		
		2. Дугорочни кредити (нето приливи)	3033	17225	35125
		3. Краткорочни кредити (нето приливи)	3034		
		4. Остале дугорочне обавезе	3035		
		5. Остале краткорочне обавезе	3036	13379	19048
	II.	Одливи готовине из активности финансирања (од 1 до 7)	3037	655031	529697
		1. Откуп сопствених акција и удела	3038		
		2. Дугорочни кредити (нето одливи)	3039	16336	63612
		3. Краткорочни кредити (нето одливи)	3040		976
		4. Остале дугорочне обавезе	3041		
		5. Остале краткорочне обавезе	3042	61226	26848
		6. Финансијски лизинг	3043	26774	13431
		7. Исплаћене дивиденде и учешћа у резултату	3044	550695	424830
	III.	Нето прилив готовине из активности финансирања (I-II)	3045		
	IV.	Нето одлив готовине из активности финансирања (II-I)	3046	624227	475524
Г.	**СВЕГА ПРИЛИВ ГОТОВИНЕ** (3001+3019+3031)		3047	47578219	51152602
Д.	**СВЕГА ОДЛИВ ГОТОВИНЕ** (3007+3025+3037)		3048	47066527	50864308
Ђ.	**НЕТО ПРИЛИВ ГОТОВИНЕ** (3047-3048)		3049	511692	288294
Е.	**НЕТО ОДЛИВ ГОТОВИНЕ** (3048-3047)		3050		
Ж.	**ГОТОВИНА НА ПОЧЕТКУ ОБРАЧУНСКОГ ПЕРИОДА**		3051	1788677	1537063
З.	**ПОЗИТИВНЕ КУРСНЕ РАЗЛИКЕ ПО ОСНОВУ ПРЕРАЧУНА ГОТОВИНЕ**		3052	1598	217
И.	**НЕГАТИВНЕ КУРСНЕ РАЗЛИКЕ ПО ОСНОВУ ПРЕРАЧУНА ГОТОВИНЕ**		3053	1789	16697
Ј.	**ГОТОВИНА НА КРАЈУ ОБРАЧУНСКОГ ПЕРИОДА**		3054	2300378	1788677

У _____

дана _____

Законски заступник

_____

Образац прописан Одлуком о садржају и форми образаца финансијских извештаја за друштва за осигурање ("Службени гласник РС" бр. 135/2014, 141/2014 и 102/2015).

Попуњава друштво за осигурање

Матични број **07046898**	Шифра делатности **6512**	ПИБ **100001958**
Назив **KOMPANIJA DUNAV OSIGURANJE ADO BEOGRAD (STARI GRAD)**		
Седиште **Београд (Стари Град) , Македонска 4**		

КОНСОЛИДОВАНИ ИЗВЕШТАЈ О ПРОМЕНАМА НА КАПИТАЛУ

у периоду од 01.01.2018. до 31.12.2018. године

- у хиљадама динара -

Редни број	О П И С	АОП	Основни капитал (група 30, осим 305, 306, 307 и 309)	АОП	Остали капитал (рн 309)	АОП	Неуплаћени уписани капитал (група 31)	АОП	Емисиона премија (рн 305)	АОП	Резерве (рн 306 и 307)
1			2		3		4		5		6
1	**Почетно стање или стање на дан 1. јануара претходне године**	4001	5722354	4027	131421	4051		4075		4099	414685
2	Исправка материјално значајних грешака и промене рачуноводствених политика – повећање позиције	4002		4028		4052		4076		4100	
3	Исправка материјално значајних грешака и промене рачуноводствених политика – смањење позиције	4003		4029		4053		4077		4101	
4	**Кориговано почетно стање или стање на дан 1. јануара претходне године** (редни бр. 1+2-3)	4004	5722354	4030	131421	4054		4078		4102	414685
5	Емисије акција	4005		xxx	xxx	4055		4079		xxx	xxx
6	Повећање ревалоризационих резерви и нереализовани добици по основу компоненти осталог резултата	xxx	xxx	xxx	xxx	xxx	xxx	xxx	xxx	xxx	xxx
7	Смањење ревалоризационих резерви	xxx	xxx	xxx	xxx	xxx	xxx	xxx	xxx	xxx	xxx
8	Нереализовани губици по основу компоненти осталог резултата	xxx	xxx	xxx	xxx	xxx	xxx	xxx	xxx	xxx	xxx
9	Нето добитак периода	4006		4031		xxx	xxx	xxx	xxx	4103	30176
10	Нето губитак периода	xxx	xxx	xxx	xxx	xxx	xxx	xxx	xxx	xxx	xxx
11	Стицање сопствених акција (смањење капитала повећањем одбитних ставки)	xxx	xxx	xxx	xxx	xxx	xxx	xxx	xxx	xxx	xxx
12	Продаја/отуђење сопствених акција (повећање капитала смањењем одбитних ставки)	xxx	xxx	xxx	xxx	xxx	xxx	xxx	xxx	xxx	xxx
13	Пренос с једног на други облик капитала – повећање позиције	4007		4032		4056		4080		4104	69
14	Пренос с једног на други облик капитала – смањење позиције	4008		4033		4057		4081		4105	
15	Смањење капитала по основу расподеле дивиденде	xxx	xxx	xxx	xxx	xxx	xxx	xxx	xxx	xxx	xxx
16	Смањење капитала по основу обавеза према запосленима	xxx	xxx	xxx	xxx	xxx	xxx	xxx	xxx	xxx	xxx
17	Остала повећања позиција	4009		4034		4058		4082		4106	8415
18	Остала смањења позиција	4010		4035		4059		4083		4107	3428
19	**Укупна повећања по рачунима у претходној години** (редни бр. 5+6+8+9+10+11+13+17)	4011		4036		4060		4084		4108	38660
20	**Укупна смањења по рачунима у претходној години** (редни бр. 7+12+14+15+16+18)	4012		4037		4061		4085		4109	3428
21	**Крајње стање или стање на дан 31. децембра претходне године** (редни бр. 4+19-20)	4013	5722354	4038	131421	4062		4086		4110	449917
22	**Почетно стање или стање на дан 1. јануара текуће године**	4014	5722354	4039	131421	4063		4087		4111	449917
23	Исправка материјално значајних грешака и промене рачуноводствених политика – повећање позиције	4015		4040		4064		4088		4112	
24	Исправка материјално значајних грешака и промене рачуноводствених политика – смањење позиције	4016		4041		4065		4089		4113	
25	**Кориговано почетно стање или стање на дан 1. јануара текуће године** (редни бр. 22+23-24)	4017	5722354	4042	131421	4066		4090		4114	449917

Редни број	О П И С	АОП	Основни капитал (група 30, осим 305, 306, 307 и 309)	АОП	Остали капитал (рн 309)	АОП	Неуплаћени уписани капитал (група 31)	АОП	Емисиона премија (рн 305)	АОП	Резерве (рн 306 и 307)
1			2		3		4		5		6
26	Емисије акција	4018		xxx	xxx	4067		4091		xxx	xxx
27	Повећање ревалоризационих резерви и нереализовани добици по основу компоненти осталог резултата	xxx	xxx	xxx	xxx	xxx	xxx	xxx	xxx	xxx	xxx
28	Смањење ревалоризационих резерви	xxx	xxx	xxx	xxx	xxx	xxx	xxx	xxx	xxx	xxx
29	Нереализовани губици по основу компоненти осталог резултата	xxx	xxx	xxx	xxx	xxx	xxx	xxx	xxx	xxx	xxx
30	Нето добитак периода	4019		4043		xxx	xxx	xxx	xxx	4115	13428
31	Нето губитак периода	xxx	xxx	xxx	xxx	xxx	xxx	xxx	xxx	xxx	xxx
32	Стицање сопствених акција (смањење капитала повећањем одбитних ставки)	xxx	xxx	xxx	xxx	xxx	xxx	xxx	xxx	xxx	xxx
33	Продаја/отуђење сопствених акција (повећање капитала смањењем одбитних ставки)	xxx	xxx	xxx	xxx	xxx	xxx	xxx	xxx	xxx	xxx
34	Пренос с једног на други облик капитала – повећање позиције	4020		4044		4068		4092		4116	62
35	Пренос с једног на други облик капитала – смањење позиције	4021		4045		4069		4093		4117	
36	Смањење капитала по основу расподеле дивиденде	xxx	xxx	xxx	xxx	xxx	xxx	xxx	xxx	xxx	xxx
37	Смањење капитала по основу обавеза према запосленима	xxx	xxx	xxx	xxx	xxx	xxx	xxx	xxx	xxx	xxx
38	Остала повећања позиције	4022		4046		4070		4094		4118	19
39	Остала смањења позиције	4023		4047		4071		4095		4119	14000
40	**Укупна повећања по рачунима у текућој години** (редни бр. 26+27+29+30+31+32+34+38)	4024		4048		4072		4096		4120	13509
41	**Укупна смањења по рачунима у текућој години** (редни бр. 28+33+35+36+37+39)	4025		4049		4073		4097		4121	14000
42	**Крајње стање или стање на дан 31. децембра текуће године** (редни бр. 25+40-41)	4026	5722354	4050	131421	4074		4098		4122	449426

Редни број	О П И С	АОП	Рев. резерве и нереализовани добици (група 32)	АОП	Нераспоређени добитак (група 34 , осим 342)	АОП	Укупно (кол. 2+3+4+5+6+7+8)	АОП	Губитак до висине капитала (група 35 , осим 352)	АОП	Откупљене сопс. акције и удели (рн 037,237)
1			7		8		9		10		11
1	**Почетно стање или стање на дан 1. јануара претходне године**	4123	3638378	4149	1603372	4177	11510210	4211		4235	
2	Исправка материјално значајних грешака и промене рачуноводствених политика – повећање позиције	4124		4150		4178		4212		4236	
3	Исправка материјално значајних грешака и промене рачуноводствених политика – смањење позиције	4125		4151		4179		4213		4237	
4	**Кориговано почетно стање или стање на дан 1. јануара претходне године** (редни бр. 1+2-3)	4126	3638378	4152	1603372	4180	11510210	4214		4238	
5	Емисије акција	xxx	xxx	xxx	xxx	4181		xxx	xxx	xxx	xxx
6	Повећање ревалоризационих резерви и нереализовани добици по основу компоненти осталог резултата	4127	218821	xxx	xxx	4182	218821	xxx	xxx	xxx	xxx
7	Смањење ревалоризационих резерви	4128	30648	xxx	xxx	4183	30648	xxx	xxx	xxx	xxx
8	Нереализовани губици по основу компоненти осталог резултата	xxx	xxx	xxx	xxx	xxx	xxx	xxx	xxx	xxx	xxx
9	Нето добитак периода	xxx	xxx	4153	1506742	4184	1536918	xxx	xxx	xxx	xxx
10	Нето губитак периода	xxx	xxx	xxx	xxx	xxx	xxx	4215		xxx	xxx
11	Стицање сопствених акција (смањење капитала повећањем одбитних ставки)	xxx	xxx	xxx	xxx	xxx	xxx	xxx	xxx	4239	
12	Продаја/отуђење сопствених акција (повећање капитала смањењем одбитних ставки)	xxx	xxx	xxx	xxx	xxx	xxx	xxx	xxx	4240	
13	Пренос с једног на други облик капитала – повећање позиције	4129	7725	4154	69103	4185	76897	4216		4241	
14	Пренос с једног на други облик капитала – смањење позиције	4130	76897	4155		4186	76897	4217		4242	

Редни број	О П И С	АОП	Рев. резерве и нереализовани добици (група 32)	АОП	Нераспоређени добитак (група 34 , осим 342)	АОП	Укупно (кол. 2+3+4+5+6+7+8)	АОП	Губитак до висине капитала (група 35 , осим 352)	АОП	Откупљене сопс. акције и удели (рн 037,237)
1			7		8		9		10		11
15	Смањење капитала по основу расподеле дивиденде	xxx	xxx	4156	909686	4187	909686	xxx	xxx	xxx	xxx
16	Смањење капитала по основу обавеза према запосленима	xxx	xxx	4157		4188		xxx	xxx	xxx	xxx
17	Остала повећања позиција	4131		4158		4189	8415	4218		4243	
18	Остала смањења позиција	4132	5917	4159	4279	4190	13624	4219		4244	
19	**Укупна повећања по рачунима у претходној години** (редни бр. 5+6+8+9+10+11+13+17)	4133	226546	4160	1575845	4191	1841051	4220		4245	
20	**Укупна смањења по рачунима у претходној години** (редни бр. 7+12+14+15+16+18)	4134	113462	4161	914165	4192	1031055	4221		4246	
21	**Крајње стање или стање на дан 31. децембра претходне године** (редни бр. 4+19-20)	4135	3751462	4162	2265052	4193	12320206	4222		4247	
22	**Почетно стање или стање на дан 1. јануара текуће године**	4136	3751462	4163	2265052	4194	12320206	4223		4248	
23	Исправка материјално значајних грешака и промене рачуноводствених политика – повећање позиције	4137		4164		4195		4224		4249	
24	Исправка материјално значајних грешака и промене рачуноводствених политика – смањење позиције	4138		4165		4196		4225		4250	
25	**Кориговано почетно стање или стање на дан 1. јануара текуће године** (редни бр. 22+23-24)	4139	3751462	4166	2265052	4197	12320206	4226		4251	

Редни број	О П И С	АОП	Рев. резерве и нереализовани добици (група 32)	АОП	Нераспоређени добитак (група 34, осим 342)	АОП	Укупно (кол. 2+3+4+5+6+7+8)	АОП	Губитак до висине капитала (група 35 , осим 352)	АОП	Откупљене сопст.акције и удели (рн 037,237)
1			7		8		9		10		11
26	Емисије акција	xxx	xxx	xxx	xxx	4198		xxx	xxx	xxx	xxx
27	Повећање ревалоризационих резерви и нереализовани добици по основу компоненти осталог резултата	4140	430482	xxx	xxx	4199	430482	xxx	xxx	xxx	xxx
28	Смањење ревалоризационих резерви	4141		xxx	xxx	4200		xxx	xxx	xxx	xxx
29	Нереализовани губици по основу компоненти осталог резултата	xxx	xxx	xxx	xxx	xxx	xxx	xxx	xxx	xxx	xxx
30	Нето добитак периода	xxx	xxx	4167	1560889	4201	1574317	xxx	xxx	xxx	xxx
31	Нето губитак периода	xxx	xxx	xxx	xxx	xxx	xxx	4227		xxx	xxx
32	Стицање сопствених акција (смањење капитала повећањем одбитних ставки)	xxx	xxx	xxx	xxx	xxx	xxx	xxx	xxx	4252	
33	Продаја/отуђење сопствених акција (повећање капитала смањењем одбитних ставки)	xxx	xxx	xxx	xxx	xxx	xxx	xxx	xxx	4253	
34	Пренос с једног на други облик капитала – повећање позиције	4142		4168	74627	4202	74689	4228		4254	
35	Пренос с једног на други облик капитала – смањење позиције	4143	74689	4169		4203	74689	4229		4255	
36	Смањење капитала по основу расподеле дивиденде	xxx	xxx	4170	1126618	4204	1126618	xxx	xxx	xxx	xxx
37	Смањење капитала по основу обавеза према запосленима	xxx	xxx	4171		4205		xxx	xxx	xxx	xxx
38	Остала повећања позиције	4144		4172	133	4206	152	4230		4256	
39	Остала смањења позиције	4145	12379	4173		4207	26379	4231		4257	
40	**Укупна повећања по рачунима у текућој години** (редни бр. 26+27+29+30+31+32+34+38)	4146	430482	4174	1635649	4208	2079640	4232		4258	
41	**Укупна смањења по рачунима у текућој години** (редни бр. 28+33+35+36+37+39)	4147	87068	4175	1126618	4209	1227686	4233		4259	
42	**Крајње стање или стање на дан 31. децембра текуће године** (редни бр. 25+40-41)	4148	4094876	4176	2774063	4210	13172160	4234		4260	

Редни број	О П И С	АОП	Нереализовани губици (група 33)	АОП	Укупно одбитне ставке (кол. 10+11+12)	АОП	Укупно капитал (кол. 9-13)	АОП	Губитак изнад висине капитала (група 35 , осим рн 352)
1			12		13		14		15
1	**Почетно стање или стање на дан 1. јануара претходне године**	4261	179026	4285	179026	4315	11331184	4321	
2	Исправка материјално значајних грешака и промене рачуноводствених политика – повећање позиције	4262		4286		xxx	xxx	4322	
3	Исправка материјално значајних грешака и промене рачуноводствених политика – смањење позиције	4263		4287		xxx	xxx	4323	
4	**Кориговано почетно стање или стање на дан 1. јануара претходне године** (редни бр. 1+2-3)	4264	179026	4288	179026	4316	11331184	4324	
5	Емисије акција	xxx	xxx	xxx	xxx	xxx	xxx	xxx	xxx
6	Повећање ревалоризационих резерви и нереализовани добици по основу компоненти осталог резултата	xxx	xxx	xxx	xxx	xxx	xxx	xxx	xxx
7	Смањење ревалоризационих резерви	xxx	xxx	xxx	xxx	xxx	xxx	xxx	xxx
8	Нереализовани губици по основу компоненти осталог резултата	4265	55929	4289	55929	xxx	xxx	xxx	xxx
9	Нето добитак периода	xxx	xxx	xxx	xxx	xxx	xxx	xxx	xxx
10	Нето губитак периода	xxx	xxx	4290		xxx	xxx	4325	
11	Стицање сопствених акција (смањење капитала повећањем одбитних ставки)	xxx	xxx	4291		xxx	xxx	xxx	xxx
12	Продаја/отуђење сопствених акција (повећање капитала смањењем одбитних ставки)	xxx	xxx	4292		xxx	xxx	xxx	xxx
13	Пренос с једног на други облик капитала – повећање позиције	4266		4293		xxx	xxx	4326	
14	Пренос с једног на други облик капитала – смањење позиције	4267		4294		xxx	xxx	4327	

Редни број	О П И С	АОП	Нереализовани губици (група 33)	АОП	Укупно одбитне ставке (кол. 10+11+12)	АОП	Укупно капитал (кол. 9-13)	АОП	Губитак изнад висине капитала (група 35 , осим рн 352)
1			12		13		14		15
15	Смањење капитала по основу расподеле дивиденде	xxx	xxx	xxx	xxx	xxx	xxx	xxx	xxx
16	Смањење капитала по основу обавеза према запосленима	xxx	xxx	xxx	xxx	xxx	xxx	xxx	xxx
17	Остала повећања позиција	4268	30	4295	30	xxx	xxx	4328	
18	Остала смањења позиција	4269		4296		xxx	xxx	4329	
19	**Укупна повећања по рачунима у претходној години** (редни бр. 5+6+8+9+10+11+13+17)	4270	55959	4297	55959	xxx	xxx	4330	
20	**Укупна смањења по рачунима у претходној години** (редни бр. 7+12+14+15+16+18)	4271		4298		xxx	xxx	4331	
21	**Крајње стање или стање на дан 31. децембра претходне године** (редни бр. 4+19-20)	4272	234965	4299	234965	4317	12065221	4332	
22	**Почетно стање или стање на дан 1. јануара текуће године**	4273	234965	4300	234965	4318	12065221	4333	
23	Исправка материјално значајних грешака и промене рачуноводствених политика – повећање позиције	4274		4301		xxx	xxx	4334	
24	Исправка материјално значајних грешака и промене рачуноводствених политика – смањење позиције	4275		4302		xxx	xxx	4335	
25	**Кориговано почетно стање или стање на дан 1. јануара текуће године** (редни бр. 22+23-24)	4276	234965	4303	234965	4319	12065221	4336	

Редни број	ОПИС	АОП	Нереализовани губици (група 33)	АОП	Укупно одбитне ставке (кол. 10+11+12)	АОП	Укупно капитал (кол. 9-13)	АОП	Губитак изнад висине капитала (група 35 , осим рн 352)
1			12		13		14		15
26	Емисије акција	xxx	xxx	xxx	xxx	xxx	xxx	xxx	xxx
27	Повећање ревалоризационих резерви и нереализовани добици по основу компоненти осталог резултата	xxx	xxx	xxx	xxx	xxx	xxx	xxx	xxx
28	Смањење ревалоризационих резерви	xxx	xxx	xxx	xxx	xxx	xxx	xxx	xxx
29	Нереализовани губици по основу компоненти осталог резултата	4277	41649	4304	41649	xxx	xxx	xxx	xxx
30	Нето добитак периода	xxx	xxx	xxx	xxx	xxx	xxx	xxx	xxx
31	Нето губитак периода	xxx	xxx	4305		xxx	xxx	4337	
32	Стицање сопствених акција (смањење капитала повећањем одбитних ставки)	xxx	xxx	4306		xxx	xxx	xxx	xxx
33	Продаја/отуђење сопствених акција (повећање капитала смањењем одбитних ставки)	xxx	xxx	4307		xxx	xxx	xxx	xxx
34	Пренос с једног на други облик капитала – повећање позиције	4278		4308		xxx	xxx	4338	
35	Пренос с једног на други облик капитала – смањење позиције	4279		4309		xxx	xxx	4339	
36	Смањење капитала по основу расподеле дивиденде	xxx	xxx	xxx	xxx	xxx	xxx	xxx	xxx
37	Смањење капитала по основу обавеза према запосленима	xxx	xxx	xxx	xxx	xxx	xxx	xxx	xxx
38	Остала повећања позиције	4280		4310		xxx	xxx	4340	
39	Остала смањења позиције	4281		4311		xxx	xxx	4341	
40	**Укупна повећања по рачунима у текућој години** (редни бр. 26+27+29+30+31+32+34+38)	4282	41649	4312	41649	xxx	xxx	4342	
41	**Укупна смањења по рачунима у текућој години** (редни бр. 28+33+35+36+37+39)	4283		4313		xxx	xxx	4343	
42	**Крајње стање или стање на дан 31. децембра текуће године** (редни бр. 25+40-41)	4284	276634	4314	276634	4320	12895526	4344	

У _____

дана _____

Законски заступник

_____

Образац прописан Одлуком о садржају и форми образаца финансијских извештаја за друштва за осигурање ("Службени гласник РС" бр. 135/2014, 141/2014 и 102/2015).

КОМПАНИЈА ДУНАВ ОСИГУРАЊЕ
А.Д.О., БЕОГРАД

Консолидовани финансијски извештаји
31. децембар 2018. године

НАПОМЕНЕ УЗ КОНСОЛИДОВАНЕ ФИНАНСИЈСКЕ ИЗВЕШТАЈЕ
31. децембар 2018. године

1. ОПШТИ ПОДАЦИ И ИНФОРМАЦИЈЕ

Компанија „Дунав осигурање" а.д.о., Београд (у даљем тексту: „Друштво" или „Компанија"), као матично правно лице групације правних лица наведених у даљем тексту (заједно даље: „Група"), је је правно лице организовано као јавно акционарско друштво за обављање послова из делатности осигурања и других послова у складу са законом. Акције Друштва листиране су на организованом тржишту – Београдска берза, Београд.

Седиште матичног друштва је у Београду, Македонска улица бр. 4. Матични број Компаније је 07046898, а Порески идентификациони број (ПИБ) је 100001958.

Компанија је правни следбеник Компаније „Осигурање Дунав" д.д., Београд организоване Одлуком Скупштине Деоничарског друштва за осигурање „Дунав" усвојеној на IX седници одржаној 26. априла 1994. године и уписаној у регистар Привредног суда, у Београду, решењем IV-Fi бр. 9281/94, од 01. септембра 1994. године, а која је решењем Привредног суда у Београду II-Fi бр. 7821/97, регистарски уложак 4-01-00, од 03. јула 1997. године регистрована као акционарско друштво у складу са Законом о осигурању имовине и лица.

Решењем Агенције за привредне регистре у Београду, број 1992/2005 од 2. марта 2005. године, Компанија је преведена у Регистар привредних субјеката и регистрована као акционарско друштво за осигурање.

Компанија је организована у складу са Законом о осигурању („Службени гласник РС" бр. 139/2014) и Законом о привредним друштвима („Службени гласник РС", број 36/2011, 99/2011 и 83/2014 - др. закон, 5/2015, 44/2018 и 95/2018). Народна банка Србије је издала Решење Г. бр. 2959 од 25. априла 2016. године којим се утврђује да је Компанија ускладила своје пословање, имовину, капитал, обавезе, органе, организацију и акте са одредбама Закона о осигурању и испунила услове који су прописани за обављање свих врста животних осигурања и свих врста неживотног осигурања из члана 8. и 9. Закона.

У циљу стицања добити, Компанија обавља делатност коју чине следећи послови осигурања за које је Компанија добила дозволу Народне банке Србије:

- ***Послови животних осигурања:*** (а) осигурање живота, (б) осигурање за случај венчања и рођења, (в) рентно осигурање, (г) допунско осигурање уз осигурање живота, (д) животна осигурања наведена под. (а), (б), (в) ове тачке везана за јединице инвестиционих фондова, (ђ) тонтине, које представљају осигурање у коме се осигураници договоре да ће заједнички капитализовати своје доприносе и тако капитализовану имовину поделити између оних осигураника који доживе одређену старост, односно између наследника умрлих осигураника, (е) осигурање с капитализацијом исплате, које се заснива на актуарским обрачунима и у коме осигураник као замену за једнократну или периодичну уплату премије прима исплате у одређеној висини и у одређеном периоду.

- ***Послови неживотних осигурања:*** (а) осигурање од последица незгоде, укључујући осигурање од повреда на раду и професионалних обољења, (б) добровољно здравствено осигурање, (в) осигурање моторних возила, (г) осигурање шинских возила, (д) осигурање ваздухоплова, (ђ) осигурање пловних објеката, (е) осигурање робе у превозу, (ж) осигурање имовине од пожара и других опасности, (з) остала осигурања имовине, (и) осигурање од одговорности због употребе моторних возила, (ј) осигурање од одговорности због употребе ваздухоплова, (к) осигурање од одговорности због употребе пловних објеката, (л) осигурање од опште одговорности за штету које покрива остале врсте одговорности, (љ) осигурање кредита, (м) осигурање јемства, које гарантује непосредно или посредно испуњење обавеза дужника, (н) осигурање финансијских губитака, (њ) осигурање трошкова правне заштите, (о) осигурање помоћи на путовању.

Компанија своју унутрашњу организацију прилагођава потребама развоја своје делатности, у складу са утврђеном пословном политиком. Послови из делатности Компаније обављају се у Генералној дирекцији и огранцима Компаније - Главним филијалама осигурања.

1. ОПШТИ ПОДАЦИ И ИНФОРМАЦИЈЕ (наставак)

У Генералној дирекцији обављају се послови из делатности осигурања, као и други послови у складу са законом, а који су од интереса за Компанију као целину. У Генералној дирекцији организује се, контролише и координира процес рада у области осигурања (за неживотна осигурања; за продају неживотних осигурања; за продају животних осигурања; за накнаду штета), као и у области финансијских послова, послова логистике, правних послова, послова из области људских ресурса, информатике, интерне ревизије, интерне контроле и контроле усклађености пословања, актуарских послова, послова управљања ризицима солвентности и послова маркетинга, као и послова комуникације и бриге о клијентима.

Компанија послује на целој територији Републике Србије, преко мреже коју чини 28 главних филијала осигурања неживота које су груписане у пет региона. Продајна мрежа животних осигурања своју делатност обавља преко једне главне филијале у оквиру које су образоване ниже организационе јединице.

Компанија као матично правно лице и њена зависна правна лица баве се пружањем услуга осигурања, саосигурања и реосигурања имовине и лица и пружањем других услуга у осигурању грађанима и правним лицима, те осталим регистрованим делатностима. Група у свом саставу има осам зависних правних лица и то:

- **„Дунав-Ре" а.д.о., Београд** (у даљем тексту: „Дунав-Ре"), МБ: 07046901, седиште: Кнез Михаилова 6/II, Београд. Дана 1. јула 1977. године основано је друштво под називом Заједница реосигурања „Дунав-Ре", а 1. октобра 1990. године извршена је трансформација у деоничко друштво. „Дунав-Ре" је регистрован у Агенцији за регистрацију привредних субјеката под бројем 43206 дана 22. јула 2005. године као акционарско друштво за послове реосигурања. „Дунав-Ре" се бави преузимањем у реосигурање, односно ретроцесију ризика домаћих и иностраних осигуравајућих друштава (активни послови) и предајом у ретроцесију домаћим и иностраним реосигуравајућим друштвима вишкова ризика преузетих у реосигурање (пасивни послови);

- **„Дунав Турист" д.о.о., Златибор** (у даљем тексту: „Дунав турист"), МБ: 17130706, седиште: Рујанска бб, Златибор. Дана 28. фебруара 1996. године основано је Хотелско туристичко друштво „Дунав турист" д.о.о., Златибор у складу са Одлуком Управног одбора Компаније, број: 294-95 од 27. децембра 1995. године, а уписано у регистар Трговинског суда у Београду под бројем: 1-76164-00. Решењем Агенције за привредне регистре број: 26766 од 23. јуна 2005. године, друштво „Дунав турист" д.о.о., Златибор је преведено у Регистар привредних субјеката. У складу са Уговором о спајању уз припајање бр. 27776/10 од 30. септембра 2010. године и Решењем Агенције за Привредне регистре бр. БД137920/2010 од 10. децембра 2010. године, извршена је статусна промена спајања уз припајање друштва „Дунав Трговина" (МБ: 06539793) друштву „Дунав турист". Основна делатност предузећа „Дунав турист" је хотелијерство и туризам;

- **„Дунав Ауто" д.о.о., Београд** (у даљем тексту: „Дунав ауто"), МБ: 17233777, седиште: Благоја Паровића 19, Београд, је друштво основано Одлуком Управног одбора Компаније од 25. фебруара 1999. године. Решењем Агенције за привредне регистре Републике Србије број 1546/2005 од 16. фебруара 2005. године, предузеће је уписано у Регистар Привредних субјеката, а основна делатност је технички прегледи моторних возила;

- **„Дунав" друштво за управљање добровољним пензијским фондом а.д., Београд** (у даљем тексту: „Дунав" ДЗУ добровољним пензијским фондом), МБ: 17411233, седиште: Трг Републике 5, Београд, је 08. марта 2007. године од стране Народне Банке Србије добило дозволу за оснивање и организовање друштва за управљање добровољним пензијским фондом, што је регистровано у Регистру привредних субјеката АПР 14. марта 2007. године под бројем БД 13170/2007. Основна делатност „Дунав" ДЗУ добровољним пензијским фондом је обављање послова пензијског осигурања као и адекватно управљање расположивим средствима пензијског фонда (пласирање): „Дунав" добровољни пензијски фонд;

- **„Dunav Stockbroker" а.д., Београд** (у даљем тексту: „Dunav Stockbroker"), МБ: 17170724, седиште: Копарчева 7, Београд, је основан 07. октобра 1997. године. У децембру 2011. године, Компанија постаје једини власник предузећа „Dunav Stockbroker", Решењем Агенције за привредне регистре бр. БД 153353/2011 од 15. децембра 2011. године. Основна делатност предузећа „Dunav Stockbroker" је посредовање на финансијском тржишту у куповини или продаји хартија од вредности у туђе име и за туђ рачун, као и у своје име и за свој рачун. Поред наведеног, предузеће обавља и следеће послове: пружање саветодавних услуга у вези са емисијом и трговином хартијама од вредности, чување хартија од вредности и друге послове у вези са трговином хартија од вредности;

КОМПАНИЈА "ДУНАВ ОСИГУРАЊЕ" А.Д.О., БЕОГРАД

НАПОМЕНЕ УЗ КОНСОЛИДОВАНЕ ФИНАНСИЈСКЕ ИЗВЕШТАЈЕ
31. децембар 2018. године

1. ОПШТИ ПОДАЦИ И ИНФОРМАЦИЈЕ (наставак)

- **„Дунав осигурање" а.д.о., Бања Лука, Република Српска** (у даљем тексту „Дунав осигурање" Б. Лука), МБ:01431471, седиште: Веселина Маслеше 28, Бања Лука, Република Српска, је правни следбеник предузећа "Косиг Дунав осигурање" Бања Лука које је основано 18. децембра 1991. године „Дунав осигурање" Б. Лука се бави осигурањем имовине и лица и осталим пословима осигурања за које је добило сагласност Агенције за осигурање Републике Српске, између осталог у подручје пословања овог повезаног правног лица такође спадају активности пласирања слободних новчаних средстава осигурања, животно осигурање и помоћне делатности за осигурање и пензијске фондове. Директно учешће Компаније у „Дунав осигурању" Бања Лука износи 8,40%, а посредно учешће преко учешћа „Dunav Stockbroker" износи 81,54 % што чини укупно 89,94% .

- **„Дунав Ауто" д.о.о., Бања Лука, Република Српска** (у даљем тексту: „Дунав ауто" Б. Лука), МБ:11068324, седиште: Југ Богданова бб, Бања Лука, Република Српска, је повезано правно лице „Дунав осигурања" Б. Лука, а на основу одлуке број 1526/2010. године од 10. августа 2010. године. Основна делатност „Дунав Ауто" Б. Лука је вршење техничких прегледа моторних возила и на тај начин пробијање на тржиште осигурања нарочито на подручју осигурања моторних возила;

- **„Дунав Ауто логистика" д.о.о., Београд** (у даљем тексту: „Дунав ауто логистика"), МБ: 21391646, седиште: Благоја Паровића 19, Београд, је друштво основано Одлуком УОП-III: 1186-2018 од 31. маја 2018. године повезаног правног лица „Дунав ауто". Решењем Агенције за привредне регистре Републике Србије број БД 47625/2018 од 01. јуна 2018. године, предузеће је уписано у Регистар Привредних субјеката, а претежна делатност су техничко испитивање и анализе.

2. ОСНОВЕ ЗА САСТАВЉАЊЕ И ПРЕЗЕНТАЦИЈУ КОНСОЛИДОВАНИХ ФИНАНСИЈСКИХ ИЗВЕШТАЈА И РАЧУНОВОДСТВЕНИ МЕТОД

2.1. Обим и основе консолидације

Консолидовани финансијски извештаји обухватају извештаје Компаније „Дунав осигурање" а.д.о. Београд (матичног правног лица) и следећих зависних правних лица у земљи и иностранству (заједно: „Група"):

	Назив зависног правног лица	31. децембар 2018. % учешћа	31. децембар 2017. % учешћа
1.	„Дунав-Ре"	88,41%	88,41%
2.	„Дунав турист"	96,15%	96,15%
3.	„Дунав ауто"	100,00%	100,00%
4.	„Дунав" ДЗУ добровољним пензијским фондом	100,00%	100,00%
5.	„Dunav Stockbroker"	100,00%	100,00%
6.	„Дунав осигурање" Б. Лука	89,94%	89,94%
7.	„Дунав ауто" Б. Лука	89,94%	89,94%
8.	„Дунав ауто логистика"	100,00%	-

Консолидовани финансијски извештаји представљају финансијске извештаје Групе презентоване као извештај јединственог економског ентитета. Група има контролу над правним субјектом онда када има моћ над правним лицем у које је инвестирано, ако је изложена ризику од инвестирања, односно када има право на варијабилни принос по основу свог ангажовања у том правном субјекту, те може да утиче на принос по основу овлашћења која има у том правном субјекту.

Сви материјално значајни износи трансакција које су настале из међусобних пословних односа између горе наведених правних лица (чланица Групе) елиминисани су приликом консолидације.

2. ОСНОВЕ ЗА САСТАВЉАЊЕ И ПРЕЗЕНТАЦИЈУ КОНСОЛИДОВАНИХ ФИНАНСИЈСКИХ ИЗВЕШТАЈА И РАЧУНОВОДСТВЕНИ МЕТОД (наставак)

2.1. Обим и основе консолидације (наставак)

Група је саставила консолидоване финансијске извештаје коришћењем једнообразних рачуноводствених политика за сличне трансакције и остале догађаје под сличним околностима. Ако је чланица Групе за сличне трансакције и догађаје у сличним околностима користила рачуноводствене политике различите од рачуноводствених политика Компаније (као матичног правног лица), извршене су одговарајуће корекције приликом састављања консолидованих финансијских извештаја.

2.2. Основе за састављање и презентацију консолидованих финансијских извештаја

Правна лица и предузетници у Републици Србији су у обавези да вођење пословних књига, признавање и процењивање имовине и обавеза, прихода и расхода, састављање, приказивање, достављање и обелодањивање финансијских извештаја врше у складу са Законом о рачуноводству (у даљем тексту "Закон", објављен у "Службени гласник РС", бр. 62/2013 и 30/2018), као и у складу са осталом применљивом подзаконском регулативом. Група је у обавези да примењује Међународне стандарде финансијског извештавања ("МСФИ"), који у смислу наведеног закона, обухватају: Оквир за припремање и приказивање финансијских извештаја ("Оквир"), Међународни рачуноводствени стандарди ("МРС"), Међународни стандарди финансијског извештавања ("МСФИ") и са њима повезана тумачења, издата од Комитета за тумачење рачуноводствених стандарда ("IFRIC"), накнадне измене тих стандарда и са њима повезана тумачења, одобрени од Одбора за међународне рачуноводствене стандарде ("Одбор"), чији је превод утврдило и објавило министарство надлежно за послове финансија.

Решењем Министарства од 13. марта 2014. године, које је објављено у Службеном гласнику РС бр. 35 од 27. марта 2014. године (у даљем тексту "Решење о утврђивању превода") утврђени су и објављени преводи основних текстова МРС и МСФИ, Концептуалног оквира за финансијско извештавање ("Концептуални оквир"), усвојених од стране Одбора, као и повезаних IFRIC тумачења. Наведени преводи објављени у Решењу о утврђивању превода не укључују основе за закључивање, илустрације примере, смернице, коментаре, супротна мишљења, разрађене примере, као и други допунски објашњавајући материјал који може да се усвоји у вези са стандардима, односно тумачењима, осим ако се изричито не наводи да је тај материјал саставни део стандарда, односно тумачења. На основу Решења о утврђивању превода Концептуални оквир, МРС, МСФИ, IFRIC и са њима повезана тумачења која су преведена, у примени су од финансијских извештаја који се састављају на дан 31. децембра 2014. године.

Осим поменутог, поједина законска и подзаконска регулатива у Републици Србији дефинише одређене рачуноводствене поступке, што има за последицу додатна одступања од МСФИ као што следи:

- Група је ове консолидоване финансијске извештаје саставила у складу са захтевима Одлуке о контном оквиру и садржини рачуна у контном оквиру за друштва за осигурање ("Службени гласник РС" бр. 135/2014 и 102/2015) и формату прописаном Одлуком о садржају и форми образаца финансијских извештаја за друштва за осигурање ("Службени гласник РС" бр. 135/2014, 141/2014 и 102/2015), који одступа од формата дефинисаног у МРС 1 (ревидиран) – „Приказивање финансијских извештаја" и МРС 7 – „Извештај о токовима готовине".

- Решење Министарства финансија Републике Србије бр. 401-00-896/2014-16 од 13. марта 2014. године („Службени гласник РС" бр. 35/2014) утврђује да званичне стандарде чине званични преводи Међународних рачуноводствених стандарда (МРС) и Међународних стандарда финансијског извештавања (МСФИ) које издаје Одбор за међународне рачуноводствене стандарде (IASB), као и тумачења стандарда издатих од стране Комитета за тумачење међународног финансијског извештавања IFRIC до 31. јула 2013. године. Након 31. јула 2013. године, од стране IASB и IFRIC издат је значајан број допуна, годишњих побољшања, измена односно додатака постојећим или ревидираним стандардима и тумачењима, као и издавање нових МСФИ, односно укидање постојећих МРС, који нису преведени и званично усвојени у Републици Србији.

- Одређеним подзаконским актима који су на снази у текућем периоду захтева се признавање, вредновање и класификација средстава, обавеза и капитала, као и прихода и расхода која одступа од захтева преведених и усвојених МСФИ и МРС.

КОМПАНИЈА "ДУНАВ ОСИГУРАЊЕ" А.Д.О., БЕОГРАД

НАПОМЕНЕ УЗ КОНСОЛИДОВАНЕ ФИНАНСИЈСКЕ ИЗВЕШТАЈЕ
31. децембар 2018. године

2. ОСНОВЕ ЗА САСТАВЉАЊЕ И ПРЕЗЕНТАЦИЈУ КОНСОЛИДОВАНИХ ФИНАНСИЈСКИХ ИЗВЕШТАЈА И РАЧУНОВОДСТВЕНИ МЕТОД (наставак)

2.2. Основе за састављање и презентацију консолидованих финансијских извештаја (наставак)

- Рачуноводственим прописима и претходно наведеним правилницима нису предвиђена сва обелодањивања захтевана по МСФИ 4 „Уговори о осигурању", тако да приложени појединачни финансијски извештаји не укључују сва обелодањивања предвиђена наведеним стандардом.

Сходно наведеном, а имајући у виду потенцијално материјалне ефекте које одступања рачуноводствених прописа Републике Србије од МСФИ и МРС могу имати на реалност и објективност финансијских извештаја Групе, ови финансијски извештаји се не могу сматрати финансијским извештајима састављеним у сагласности са МСФИ и МРС.

Приликом састављања ових консолидованих финансијских извештаја, Група није применила МСФИ и МРС који у својим одредбама дозвољавају ранију примену нити је применила стандарде чији превод није утврдило и објавило министарство надлежно за послове финансија.

Консолидовани финансијски извештаји су састављени у складу са начелом историјског трошка, осим ако је другачије наведено у рачуноводственим политикама које су дате у даљем тексту. Група је у састављању ових консолидованих финансијских извештаја примењивала рачуноводствене политике обелодањене у напомени 3.

У складу са Законом о рачуноводству, консолидовани финансијски извештаји Групе су исказани у хиљадама динара. Динар представља званичну извештајну валуту у Републици Србији.

2.3. Начело сталности пословања

Консолидовани финансијски извештаји су састављени у складу са концептом наставка пословања, који подразумева да ће Група наставити да послује у неограниченом периоду у предвидљивој будућности.

2.4. Коришћење процењивања

Презентација консолидованих финансијских извештаја у складу са рачуноводственим стандардима и прописима који се примењују у Републици Србији захтева од руководства коришћење најбољих могућих процена и разумних претпоставки, које имају ефекта на презентиране вредности средстава и обавеза и обелодањивање потенцијалних потраживања и обавеза на дан састављања консолидованих финансијских извештаја, као и прихода и расхода у току извештајног периода. Ове процене и претпоставке су засноване на информацијама расположивим на дан састављања консолидованих финансијских извештаја, а будући стварни резултати могу да се разликују од процењених износа. У наставку су приказане кључне претпоставке везане за будућност и остали извори процењивања, неизвесности на датум биланса стања које представљају значајан ризик, за материјалне корекције износа позиција биланса стања у следећој финансијској години.

а) Амортизација и амортизационе стопе

Обрачун амортизације и примењене стопе амортизације су засноване на пројектованом економском веку трајања опреме и нематеријалних улагања. Једном годишње Група процењује економски век на основу тренутних предвиђања.

Анализа осетљивости у случају промене процена

Уколико би амортизационе стопе, на основу процењеног економског века трајања некретнина, опреме и нематеријалних улагања на начин описан у претходном пасусу, биле више (ниже) за 10% у односу на оне које су коришћене за обрачун амортизације за годину која се завршава на дан 31. децембра 2018. године, износ трошкова амортизације који би били признати у консолидованим финансијским извештајима био би виши (нижи) за 31.042 хиљаде динара.

2. ОСНОВЕ ЗА САСТАВЉАЊЕ И ПРЕЗЕНТАЦИЈУ КОНСОЛИДОВАНИХ ФИНАНСИЈСКИХ ИЗВЕШТАЈА И РАЧУНОВОДСТВЕНИ МЕТОД (наставак)

2.4. Коришћење процењивања (наставак)

б) Исправка вредности потраживања

Група врши процену наплативости потраживања, као и обрачун исправке вредности за сва сумњива и спорна потраживања, а на основу процењених губитака услед немогућности купаца да испуне обавезе. Процена је заснована на старосној анализи потраживања од купаца, историјским отписима, кредитним способностима купаца и променама у условима продаје, приликом утврђивања адекватности исправке вредности сумњивих и спорних потраживања. Ово укључује и претпоставке о будућем понашању купаца и резултујућим будућим наплатама. Руководство верује да није потребна додатна исправка вредности потраживања осим оне која је формирана у приложеним консолидованим финансијским извештајима.

в) Резервисане штете

Свака пријављена штета се процењује појединачно, узимајући у обзир околности везане за штету, доступне информације и историјско искуство о величини спичних штета. Процена резерве штете за сваки случај појединачно се редовно контролише и ажурира када су расположиве нове информације. Резервисања за штете се базирају на информацијама које су тренутно доступне. Међутим, крајње обавезе по штетама могу варирати као резултат накнадних промена расположивих чињеница. Обрачун резервисања за настале пријављене штете извршен је на основу параметара дефинисаних одговарајућим интерним правилницима и правилницима Народне банке Србије.

Анализа осетљивости у случају промене процена

У наставку је приказана анализа осетљивости износа обавеза из осигурања признатих у консолидованим финансијским извештајима на промене кључних претпоставки обрачуна. При томе, за износе обавеза по основу дугорочних уговора о осигурању са фиксним или гарантованим условима, промене у претпоставкама неће узроковати значајне промене у износу признатих обавеза, односно резервисања, осим уколико су од таквог значаја да узрокују подешавања преко теста адекватности обавеза.

Следећа табела приказује потенцијални утицај промене појединих кључних претпоставки на износе признатих резервисања за рентне штете:

У хиљадама динара

	Обим промене	31. децембар 2018.
Резервисања за рентне штете:		
- смањење дисконта (повећање претпоставке о расту рентних исплата),	-1%	+132.253
- повећање дисконта (смањење претпоставке о расту рентних исплата)	+1%	-106.700
- смањење стопе смртности за све године	-10%	+27.053
- повећање стопе смртности за све године	+10%	-24.199
Резервисања за остала појединачна неживотна осигурања		
- повећање интервала поверења за 5% од иницијалног за врсте осигурања које су прошле LAT тест (01, 02, 03, 09, 18)	+ 5%	+22.051
- смањење интервала поверења за 5% од иницијалног за врсте осигурања које су прошле LAT тест (01, 02, 03, 09, 18)	- 5%	-10.327

Напомена: примењено повећање интервала поверења је урађено на следећи начин: за врсту 01 са 40% на 42%; за врсту 02 са 70% на 73,5%; за врсту 03 са 84,12% на 88,32%; за врсту 09 са 40% на 42% и за врсту 18 са 62% на 65,10%. По истом принципу су урађена смањења (повећање множењем са 1,05, а смањење множењем са 0,95).

КОМПАНИЈА "ДУНАВ ОСИГУРАЊЕ" А.Д.О., БЕОГРАД

НАПОМЕНЕ УЗ КОНСОЛИДОВАНЕ ФИНАНСИЈСКЕ ИЗВЕШТАЈЕ
31. децембар 2018. године

2. ОСНОВЕ ЗА САСТАВЉАЊЕ И ПРЕЗЕНТАЦИЈУ КОНСОЛИДОВАНИХ ФИНАНСИЈСКИХ ИЗВЕШТАЈА И РАЧУНОВОДСТВЕНИ МЕТОД (наставак)

2.4. Коришћење процењивања (наставак)

г) Фер вредност финансијских инструмената

Фер вредност финансијских инструмената за које не постоји активно тржиште је одређена применом одговарајућих метода процене, при чему се примењује професионални суд приликом избора одговарајућих метода и претпоставки. Пословна политика Групе је да обелодани информације о правичној вредности активе и пасиве за коју постоје званичне тржишне информације и када се правична вредност значајно разликује од књиговодствене вредности. У Републици Србији и Републици Српској не постоји довољно тржишног искуства, као ни стабилности и ликвидности код куповине и продаје потраживања и остале финансијске активе и пасиве, пошто званичне тржишне информације нису у сваком тренутку расположиве. Стога, правичну вредност није могуће поуздано утврдити у одсуству активног тржишта. Управа Групе врши процену ризика и, у случајевима када се оцени да вредност по којој се имовина води у пословним књигама неће бити реализована, врши исправку вредности. По мишљењу руководства, износи у овим консолидованим финансијским извештајима одражавају вредност која је, у датим околностима, најверодостојнија и најкориснија за потребе извештавања.

д) Процена фер вредности некретнина и инвестиционих некретнина

Фер вредности грађевинских објеката класификованих као некретнине, односно као инвестиционе некретнине, процењује се од стране квалификованих проценитеља. Некретнине и инвестиционе некретнине Групе биле су предмет процене на дан 31. децембра 2016. године од стране независног проценитеља по тржишној вредности, с тим што су непокретности са локацијом у Републици Српској процењене на наведени дан, током 2017., односно фебруара 2018. године.

На дан 31. децембра 2018. године, Група је спровела анализу фер вредности некретнина на бази информација из различитих извора, укључујући промене у условима закупљених некретнина, текуће цене на активном тржишту за некретнине другачије природе, стања или локације (прилагођене тако да одражавају те разлике), као и недавне цене спичних некретнина на мање активним тржиштима (кориговане тако да одражавају промене у економским условима од датума трансакција које су настале по тим ценама). На бази спроведених анализа, процене руководства Друштва су да нето књиговодствена вредност некретнина и инвестиционих некретнина, на територији Републике Србије и Републике Српске, одговара њиховој фер вредности на дан 31. децембра 2018. године. Процене руководства Друштва обелодањене су у напомени 3.2.

2.5. Извештавање по сегментима

Основни извештајни сегменти Групе су пословни сегменти, односно посебно организовани сегменти за поједине врсте послова осигурања којима се бави. Основни извештајни сегменти су приказани у складу са Законом о осигурању и Одлуком о садржају и форми образаца финансијских извештаја за друштва за осигурање и то су:

а) Животна осигурања збирно, а посебно и:
- осигурање живота;
- животна осигурања осим осигурања живота;

б) Неживотна осигурања збирно, а посебно и:
- осигурање од последица незгоде и добровољно здравствено осигурање;
- осигурање возила;
- осигурање пловних објеката и транспорта;
- осигурање ваздухоплова;
- имовинска осигурања;
- осигурање од одговорности;
- осигурање кредита и јемстава;
- неживотна осигурања која нису сврстана у подгрупе.

2.6. Упоредни подаци

Упоредни подаци представљају консолидоване финансијске извештаје Групе на дан и за годину завршену на дан 31. децембра 2017. године.

3. ПРЕГЛЕД ЗНАЧАЈНИХ РАЧУНОВОДСТВЕНИХ ПОЛИТИКА

3.1. Нематеријална улагања

Нематеријална упагања се почетно вреднују по набавној вредности. Вредновање нематеријалних упагања након почетног признавања врши се применом основног поступка предвиђеног МРС 38 – „Нематеријална имовина", односно по набавној вредности умањеној за укупну амортизацију и укупне губитке по основу обезвређења. Накнадни издаци за нематеријална улагања се капитализују само ако је вероватно да ће се остварити будуће економске користи, ако су економске користи изнад првобитно процењених стандарда о учинку нематеријалних средстава и ако се издатак може поуздано утврдити и приписати средству.

Нематеријална имовина престаје да се признаје након отуђења или када се од њене употребе или отуђења не очекују никакве будуће економске користи. У моменту отуђења или стављања нематеријалног упагања ван употребе, разлика између књиговодствене вредности и нето прилива који се добија тим отуђењем, признаје се као губитак или добитак периода.

За обрачун амортизације нематеријалних упагања примењује се пропорционални метод отписивања. Нематеријална упагања се амортизују по стопи од 20%, осим ако уговором или другим документом време трајања улагања није дефинисано на другачији начин.

3.2. Некретнине, опрема и инвестиционе некретнине

3.2.1. Некретнине и опрема

Земљишта, грађевински објекти и опрема су материјална средства која Група држи за пружање услуга, за изнајмљивање другим лицима или у административне сврхе, и за која се очекује да ће се користити дуже од једног обрачунског периода. Почетно признавање врши се по набавној вредности.

Након почетног признавања, земљишта и некретнине се исказују по ревалоризованим вредностима, које изражавају њихову поштену (фер) вредност на дан ревалоризације, умањену за укупан износ исправке вредности по основу обрачунате амортизације (акумулиране) и укупан износ исправке вредности по основу обезвређења, све у складу са МРС 16 – Некретнине, постројења и опрема.

Процена земљишта и некретнина врши се довољно често, односно када год постоје индиције да се њихова фер вредност разликује од књиговодствене вредности. У сваком случају, процена земљишта и некретнина се врши сваке три године од стране овлашћеног проценитеља, у складу са Одлуком о Контном оквиру и садржини рачуна у контном оквиру за друштва за осигурање. Некретнине у власништву Групе биле су предмет процене на дан 31. децембра 2016. године од стране независног проценитеља по тржишној вредности. Поред тога, у случају недостатка текућих цена на активном тржишту за сличне некретнине или у случају неадекватно примењених метода процене од стране независних проценитеља, Група разматра информације из разпичитих интерних и екстерних извора о текућим и недавним ценама сличних некретнина на активном или мање активном тржишту, са циљем идентификовања и признавања евентуалног обезвређења некретнина.

Након почетног признавања сва средства опреме исказују се по набавној вредности умањеној за укупан износ обрачунате амортизације и укупан износ губитака због обезвређења, односно применом основног поступка предвиђеног МРС 16 - Некретнине, постројења и опрема.

Амортизација

За обрачун амортизације некретнина и опреме, примењује се пропорционални метод. Обрачун амортизације за пореске сврхе врши се у складу са пореским прописима. Основицу за обрачун амортизације чини набавна вредност (за средства која се вреднују применом основног поступка) односно ревалоризована набавна вредност (за средства која се вреднују применом алтернативног поступка), по одбитку процењене преостале вредности средстава на крају процењеног века коришћења. Ако је преостала вредност средстава безначајна, сматра се да је једнака нули.

Стопе амортизације које су биле у примени за обрачун амортизације за 2018. и 2017. годину дате су у наставку (у %):

	2018.	2017.
Грађевински објекти	1,75 - 50,00%	1,72 – 50,00%
Рачунарска опрема	20,00%	20,00%
Возила	15,50%	15,50%
Остала опрема	7,00 – 33,33%	7,00 – 33,33%

3. ПРЕГЛЕД ЗНАЧАЈНИХ РАЧУНОВОДСТВЕНИХ ПОЛИТИКА (наставак)

3.2. Некретнине, опрема и инвестиционе некретнине (наставак)

3.2.2. Инвестиционе некретнине

Инвестиционе некретнине су непокретности (земљишта или зграде – или делови зграда – или и једно и друго), које Група (као власник или корисник финансијског лизинга) држи ради остваривања зараде од издавања некретнине или ради увећања вредности капитала или ради и једног и другог, а не ради употребе за обављање властите делатности или продаје у оквиру редовног пословања.

Почетно одмеравање инвестиционих некретнина врши се по набавној вредности која укључује трошкове трансакције. Након почетног признавања, накнадно одмеравање инвестиционе некретнине врши се према методу поштене (фер) вредности, у складу са МРС 40 – Инвестиционе некретнине. Повећање фер тржишне вредности исказује у оквиру прихода, а смањење у оквиру расхода периода. У складу са тим, не обрачунава се амортизација инвестиционих некретнина. Накнадни издаци који се односе на већ признату инвестициону некретнину приписују се исказаном износу те инвестиционе некретнине ако је вероватно да ће прилив будућих економских користи да буде већи од првобитно процењене стопе приноса те инвестиционе некретнине. Сви остали накнадно настали издаци признају се као расход у периоду у којем су настали.

На дан 31. децембра 2018. године, Група је спровела анализу фер вредности инвестиционих некретнина на бази информација из различитих извора, укључујући промене у условима закупљених некретнина, текуће цене на активном тржишту за некретнине другачије природе, стања или локације (прилагођене тако да одражавају те разлике), као и недавне цене сличних некретнина на мање активним тржиштима (кориговане тако да одражавају промене у економским условима од датума трансакција које су настале по тим ценама), која указује да није било значајних промена фер вредности инвестиоционих некретнина током 2017. и 2018. године, на основу чега руководство сматра да је последња извршена процена фер вредности адекватна и да реално одражава фер вредност инвестиционих некретнина на дан 31. децембра 2018. године

3.3. Умањење вредности

На сваки датум биланса стања Група преиспитује књиговодствене износе своје материјалне имовине да би утврдило постоје ли наговештаји да је дошло до губитака услед умањења вредности наведене имовине. Ако постоје такве назнаке, процењује се надокнадиви износ средства да би се могао утврдити евентуални губитак настао умањењем. Ако није могуће проценити надокнадиви износ појединог средства, Група процењује надокнадиви износ јединице која генерише новац, а којој то средство припада.

Надокнадива вредност је нето продајна цена или вредност у употреби, зависно од тога која је виша. За потребе процене вредности у употреби, процењени будући новчани токови дисконтују се до садашње вредности применом дисконтне стопе пре опорезивања, која одражава садашњу тржишну процену временске вредности новца и ризике специфичне за то средство.

Ако је процењен надокнадиви износ средства (или јединице која генерише новац) мањи од књиговодственог износа, онда се књиговодствени износ тога средства (или јединице која генерише новац) умањује до надокнадивог износа. Губици од умањења вредности признају се одмах као расход, осим ако средство није земљиште или зграда која се не користи као инвестициона некретнина која је исказана по ревалоризованом износу, у којем случају се губитак од умањења исказује као смањење вредности настало ревалоризацијом средства.

Код накнадног поништења губитка од умањења вредности, књиговодствени износ средства (јединице која генерише новац) повећава се до ревидираног процењеног надокнадивог износа тога средства, при чему већа књиговодствена вредност не премашује књиговодствену вредност која би била утврђена да у претходним годинама није било признатих губитака на том средству (јединици која генерише новац) услед умањења вредности. Поништење губитка од умањења вредности одмах се признаје као приход, осим ако се предметно средство не исказује по процењеној вредности, у којем случају се поништење губитка од умањења вредности исказује као повећање услед ревалоризације.

На дан 31. децембра 2018. године, руководство Групе сматра да нема додатних умањења вредности имовине осим оних већ признатих и евидентираних у консолидованим финансијским извештајима.

3. ПРЕГЛЕД ЗНАЧАЈНИХ РАЧУНОВОДСТВЕНИХ ПОЛИТИКА (наставак)

3.4. Остали дугорочни финансијски пласмани

Учешћа у капиталу осталих правних лица, за које не постоји активно тржиште и тржишне вредности, вреднују се по набавној вредности умањеној за исправку вредности.

Дугорочни кредити и дугорочне хартије од вредности које се држе до доспећа се исказују у износима који одговарају амортизованом трошку на дан билансирања, по коме се ова финансијска средства одмеравају приликом почетног признавања умањена за исплате главнице, уз додавање или одузимање акумулиране амортизације применом метода ефективне камате за све разлике између почетног износа и износа при доспећу, и уз одузимање исправке вредности по основу обезвређења или ненаплативости.

3.5. Финансијска средства

Група признаје финансијско средство онда када постане једна од уговорених страна у финансијском инструменту.

Редовна куповина и продаја финансијских средстава се признаје на датум трговања - датум када се Група обавезала да ће купити или продати финансијско средство.

У зависности од намере са којом су стечена, Група финансијска средства распоређује у једну од следећих категорија:

1) Финансијска средства која се држе до доспећа;
2) Финансијска средства намењена трговању;
3) Финансијска средства расположива за продају; и
4) Зајмови (кредити) и потраживања.

Финансијска средства се иницијално признају по фер вредности увећаној за трансакционе трошкове за сва финансијска средства која се не исказују по фер вредности, чији се ефекти промена у фер вредности исказују у билансу успеха.

Фер вредност је цена која би се наплатила за продају средства, или платила за пренос обавезе у редовној трансакцији између учесника на тржишту, на датум одмеравања.

Трансакциони трошкови су трошкови који се могу директно приписати стицању, емитовању, или отуђењу неког финансијског средства или финансијске обавезе.

Финансијска средства престају да се признају када Група изгуби контролу над уговорним правима над тим инструментима, што се дешава када су права коришћења инструмената реализована, истекла, напуштена или уступљена.

3.5.1. Финансијска средства која се држе до доспећа

У категорију финансијских средстава која се држе до доспећа, Група класификује недериватна финансијска средства која испуњавају следеће услове: (1) имају фиксне или одредиве исплате; (2) имају фиксно доспеће и (3) постоји намера и могућност да се држе до доспећа.

Улагања у хартије од вредности које се држе до доспећа се вреднују по амортизованој вредности, коришћењем метода ефективне каматне стопе.

Амортизована вредност је набавна вредност умањена за отплате главнице, коригована за сваку разлику између набавне вредности и износа доспећа и умањена за отплате главнице, и умањена за било који отпис услед обезвређивања или ненаплативости. Ефективна каматна стопа је стопа по којој се дисконтује очекивани ток будућих готовинских плаћања до доспећа.

Приходи настали у периоду држања хартија од вредности у портфолију Групе се приказују као приходи од камата. Све куповине и продаје хартија од вредности се рачуноводствено евидентирају у моменту трансакције.

КОМПАНИЈА "ДУНАВ ОСИГУРАЊЕ" А.Д.О., БЕОГРАД

НАПОМЕНЕ УЗ КОНСОЛИДОВАНЕ ФИНАНСИЈСКЕ ИЗВЕШТАЈЕ
31. децембар 2018. године

3. ПРЕГЛЕД ЗНАЧАЈНИХ РАЧУНОВОДСТВЕНИХ ПОЛИТИКА (наставак)

3.5. Финансијска средства (наставак)

3.5.2. Финансијска средства намењена трговању

Финансијска средства намењена трговању представљају део портфолија финансијских средстава којима Група управља и за који постоји доказ да су:

- Стечена са циљем продаје и/или поновне куповине у блиској будућности,
- Финансијска средства за краткорочно остваривање добити или
- Деривати финансијских средстава и деривати финансијских обавеза (осим ако представљају део ефективног хеџинг инструмента).

Финансијска средства намењена трговању се иницијално вреднују по фер вредности. Фер вредност код овог типа финансијских средстава не укључује трансакционе трошкове који се могу директно приписати куповини/стицању/издавању финансијског средства. Ови трошкови се у целости евидентирају на терет биланса успеха у тренутку куповине/стицања/издавања.

Фер вредност финансијског инструмента приликом иницијалног признавања је уобичајена трансакциона цена. Накнадно мерење финансијских средстава намењених трговању се врши по фер вредности. Фер вредност се одређује на активном тржишту (берзи) и представља понуђену цену берзе на дан вредновања финансијског средства. Промена фер вредности финансијских средстава намењених трговању обухвата се у корист/терет биланса успеха периода у коме су настале.

3.5.3. Финансијска средства расположива за продају

Почетно мерење финансијских средстава која су расположива за продају врши се по набавној вредности увећаној за трансакционе трошкове који се директно могу приписати њиховој куповини односно стицању.

Накнадно мерење финансијских средстава која су расположива за продају се врши по фер вредности. Фер вредност се одређује на активном тржишту (берзи) и представља понуђену цену берзе на дан вредновања финансијског средства или у случају одсуства активног тржишта, на основу најбоље процене Групе о износу фер вредности наведених улагања коришћењем метода дисконтовања новчаних токова или ослањањем на мишљење независног експерта. Добици и губици од усклађивања вредности признају се у корист, односно на терет ревалоризационих резерви у оквиру капитала. Смањење вредности услед постојања објективног доказа умањења вредности, признаје се као добитак или губитак периода.

3.5.4. Краткорочна потраживања и пласмани

Краткорочна потраживања и пласмани су недериватна финансијска средства са фиксним или одредивим исплатама која нису котирана на активном тржишту.

Почетно мерење пласмана и потраживања врши се по набавној вредности увећаној за трансакционе трошкове који се директно могу приписати њиховом издавању (МРС 39.43). Накнадно вредновање кредита и пласмана врши се по амортизованој набавној вредности применом ефективне каматне стопе (МРС 39.47). Ефективна каматна стопа је каматна стопа која дисконтује процењене будуће новчане токове (приливе и одливе) на иницијалну књиговодствену вредност кредита или пласмана (садашњу вредност), за очекивани век трајања кредита или пласмана. Добици и губици услед амортизације се признају у нето износу у корист и/или на терет биланса успеха. Приходи по основу камата и накнада обрачунавају се применом ефективне каматне стопе на амортизовану вредност.

Ако постоји објективни доказ да је настао губитак због умањења вредности зајмова (кредита) и потраживања, износ губитка се одмерава као разлика између књиговодствене вредности средства и садашње вредности процењених будућих токова готовине дисконтованих по првобитној ефективној каматној стопи финансијског средства (тј. ефективној каматној стопи израчунатој приликом почетног признавања). Признавање импаритетних губитака се врши на терет биланса успеха. Износи за које је вредност ових средстава умањена по основу импаритетних губитака воде се преко рачуна исправке вредности. Укопико се износ импаритетног губитка смањује услед догађаја насталих након његовог иницијалног признавања, укидање импаритета се врши у корист биланса успеха, али укидање импаритета не може да буде у износу већем од амортизоване вредности која би била на дан укидања да импаритет није био признат.

3. ПРЕГЛЕД ЗНАЧАЈНИХ РАЧУНОВОДСТВЕНИХ ПОЛИТИКА (наставак)

3.6. Потраживања по основу премије осигурања и остала краткорочна потраживања

Потраживања за премију осигурања представљају потраживања од уговарача осигурања, односно осигураних лица за полисирану премију осигурања у складу са уговореним условима у закљученој полиси осигурања. Висина премије осигурања утврђена је тарифом премије према врсти осигурања. Тарифну политику усваја Извршни одбор Друштва.

Уколико је потраживања исказано у страној валути приликом почетног признавања, Група потраживање изражава у динарима, тако што се на износ у страној валути примењује званични средњи курс те стране валуте, на датум трансакције у складу са МРС 21 – Ефекти промена девизних курсева. Промене девизног курса од датума трансакције до датума наплате потраживања исказују се као курсне разлике у корист прихода, или на терет расхода. Потраживања исказана у страној валути на дан биланса прерачунавају се према званичном средњем курсу, а курсне разлике признају се као приход или расход периода.

3.7. Исправка вредности потраживања

Уколико постоји вероватноћа да Група неће бити у стању да наплати све доспеле износе према уговореним условима, руководство процењује износ исправке вредности којом се потраживања своде на реалну вредност.

Група процењује вредност и наплативост потраживања по уговорима о осигурању и обезвређеност осталих краткорочних потраживања, односно одговарајућу исправку вредости тих потраживања, сагласно посебном Правилнику. Сходно поменутом Правилнику Група врши појединачну и општу исправку вредности потраживања.

Појединачна исправка вредности у висини целокупног износа потраживања врши се за:

- потраживања која нису наплаћена у року од три месеца од дана доспелости;
- потраживања са сумњивим или спорним правним основом;
- потраживања за камате;
- потраживања од контрописаних правних лица.

Поред тога, потраживања чији износ прелази 1% гарантне резерве Компаније, исправљају се у оном износу у ком се процени ризик њиховог враћања у будућем периоду за сваког комитента посебно.

Група општу исправку вредности врши тако што прво све осигуранике – правна лица за премију осигурања класификује у једну од три категорије:

Категорија I – Потраживања од дужника чија је финансијска способност задовољавајућа по свим критеријумима; потраживања од дужника који своје обавезе измирује благовремено, а изузетно са доцњом до три месеца, при чему се наведена потраживања не исправљају.

Категорија II – потраживања од дужника чија финансијска способност није задовољавајућа, али се не очекује њено погоршање, осим потраживања од несолвентног и неликвидног дужника, као и потраживања од дужника који своје обавезе измирује с доцњом до 9 месеци, при чему се за исправку вредности потраживања примењује проценат израчунат односом укупно ненаплаћене и укупно фактурисане премије осигурања у последње три године које претходе години у којој се формира исправка.

Категорија III – потраживања од дужника који своје обавезе измирује са доцњом од преко 9 месеци, при чему се исправка вредности формира до 100% потраживања.

Признавање импаритетних губитака се врши на терет биланса успеха. Износи за које је потраживање умањено по основу импаритетних губитака евидентирају се преко рачуна исправке вредности.

КОМПАНИЈА "ДУНАВ ОСИГУРАЊЕ" А.Д.О., БЕОГРАД

НАПОМЕНЕ УЗ КОНСОЛИДОВАНЕ ФИНАНСИЈСКЕ ИЗВЕШТАЈЕ
31. децембар 2018. године

3. ПРЕГЛЕД ЗНАЧАЈНИХ РАЧУНОВОДСТВЕНИХ ПОЛИТИКА (наставак)

3.8. Готовина и готовински еквиваленти

Под готовином се подразумевају новчана средства у динарима и страној валути и средства на динарским и девизним рачунима код пословних банака.

Готовински еквиваленти су краткорочне, високо ликвидне инвестиције које се могу брзо претворити у познате износе готовине, и које нису под утицајем значајног ризика промене вредности. Хартије од вредности као готовински еквиваленти, депозити по виђењу и готовина процењују се на следећи начин:

- ако су у домаћој валути процењују се по номиналној вредности;
- ако су у страној валути процењују се по номиналној вредности применом средњег курса Народне банке Србије за односну валуту на дан биланса.

Сва накнадна вредновања позиција готовине и готовинских еквивалената на дан биланса признају се као приходи или расходи у билансу успеха.

3.9. Разграничени трошкови прибаве

Друштво врши разграничење трошкова прибаве у сразмери учешћа резерве за преносне премије у укупној премији, у складу са чланом 141. Закона о осигурању.

Разграничени трошкови прибаве, као активна временска разграничења, користе се због равномерног терећења укупних трошкова посматраног пословног периода, и што реалнијег приказа коначног пословног резултата.

3.10. Капитал и резерве

Капитал Групе чини основни и остали капитал, резерве, реваломризационе резерве по основу реваломризације нематеријалне имовине, некретнина и опреме, нереализовани добици и нереализовани губици, учешћа без праве контроле, нераспоређена добит, односно губитак ранијих година и добит, односно губитак текуће године.

Основни и остали капитал исказује се у номиналној вредности, а вредност акцијског капитала представља производ броја емитованих акција и њихове номиналне вредности.

Компанија је дужна да у свом пословању одржава основни капитал најмање у висини која је прописана чланом 27. Закона о осигурању.

Резерве Групе обухватају емисиону премију, законске, статутарне и друге резерве.

Ради обезбеђивања трајног измирења обавеза и подношења ризика у пословању, осигуравајуће друштво формира гарантну резерву у складу са Законом о осигурању и Одлуком о адекватности капитала друштва за осигурање/реосигурање („Службени гласник РС", бр. 51/2015). Гарантну резерву чине примарни капитал и допунски капитал, умањени за одбитне ставке.

3.11. Дугорочна резервисања

3.11.1. Математичка резерва

Обрачун математичке резерве врши се у складу са Техничким основама животних осигурања, и Правилником о критеријумима и начину обрачунавања математичке резерве, који је Компанија донела у складу са Одлуком о техничким резервама Народне банке Србије ("Службени гласник РС", бр. 42/2015 и 36/2017). Математичка резерва је техничка резерва друштва за осигурање намењена измиривању будућих обавеза по основу животног осигурања. Резерва се обрачунава применом начела актуарске математике животних осигурања по нето проспективној методи. Обрачунава се појединачно за сваки уговор, посебно за активна и капитализирана осигурања, као разлика садашње вредности будућих обавеза осигуравача утврђених уговором и садашње вредности будућих обавеза уговарача осигурања. Обрачун се за сваки производ осигурања врши на основу верификованих актуарско - техничких основа за обрачун математичке резерве, откупних и капиталисаних вредности и учешћа у добити, коришћењем претпоставки конзистентних са претпоставкама тарифног система коришћеним при закључењу уговора. Обрачуни се врше посебно за сваку валуту. Математичка резерва укључује и обавезе које се односе на полисе осигурања живота са дискреционим правом учешћа у добити, формирањем резерви за учешће у добити. Резерве за учешће у добити образују по полисама по којима је приписана добит осигураницима применом нето проспективне методе.

3. ПРЕГЛЕД ЗНАЧАЈНИХ РАЧУНОВОДСТВЕНИХ ПОЛИТИКА (наставак)

3.11. Дугорочна резервисања (наставак)

3.11.1. Математичка резерва (наставак)

Поред наведеног, саставни део математичке резерве је и преносна премија осигурања живота обрачуната методом pro rata temporis, и резерва будућих трошкова обрачуната нето проспективном методом. Средства математичке резерве формирају се на начин који у сваком моменту обезбеђује испуњавање свих обавеза из уговора о осигурању, и веће су од откупних вредности. Математичка резерва у самопридржају израчунава се као збир математичке резерве сопственог портфеља осигурања и математичке резерве по основу примљених саосигурања, умањена за збир математичке резерве пренете у саосигурање и реосигурање.

Тест провере довољности обрачунате математичке резерве (LAT тест) утврђује се на крају пословне године. Тест се састоји од поређења резервације и утврђене садашње вредности најбоље процене токова готовине (новчаних токова) који се очекују у будућности. Обрачун се врши за сваки уговор посебно, одвојено за осигурања уговорена у девизама и динарима. Такође, код динарских осигурања одвојено се утврђује тест довољности за: уговоре код којих се примењује рачунска каматна стопа од 7,5% (до 01. октобра 2010); уговоре код којих се примењује рачунска каматна стопа од 6% (од 01. октобра 2010. до 01. маја 2016); уговоре код којих се примењује рачунска каматна стопа од 4,5% (од 01. маја 2016. године до 01. априла 2018. године) и уговоре код којих се примењује рачунска каматна стопа од 3,5% (након 01. априла 2018. године). Код девизних осигурања одвојено се врши тест довољности за уговоре настале пре 01. маја 2016, уговоре закључене између 01. маја 2016. и 01. септембра 2017, уговоре закључене између 01. септембра 2017. и 01. маја 2018, односно уговоре настале након 01. маја 2018. године, где се респективно примењују рачунске каматне стопе: 3%, 2,5% 2,25% и 1,8%. Очекивани токови готовине обухватају будуће приходе по основу очекиване премије умањене за очекиване исплате по основу штета и очекиваних будућих трошкова.

3.11.2. Резерве (резервисања) за изравнање ризика

Обрачун резерви за изравнање ризика извршен је у складу са Правилником о начину утврђивања износа техничких резерви за изравнање ризика, који је донет у складу са Одлуком о техничким резервама Народне банке Србије ("Службени гласник РС", бр. 42/2015 и 36/2017). Резерве за изравнање ризика се образују на врсти осигурања 14 - Осигурање кредита, на годишњем нивоу. Резерве за изравнање ризика увећавају се при годишњем обрачуну ако је остварен нето пословни резултат у овој врсти осигурања, за 75% позитивног нето пословног резултата, а највише до 12% премије у самопридржају, док резерве за изравнање ризика не достигну горњу границу. Резерве за изравнање ризика умањују се при годишњем обрачуну ако је остварен негативан нето пословни резултат у овој врсти осигурања. Резерве за изравнање ризика умањују се за укупан износ негативног нето пословног резултата у овој врсти осигурања, при чему умањење не може бити веће од износа резерви за изравнање ризика претходне године.

3.11.3. Резерве за бонусе и попусте

Обрачун резерви за бонусе и попусте врши се у складу са Правилником о начину утврђивања износа техничких резерви за бонусе и попусте, који је Компанија донела у складу са Одлуком о техничким резервама Народне банке Србије ("Службени гласник РС", бр. 42/2015 и 36/2017).

Резерве за бонусе и попусте се утврђују у износу производа меродавне премије у последњих 12 месеци и количника износа повраћаја дела премије у последњих 12 месеци који се односи на претходни период, и меродавне премије за период 12 месеци који се завршава на дан обрачуна претходне године.

3.11.4. Резервисања за накнаде и друге бенифиције запослених

Група врши резервисања за накнаде и друге бенифиције запослених и обелодањивање у складу са МРС 19 – Примања запослених. Група врши резервисања трошкова за исплату отпремнина и трошкова за исплату јубиларних награда. Приликом обрачуна резервисања користи се актуарски PUC метод (метод кредитирања пројектоване јединице).

3. ПРЕГЛЕД ЗНАЧАЈНИХ РАЧУНОВОДСТВЕНИХ ПОЛИТИКА (наставак)

3.12. Финансијске обавезе

Под финансијским обавезама сматрају се дугорочне обавезе (обавезе према повезаним правним лицима и правним лицима са узајамним учешћем, дугорочни кредити, обавезе по дугорочним хартијама од вредности и остале дугорочне обавезе), краткорочне обавезе из пословања (добављачи и остале обавезе из пословања) и остале краткорочне обавезе. Краткорочним обавезама сматрају се обавезе које доспевају у року од годину дана од дана чинидбе, односно од дана годишњег биланса.

Финансијска обавеза је свака обавеза која представља уговорну обавезу:
- предаје готовине или другог финансијског средства другом правном лицу, или
- размене финансијских инструмената са другим правним лицима под потенцијално неповољним условима.

Приликом почетног признавања обавеза Група мери финансијску обавезу по њеној набавној вредности која представља поштену вредност надокнаде која је примљена за њу. Трансакциони трошкови представљају расходе периода у коме су плаћени. Након почетног признавања Група мери све финансијске обавезе по амортизованој вредности, осим обавеза које држи ради трговања и деривата који представљају обавезе које мери по поштеној вредности. Финансијска обавеза престаје да се признаје када Група испуни обавезу или када је обавеза плаћања предвиђена уговором укинута или истекла.

3.13. Обавезе по основу штета и друге обавезе из пословања

Обавезе за штете по основу осигурања се евидентирају у висини накнаде за ликвидиране штете које треба исплатити осигураницима, корисницима осигурања или трећим оштећеним лицима. За износе пријављених, а неликвидираних обавеза по основу штета, као и за износе насталих, а непријављених обавеза по основу штета, Група формира резервисања. Уколико је обавеза исказана у страној валути или је уговорена валутна клаузула приликом почетног признавања, Група обавезу изражава у динарима тако што се на износ у страној валути примењује званични средњи курс те стране валуте на датум трансакције, у складу са МРС 21 – Ефекти промена девизних курсева. Промене девизног курса од датума трансакције до датума исплате обавезе исказују се као курсне разлике у корист прихода, или на терет расхода. Обавезе исказане у страној валути на дан биланса прерачунавају се према званичном средњем курсу, а курсне разлике признају се као приход или расход периода.

3.14. Резерве за преносне премије

Резерве за преносне премије јесу део премије који се користи за покриће обавеза из осигурања које настају у наредном периоду. Обрачун преносне премије врши се последњег дана текућег обрачунског периода и на дан преноса портфеља осигурања. Основица за обрачун резерви за преносне премије је укупна премија осигурања утврђена уговором и израчунава се појединачно за сваки уговор о осигурању с тачним временским разграничењем водећи рачуна о томе да ли има промена висине осигуравајућег покрића (pro rata temporis). Тест адекватности преносне премије, као и додатна резервација тамо где се показао дефицит, врши се кроз обрачун резерви за неистекле ризике. За животна осигурања за која се обрачунава математичка резерва преносна премија је саставни део исте.

Обрачун преносних премија врши се у складу са Правилником о начину утврђивања износа техничких резерви за преносне премије, који је донет у складу са Одлуком о техничким резервама Народне банке Србије ("Службени гласник РС", бр. 42/2015 и 36/2017).

3.15. Резервисане штете

Обрачун резервисаних штета врши се у складу са Правилником о начину утврђивања износа резервисаних штета, који је Компанија донела у складу са Одлуком о техничким резервама Народне банке Србије ("Службени гласник РС", бр. 42/2015 и 36/2017).

Компанија врши резервисања за: настале пријављене, а нерешене штете, настале непријављене штете и трошкове у вези са решавањем и исплатом штета. Компанија врши резервисање за пријављене, а неликвидиране штете на основу појединачне процене износа штете, који ће морати да плати. Резерве за рентне штете утврђују се у капиталисаним износима, као садашња вредност будућих рентних исплата, узимајући у обзир и очекивано повећање тих исплата.

3. ПРЕГЛЕД ЗНАЧАЈНИХ РАЧУНОВОДСТВЕНИХ ПОЛИТИКА (наставак)

3.15. Резервисане штете (наставак)

Резервисан износ на име насталих непријављених штета се обрачунава на нивоу врсте осигурања, у зависности од карактеристика појединих врста осигурања и расположивости потребних података на дан 31. децембар текуће године следећим методама:

- Паушалном методом (врсте осигурања: осигурање шинских возила, осиграње ваздухоплова, осигурање пловних објеката, осигурање робе у превозу, осигурање од одговорности због употребе ваздухоплова, осигурање од одговорности због употребе пловних објеката, осигурање кредита, осигурање јемства, осигурање финансијских губитака, осигурање трошкова правне заштите и основно животно осигурање),

- Mack-овим моделом оцене резерве за настале непријављене штете, где се најбоља оцена добија Chain ladder методом, а маргина ризика на основу претпоставке да Ri и R имају lognormalnu расподелу у интервалу поверења не мањем од 70% за R. Примењује се за врсте осигурања: осигурања за последице незгоде, добровољно здравствено осигурање, осигурање моторних возила, осигурање имовине од пожара, остала осигурања имовине, осигурања од одговорности од употребе моторних возила, осигурање од опште одговорности и осигурање помоћи на путу. Полазни интервали поверења су интервали поверења са којима је завршена претходна година. Током обрачуна врши се поређење са искуством, и у зависности од резултата се коригују почетни интервали поверења. После обрачуна врши се тест адекватности резервисаних штета за врсте осигурања где се у случају дефицита на појединој врсти, коригује интервал поверења на ниво који ће задовољити ЛАТ тест.

За животна осигурања за која се обрачунава математичка резерва не врши се резервација за настале непријављене штете.

3.16. Резервисања за неистекле ризике

Обрачун резерви за неистекле ризике врши се у складу са Правилником о начину утврђивања износа техничких резерви за неистекле ризике које је донет у складу са Одлуком о техничким резервама Народне банке Србије ("Службени гласник РС", бр. 42/2015 и 36/2017).

Правилником је предвиђено да Група образује резерве за неистекле ризике ако утврди да је очекивани износ штета и трошкова у наредном периоду по уговорима из текућег периода виши од износа обрачунате преносне премије на нивоу врсте осигурања. Примењена је формула где се резерва за неистекле ризике рачуна као производ преносне премије са делом очекиваног комбинованог рација који прелази 100%.

3.17. Допринос за превентиву

Средства превентиве представљају средства Групе намењена улагањима у превентивну заштиту, којима се предупређује остварење осигураног случаја на осигураној имовини и лицима и смањују последице штетних догађаја, а која се на основу критеријума утврђених Правилником о превентиви наменски усмеравају одређеним осигураницима.

3.18. Приходи

Приходи обухватају приходе од уобичајених активности Групе (пословне и финансијске приходе) и добитке. Уобичајене односно редовне активности Групе су све активности које Група предузима у делокругу свог рада као и активности које су са њима повезане и које подржавају тај рад, и од њега произилазе или имају пропратни карактер.

Приходе Групе чине пословни (функционални) приходи, приходи од инвестиционе активности, финансијски приходи, приходи по основу усклађивања вредности имовине и остали приходи.

КОМПАНИЈА "ДУНАВ ОСИГУРАЊЕ" А.Д.О., БЕОГРАД

НАПОМЕНЕ УЗ КОНСОЛИДОВАНЕ ФИНАНСИЈСКЕ ИЗВЕШТАЈЕ
31. децембар 2018. године

3. ПРЕГЛЕД ЗНАЧАЈНИХ РАЧУНОВОДСТВЕНИХ ПОЛИТИКА (наставак)

3.18. Приходи (наставак)

3.18.1. Пословни (функционални) приходи

У оквиру пословних прихода Група евидентира приходе из делатности осигурања, односно приходе по основу премије осигурања и саосигурања, приходе по основу учешћа саосигурања и реосигурања у накнади штета, приходе од укидања и смањења резервисања неживотних осигурања, приходе од повраћаја пореских и других дажбина и приходе од премија, субвенција, дотација, донација, приходе по основу провизија реосигурања, приходе по основу регреса неживотних осигурања и друге функционалне приходе.

а) Приходи од премије осигурања и саосигурања

Приходе од премије осигурања и саосигурања представљају износи фактурисане премије (доспеле премије код осигурања живота) коју осигураник/уговарач осигурања плаћа осигуравачу на основу уговора о осигурању, односно саосигурању, умањене за износ премије који припада наредном обрачунском периоду (преносна премија).

Висина премије утврђена је тарифом премије према врсти осигурања. Тарифну политику усвојио је Извршни одбор. Премија се састоји од функционалне премије и режијског додатка. Функционалну премију чине техничка премија (за сва осигурања) и допринос за превентиву. Режијски додатак користи се за покриће трошкова спровођења осигурања. Начин расподеле премије осигурања по врстама животних и неживотних осигурања утврђује се интерним актом који доноси Извршни одбор.

б) Приходи по основу провизија реосигурања

Приходи по основу провизија реосигурања представљају провизије које Група остварује по уговорима од реосигуравача код којег реосигурава свој портфељ.

3.18.2. Приходи од инвестирања средстава осигурања

У приходе од инвестирања средстава осигурања спадају: приходи од придружених правних лица и од заједничких подухвата, приходи од улагања у непокретности, приходи од камата и позитивних курсних разлика по основу инвестирања, приходи од усклађивања вредности финансијских средстава која се исказују по фер вредности, добици од продаје хартија од вредности, и остали приходи од инвестиционе активности.

3.18.3. Финансијски приходи

Финансијске приходе чине приходи од камата, курсних разлика, приходи по основу ефеката валутне клаузуле, и остали финансијски приходи, осим финансијских прихода од инвестирања средстава осигурања. Ови приходи вреднују се према МРС 18, МРС 21 и другим релевантним МРС.

3.18.4. Приходи по основу усклађивања вредности имовине

Приходи по основу усклађивања вредности имовине обухватају позитивне ефекте промене поштене (фер) вредности нематеријалних улагања, некретнина, опреме и залиха – до висине претходно исказаних расхода за та средства по основу вредносног усклађивања, као и других укидања исправки вредности по основу вредносног усклађивања у складу са релевантним МРС и интерном регулативом Групе.

3.18.5. Остали приходи

У оквиру осталих прихода, исказују се добици по основу продаје некретнина, опреме (основних средстава) и нематеријалних улагања, добици од продаје остатака осигураних оштећених ствари, наплаћена отписана потраживања, вишкови, приходи по основу ефеката уговорене заштите од ризика, приходи од смањења обавеза, приходи од укидања дугорочних резервисања и остали непоменути приходи.

3. ПРЕГЛЕД ЗНАЧАЈНИХ РАЧУНОВОДСТВЕНИХ ПОЛИТИКА (наставак)

3.19. Расходи

Расходи обухватају трошкове који проистичу из уобичајених активности Групе и губитке.

На рачунима расхода обухватају се пословни расходи, расходи по основу инвестирања средстава осигурања, финансијски расходи и остали расходи, који обухватају и расходе по основу обезвређења средстава.

3.19.1. Пословни расходи

У оквиру пословних расхода Група евидентира расходе за дугорочна резервисања и функционалне доприносе, накнаде штета, уговорених износа и премија саосигурања и реосигурања животних осигурања, накнаде штета и остале накнаде неживотних осигурања, трошкове спровођења осигурања и друге функционалне расходе.

а) Расходи за дугорочна резервисања и функционалне доприносе

Расходе за дугорочна резервисања и функционалне доприносе чине математичка резерва, допринос за превентиву, допринос за одбрану од града, допринос гарантном фонду, накнада Републичком фонду за здравствено осигурање, резервисања за изравнање ризика, и остала резервисања и функционалне доприносе.

Математичка резерва

Математичка резерва је техничка резерва друштва за осигурање намењена измиривању будућих обавеза по основу животног осигурања. Обрачунава се појединачно за сваки уговор о животном осигурању, по проспективној методи за сва осигурања живота, као разлика садашње вредности будућих обавеза осигуравача утврђених уговором и садашње вредности будућих обавеза уговарача осигурања.

Саставни део математичке резерве су:

- резерве за све гарантоване накнаде (осигуране суме) уговарачима, осигураницима и корисницима осигурања, укључујући и гарантовану откупну вредност;
- резерве за учешће у добити за сва осигурања којима је приписана добит на основу Одлуке Скупштине Компаније;
- резерве будућих трошкова за сва осигурања код којих је престала обавеза плаћања премије;
- преносна премија.

Математичка резерва се исказује посебно за сваку валуту. Обрачун математичке резерве дефинисан је у Техничким основама животних осигурања Компаније, где је предвиђена примена проспективних метода: бруто - Zeillmer методе и нето проспективне. Техничким основама предвиђено је да се код редукованих (капитализираних) осигурања, осигурања уговорених са једнократним плаћањем премије и ризико осигурања искључиво примењује нето проспективна метода. Такође, резерва добити и резерва будућих трошкова се обрачунава нето проспективном методом. Компанија врши резервацију будућих трошкова за уговоре код којих је престала даља обавеза плаћања премије (осигурања са уговореном једнократном премијом, капитализирана осигурања).

За обрачун смањења математичке резерве (код активних уговора за осигурање за случај смрти и доживљења) за неамортизоване стварне трошкове провизије закључења уговора користи се бруто - Zeillmer метода, при чему стопа цилмеризације не може бити већа од 3,5% уговорене осигуране суме. Рачунско-статистичке основе обрачуна математичке резерве (каматна стопа и таблице вероватноћа) једнаке су каматној стопи и таблицама вероватноћа из Тарифног система Компаније.

Обрачун математичке резерве укључује и могућност неповољних одступања релевантних фактора који се користе при утврђивању резерве. Неповољна одступања утврђена применом одговарајућих тестова (LAT) за проверу адекватности обрачунате математичке резерве и у том случају врши се додатна резервација уз образложење овлашћеног актуара.

3. ПРЕГЛЕД ЗНАЧАЈНИХ РАЧУНОВОДСТВЕНИХ ПОЛИТИКА (наставак)

3.19. Расходи (наставак)

3.19.1. Пословни расходи (наставак)

Математичка резерва се обрачунава и исказује посебно за индивидуална и групна осигурања. Математичка резерва за групна осигурања мора бити покривена изворима средстава и средствима математичке резерве само тог групног осигурања, укључујући сва гарантована права уговарача, осигураника и корисника осигурања. Средства математичке резерве формирају се на начин који у сваком моменту обезбеђује испуњавање свих обавеза из уговора о осигурању и веће су од откупних вредности.

Допринос за превентиву

Допринос за превентиву се обрачунава у проценту и за врсте осигурања у складу са интерним актом који доноси Извршни одбор, а којим се утврђује начин расподеле премије осигурања по врстама животних и неживотних осигурања.

Допринос за одбрану од града

Група обрачунава и Министарству пољопривреде и заштите животне средине плаћа допринос за одбрану од града на основу члана 15 Закона о одбрани од града („Службени гласник РС" бр. 54/15).

Допринос гарантном фонду

Допринос гарантном фонду се издваја на основу Одлуке Удружења осигуравајућих организација Србије о утврђивању висине доприноса организација за осигурање за образовање средстава и коришћењу средстава гарантног фонда. Поменутом одлуком је дефинисан износ доприноса по моторном возилу одређене категорије, а допринос се издваја сразмерно броју осигураних возила.

Накнада Републичком фонду за здравствено осигурање

Накнада Републичком фонду за здравствено осигурање се плаћа у износу од 5% на износ бруто премије осигурања од аутоодговорности на име штета осигуравајућих друштава према овом фонду, тако да фонд не може да истиче додатне регресне захтеве према друштву за осигурање.

Расходи за дугорочна резервисања за изравнање ризика

Резерве за изравнање ризика се издвајају у складу са Одлуком о техничким резервама („Службени гласник РС", бр. 42/2015 и 36/2017) и релевантним актом пословне политике. Група образује резерве за изравнање ризика образује за врсту осигурања кредита.

б) Расходи накнаде штета и уговорених износа осигурања

Расходи накнаде штета и уговорених износа осигурања представљају расходе за исплату накнада штета и осигураних сума и других уговорених износа који се исплаћују осигураницима, односно корисницима осигурања.

в) Расходи по основу премија реосигурања

Расходи по основу премија реосигурања представљају расходе реосигурања ризика обрачунати у складу са уговорима о саосигурању, реосигурању, односно ретроцесији, у корист рачуна обавеза.

г) Трошкови спровођења осигурања

Трошкови спровођења осигурања обухватају расходе за обављање послова осигурања чије покриће се врши из режијског додатка. Трошкови спровођења осигурања обухватају трошкове амортизације нематеријалних улагања, трошкове амортизације некретнина и опреме, трошкове резервисања за судске спорове и резервисања за исплату накнада и других бенифиција запосленима, трошкове материјала, горива и енергије, производних услуга, рекламе и пропаганде, репрезентације, порезе и доприносе независне од резултата, трошкове непроизводних услуга, нематеријалне трошкове као и трошкове зарада, накнада зарада и друге трошкове обављање послова осигурања.

3. ПРЕГЛЕД ЗНАЧАЈНИХ РАЧУНОВОДСТВЕНИХ ПОЛИТИКА (наставак)

3.19. Расходи (наставак)

3.19.1. Пословни расходи (наставак)

г) Трошкови спровођења осигурања (наставак)

Трошкови спровођења осигурања у финансијским извештајима обухватају трошкове прибаве, трошкове управе, остале трошкове спровођења осигурања, умањено за провизије од реосигурања. Опредељивање трошкова спровођења осигурања је у непосредној вези са распоредом трошкова на функционалне аналитике дефинисане Одлуком о Контном оквиру и садржини рачуна у Контном оквиру за друштва за осигурање, односно на трошкове управе, трошкове прибаве осигурања, затим трошкове извиђаја, процене, ликвидације и исплате штета, као и на трошкове по основу инвестиционе активности.

Трошкови прибаве укључују трошкове настале у вези са закључивањем нових уговора о осигурању и обнови постојећих уговора. Група врши разграничење трошкова прибаве осигурања у сразмери учешћа преносне премије, без примљених саосигурања, у укупној бруто премији осигурања, без примљених саосигурања, појединачно по свим врстама осигурања из члана 8. и 9. Закона о осигурању, које Група обавља у складу са добијеном дозволом Народне банке Србије.

3.19.2. Расходи по основу инвестирања средстава

У расходе по основу инвестирања средстава осигурања спадају: расходи из односа са придруженим правним лицима, расходи по основу улагања у непокретности, расходи од усклађивања вредности финансијских средстава која се исказују по фер вредности, губици при продаји хартија од вредности и остали расходи по основу инвестиционе активности.

3.19.3. Финансијски расходи

Финансијске расходе чине расходи по основу камата, курсних разлика, негативни ефекти по основу валутне клаузуле и остали финансијски расходи, осим финансијских расхода по основу инвестирања средстава осигурања.

3.19.4. Расходи по основу обезвређења имовине

У оквиру расхода по основу обезвређења имовине, исказују се негативни ефекти вредносних усклађивања нематеријалних улагања, некретнина и опреме, дугорочних и краткорочних финансијских пласмана (депоновања и улагања), залиха, хартија од вредности и потраживања, у складу са МРС 36 - Умањење вредности имовине и другим релевантним МРС, према називима рачуна ове групе. На рачунима ове групе исказује се и негативан ефекат промене поштене (фер) вредности средстава, у складу с МРС 16 – Некретнине, постројења и опрема, МРС 38 - Нематеријална имовина и осталим релевантним МРС.

3.19.5. Остали расходи

Остале расходе чине губици по основу расходовања и продаје опреме и нематеријалних улагања, губици по основу продаје некретнина, губици од продаје материјала, мањкови, судски трошкови и остали непоменути расходи.

3.20. Курсне разлике

Пословне промене настале у страној валути (валути која није функционална) су прерачунате у функционалну валуту по званичном средњем курсу који је важио на дан пословне промене. Средства и обавезе исказане оригинално у страној валути на дан биланса стања, прерачунати су у функционалну валуту по званичном средњем курсу који је важио на тај дан.

Средства и обавезе са уговореном валутном клаузулом прерачунате су на дан састављања биланса према уговореном курсу.

Курсне разлике, настале као резултат прерачунавања, књиже се у корист финансијских прихода или на терет финансијских расхода.

КОМПАНИЈА "ДУНАВ ОСИГУРАЊЕ" А.Д.О., БЕОГРАД

НАПОМЕНЕ УЗ КОНСОЛИДОВАНЕ ФИНАНСИЈСКЕ ИЗВЕШТАЈЕ
31. децембар 2018. године

3. ПРЕГЛЕД ЗНАЧАЈНИХ РАЧУНОВОДСТВЕНИХ ПОЛИТИКА (наставак)

3.21. Бенефиције за запослене

У складу са прописима који се примењују у Републици Србији, Група је у обавези да плаћа доприносе државним фондовима којима се обезбеђује социјална сигурност запослених. Ове обавезе укључују доприносе за запослене на терет послодавца у износима обрачунатим по стопама прописаним релевантним законским прописима. Група је, такође, обавезна да од бруто плата запослених обустави доприносе и да их, у име запослених, уплати тим фондовима. Доприноси на терет послодавца и доприноси на терет запосленог се књиже на терет расхода периода на који се односе.

У складу са Појединачним колективним уговором, Група је у обавези да исплати отпремнине при одласку у пензију у висини три просечне зараде у Републици Србији према последњем објављеном податку републичког органа надлежног за послове статистике или три месечне зараде коју је запослени остварио за месец који претходи месецу у ком се исплаћује отпремнина, односно у висини три просечне зараде исплаћене за месец који претходи месецу у ком се исплаћује отпремнина, ако је то за запосленог повољније.

Поред тога, Група је у обавези да исплати и јубиларне награде за 10, 20 и 30 година непрекидног рада. Јубиларна награда се утврђује на основу износа просечне месечне зараде, остварене у месецу који претходи месецу исплате, и то у распону од једне до три зараде, зависно од трајања непрекидног рада код послодавца.

Група је самостално обрачунала и исказала дугорочне обавезе по основу отпремнина и јубиларних награда применом сопственог актуарског обрачуна у складу са захтевима МРС 19.

Отпремнине по основу споразумног раскида радног односа евидентиране су на терет биланса успеха текуће године.

3.22. Порези и доприноси

3.22.1. Порески расход периода

Текући порез на добитак представља износ који се обрачунава применом прописане пореске стопе од 15% (31. децембар 2017. године – 15%) на основицу утврђену пореским билансом, коју представља износ добитка пре опорезивања по одбитку ефеката усклађивања прихода и расхода, у складу са пореским прописима Републике Србије, уз умањење за прописане пореске кредите.

Закон о порезу на добитак Републике Србије не предвиђа да се порески губици из текућег периода могу користити као основа за повраћај пореза плаћеног у претходним периодима. Међутим, губици из текућег периода исказани у пореском билансу могу се користити за умањење пореске основице будућих обрачунских периода, али не дуже од пет година. Порески губици настали пре 01. јануара 2010. године могу се преносити на рачун будућих добитака у периоду не дужем од десет година.

3.22.2. Одложени порез на добитак

Одложени порез на добитак се обрачунава коришћењем методе утврђивања обавеза према билансу стања, за привремене разлике произашле из разлике између пореске основе потраживања и обавеза и њихове књиговодствене вредности. Одложене пореске обавезе се признају за све опорезиве привремене разлике. Одложена пореска средства се признају за све одбитне привремене разлике и пореске губитке и кредите, који се могу преносити у наредне фискалне периоде, до степена до којег ће вероватно постојати опорезиви добитак од којег се одложена пореска средства могу искористити. Одложена пореска средства и обавезе се обрачунавају по пореској стопи чија се примена очекује у периоду када ће се средство реализовати, односно обавеза измирити.

3.22.3. Порези и доприноси који не зависе од резултата

Порези и доприноси који не зависе од резултата укључују порез на имовину, доприносе на терет послодавца по основу примања запослених, као и друге порезе и доприносе у складу са републичким и општинским прописима.

4. ПРИХОДИ ОД ПРЕМИЈА ОСИГУРАЊА И САОСИГУРАЊА

У хиљадама динара

	За годину која се завршава 31. децембра 2018.	2017.
Обрачуната премија животних осигурања	2.254.378	1.603.442
Обрачуната премија неживотних осигурања	26.445.319	24.517.226
Обрачуната премија саосигурања	277.707	217.323
Укупно обрачуната премија	**28.977.404**	**26.337.991**
Премија пренета у саосигурање	(1.043.978)	(1.057.466)
Премија пренета у реосигурање	(1.441.407)	(1.395.161)
Премија пренета у саосигурање / реосигурање	**(2.485.385)**	**(2.452.627)**
Преносна премија осигурања и саосигурања - повећање	(2.138.747)	(1.062.215)
Резерве за неистекле ризике	47.121	80.438
Укупно преносна премија и резерве за неистекле ризике:	**(2.091.626)**	**(981.777)**
	24.400.393	**22.903.587**

Током 2018. године дошло је до пораста бруто премије осигурања и саосигурања за 10,02% у односу на претходну годину што је условљено порастом бруто премија неживотних осигурања и саосигурања матичног правног лица.

Пораст бруто премије имовинских осигурања матичног правног лица је највећим делом последица промене скаденце осигурања Јавног предузећа „Електропривреда Србије", Београд. Наиме, укупно фактурисана премија осигурања поменутог осигураника у 2018. години се односи на период од 01. јануара 2018. до 30. септембра 2018. године на основу претходно закљученог уговора о осигурању као и на период од 01. октобра 2018. године до 30. септембра 2019. године у складу са одредбама новог уговора о осигурању, за разлику од претходне године где се фактурисана премија осигурања односила на период од 01. јануара 2017. до 31. децембра 2017. године. Такође је по наведеном основу повећана преносна премија, за део који не припада 2018. години. У вези са наведеним осигурањем Јавног предузећа „Електропривреда Србије", Београд повећани су трошкови бонификација које су исплаћене у 2018. години (напомена 13) као и приходи од бонуса сразмерно учешћу пратећих сасигуравача у овом послу, односно ДДОР Нови Сад а.д.о., Нови Сад и „Generali osiguranje Srbija" а.д.о., Београд (напомена 7).

5. ПРИХОДИ ОД ПРЕМИЈА РЕОСИГУРАЊА И РЕТРОЦЕСИЈА

У хиљадама динара

	За годину која се завршава 31. децембра 2018.	2017.
Премија реосигурања и ретроцесија	1.696.322	1.545.929
Премија пренета ретроцесијом	(898.443)	(794.695)
Повећање резерви за преносне премије и резерви за неистекле ризике реосигурања	(34.098)	(81.938)
	763.781	**669.296**

6. ПРИХОДИ ОД ПОСЛОВА НЕПОСРЕДНО ПОВЕЗАНИХ СА ПОСЛОВИМА ОСИГУРАЊА

У хиљадама динара

	За годину која се завршава 31. децембра 2018.	2017.
Приходи од продате зелене карте	341.623	334.435
Приходи од услужне обраде и процене штета	4.053	4.243
Остали пословни приходи	9.001	8.647
	354.677	**347.325**

КОМПАНИЈА "ДУНАВ ОСИГУРАЊЕ" А.Д.О., БЕОГРАД

НАПОМЕНЕ УЗ КОНСОЛИДОВАНЕ ФИНАНСИЈСКЕ ИЗВЕШТАЈЕ
31. децембар 2018. године

7. ОСТАЛИ ПОСЛОВНИ ПРИХОДИ

У хиљадама динара

	За годину која се завршава 31. децембра 2018.	2017.
Приходи од продаје робе	70.256	118.834
Приходи од продаје производа и услуга	405.434	319.653
Приходи од управљања фондовима	217.749	302.672
Приходи од накнада и провизија за брокерска друштва	7.683	13.581
Остали пословни приходи	445.495	181.145
	1.146.617	**935.885**

На позицији осталих пословних прихода у укупном износу од 445.495 хиљада динара, део прихода се односи на приходе матичног правног лица и то приходе од добијених судских спорова у износу од 90.614 хиљада динара и приходе од бонуса из послова саосигурања у износу од 329.814 хиљада динара (2017. година: 70.476 хиљада динара). Поменути приходи од бонуса из послова саосигурања бележе повећање у односу на претходну годину и односе се на учешће пратећих саосигуравача у бонификацијама и то највећим делом са ДДОР Нови Сад а.д.о., Нови Сад и „Generali osiguranje Srbija" а.д.о., Београд, а у вези са осигурањем Јавног предузећа „Електропривреда Србије" Београд (напомена 4).

8. РАСХОДИ ЗА ДУГОРОЧНА РЕЗЕРВИСАЊА И ФУНКЦИОНАЛНЕ ДОПРИНОСЕ

У хиљадама динара

	За годину која се завршава 31. децембра 2018.	2017.
Математичка резерва животних осигурања	445.043	435.948
Допринос за превентиву	339.786	440.280
Доприноси прописани посебним законима	65.382	74.496
Допринос Гарантном фонду	300.839	535.351
Резервисања за изравнање ризика	13.200	9.995
Резервисања за бонусе и попусте	29.373	180.047
Остали расходи за дугорочна резервисања	599.719	574.602
	1.793.342	**2.250.719**

Кретање на рачунима математичке резерве, резервисања за изравнање ризика и резервисања за бонусе и попусте је приказано у напомени 40.

Доприноси прописани посебним законима у износу 65.382 хиљаде динара обухватају највећим делом допринос за одбрану од града који матично правно лице обрачунава и плаћа Министарству пољопривреде и заштите животне средине на основу члана 15. Закона о одбрани од града («Службени гласник РС» бр. 54/15). Поменути допринос за 2018. годину је износио 60.576 хиљада динара, а обрачунат је у висини од 10% од износа уплаћене премије осигурања усева и плодова.

Допринос Гарантном фонду у 2018. години је нижи за 43,81%, што је последица доношења Одлука о изменама и допунама Одлуке о утврђивању висине доприноса организација за осигурање за образовање средстава и коришћењу средстава Гарантног фонда од стране Удружења осигуравача Србије од 27. септембра 2017. године и 15. маја 2018. године.

Износ на позицији остали расходи за дугорочна резервисања и функционалне доприносе од 599.719 хиљада динара односи се на издвајање од 5% од бруто премије осигурања од аутоодговорности за Републички фонд за здравствено осигурање, у складу са чланом 35. Закона о обавезном осигурању у саобраћају ("Службени гласник РС", бр. 51/2009, 78/2011, 101/2011, 93/2012 и 7/2013 - одлука УС).

9. РАСХОДИ НАКНАДА ШТЕТА И УГОВОРЕНИХ ИЗНОСА

	У хиљадама динара За годину која се завршава 31. децембра 2018.	 2017.
Ликвидиране штете и уговорени износи:		
- животних осигурања	1.227.886	745.199
- неживотних осигурања	9.873.006	9.208.733
- уделu у штетама саосигурања	52.403	33.217
- уделu у штетама реосигурања и ретроцесија	501.868	312.386
Расходи извиђаја, процене, ликвидације и исплате накнада штета и уговорених износа	675.983	766.611
Приходи од учешћа саосигурача у накнади штета	(306.811)	(262.409)
Приходи од учешћа реосигурања и ретроцесија у накнади штета	(383.307)	(363.537)
	11.641.028	**10.440.200**

10. РЕЗЕРВИСАНЕ ШТЕТЕ

	У хиљадама динара За годину која се завршава 31. децембра 2018.	 2017.
Резервисане штете животних осигурања	9.664	10.064
Резервисане штете неживотних осигурања	638.096	1.328.702
Резервисане штете саосигурања и реосигурања	218.519	(8.152)
	866.279	**1.330.614**

11. ПРИХОДИ ПО ОСНОВУ РЕГРЕСА И ПРОДАЈЕ ОСИГУРАНИХ ОШТЕЋЕНИХ СТВАРИ

	У хиљадама динара За годину која се завршава 31. децембра 2018.	 2017.
Приходи по основу регреса у земљи	531.100	473.808
Приходи од регреса у иностранству	17.786	14.917
Продаја осигураних оштећених ствари	276	2.833
	549.162	**491.558**

12. СМАЊЕЊЕ ОСТАЛИХ ТЕХНИЧКИХ РЕЗЕРВИ-НЕТО

	У хиљадама динара За годину која се завршава 31. децембра 2018.	 2017.
Смањење математичке резерве	10.495	21.036
Приходи од смањења осталих резевисања	82.617	30.823
	93.112	**51.859**

13. РАСХОДИ ЗА БОНУСЕ И ПОПУСТЕ

	У хиљадама динара За годину која се завршава 31. децембра 2018.	 2017.
Расходи по основу бонуса	807.036	228.443
Расходи по основу попуста	1.076.887	987.907
	1.883.923	**1.216.350**

14. ОСТАЛИ ПОСЛОВНИ РАСХОДИ

	У хиљадама динара За годину која се завршава 31. децембра 2018.	 2017.
Трошкови зарада и остали лични расходи	442.092	428.899
Набавна вредност продате робе	57.544	59.434
Трошкови материјала	67.991	61.061
Трошкови амортизације и резервисања	58.659	38.585
Трошкови производних услуга	85.078	86.282
Нематеријални и остали трошкови	92.638	92.995
	804.002	**767.256**

15. ПРИХОДИ ПО ОСНОВУ ИНВЕСТИРАЊА СРЕДСТАВА ОСИГУРАЊА

	У хиљадама динара За годину која се завршава 31. децембра 2018.	 2017.
Приходи од закупнина инвестиционих некретнина	46.625	43.685
Приходи од усклађивања вредности инвестиционих некретнина	-	36.265
Приходи од продаје непокретности (дезинвестирања)	3.632	404
Приходи од камата	916.407	868.979
Приходи од усклађивања вредности фин.средстава која се исказују по фер вредности кроз биланс успеха	7.633	60.870
Добици од продаје хартија од вредности	72.830	25.969
Позитивне курсне разлике из активности инвестирања	21.800	28.671
Остали приходи по основу инвестиционе активности	19.250	11.536
	1.088.177	**1.076.379**

Приходи од камата на депозите и државне ХоВ бележе повећање у 2018. години у односу на исти период претходне године, што је углавном последица повећања пласираних средстава у поменута финансијска средства.

Група је у пословним књигама у 2018. години исказала добитке од продаје хартија од вредности у износу 72.830 хиљада динара при чему се део прихода у висини 56.461 хиљаду динара односи на пренос дела удела матичног правног лица у ХИП Азотара Панчево д.о.о. по Уговору о преносу удела закљученим са ДДОР а.д.о., Нови Сад уз затварање обавезе према ДДОР-у за саоосигурање ХИП Азотаре Панчево.

Остали приходи по основу инвестиционе активности у износу 19.250 хиљада динара односе се на приходе по основу дивиденде.

16. РАСХОДИ ПО ОСНОВУ ИНВЕСТИРАЊА СРЕДСТАВА ОСИГУРАЊА

У хиљадама динара

	За годину која се завршава 31. децембра 2018.	2017.
Расходи по основу обезвређења инвестиционих некретнина	-	9.487
Губици при продаји непокретности (дезинвестирању)	5	-
Расходи по основу усклађивања вредности фин.средстава која се исказују по фер вредности кроз биланс успеха	43.620	134.728
Губици при продаји хартија од вредности	132	3.051
Негативне курсне разлике из активности инвестирања	26.782	183.533
Остали расходи по основу инвестиционе активности	2.606	2.554
	73.145	**333.353**

17. ТРОШКОВИ ПРИБАВЕ

У хиљадама динара

	За годину која се завршава 31. децембра 2018.	2017.
Провизија и друге накнаде за услуге посредовања и заступања	1.050.399	928.413
Трошкови материјала, горива и енергије	256.490	244.784
Нето зараде	1.620.869	1.483.509
Порез и доприноси на зараде	1.029.549	959.838
Отпремнине и јубиларне награде	124.690	36.555
Остали трошкови зарада, накнада зарада и остали лични расходи	234.319	297.643
Трошкови транспорта и ПТТ трошкови	67.724	61.485
Одржавање	34.294	14.208
Закуп	667.366	574.084
Трошкови рекламе и пропаганде	1.922.746	1.810.015
Спонзорство и донаторство	211.887	189.761
Репрезентација	270.388	318.905
Трошкови премија осигурања	56.742	51.624
Платни промет	151.254	202.351
Остали трошкови прибаве	290.411	247.403
Промена разграничених трошкова прибаве (повећање/смањење)	(427.890)	(419.519)
	7.561.238	**7.001.059**

Трошкови прибаве су у 2018. години повећани за 560.179 хиљада динара односно 8% што је највећим делом последица раста продајних активности Компаније. Посматрано по групама трошкова, највећи раст остварен је код трошкова рекламе и пропаганде, трошкова производних услуга и бруто зарада, који су у највећем делу везани за продају осигурања.

КОМПАНИЈА "ДУНАВ ОСИГУРАЊЕ" А.Д.О., БЕОГРАД

НАПОМЕНЕ УЗ КОНСОЛИДОВАНЕ ФИНАНСИЈСКЕ ИЗВЕШТАЈЕ
31. децембар 2018. године

18. ТРОШКОВИ УПРАВЕ

У хиљадама динара

	За годину која се завршава 31. децембра 2018.	2017.
Трошкови материјала, енергије, услуга и нематеријални трошкови	443.496	384.943
Амортизација	310.420	292.940
Нето зараде	506.917	483.166
Порез и доприноси на зараде	303.306	294.393
Отпремнине и јубиларне награде	35.910	31.902
Остали трошкови зарада, накнада зарада и остали лични расходи	106.418	104.258
Трошкови транспорта и ПТТ трошкови	30.993	36.713
Одржавање	23.454	23.836
Закуп	16.751	4.670
Трошкови рекламе	343	1.116
Репрезентација	8.008	4.137
Трошкови премија осигурања	15.511	15.338
Платни промет	15.331	23.889
Трошкови резервисања за судске спорове	3.845	171
Трошкови резервисања за отпремнине и других бенефиција запосленима	105.226	91.460
Остали трошкови	39.058	75.673
	1.964.987	**1.868.605**

19. ОСТАЛИ ТРОШКОВИ СПРОВОЂЕЊА ОСИГУРАЊА

У хиљадама динара

	За годину која се завршава 31. децембра 2018.	2017.
Трошкови материјала, енергије и производних услуга	367	299
Трошкови пореза и доприноса	31.004	44.607
Трошкови непроизводних услуга и нематеријални трошкови	25.980	24.900
Трошкови зарада, накнада зарада и остали лични расходи	10.079	13.402
Остали трошкови	96	145
	67.526	**83.353**

20. ФИНАНСИЈСКИ ПРИХОДИ – ОСИМ ФИНАНСИЈСКИХ ПРИХОДА ПО ОСНОВУ ИНВЕСТИЦИОНЕ АКТИВНОСТИ

У хиљадама динара

	За годину која се завршава 31. децембра 2018.	2017.
Приходи од камата	500.505	113.677
Позитивне курсне разлике	25.213	71.419
Приходи од дивиденди	-	19
Ефекти валутне клаузуле	7.387	24.469
Остали финансијски приходи	2.776	48.097
	535.881	**257.681**

20. ФИНАНСИЈСКИ ПРИХОДИ – ОСИМ ФИНАНСИЈСКИХ ПРИХОДА ПО ОСНОВУ ИНВЕСТИЦИОНЕ АКТИВНОСТИ (наставак)

Приходи од камата бележе значајно повећање у односу на претходну годину што је условљено повећањем поменутих прихода у финансијским извештајима Компаније. Наиме, у току 2018. године, Компанија је интезивирала рад на наплати спорних потраживања по основу премије осигурања и регреса тако што су поменута потраживања постала предмет извршних поступака пред судовима односно преко јавних извршитеља. Као последица наведеног у пословним књигама евидентирана су додатна потраживања / приходи по основу затезне камате на потраживања која су са затезном каматом постала предмет принудне наплате. Сва ова додатна ненаплаћена потраживања по основу камате на дан 31. децембар 2018. године су исправљена у висини целокупног износа потраживања у складу са рачуноводственом политиком (напомена 3.7).

21. ФИНАНСИЈСКИ РАСХОДИ – ОСИМ ФИНАНСИЈСКИХ РАСХОДА ПО ОСНОВУ ИНВЕСТИЦИОНЕ АКТИВНОСТИ

У хиљадама динара

	За годину која се завршава 31. децембра 2018.	2017.
Расходи камата	17.158	22.135
Негативне курсне разлике	47.848	64.921
Ефекти валутне клаузуле	3.069	45.520
Остали финансијски расходи	157	184
	68.232	**132.760**

22. ПРИХОДИ ОД УСКЛАЂИВАЊА ВРЕДНОСТИ ПОТРАЖИВАЊА И ДРУГЕ ИМОВИНЕ КОЈА СЛУЖИ ЗА ОБАВЉАЊЕ ДЕЛАТНОСТИ

У хиљадама динара

	За годину која се завршава 31. децембра 2018.	2017.
Приходи од усклађивања вредности финансијских пласмана	10.818	174.803
Приходи од усклађивања вредности непокретности	-	111.033
Приходи од усклађивања вредности потраживања	810.572	1.011.921
	821.390	**1.297.757**

23. РАСХОДИ ПО ОСНОВУ ОБЕЗВРЕЂЕЊА ПОТРАЖИВАЊА И ДРУГЕ ИМОВИНЕ КОЈА СЛУЖИ ЗА ОБАВЉАЊЕ ДЕЛАТНОСТИ

У хиљадама динара

	За годину која се завршава 31. децембра 2018.	2017.
Исправке вредности потраживања	1.699.241	1.285.102
Исправке вредности учешћа у капиталу	4.162	4.329
Расходи по основу обезвређења финансијских пласмана	8.946	139.106
Расходи од усклађивања вредности непокретности	-	3.334
	1.712.349	**1.431.871**

24. ОСТАЛИ ПРИХОДИ

У хиљадама динара

	За годину која се завршава 31. децембра 2018.	2017.
Добици од продаје	21.629	15.856
Вишкови	315	193
Наплаћена отписана потраживања	71.405	56.694
Приходи од смањења обавеза	3.575	6.300
Приходи од укидања дуторочних резервисања	54.786	182.573
Остали непоменути приходи	33.228	31.703
	184.938	**293.319**

25. ОСТАЛИ РАСХОДИ

У хиљадама динара

	За годину која се завршава 31. децембра 2018.	2017.
Губици по основу расходовања и продаје нематеријалних улагања, некретнина и опреме од продаје	887	5.455
Мањкови	246	268
Расходи по основу директних отписа потраживања	3.173	16.349
Расходи по основу расходовања залиха	31	785
Остали непоменути расходи	61.737	66.685
	66.074	**89.542**

26. ПОРЕЗ НА ДОБИТАК

У хиљадама динара

	За годину која се завршава 31. децембра 2018.	2017.
Текући порез – порески расход периода	(191.684)	(122.459)
Одложени порески (губитак) / добитак периода	(6.698)	(8.496)
	(198.382)	**(130.955)**

26.1. Усаглашавање пореза на добитак и производа резултата пословања пре опорезивања и прописане пореске стопе

У хиљадама динара

	За годину која се завршава 31. децембра 2018.	2017.
Добитак (губитак) пре опорезивања	**1.772.699**	**1.667.873**
Порез на добитак обрачунат по стопи од 15%	(265.905)	(250.181)
Нето порески ефекти прихода и расхода који се не признају у пореском билансу	63.749	85.942
Искоришћени порески кредит претходних година	4.651	30.738
Остало	(877)	2.546
	(198.382)	**(130.955)**

26. ПОРЕЗ НА ДОБИТАК (наставак)

26.2. Одложена пореска средства и обавезе

На дан 31. децембра 2018. године одложене нето пореске обавезе исказане су износу од 373.989 хиљада динара. Структура и основ признавања нето одложених пореских обавеза дата је у наредној табели:

	У хиљадама динара	
	31. децембар 2018.	31. децембар 2017.
Одложена пореска средства:		
- по основу резервисања за отпремнине запослених	37.291	30.177
- остало	6.840	3.041
	44.131	33.218
Одложене пореске обавезе:		
- по основу привремене разлика између основице по којој се некретнине, опрема и инвестиционе некретнине признају у пореском билансу и износа по којима су та средства исказана у финансијским извештајима	(374.810)	(352.784)
- по основу нереализованих добитака по основу вредновања ХоВ расположивих за продају	(43.310)	(29.753)
	(418.120)	(382.537)
Нето одложене пореске обавезе	**(373.989)**	**(349.319)**

27. ЗАРАДА ПО АКЦИЈИ

	За годину која се завршава 31. децембра	
	2018.	2017.
Нето добитак (у хиљадама динара)	**1.574.317**	**1.536.918**
Просечан пондерисани број акција:		
– Акцијски капитал	4.226.121	4.226.121
– Друштвени капитал	4.552.270	4.552.270
Укупан просечан пондерисан број акција	**8.778.391**	**8.778.391**
Основна зарада по акцији (у динарима)	**179**	**175**

28. НЕМАТЕРИЈАЛНА УЛАГАЊА

Табела кретања на рачунима нематеријалних улагања током 2017. и 2018. године, дата је у наставку:

					у хиљадама динара
	Лиценце	Остала нематеријална улагања	Софтвер у употреби	Нематеријална улагања у припреми	Укупно
НАБАВНА ВРЕДНОСТ					
Стање 1. јануар 2017.	543.892	49.825	987.497	178.826	1.760.040
Повећања током године	5.737	4.266	721	64.492	75.216
Отуђења и расходовање	(855)	-	-	-	(855)
Активирања	49.017	-	10.627	(59.644)	-
Преношкавање	3.580	(3.580)	-	-	-
Остало	-	(845)	(3.912)	-	(4.757)
Стање 31. децембар 2017.	**601.371**	**49.666**	**994.933**	**183.674**	**1.829.644**
Повећања током године	-	4.517	-	17.140	21.657
Отуђења и расходовање	(37)	-	-	-	(37)
Активирања	115	-	11.284	(11.399)	-
Остало	2	(47)	(218)	-	(263)
Стање 31. децембар 2018.	**601.451**	**54.136**	**1.005.999**	**189.415**	**1.851.001**
ИСПРАВКА ВРЕДНОСТИ					
Стање 1. јануар 2017.	468.723	35.273	888.850	178.826	1.571.671
Амортизација	32.044	5.357	51.582	-	88.983
Отуђења и расходовање	(855)	-	-	-	(855)
Преношкавање	2.778	(2.778)			-
Остало	-	(825)	(2.346)	-	(3.171)
Стање 31. децембар 2017.	**502.690**	**37.027**	**938.085**	**178.826**	**1.656.628**
Амортизација	35.808	4.565	30.186	-	70.559
Отуђења и расходовање	(37)	-	-	-	(37)
Остало	-	(47)	(156)	-	(203)
Стање 31. децембар 2018.	**538.461**	**41.545**	**968.116**	**178.826**	**1.726.948**
НЕОТПИСАНА ВРЕДНОСТ					
31. децембар 2017. године	**98.681**	**12.639**	**56.848**	**4.848**	**173.016**
31. децембар 2018. године	**62.990**	**12.591**	**37.883**	**10.589**	**124.053**

29. НЕКРЕТНИНЕ И ОПРЕМА КОЈЕ СЛУЖЕ ОБАВЉАЊУ ДЕЛАТНОСТИ

Табела кретања на рачунима некретнина и опреме током 2017. и 2018. године, дата је у наставку:

У хиљадама динара

	Земљиште	Грађевински објекти	Опрема	Остала опрема	НПО у припреми и улагања на туђим НПО	Аванси за некретнине, постројења и опрему	УКУПНО
НАБАВНА ВРЕДНОСТ							
Стање 01. јануар 2017.	**506.013**	**8.027.794**	**2.396.055**	**178.120**	**33.964**	**4.974**	**11.146.920**
Повећања током године	-	13.925	88.132	-	120.966	4.027	227.049
Активирање	-	55.071	76.923	36	(132.030)	-	-
Отуђења и расходовање	-	(411)	(157.266)	-	-	(488)	(158.165)
Смањења током године	-	-	-	-	(4.664)	(2.272)	(6.936)
Повећања по процени	22.878	89.184	-	-	-	-	112.062
Смањења по процени	-	(3.334)	-	-	-	-	(3.334)
Пренос са инвестиционих некретнина	(8.967)	12.798	-	-	-	-	3.831
Остало	(1.216)	(15.275)	(11.788)	-	(10.539)	-	(38.818)
Стање 31. децембар 2017.	**518.708**	**8.179.752**	**2.392.056**	**178.156**	**7.697**	**6.241**	**11.282.609**
Повећања током године	557	11.166	176.882	-	161.193	27.929	377.727
Активирање	-	74.825	83.676	-	(158.501)	-	-
Отуђења и расходовање	-	(3.394)	(137.925)	-	-	-	(141.319)
Пренос са инвестиционих некретнина	9.032	25.448	-	-	-	-	34.480
Остало	(82)	(1.171)	(580)	-	-	(26.526)	(28.359)
Стање 31. децембар 2018.	**528.215**	**8.286.626**	**2.514.109**	**178.156**	**10.388**	**7.644**	**11.525.138**
ИСПРАВКА ВРЕДНОСТИ							
Стање 01. јануар 2017.	-	79.907	1.986.689	-	1.802	4.971	2.073.370
Амортизација	-	80.807	123.150	-	-	-	203.958
Отуђења и расходовање	-	(3)	(123.718)	-	-	-	(123.721)
Смањења по процени	-	-	-	-	1.971	-	1.971
Остало	-	30.290	(9.848)	-	(3.390)	-	17.052
Стање 31. децембар 2017.	**-**	**191.001**	**1.976.274**	**-**	**383**	**4.971**	**2.172.629**
Амортизација	-	101.981	137.880	-	-	-	239.861
Отуђења и расходовање	-	(80)	(132.169)	-	-	-	(132.249)
Остало	-	51.592	31	-	-	-	51.623
Стање 31. децембар 2018.	**-**	**344.494**	**1.982.016**	**-**	**383**	**4.971**	**2.331.864**
НЕОТПИСАНА ВРЕДНОСТ							
31. децембар 2017. године	**518.708**	**7.988.749**	**415.782**	**178.156**	**7.314**	**1.270**	**9.109.980**
31. децембар 2018. године	**528.215**	**7.942.132**	**532.093**	**178.156**	**10.005**	**2.673**	**9.193.274**

Фер вредност некретина у власништву Групе

Последња независна процена тржишне вредности непокретности извршена је на дан 31. децембра 2016. године, при чему је за некретнине лоциране у Републици Српској, независна процена вредности спроведена током фебруара 2018. године, на дан 31. децембра 2016. године. Руководство сматра да књиговодствена вредност непокретности Групе на дан 31. децембра 2018. године кореспондира њиховој фер вредности. Фер вредност непокретности извршена је применом тржишног и приносног приступа.

1. Приносни приступ – Метод капитализације, као основни метод у процени и метод дисконтованих новчаних токова за хотелске капацитете.
2. Тржишни приступ – Метод упоредивих цена, као основни метод у процени земљишта и допунски метод у процени објеката. Изузетак представљају некретнине које су ван употребе или за којима не постоји потражња за закупом, где је тржишни приступ примењен као основна техника у процени.

Хијерархија фер вредности земљишта и грађевинских објеката у зависности од инпута коришћених за одмеравање фер вредности, при чему није било промене у нивоима фер вредности у односу на 31. децембар 2016. године како на дан 31. децембра 2017. године тако и на дан 31. децембра 2018. године, дата је у наставку:

У хиљадама динара

	Ниво 1	Ниво 2	Ниво 3	Фер вредност 31. децембар 2017.
Грађевински објекти	-	720.046	7.268.703	7.988.749
Земљиште	-	102.817	415.891	518.708

29. НЕКРЕТНИНЕ И ОПРЕМА КОЈЕ СЛУЖЕ ОБАВЉАЊУ ДЕЛАТНОСТИ (наставак)

У хиљадама динара

	Ниво 1	Ниво 2	Ниво 3	Фер вредност 31. децембар 2018.
Грађевински објекти	-	669.436	7.272.696	7.942.132
Земљиште	-	102.735	425.480	528.215

30. ИНВЕСТИЦИОНЕ НЕКРЕТНИНЕ

Табела кретања на рачуну инвестиционих некретнина током 2017. и 2018. године, дата је у наставку:

У хиљадама динара

	2018.	2017.
Почетно стање - 1. јануар	**975.191**	**917.067**
Повећања	(797)	39.551
Отуђења и расходовање	(6.637)	(7.209)
Пренос са залихе или са некретнине коју користи власник	-	10.539
Пренос на некретнине које користи власник	(34.480)	(3.831)
Позитивни ефекти процене	-	36.265
Негативни ефекти процене	-	(9.487)
Остало	(424)	(7.704)
Крајње стање - 31. децембар	**932.853**	**975.191**

Фер вредност инвестиционих некретнина

Последња независна процена тржишне вредности инвестиционих некретнина Групе извршена је на дан 31. децембра 2016. године, при чему је за инвестиционе некретнине лоциране у Републици Српској, независна процена вредности спроведена током фебруара 2018. године, на дан 31. децембра 2016. године.

На дан 31. децембра 2018. године, Група је спровела анализу фер вредности некретнина на бази информација из различитих извора, укључујући промене у условима закупљених некретнина, текуће цене на активном тржишту за некретнине другачије природе, стања или локације (прилагођене тако да одражавају те разлике), као и недавне цене сличних некретнина на мање активним тржиштима (кориговане тако да одражавају промене у економским условима од датума трансакција које су настале по тим ценама). Спроведена анализа указује да није било значајних промена фер вредности непокретности лоцираних у Републици Србији и Републици Српској током 2017. године и 2018. године, на основу чега руководство сматра да је последња извршена процена фер вредности адекватна и да реално одражава фер вредност инвестиционих некретнина на дан 31. децембра 2018. године.

Хијерархија фер вредности инвестиционих некретнина у зависности од инпута коришћених за одмеравање фер вредности, при чему није било промене у нивоима фер вредности у односу на 31. децембар 2016. године како на дан 31. децембра 2017. године тако и на дан 31. децембра 2018. године, дата је у наставку:

У хиљадама динара

	Ниво 1	Ниво 2	Ниво 3	Фер вредност 31. децембар 2017.
Инвестиционе некретнине	-	180.132	795.059	**975.191**

У хиљадама динара

	Ниво 1	Ниво 2	Ниво 3	Фер вредност 31. децембар 2018.
Инвестиционе некретнине	-	177.604	755.249	**932.853**

31. ДУГОРОЧНИ ФИНАНСИЈСКИ ПЛАСМАНИ

У хиљадама динара

	31. децембар 2018.			31. децембар 2017.		
	Бруто	Исправка	Нето	Бруто	Исправка	Нето
Учешћа у капиталу осталих правних лица	1.369.932	(1.053.028)	316.904	1.428.880	(1.111.985)	316.895
Инвестиције које се држе до доспећа - дужничке ХоВ	234.746	(333)	234.413	160.046	(1.778)	158.268
Депозити код банака	699.197	-	699.197	308.928	-	308.928
Остали дугорочни пласмани:						
Дати депозити и кауције	86.415	(68.231)	18.184	65.799	(65.799)	-
Остали дугорочни пласмани	36.131	(15.424)	20.707	55.383	(15.782)	39.601
	122.546	(83.655)	38.891	121.182	(81.581)	39.601
	2.426.421	**(1.137.016)**	**1.289.405**	**2.019.036**	**(1.195.344)**	**823.692**

31.1. Учешћа у капиталу осталих правних лица

У наредној табели је приказано учешће у капиталу осталих правних лица, по емитентима:

У хиљадама динара

	31. децембар 2018.			31. децембар 2017.		
	Бруто	Исправка	Нето	Бруто	Исправка	Нето
Yuhor - Export a.д., Јагодина	101	(52)	49	101	(52)	49
Удружење осигуравача Србије	127	-	127	127	-	127
Гумопластика д.о.о., Бујановац	954	(173)	781	954	(173)	781
Београдска берза а.д., Београд	1.224	-	1.224	1.224	-	1.224
ХК Слободна зона а.д., Београд	8.381	-	8.381	8.381	-	8.381
РТЦ "Шабац" а.д., Шабац	53.857	(10.624)	43.233	53.857	(10.624)	43.233
ХИП Азотара Панчево д.о.о.	165.643	(165.643)	-	222.105	(222.105)	-
МТС банка а.д., Београд	580.627	(317.527)	263.100	580.627	(317.527)	263.100
Телеком Србија а.д. Београд	4	-	4	-	-	-
Акционарски фонд а.д. Београд	5	-	5	-	-	-
Остали	559.009	(559.009)	-	561.504	(561.504)	-
	1.369.932	**(1.053.028)**	**316.904**	**1.428.880**	**(1.111.985)**	**316.895**

31.1. Учешћа у капиталу осталих правних лица

Учешће у капиталу осталих правних лица на дан 31. децембра 2018. године износи 316.904 хиљаде динара и веће је за 9 хиљада динара у односу на крај 2017. године.

На основу Закључка Основног суда у Новом Саду И-4353/2014 од 4. децембра 2017. године, а по тужби против Родић Драгана, Компанија је постала власник 7 акција Акционарског фонда а.д. Београд и 31 акције Телеком Србије а.д. Београд, чија књиговодствена вредност на дан 31. децембар 2018. године износи 9 хиљада динара.

Компанија и ДДОР а.д., Нови Сад су дана 26. фебруара 2018. године закључили Уговор о преносу дела удела на основу кога је Компанија пренела ДДОР-у део свог удела у ХИП Азотара Панчево д.о.о. који чини 0,24853599% основног капитала поменутог правног лица, што представља унети неновчани капитал у висини 56.461 хиљаду динара (напомена 15 и 35).

Компанија је по основу конверзије потраживања за премију у капитал Новосадске фабрике кабела Нови Сад, сходно Решењу о усвајању унапред припремљеног Плана реорганизације Новосадске фабрике кабела, број Рео-6/2017 који је постао правоснажан 07. децембра 2017. године, извршила признавање учешћа у капиталу наведеног емитента у износу од 4.162 хиљаде динара, а које је на дан 31. децембар 2018. године у потпуности обезвређено (напомена 23).

На основу Уговора о купопродаји акција акционарског друштва Recreatours а.д. Београд од 26. децембра 2018. године, Компанија је продала 5.641 акцију наведеног емитента купцу ХТП Виле Олива д.о.о. Петровац по цени од 1.315 хиљада динара. Бруто вредност продатих акција је била 4.955 хиљада динара, а књиговодствена вредност је била нула динара.

31. ДУГОРОЧНИ ФИНАНСИЈСКИ ПЛАСМАНИ (наставак)

31.2. Инвестиције које се држе до доспећа

Инвестиције које се држе до доспећа су на дан 31. децембра 2018. године веће за 76.145 хиљада динара односно за 48,11% у односу на дан 31. децембра 2017. године, што је највећим делом последица куповине дугорочних државних дужничких хартија од вредности током 2018. године и усклађивања вредности ових инвестиција на дан билансирања. Инвестиције које се држе до доспећа у укупном износу 234.413 хиљада динара обухватају:

- дужничке хартије од вредности са фиксним приносом чији је издавалац Република Србија у износу 231.907 хиљада динара (154.620 хиљада динара на дан 31. децембра 2017. године) и
- дужничке хартије од вредности чији издавалац је општина Лопаре у Републици Српској у износу од 2.506 хиљада динара.

Преглед дужничких хартија од вредности чији је издавалац Република Србија дат је у наставку:

у хиљадама динара

		31. децембар 2018.			31. децембар 2017.		
Датум доспећа	Купонска стопа	Номинална вредност (у хиљадама)	Валута	Књиговодствена вредност	Номинална вредност (у хиљадама)	Валута	Књиговодствена вредност
16.02.2026	5,85%	500	EUR	60.440	500	EUR	60.609
11.09.2021	10,00%	26.320	РСД	25.141	26.320	РСД	24.797
05.02.2022	10,00%	16.300	РСД	15.356	16.300	РСД	15.119
25.01.2023	4,50%	50.000	РСД	51.032	-	-	-
21.07.2023	5,75%	50.000	РСД	50.188	50.000	РСД	50.227
23.10.2024	10,00%	3.000	РСД	3.712	3.000	РСД	3.868
08.02.2028	5,88%	25.000	РСД	26.038	-	-	-
		500	**EUR**		**500**	**EUR**	
		170.620	**РСД**	**231.907**	**95.620**	**РСД**	**154.620**

31.3. Депозити код банака

Депозити код банака у износу од 699.197 хиљада динара обухватају депозите зависног правног лица „Дунав осигурање" а.д., Бања Лука. Депозити су орочени до 2020. односно 2021. године уз каматну стопу у распону од 0,90% до 2,20% годишње. Преглед депозита по банкама дат је у следећој табели:

У хиљадама динара

Банка	31. децембар 2018.	31. децембар 2017.
Комецијална банка а.д., Бања Лука	261.066	110.245
Uni Credit bank a.д., Бања Лука	18.130	45.431
Sberbank a.д., Бања Лука	151.080	30.287
MF banka a.д., Бања Лука	160.145	26.047
Raiffeisen bank a.д., Сарајево	30.216	60.574
Нова банка а.д.,Бања Лука	78.560	36.344
	699.197	**308.928**

32. ЗАЛИХЕ

У хиљадама динара

	31. децембар 2018.	31. децембар 2017.
Роба и резервни делови	11.908	11.905
Материјал и ситан инвентар	11.391	11.259
Дати аванси	1.124	2.016
Обрасци строге евиденције	50.425	45.052
	74.848	**70.232**

33. ПОТРАЖИВАЊА

У хиљадама динара

	31. децембар 2018.			31. децембар 2017.		
	Бруто	Исправка	Нето	Бруто	Исправка	Нето
Потраживања по основу:						
- премије животних осигурања	311.104	(154.455)	156.649	313.509	(223.185)	90.324
- премије неживотних осигурања	7.634.568	(4.138.415)	3.496.153	6.469.312	(4.381.155)	2.088.157
- премије саосигурања	142.852	(9.655)	133.197	135.205	(12.672)	122.533
- премије реосигурања	416.901	(16.193)	400.708	252.725	(13.829)	238.896
- учешћа у накнади штета	263.976	(93.026)	170.950	318.967	(129.392)	189.575
- права на регрес	1.664.894	(1.527.528)	137.366	1.311.648	(1.188.841)	122.807
- услужно исплаћених штета	32.154	(19.851)	12.303	28.576	(20.120)	8.456
- датих аванса за штете из осигурања и осталих аванса	391.703	(306.939)	84.764	351.298	(207.658)	143.640
- провизије из послова реосигурања	17.394	(298)	17.096	14.375	(135)	14.240
- камате на доспеле премије и остале камате	730.128	(717.518)	12.610	634.435	(622.098)	12.337
Потраживања од запослених	103.676	(18.884)	84.792	109.577	(16.429)	93.148
Остала потраживања	3.784.428	(3.673.489)	110.939	3.748.125	(3.624.476)	123.649
	15.493.778	**(10.676.251)**	**4.817.527**	**13.687.752**	**(10.439.990)**	**3.247.762**

Потраживања по основу премије неживотних осигурања на дан 31. децембра 2018. године исказана након исправке вредности у износу од 3.496.153 хиљаде динара представљају 72,57% укупних потраживања на тај дан (2.088.157 хиљада динара на дан 31. децембра 2017. године). У односу на претходну годину поменута потраживања су већа за 67,43% што је углавном последица промене сканденце осигурања Јавног предузећа „Електропривреда Србије" Београд (напомена 4).

34. ФИНАНСИЈСКИ ПЛАСМАНИ

у хиљадама динара

	31. децембар 2018.			31. децембар 2017.		
	Бруто	Исправка	Нето	Бруто	Исправка	Нето
Финансијска средства расположива за продају:						
Дужничке ХоВ	17.503.820	(100.342)	17.403.478	13.192.505	(86.481)	13.106.024
Власничке ХоВ	1.338.015	(568.663)	769.352	1.009.734	(568.662)	441.072
	18.841.835	**(669.005)**	**18.172.830**	**14.202.239**	**(655.143)**	**13.547.096**
Финансијска средства која се исказују по фер вредности кроз биланс успеха:						
Дужничке ХоВ	2.602.606	(2.290)	2.600.316	5.092.395	(31.246)	5.061.149
Власничке ХоВ	792.720	(390.373)	402.347	737.230	(383.614)	353.616
Остале ХоВ и финансијска средства	314.586	(5.312)	309.274	344.527	(5.323)	339.204
	3.709.912	**(397.975)**	**3.311.937**	**6.174.152**	**(420.183)**	**5.753.969**
Краткорочни депозити код банака	**3.216.493**	**(160.962)**	**3.055.531**	**3.125.237**	**(161.340)**	**2.963.897**
Остали краткорочни финансијски пласмани						
Државне ХоВ -део који доспева до 1 год.	-	-	-	122.609	-	122.609
Депозити код МТС банке	5.900	-	5.900	31.043	-	31.043
Корпоративне обвезнице	1.221.357	(1.182.203)	39.154	1.311.778	(1.182.524)	129.254
Остало	202.432	(17.363)	185.069	156.703	(15.191)	141.512
	1.429.689	**(1.199.566)**	**230.123**	**1.622.133**	**(1.197.715)**	**424.418**
	27.197.929	**(2.427.508)**	**24.770.421**	**25.123.761**	**(2.434.381)**	**22.689.380**

Финансијски пласмани на дан 31. децембра 2018. године бележе повећање за 2.081.041 хиљаду динара, односно 9,17% у односу на дан 31. децембра 2017. године, што је највећим делом последица упагања у државне хартије од вредности.

34. ФИНАНСИЈСКИ ПЛАСМАНИ (наставак)

34.1. Финансијска средства расположива за продају

1) *Дужничке ХоВ расположиве за продају*

у хиљадама динара

Датум доспећа	Купонска стопа	31. децембар 2018. Номинална вредност	Валута	Књиговодствена вредност	31. децембар 2017. Номинална вредност	Валута	Књиговодствена вредност
Дужничке ХоВ чији је издавалац Република Србија							
20.06.2019	2,00%	-	-	-	175	EUR	22.568
14.07.2019	1,00%	1.400	EUR	166.206	1.400	EUR	166.135
23.06.2020	2,00%	447	EUR	54.422	447	EUR	54.004
12.09.2021	2,50%	660	EUR	81.395	660	EUR	80.678
02.06.2022	2,50%	843	EUR	105.563	843	EUR	100.307
24.07.2022	2,25%	436	EUR	52.000	436	EUR	51.462
13.06.2025	2,50%	1.000	EUR	119.799	-	-	-
27.05.2026	3,50%	6.026	EUR	789.608	6.026	EUR	714.976
17.03.2027	3,50%	1.550	EUR	201.687	1.550	EUR	188.658
28.03.2028	3,50%	838	EUR	109.119	-	-	-
21.10.2031	3,75%	2.313	EUR	282.537	2.313	EUR	263.333
08.10.2032	3,75%	3.327	EUR	437.647	3.327	EUR	377.400
02.03.2018	10,00%	-	-	-	500.000	РСД	546.274
12.01.2019	3,50%	350.150	РСД	362.079	350.150	РСД	360.764
22.02.2019	6,00%	4.753.190	РСД	5.017.723	4.753.190	РСД	5.114.154
05.04.2020	4,50%	2.777.900	РСД	2.919.137	2.588.580	РСД	2.699.579
25.01.2023	4,50%	3.438.040	РСД	3.700.785	-	-	-
21.07.2023	5,75%	1.876.750	РСД	2.096.767	1.876.750	РСД	2.005.792
08.02.2028.	5,88%	458.970	РСД	519.690	-	-	-
				17.016.164			**12.746.084**
Дужничке ХоВ чији је издавалац Република Српска				**340.026**			**312.697**
Корпоративне обвезнице – „Градитељ-Београд" а.д.				**47.288**			**47.243**
				17.403.478			**13.106.024**

2) *Власничке ХоВ расположиве за продају*

У хиљадама динара

	31. децембар 2018.			31. децембар 2017.		
	Бруто	Исправка	Нето	Бруто	Исправка	Нето
Комерцијална банка а.д., Београд	1.027.584	(351.844)	675.740	710.183	(351.843)	358.340
МТС банка а.д., Београд	256.529	(216.819)	39.710	254.524	(216.819)	37.705
Аеродром "Никола Тесла" а.д., Београд	50.928	-	50.928	42.233	-	42.233
„Ловћен осигурање" а.д., Подгорица	397	-	397	493	-	493
„Босна Ре" а.д.о., Сарајево	2.239	-	2.239	1.962	-	1.962
„Swiss осигурање" а.д., Подгорица	338	-	338	339	-	339
	1.338.015	**(568.663)**	**769.352**	**1.009.734**	**(568.662)**	**441.072**

Вредност акција „Комерцијалне банке" а.д. у износу 675.740 хиљада динара је повећана у односу на крај претходне године за 88,58%. Промена вредности је последица куповине 118.834 акције банке током 2018. године, сходно одлукама Надзорног и Извршног одбора, у укупном износу 229.737 хиљада динара, као и повећања вредности акција Комерцијалне банке које Група поседује у портфолију због пораста њихове цене на берзи. Цена акција Комерцијалне банке на Берзи је на дан 31. децембра 2017. године износила 1.900 динара по акцији, док је 31. децембра 2018. године износила 2.198 динара по акцији.

34. ФИНАНСИЈСКИ ПЛАСМАНИ (наставак)

34.2. Финансијска средства која се исказују по фер вредности кроз биланс успеха

1) Дужничке ХоВ које се исказују по фер вредности кроз биланс успеха

у хиљадама динара

Датум доспећа	Купонска стопа	31. децембар 2018. Номинална вредност (у хиљадама)	Валута	Књиговодствена вредност	31. децембар 2017. Номинална вредност (у хиљадама)	Валута	Књиговодствена вредност
22.01.2018	0,78%	-	-	-	1.005	EUR	119.009
24.04.2018	3,50%	-	-	-	1.000	EUR	121.928
20.06.2019	2,00%	2.000	EUR	240.779	4.000	EUR	243.945
24.06.2019	2,00%	2.011	EUR	241.864	2.011	EUR	244.557
24.03.2020	2,00%	1.971	EUR	240.651	2.000	EUR	241.211
29.10.2020	3,00%	1.900	EUR	229.714	1.900	EUR	233.009
17.02.2018	Реф НБС +0,45%	-	-	-	300.000	РСД	311.039
02.03.2018	10,00%	-	-	-	593.550	РСД	648.482
27.06.2018	Реф НБС +0,25%	-	-	-	615.955	РСД	628.056
18.05.2019	3,50%	300	РСД	307	300	РСД	308
26.06.2019	Реф НБС +0,25%	600.000	РСД	609.966	1.200.000	РСД	1.223.711
21.08.2019	10,00%	300	РСД	323	300	РСД	344
05.04.2020	4,50%	220	РСД	234	-	-	-
22.10.2020	8,00%	941.400	РСД	1.034.603	941.400	РСД	1.045.176
05.06.2021	10,00%	600	РСД	726	300	РСД	374
11.09.2021	10,00%	50	РСД	55	-	-	-
05.02.2022	10,00%	850	РСД	1.094	-	-	-
		7.882	**EUR**		**9.900**	**EUR**	
		1.543.720	**РСД**	**2.600.316**	**3.650.905**	**РСД**	**5.061.149**

2) Власничке ХоВ које се исказују по фер вредности кроз биланс успеха

у хиљадама динара

	31. децембар 2018. Бруто	Исправка	Нето	31. децембар 2017. Бруто	Исправка	Нето
Енергопројект холдинг а.д. Београд	10.919	(5.822)	5.097	10.919	(3.289)	7.630
Галеника фитофармација а.д. Београд	329.001	(134.531)	194.470	328.099	(124.388)	203.711
НИС а.д. Нови Сад	201.323	(10.377)	190.946	144.833	(2.558)	142.275
Комерцијална банка а.д. Београд	91	15	106	-	-	-
Аеродром "Никола Тесла" а.д. Београд	12.352	(624)	11.728	-	-	-
Остали	239.034	(239.034)	-	65.647	(65.647)	-
	792.720	**(390.373)**	**402.347**	**549.498**	**(195.891)**	**353.616**

Раст вредности власничких ХоВ које се исказују по фер вредности кроз биланс успеха за 13,78% је, највећим делом, последица куповине акција емитента НИС а.д., Нови Сад и Аеродром "Никола Тесла" а.д. Београд. Решењем Привредног суда 2.Ст. број:391/2011 од 17. јула 2018. године закључен је стечајни поступак над стечајним дужником Акционарско друштво за медицинско снабдевање и производњу „Срболек" у стечају, из Београда, на основу кога је искњижено 11.292 акције наведеног емитента у бруто износу 14.343 хиљаде динара, а чија је књиговодствена вредност била нула динара.

34. ФИНАНСИЈСКИ ПЛАСМАНИ (наставак)

34.2. Финансијска средства која се исказују по фер вредности кроз биланс успеха (наставак)

3) Остале ХоВ које се исказују по фер вредности кроз биланс успеха – обухватају средства пласирана код инвестиционих фондова у Републици Србији у износу 307.306 хиљада динара као и средства пласирана у Републици Српској у износу 1.968 хиљада динара што је приказано у следећој табели:

У хиљадама динара

Инвестициони фонд	Број инвестиционих јединица	Вредност инвестиционих јединица	31. децембар 2018.	31. децембар 2017.
Raiffeisen invest RSD	162	1.979	321	5.288
Raiffeisen invest EUR	147.109	1.153	169.562	148.889
Kombank invest RSD	90.682	1.361	123.418	180.442
Kombank invest EUR	3.897	1.022	3.983	2.972
Ilirika investments a.d.	5.133	1.952	10.022	-
Остало - Република Српска			1.968	1.613
			309.274	**339.204**

34.3. Краткорочни депозити код банака:

Позиција Краткорочни депозити код банака на дан 31. децембра 2018. године бележи повећање вредности у износу од 91.634 хиљаде динара тј. 3,09% у односу на крај 2017. године, а што је последица додатног пласирања средстава. Каматне стопе по којима су орочени депозити на дан 31. децембра 2018. године крећу се у распону од 3,1% до 3,2% за динарске депозите, зависно од износа депозита и рока доспећа.

34.4. Остали краткорочни финансијски пласмани:

1) Државне ХоВ -део који доспева до 1 год. – Група је у току 2018. године наплатила државне ХоВ чија је књиговодствена вредност на дан 31. децембер 2017. године износила 122.609 хиљада динара :

у хиљадама динара

Датум доспећа	Купонска стопа	31. децембар 2018. Номинална вредност	Валута	Књиговодствена вредност	31. децембар 2017. Номинална вредност	Валута	Књиговодствена вредност
18.04.2018	4,50%	-	-	-	800	EUR	97.609
17.02.2018	Реф НБС+0,45%	-	-	-	25.000	РСД	25.000
		-		**-**	**800**	**EUR**	
		-		**-**	**25.000**	**РСД**	**122.609**

2) Депозити код МТС банке - Група, као део редовних активности, на дан 31. децембра 2018. године има депонована девизна средства код МТС Банке (у оквиру позиције Остали краткорочни финансијски пласмани) у износу од EUR 50.000 односно 5.900 хиљада динара (31. децембар 2017. године: 31.043 хиљаде динара), за потребе издавања од стране банке чинидбених и плативих гаранција за учествовање Компаније на тендерима за осигурање, приликом закључења уговора о осигурању тј. као средство финансијског обезбеђења за потребе осигурања по којима је Компанија налогодавац, а корисник гаранције је треће лице (потенцијални или постојећи осигураник).

34. ФИНАНСИЈСКИ ПЛАСМАНИ (наставак)

34.4. Остали краткорочни финансијски пласмани (наставак)

3) **Корпоративне обвезнице** по емитентима на дан 31. децембра 2018. и 2017. године приказане су у следећој табели:

У хиљадама динара

	31. децембар 2018.			31. децембар 2017.		
	Бруто	Исправка	Нето	Бруто	Исправка	Нето
Ваљаоница бакра Севојно	-	-	-	88.674	-	88.674
Инстеп-инжењеринг д.о.о. Нови Сад	26.154	-	26.154	26.080	-	26.080
Новосет д.о.о. Београд	-	-	-	6.500	-	6.500
„AB Solution" д.о.о. Београд	10.000	-	10.000	8.000	-	8.000
„Sobim energy" д.о.о. Београд	3.000	-	3.000	-	-	-
Остали	1.182.203	(1.182.203)	-	1.182.524	(1.182.524)	-
	1.221.357	**(1.182.203)**	**39.154**	**1.311.778**	**(1.182.524)**	**129.254**

Вредност корпоративних обвезница на дан 31. децембра 2018. године износи 39.154 хиљаде динара. Компанија је дана 06. јула 2018. године, сходно Одлуци Надзорног одбора (Н број пов. 31/18 од 05. јула 2018.) и Извршног одбора Компаније (И број 69/18 од 05. јула 2018.), купила динарске обвезнице са валутном клаузулом Ваљаонице бакра Севојно VIII емисије у износу од 42.532 хиљаде динара тј. EUR 360.000 чије је доспеће предвиђено уговором 01. јула 2019. године. У периоду од 01. јула 2018. године до 10. августа 2018. године Компанија је наплатила укупна потраживања од Ваљаонице бакра Севојно, наплатом о доспелу VII емисије и превременом наплатом недоспелих потраживања VIII емисије и извршен је испис обвезница у Централном регистру, тако да на дан 31. децембра 2018. године Компанија нема потраживања од овог емитента.

Обвезнице других емитената (Пупин телеком а.д., Београд, Еуропопис д.о.о., Месарци, Интеркомерц а.д., Београд, Котекс д.о.о., Сурчин, Концерн Фармаком д.о.о., Шабац, WEG Tehnology д.о.о., Београд, МВМ Моторс д.о.о., Београд) чија бруто књиговодствена вредност износи 1.182.203 хиљаде динара, су у пословним књигама у потпуности исправљене.

35. СТРУКТУРА ИСПРАВКЕ ВРЕДНОСТИ ДУГОРОЧНИХ И КРАТКОРОЧНИХ ФИНАНСИЈСКИХ ПЛАСМАНА И ПОТРАЖИВАЊА

У наредном прегледу дата је табела кретања на рачунима исправке вредности дугорочних и краткорочних финансијских пласмана и потраживања током 2017. и 2018. године:

У хиљадама динара

Исправка вредности	Учешћа у капиталу осталих правних лица (напомена 31)	Потраживања (напомена 33)	Финансијски пласмани (напомена 34)
Стање 1. јануар 2017. године	**1.110.050**	**10.879.674**	**2.469.790**
Додатна исправка	4.329	1.285.102	273.834
Наплаћена исправљена потраживања и укидање исправке по обрачуну	(2.394)	(1.011.921)	(235.673)
Продаја инструмената	-	-	(933)
Искњижавање	-	(712.865)	(72.637)
Стање 31. децембар 2017. године	**1.111.985**	**10.439.990**	**2.434.381**
Додатна исправка	4.162	1.699.241	52.566
Наплаћена исправљена потраживања и укидање исправке по обрачуну	(56.461)	(810.572)	(18.451)
Искњижавање	(6.658)	(652.408)	(40.988)
Стање 31. децембар 2018. године	**1.053.028**	**10.676.251**	**2.427.508**

36. ГОТОВИНСКИ ЕКВИВАЛЕНТИ И ГОТОВИНА

У хиљадама динара

	31. децембар 2018.	31. децембар 2017.
Текући рачуни	1.581.468	966.328
Девизни рачуни	666.460	772.869
Благајна	1.409	516
Чекови	38.550	37.099
Депозити	4.728	4.739
Остала новчана средства	7.763	7.326
	2.300.378	**1.788.877**

37. АКТИВНА ВРЕМЕНСКА РАЗГРАНИЧЕЊА

У хиљадама динара

	31. децембар 2018.	31. децембар 2017.
Разграничени трошкови прибаве осигурања	3.316.798	2.888.907
Друга временска разграничења	111.848	108.789
	3.428.646	**2.997.696**

Група врши разграничење трошкова прибаве у сразмери учешћа преносне премије осигурања у укупној бруто премији осигурања, појединачно по свим законским врстама осигурања.

На дан 31. децембра 2018. године извршено је разграничење трошкова прибаве у укупном износу од 3.316.798 хиљада динара (31. децембра 2017. године: 2.888.907 хиљада динара).

Кретање на рачуну унапред плаћени трошкови прибаве осигурања:

У хиљадама динара

	2018.	2017.
Почетно стање разграничених трошкова прибаве на дан 1. јануар	**2.888.907**	**2.470.597**
Трошкови прибаве пре разграничења	7.989.129	7.419.369
Трошкови прибаве после разграничења (напомена 17)	(7.561.238)	(7.001.059)
Стање на дан 31. децембар	**3.316.798**	**2.888.907**

38. ТЕХНИЧКЕ РЕЗЕРВЕ КОЈЕ ПАДАЈУ НА ТЕРЕТ САОСИГУРАВАЧА, РЕОСИГУРАВАЧА, РЕТРОЦЕСИОНАРА

У хиљадама динара

	31. децембар 2018.	31. децембар 2017.
Резерве за преносне премије које падају на терет саосигуравача, реосигуравача и ретроцесионара	1.536.191	1.018.971
Резервисане штете које падају на терет саосигуравача, реосигуравача и ретроцесионара	1.136.215	1.441.048
Остале техничке резерве које падају на терет саосигуравача, реосигуравача и ретроцесионара	17.663	18.221
	2.690.069	**2.478.240**

39. КАПИТАЛ И РЕЗЕРВЕ

У хиљадама динара

	31. децембар 2018.	31. децембар 2017.
Основни и остали капитал	5.853.775	5.853.775
Резерве	204.944	204.882
Ревалоризационе резерве	3.007.575	3.082.264
Нереализовани добици	1.087.301	669.198
Нереализовани губици	(276.634)	(234.985)
Нераспоређена добит	2.774.083	2.265.052
- Нераспоређена добит ранијих година	1.213.194	*758.310*
- Нераспоређена добит текуће године	1.560.889	*1.506.742*
Учешћа без права контроле	244.482	245.035
	12.895.526	**12.085.221**

Према финансијским извештајима за 2018. годину исказан је добитак Групе у укупном износу од 1.574.317 хиљада динара (у 2017. години 1.536.918 хиљада динара), од чега нето добитак који припада мањинским акционарима износи 13.428 хиљада динара (у 2017. години 30.176 хиљада динара), док нето добитак који припада већинском власнику износи 1.560.889 (у 2017. години 1.506.742 хиљада динара).

На основу Одлуке Скупштине акционара о расподели добити за 2017. годину и исплати дивиденде, С број 13/18 од 26. априла 2018. године Друштво је извршило расподелу добити неживотних осигурања из 2017. године у износу 1.126.679 хиљада динара на следећи начин:

- за исплату дивиденде акционарима Компаније у укупном бруто износу од 1.126.618 хиљада динара, односно у бруто износу од 128,34 динара по акцији;
- преостали део добити у износу од 61 хиљаду динара задржан је као нераспоређена добит.

На основу Одлуке Скупштине акционара о расподели добити за 2017. годину и исплати дивиденде, С број 6/98 од 30. априла 2018. године извршена је расподела добити из 2017. зависног правног лица „Дунав-Ре" а.д.о., Београд у износу 131.926 хиљада динара на следећи начин:

- за исплату дивиденде акционарима „Дунав-Ре" а.д.о., у укупном бруто износу од 118.734 хиљаде динара, односно у бруто износу од 1.397,22 динара по акцији;
- преостали део добити у износу од 13.193 хиљаде динара задржан је као нераспоређена добит.

Од укупног износа исплаћене дивиденде „Дунава-Ре"од 118.734 хиљаде динара, матичном правном лицу исплаћено је 104.968 хиљада динара, а осталим акционарима исплаћено је 13.765 хиљаде динара.

Дивиденда Групе у укупном износу 1.140.383 хиљаде динара је акционарима исплаћена на следећи начин:

- Републици Србији дивиденда је исплаћена директном уплатом на рачун буџета, у складу са инструкцијама Управе за трезор;
- Свим осталим акционарима Компаније дивиденда је уплаћена преко Централног регистра, односно на новчане рачуне преко чланова Централног регистра код којих акционари имају отворене власничке рачуне хартија од вредности.

Дивиденда која припада друштвеном капиталу води се као обавеза у пословним књигама (напомена 43), док се не утврди коначан статус друштвеног капитала.

39. КАПИТАЛ И РЕЗЕРВЕ (наставак)

Промене на капиталу у току 2017. и 2018. године дате су у наставку:

У хиљадама динара

	Основни и остали капитал	Резерве	Ревалор. резерве	Нереализов. добици	Нереализов. губици	Нераспоређ. добит	Капитал који припада већинским акционарима	Мањински интерес	Укупно
Стање, 1. јануар 2017. године	5.853.775	204.813	3.159.883	478.495	(179.026)	1.603.372	11.121.312	209.872	11.331.184
Исплата дивиденди	-	-	-	-	-	(909.886)	(909.886)	-	(909.886)
Процена некретнина - повећање	-	-	1.029	-	-	-	1.029	-	1.029
Процена ХоВ расположивих за продају	-	-	-	217.792	(11.434)	-	206.358	8.415	214.773
Актуарски добици / губици	-	-	-	-	(44.495)	-	(44.495)	-	(44.495)
Добици по основу прерачуна финансијских извештаја страног пословања	-	-	-	(30.648)	-	-	(30.648)	(3.428)	(34.076)
Одложени порески ефекати	-	-	-	(4.165)	-	-	(4.165)	-	(4.165)
Добитак / губитак текуће године	-	-	-	-	-	1.506.742	1.506.742	30.176	1.536.918
Преноси	-	69	(76.897)	7.725	-	69.103	-	-	-
Остало	-	-	(1.751)	(1)	(30)	(4.279)	(6.061)	-	(6.061)
Извештај о осталом резултату	-	-	1.029	182.979	(55.929)		128.079	4.987	133.066
Укупан резултат текуће године			1.029	182.979	(55.929)	1.506.742	1.634.821	35.163	1.669.984
Стање, 31. децембар 2017. године,	**5.853.775**	**204.882**	**3.082.264**	**669.198**	**(234.985)**	**2.265.052**	**11.840.186**	**245.035**	**12.085.221**
Исплата дивиденди	-	-	-	-	-	(1.126.618)	(1.126.618)	(13.765)	(1.140.383)
Процена ХоВ расположивих за продају	-	-	-	431.888	(41.649)	-	390.239	(49)	390.190
Актуарски добици / губици	-	-	-	253	-	-	253	-	253
Добици по основу прерачуна финансијских извештаја страног пословања	-	-	-	(1.659)	-	-	(1.659)	(186)	(1.845)
Одложени порески ефекати	-	-	-	(12.379)	-	-	(12.379)	-	(12.379)
Добитак / губитак текуће године	-	-	-	-	-	1.560.889	1.560.889	13.428	1.574.317
Пренос са једног облика капитала на други	-	62	(74.689)	-	-	74.627	-	-	-
Остало	-	-	-	-	-	133	133	19	152
Извештај о осталом резултату	-	-	-	418.103	(41.649)	-	376.454	(235)	376.219
Укупан резултат текуће године	-	-	-	418.103	(41.649)	1.560.889	1.937.343	13.193	1.950.536
Стање, 31. децембар 2018. године	**5.853.775**	**204.944**	**3.007.575**	**1.087.301**	**(276.634)**	**2.774.083**	**12.651.044**	**244.482**	**12.895.526**

НАПОМЕНЕ УЗ КОНСОЛИДОВАНЕ ФИНАНСИЈСКЕ ИЗВЕШТАЈЕ
31. децембар 2018. године

39. КАПИТАЛ И РЕЗЕРВЕ (наставак)

39.1. Основни и остали капитал

У хиљадама динара

	31. децембар 2018.	31. децембар 2017.
Акцијски капитал	2.754.874	2.754.874
Друштвени капитал	2.967.480	2.967.480
Остали капитал	131.421	131.421
	5.853.775	**5.853.775**

У пословној 2004. години, Компанија је извршила хомогенизацију номиналне вредности акцијског капитала, односно претварање дела ревалоризационих резерви у основни капитал. Комисија за хартије од вредности је својим Решењима бр. 4/0-29-1487/6-04 односно бр. 4/0-23-1615/3-04 од 14. децембра 2004. године дала одобрење за издавање хартија од вредности ради замене постојећих акција због промене њихове номиналне вредности, односно одобрење за издавање акција ради претварања резерви у основни капитал. Након спроведених промена, акцијски капитал Компаније на дан 31. децембра 2004. године састојао се од 259.179 обичних акција појединачне номиналне вредности од 1.210 динара, док је друштвени капитал исказан кроз 4.552.270 обрачунских акција номиналне вредности 1.210 динара по акцији.

У пословној 2014. години, Скупштина акционара Компаније је на Ванредној седници одржаној 12. децембра 2014. године донела Одлуку о издавању обичних акција II РС емисије ради повећања основног капитала без објављивања проспекта. Сходно одлуци, Компанија је издала 3.966.942 комада обичних акција II РС емисије појединачне номиналне вредности од 1.210,00 динара, односно у укупном обиму од 4.799.999.820 динара.

Намена средстава прикупљених издавањем ове емисије акција је повећање основног капитала Компаније ради реализације развојних планова и јачања конкурентске позиције на тржишту. Акције II РС емисије понуђене су једном купцу, квалификованом инвеститору, Републици Србији, без објављивања проспекта.

Докапитализација Компаније (уплата средстава од стране Републике Србије) извршена је 26. децембра 2014. године на основу Закључка Владе Републике Србије 05 Број: 401-16168/2014 од 25. децембра 2014. године, а акције II емисије су уписане у ЦРХоВ дана 26. децембра 2014. године, након чега је стање акцијског капитала Републике Србије у акцијском капиталу Компаније на дан 31. децембар 2014. године следеће:

Емисија обичних акција	Укупан број акција	Номинална вредност једне акције 31. децембра 2014.	Укупна номинална вредност 31. децембра 2014. у динарима
Прва емисија	9.513	1.210,00	11.510.730
Друга емисија	3.966.942	1.210,00	4.799.999.820
	3.976.455	**1.210,00**	**4.811.510.550**

Након спроведених промена, акцијски капитал Компаније на дан 31. децембра 2014. године је износио 5.113.606 хиљада динара и састојао се од 4.226.121 обичне акције појединачне номиналне вредности од 1.210 динара, док је друштвени капитал износио 5.508.247 хиљада динара исказан кроз 4.552.270 обрачунских акција номиналне вредности 1.210 динара по акцији.

Скупштина Компаније је на редовној седници одржаној 29. априла 2015. године донела Одлуку о покрићу губитка и смањењу основног капитала ради покрића губитка смањењем номиналне вредности акција, С број 8/15. Смањење основног капитала извршено је, у складу са чланом 321. Закона о привредним друштвима, смањењем номиналне вредности обичних акција са 1.210,00 динара по акцији на вредност од 651,89 динара по акцији, чиме је вредност акцијског капитала смањена за 2.358.733 хиљаде динара, а вредност друштвеног капитала је смањена за 2.540.767 хиљада динара. Акционари исте класе у спровођењу поступка смањења основног капитала Компаније имају исти третман, који се обезбеђује сразмерним смањењем вредности њихових акција.

Након извршеног смањења капитала у априлу 2015. године, основни капитал Групе износи 5.722.354 хиљаде динара од чега акцијски капитал износи 2.754.874 хиљаде динара, а друштвени капитал износи 2.967.480 хиљада динара. У конкретном случају, смањење основног капитала Компаније нема за последицу промену нето имовине Компаније, па се на ово смањење капитала не примењују одредбе из члана 319. Закона о привредним друштвима у погледу заштите поверилаца.

НАПОМЕНЕ УЗ КОНСОЛИДОВАНЕ ФИНАНСИЈСКЕ ИЗВЕШТАЈЕ
31. децембар 2018. године

39. КАПИТАЛ И РЕЗЕРВЕ (наставак)

39.1. Основни и остали капитал (наставак)

Компанија је извршила регистрацију наведене Одлуке о смањењу капитала у Агенцији за привредне регистре о чему је добила Решење АПР бр. БД 57930/2015 од 03. јула 2015. године, а у Централном регистру ХоВ је смањење акцијског капитала извршено 12. августа 2015. године.

На дан 31. децембра 2018. године акцијски капитал Компаније (књиговодствена вредност) у износу од 2.754.874 хиљаде динара (31. децембра 2017. године: 2.754.874 хиљаде динара) налазио се у поседу укупно 3.416 акционара, од којих су 3.251 физичка лица, 148 правна лица, укључујући и Републику Србију, а 17 су кастоди лица (31. децембра 2017. укупно 3.409 акционара, од којих су 3.237 физичка лица, 155 правна лица, укључујући и Републику Србију, а 17 су кастоди лица).

Структура акцијског капитала на дан 31. децембра 2018. и 2017. године била је следећа:

	31. децембар 2018.			31. децембар 2017.		
Акционар:	% учешћа	Број акција	У хиљадама динара	% учешћа	Број акција	У хиљадама динара
Република Србија	94,09%	3.976.455	2.592.124	94,09%	3.976.455	2.592.124
Комерцијална банка а.д.	0,62%	26.207	17.084	0,62%	26.207	17.084
Utma commerc д.о.о.	0,41%	17.493	11.403	0,41%	17.493	11.403
AMC осигурање а.д.о.	0,35%	14.600	9.517	0,35%	14.600	9.517
Prudence capital ad Beograd	0,23%	9.569	6.238	0,23%	9.569	6.238
Рударско топионичарски басен Бор	0,18%	7.709	5.025	0,18%	7.709	5.025
Радовић Славиша	0,17%	7.293	4.754	0,14%	6.083	3.965
Саобраћајни факултет	0,13%	5.547	3.616	0,13%	5.547	3.616
Металац а.д. Горњи Милановац	0,13%	5.391	3.514	0,13%	5.391	3.514
ТЦК Косјерић доо	0,12%	5.242	3.417	0,12%	5.242	3.417
Клинички центар	0,12%	5.174	3.373	0,12%	5.174	3.373
Остала правна лица	1,34%	56.816	37.037	1,44%	60.586	39.494
Остала физичка лица	1,20%	50.754	33.085	1,16%	48.975	31.926
Кастоди и збирни рачун	0,91%	37.871	24.687	0,88%	37.090	24.178
	100,00%	**4.226.121**	**2.754.874**	**100,00%**	**4.226.121**	**2.754.874**

На дан 31. децембра 2018. године, берзанска цена акција Компаније износила је 1.250,00 динара (31. децембра 2017. године: 1.200,00 динара).

У складу са чланом 27. Закона о осигурању („Службени гласник РС" бр. 139/2014), основни капитал акционарског друштва за осигурање не може бити мањи од динарске противвредности следећих износа и то за:

- животна осигурања EUR 3.200.000,
- све врсте неживотних осигурања EUR 3.200.000.

Структура основног капитала Компаније (друштвени и акцијски) на дан 31. децембра 2018. и 31. децембра 2017. године приказана је у следећој табели:

У хиљадама

	31. децембар 2018.		31. децембар 2017.	
	РСД	EUR	РСД	EUR
Основни капитал				
Животна осигурања	1.125.103	9.519	885.000	7.470
Неживотна осигурања	4.597.251	38.896	4.837.354	40.831
	5.722.354	**48.415**	**5.722.354**	**48.301**

Остали капитал исказан у износу од 131.421 хиљаду динара, формиран је у складу са захтевима из МСФИ 1, "Прва примена Међународних стандарда за финансијско извештавање" и прелазних одредби Правилника о обрасцима и садржини позиција у обрасцима финансијских извештаја за друштва за осигурање, на основу кога је Компанија извршила рекласификацију извора ванпословних средстава у корист рачуна осталог капитала.

39. КАПИТАЛ И РЕЗЕРВЕ (наставак)

39.2. Резерве

На дан 31. децембра 2018. године средства резерви износила су 204.944 хиљаде динара. Почетно стање резерви, односно стање на дан 31. децембра 2017. године, износило је 204.882 хиљаде динара.

39.3. Нереализовани добици

У хиљадама динара

	31. децембар 2018.	31. децембар 2017.
Добици по основу прерачуна финансијских извештаја страног пословања	163.734	165.393
Нереализовани добици ХоВ расположивих за продају	922.180	502.671
Актуарски добици	1.387	1.134
	1.087.301	**669.198**

39.4. Нереализовани губици

У хиљадама динара

	31. децембар 2018.	31. децембар 2017.
Нереализовани губици ХОВ расположивих за продају	160.984	119.335
Актуарски губици	115.650	115.650
	276.634	**234.985**

40. ДУГОРОЧНА РЕЗЕРВИСАЊА

У хиљадама динара

	31. децембар 2018.	31. децембар 2017.
Математичка резерва животног осигурања	4.656.632	4.223.469
Резервисања за изравнање ризика	82.483	69.285
Резерве за бонусе и попусте	158.930	209.082
Резервисања за отпремнине и јубиларне награде	737.030	682.548
Друга дугорочна резервисања	96.678	93.331
	5.731.753	**5.277.715**

Промене на рачунима дугорочних резервисања у 2017. и 2018. години биле су следеће:

У хиљадама динара

	Математичка резерва	Резерве за изравнање ризика	Резерве за бонусе и попусте***	Резервисања за отпремнине и јубиларне награде **	Резервисања за судске спорове	Остала резервисања	Укупно
Стање, 1. јануар 2017.	**3.815.942**	**59.290**	**48.735**	**585.348**	**217.990**	**13.449**	**4.740.754**
Додатна резервисања	435.948	9.995	180.047	141.092	928	1.364	769.374
Смањења по обрачуну	(21.036)	-	(19.700)	(917)	(140.400)	-	(182.053)
Искоришћена резерв.	-	-	-	(42.975)	-	-	(42.975)
Остало	(7.385)	-	-	-	-	-	(7.385)
Стање, 31. децембар 2017.	**4.223.469**	**69.285**	**209.082**	**682.548**	**78.518**	**14.813**	**5.277.715**
Додатна резервисања	445.043	13.200	29.373	110.778	3.844	1.384	603.622
Смањења по обрачуну	(10.495)	-	(79.526)	-	-	-	(90.021)
Искоришћена резерв.	-	-	-	(56.283)	(1.881)	-	(58.164)
Остало	(1.385)	(2)	1	(13)	-	-	(1.399)
Стање, 31. децембар 2018.	**4.656.632**	**82.483**	**158.930**	**737.030**	**80.481**	**16.197**	**5.731.753**

40. ДУГОРОЧНА РЕЗЕРВИСАЊА (наставак)

40.1. Математичка резерва

Обрачун математичке резерве извршен је по нето проспективној методи, у складу са актима Групе и релевантном Одлуком НБС. Математичка резерва на дан 31. децембра. 2018. године износи 4.656.632 хиљаде динара. Повећање математичке резерве, у односу на стање на дан 31. децембра 2017. године, износи 433.163 хиљаде динара.

40.2. Резерва за изравнање ризика (РЗИР)

Обрачунате РЗИР на дан 31. децембра 2018. године износе 82.483 хиљаде динара, што је повећање у односу на претходну годину за 13.198 хиљада динара (31. децембра 2017. године обрачунате РЗИР износиле су 69.285 хиљада динара).

40.3. Резерве за бонусе и попусте

Резерве за бонусе и попусте на дан 31. децембра 2018. године износе 158.930 хиљада динара и у односу на претходну годину када су износиле 209.082 хиљаде динара, смањена су за 50.152 хиљаде динара.

40.4. Резервисања у складу са МРС 19 „Примања запослених"

Укупни износ за дугорочно резервисање у складу са МРС 19 је 737.030 хиљада динара. Приликом обрачуна је коришћен Метод пројектоване кредитне јединице.

Обрачун дугорочних резервисања у складу са МРС 19, за јубиларне награде и отпремнине приликом одласка у пензију, израђен је на основу следећег:

- података о запосленим, њиховим годинама старости, радном стажу и висини примања, интерним актима и пословним политикама Друштва;
- пословног плана Друштва;
- података Републичког завода за статистику о зарадама у Републици Србији, Закона о раду и Закона о порезу на доходак грађана:
- прогноза економских кретања датих од стране Владе Србије и Народне банке Србије и
- актуарских претпоставки.

Актуарске претпоставке коришћене у обрачуну су следеће:

- таблице морталитета РЗС Србије 2010-2012., посебно за мушки и женски пол;
- стопа инвалидитета (вероватноћа настанка потпуне радне неспособности) која износи 0,1 %;
- пројектована стопа раста зарада од 5%;
- дисконтна стопа од 4,75% и
- стопа флуктуације 2%.

41. ДУГОРОЧНЕ ОБАВЕЗЕ

У хиљадама динара

	31. децембар 2018.	31. децембар 2017.
Обавезе по основу кредита	17.234	20.951
Обавезе по основу финансијског лизинга	31.880	12.283
Остале дугорочне обавезе	-	17.685
	49.114	**50.919**

Од укупно исказаних дугорочних обавеза у износу од 49.114 хиљада динара, део у износу од 29.250 хиљада динара има доспеће од једне до две године, док преостале дугорочне обавезе у износу од 19.864 хиљаде динара имају доспеће од две до пет година.

41. ДУГОРОЧНЕ ОБАВЕЗЕ (наставак)

Обавезе на основу кредита у износу од 17.234 хиљаду динара односе се на обавезе зависног правног лица „Дунав ауто" а.д., Београд по основу дугорочних кредита одобрених од стране Комерцијалне банке а.д. Београд на период од три године уз каматну стопу од 3,50% за прве две године коришћења, а након тога каматна стопа ће се обрачунавати као 6 M EURIBOR +3,50% и МТС банке а.д., Београд на период од четири године уз каматну стопу од 4% +3,75 (BELIBOR на дан 08. август 2017. године).

Дугорочне обавезе по основу финансијског лизинга исказане на дан 31. децембра 2018. године у износу од 31.880 хиљада динара се односе на обавезе зависног правног лица „Дунав ауто" а.д., Београд по основу финансијског лизинга за возила која су узета од S-leasing. Период на који су закључени уговори о финансијском лизингу крећу се од једне до пет године, а каматне стопе у распону од 3.90% до 7.50%.

42. ОБАВЕЗЕ ПО ОСНОВУ ШТЕТА И УГОВОРЕНИХ ИЗНОСА

У хиљадама динара

	31. децембар 2018.	31. децембар 2017.
Обавезе по основу штета и уговорених износа у:		
- земљи	271.062	277.309
- иностранству	56.398	18.572
	327.460	**295.881**

43. ОБАВЕЗЕ ЗА ПРЕМИЈУ, ЗАРАДЕ И ДРУГЕ ОБАВЕЗЕ

У хиљадама динара

	31. децембар 2018.	31. децембар 2017.
Обавезе за премију реосигурања	430.987	457.285
Обавезе за премију саосигурања	776.071	312.609
Обавезе по основу зарада и накнада зарада	226.147	208.834
Обавезе према добављачима и примљени аванси	333.054	447.962
Обавезе за порез на послове осигурања	72.564	77.329
Обавезе за дивиденде и учешћа у резултату	1.273.646	683.959
Остале краткорочне обавезе	309.592	277.934
	3.422.061	**2.465.912**

У току 2018. године дошло је до повећања позиције обавезе за премију, зараду и друге обавезе, што је пре свега резултат повећања исказаних обавеза за дивиденду у односу на претходну годину. Исказана обавеза за дивиденду односи се на неисплаћену дивиденду која припада друштвеном капиталу (напомена 39).

44. РЕЗЕРВЕ ЗА ПРЕНОСНЕ ПРЕМИЈЕ

У хиљадама динара

	31. децембар 2018.	31. децембар 2017.
Преносне премије животних осигурања	198.064	98.170
Преносне премије неживотних осигурања	12.104.883	10.076.591
Преносне премије реосигурања и ретроцесија	645.837	611.739
	12.948.784	**10.786.500**

Обрачун преносне премије осигурања извршен је у складу са актима Групе и релевантном Одлуком НБС, методом pro rata temporis.

Укупна преносна премија осигурања и реосигурања на дан 31. децембра 2018. године износи 12.948.784 хиљаде динара, док је претходне године износила 10.786.500 хиљада динара.

45. РЕЗЕРВЕ ЗА НЕИСТЕКЛЕ РИЗИКЕ

Група је образовала резерве за неистекле ризике у износу 95.187 хиљада динара, имајући у виду да је очекивани износ штета и трошкова у наредном периоду по уговорима из текућег периода виши од износа резерви за преносне премије, а у складу са Одлуком о техничким резервама („Службени гласник РС", бр. 42/2015 и 36/2017) и релевантним актом пословне политике.

46. ДРУГА ПАСИВНА ВРЕМЕНСКА РАЗГРАНИЧЕЊА

У хиљадама динара

	31. децембар 2018.	31. децембар 2017.
Допринос за превентиву	959.227	870.897
Остала пасивна временска разграничења	157.260	92.637
	1.116.487	**963.534**

47. РЕЗЕРВИСАНЕ ШТЕТЕ

У хиљадама динара

	31. децембар 2018.	31. децембар 2017.
Резервисане штете животних осигурања и саосигурања	**48.844**	**39.030**
- настале непријављене штете	19.762	13.266
- настале пријављене штете	29.081	25.764
Резервисане штете неживотних осигурања:	**11.227.042**	**10.623.841**
- настале непријављене штете	6.254.158	5.837.731
- настале пријављене штете	4.972.884	4.786.110
Удели у штетама саосигурања, реосигурања и ретроцесија	**1.333.860**	**1.410.213**
	12.609.746	**12.073.084**

Резервисане штете на дан 31. децембра 2018. године утврђене су у складу са интерном регулативом Групе и износе 12.609.746 хиљада динара, док су претходне године износиле 12.073.084 хиљаде динара. Повећање резервисаних штета у односу на претходну годину је 536.662 хиљаде динара.

Износ резервисаних штета је утврђен у складу са интерним правилницима, који су у складу са законским и подзаконским актима регулатора у Републици Србији и Републици Српској.

Полазни интервали поверења (који одређују износе маргине ризика) су били коначни интервали на крају претходне године: за врсту 01 - 70%; за врсту 02 - 70%; за врсту 03 – 84,119%; за врсту 08 – 87,43%; за врсту 09 – 74,92%; за врсту 10 – 99,9999833%; за врсту 13 - 70% и за врсту 18 – 70%. После поређења са искуством кориговани су интервали поверења на следећим врстама осигурања : 01 – 40,00%; 08 – 40,00%; 09 – 40%; 10 – 99,022%, 13 – 40% и 18 – 62%. По обрачуну насталих непријављених штета извршен је обрачун по ЛАТ тесту, који је кориговао интервале поверења на врстама осигурања 08 – 97,94875%; 10 – 99,99999904238% и 13 – 67,087% тако да коначна резервација задовољава критеријуме поређења са искуством и тест адекватности обавеза. Интервали поверења одређују износ маргине ризика који је потребно имати на нивоу врсте осигурања у зависности од поређења са искуством и теста адекватности резервисаних штета. Основа за обрачун су развојни троуглови пријављених штета (incured claims) насталих од 2005. – 2018. године (уз кориговање резерисаних насталих пријављених штета ранијих година на основу остварења до дана обрачуна). Остале врсте осигурања се раде паушалном методом.

Утврђен износ резервисаних штета је у складу са актуарском струком и прописима и обезбеђује трајно испуњење обавеза Компаније.

48. ВАНБИЛАНСНА АКТИВА И ПАСИВА

У хиљадама динара

	31. децембар 2018.	31. децембар 2017.
Примљене менице	337.764	333.661
Издате менице	14.182	400
Дата јемства	71.513	50.312
Остала потраживања / обавезе	97.660	95.119
Остало	53.981	54.166
	575.100	**533.658**

У ванбилансној евиденцији Групе евидентиране су примљене менице Компаније која на дан 31. децембра 2018. године поседује укупно 6.056 меница које су примљене, најчешће, као средство обезбеђења, од чега се 5.869 односе на неживот, а 187 на живот. Од укупног броја примљених меница 6.012 су бланко, а осталих 44 су попуњене на укупан износ од 337.758 хиљада динара.

Компанија је на дан 31. децембра 2018. године издала укупно 736 бланко меница и 40 попуњених на износ од 14.181 хиљаде динара као средство финансијског обезбеђења за потребе учешћа на тендерима, по уговорима о издавању банкарских гаранција као и по другим основама (закуп пословног простора, отварање рачуна). Износи на који се бланко менице могу попунити дефинисани су конкретним меничним овлашћењем.

У оквиру датих јемстава, као последица узимања инвестиционог кредита у 2018. односно 2017. години који су одобрени зависном правном лицу „Дунав ауто" од стране МТС банке, у циљу обезбеђења потраживања успостављена је залога на путничким возилима на максималан износ од 21.200 односно 41.000 хиљада динара.

У ванбилансној евиденцији на осталим потраживањима евидентирано је потенцијално потраживање/обавеза Компаније у износу од 800.000 америчких долара, односно 82.711 хиљада динара. На поменутој позицији приказана су неисплаћена новчана средства клијената зависног правног лица „Dunav Stockbroker" у износу од 14.895 хиљада динара по основу принудних откупа ХоВ и дивиденде, која се држе на наменском новчаном рачуну изузетом од блокаде.

У оквиру позиције „Остало" приказана је уписана хипотека на непокретност заложног дужника „Градитељ-Београд" а.д.

Компанија је дана 14. јула 2017. године закључила са МТС Банком Уговор бр. 360052400280103892 о регуписању односа којим је Компанији до 30. јуна 2018. године одобрен обнављајући оквир за издавање, од стране банке, свих врста гаранција и писама о намерама тако да укупно једновремено ванбилансно задужење Компаније код Банке по овом Уговору не може прећи износ од 200.000 хиљада динара. Рок важности сваке појединачне гаранције која се издаје на основу овог Уговора, не може бити дужи од 30. јуна 2022. године, а средства обезбеђења су менице Компаније. Дана 29. јуна 2018. године, Компанија је са МТС Банком закључила Анекс 1 Уговора бр. 360052400280103892 о регуписању односа, чиме је продужен одобрени обнављајући оквир за издавање, од стране банке, свих врста гаранција и писама о намерама до 30. јуна 2019. године, а рок важности сваке појединачне гаранције која се издаје на основу овог уговора, не може бити дужи од 30. јуна 2023. године. По основу гаранција прибављених од МТС Банке, до 14. јула 2017. године, средство обезбеђења је био наменски депозит Компаније који се сукцесивно ослобађа по доспећу сваке гаранције која је издата до тог датума, а рок важења последње гаранције по том основу је 01. октобар 2019. године. Компанија на дан 31. децембра 2018. године има само две гаранције прибављене од МТС Банке које су обезбеђене наменским девизним депозитом и то: гаранција у износу од 1.412 хиљада динара која доспева 15. јуна 2019. године и гаранција у износу од 4.451 хиљада динара која доспева 01. октобра 2019. године.

48. ВАНБИЛАНСНА АКТИВА И ПАСИВА (наставак)

Компанија је дана 17. јула 2017. године закључила са Комерцијалном банком Уговор о оквирном износу за ангажовање банке број 00-418-0001445.8 којим је Компанији до 11. јула 2018. године одобрен обнављајући оквир за издавање, од стране банке, свих врста гаранција и писама о намерама тако да укупно једновремено ванбилансно задужење Компаније код Банке по овом Уговору не може прећи износ од EUR 5.500 хиљада у динарској противвредности. Рок важности сваке појединачне гаранције која се издаје на основу овог Уговора, не може бити дужи од 11. јула 2020. године, а средства обезбеђења су менице Компаније. Дана 30. јула 2018. године, Компанија је са Комерцијалном банком закључила Анекс 1 Уговора о оквирном износу за ангажовање банке број 00-418-0001445.8 чиме је продужен одобрени обнављајући оквир за издавање, од стране банке, свих врста гаранција и писама о намерама до 11. јула 2019. године, а рок важности сваке појединачне гаранције која се издаје на основу овог уговора, не може бити дужи од 11. јула 2023. године. Дана 05. септембра 2018. године, Компанија је са Комерцијалном банком закључила Анекс 2 Уговора о оквирном износу за ангажовање банке број 00-418-0001445.8, којим је повећан обнављајући оквир за издавање гаранција и писама о намерама на износ од EUR 8.700 хиљада у динарској противвредности.

На дан 31. децембра 2018. године стање банкарских гаранција и писама о намерама које су прибављене од МТС Банке укупно износи 81.828 хиљада динара, EUR 8.928,00 и УСД 10.049,30 (31. децембра 2017. године гаранције су износиле 88.964 хиљаде динара и EUR 8.928,00 и USD 10.049,30), док стање банкарских гаранција и писама о намерама које су прибављене од Комерцијалне банке укупно износи 571.669 хиљада динара (31. децембра 2017. године гаранције су износиле 394.537 хиљада динара).

НАПОМЕНЕ УЗ КОНСОЛИДОВАНЕ ФИНАНСИЈСКЕ ИЗВЕШТАЈЕ
31. децембар 2018. године

49. ИЗВЕШТАВАЊЕ ПО СЕГМЕНТИМА

У хиљадама динара

	2018.	Осигурање живота	Животна осигурања осим осигурања живота	Животна осигурања збирно	Незгода и ДЗО.	Возила	Пловни објекти и транспорт	Ваздухо-плови.	Имовина	Одговорност	Кредити и јемства	Остало	Неживотна осигурања збирно
	1 (4+13)	2	3	4 (3+2)	5	6	7	8	9	10	11	12	13 (Σ5+.+12)
ПОСЛОВНИ (ФУНКЦИОНАЛНИ) ПРИХОДИ													
Приходи од премија осигурања и саосигурања	24.400.393	1.960.495	189.236	2.149.731	1.056.068	2.065.132	270.047	5.225	4.755.406	12.216.542	118.970	1.763.272	22.250.662
Приходи од премија реосигурања и ретроцесија	763.781	-	-	-	-	-	-	-	-	-	-	763.781	763.781
Приходи од послова непосредно повезаних са пословима осигурања	354.677	-	-	-	543	1.405	94	5	2.582	336.802	102	13.144	354.677
Остали пословни приходи	1.146.617	-	-	-	983	12.867	207	5	367.930	53.188	6.410	705.027	1.146.617
	26.665.468	1.960.495	189.236	2.149.731	1.057.594	2.079.404	270.348	5.235	5.125.918	12.606.532	125.482	3.245.224	24.515.737
ПОСЛОВНИ (ФУНКЦИОНАЛНИ) РАСХОДИ													
Расходи за дугорочна резервисања и функционалне доприносе	(1.793.342)	(429.392)	(15.636)	(445.028)	(11.011)	(25.227)	(3.135)	(37)	(111.054)	(1.113.577)	(42.743)	(41.530)	(1.348.314)
Расходи накнада штета и уговорених износа	(11.641.028)	(1.153.649)	(77.392)	(1.231.041)	(621.292)	(1.417.242)	(88.913)	(2.438)	(2.426.835)	(4.666.199)	(109.705)	(1.077.363)	(10.409.987)
Резервисане штете	(866.279)	(4.034)	(6.202)	(10.236)	136.540	(20.065)	(75.099)	(1.598)	(31.157)	(657.396)	(55.947)	(151.321)	(856.043)
Приходи по основу регреса и продаје осигураних оштећених ствари	549.162	-	-	-	23	114.217	9.383	1	14.234	270.482	103.537	37.285	549.162
Повећање осталих техничких резерви - нето	(953)	-		-	-	-	-	-	-	-	-	(953)	(953)
Смањење осталих техничких резерви – нето	93.112	10.495	-	10.495	-	2.422	5.026	-	72.077	-	-	3.092	82.617
Расходи за бонусе и попусте	(1.883.923)	(38.995)	-	(38.995)	(90.257)	(320.751)	(24.679)	(1.115)	(1.319.300)	(33.717)	(23.247)	(31.862)	(1.844.928)
Остали пословни расходи	(804.002)	-	-	-	-	-	-	-	-	-	-	(804.002)	(804.002)
	(16.347.253)	(1.615.575)	(99.230)	(1.714.805)	(585.997)	(1.666.646)	(177.417)	(5.187)	(3.802.035)	(6.200.407)	(128.105)	(2.066.654)	(14.632.448)
Добитак – бруто пословни резултат	10.318.215	344.920	90.006	434.926	471.597	412.758	92.931	48	1.323.883	6.406.125	(2.623)	1.178.570	9.883.289
ПРИХОДИ И РАСХОДИ ПО ОСНОВУ ИНВЕСТИЦИОНЕ АКТИВНОСТИ													
Приходи од инвестирања средстава осигурања	1.088.177	202.257	24.808	227.065	42.369	83.117	9.041	1.615	210.545	435.663	5.071	73.691	861.112
Расходи по основу инвестирања средсрава осигурања	(73.145)	(14.600)	(978)	(15.578)	(1.605)	(2.748)	(352)	(95)	(8.291)	(13.482)	(178)	(30.816)	(57.567)
Добитак/(губитак) из инвестиционе активности	1.015.032	187.657	23.830	211.487	40.764	80.369	8.689	1.520	202.254	422.181	4.893	42.875	803.545

49. ИЗВЕШТАВАЊЕ ПО СЕГМЕНТИМА (наставак)

У хиљадама динара

	2018.	Осигурање живота	Животна осигурања осим осигурања живота	Животна осигурања збирно	Незгода и ДЗО.	Возила	Пловни објекти и транспорт	Ваздухо-плови.	Имовина	Одгово-рност	Кредити и јемства	Остало	Неживотна осигурања збирно
	1 (4+13)	2	3	4 (3+2)	5	6	7	8	9	10	11	12	13 (Σ5+.+12)
ТСО													
Трошкови прибаве	(7.561.238)	(399.751)	(26.127)	(425.878)	(244.771)	(501.257)	(65.321)	(9.067)	(981.379)	(4.291.848)	(20.825)	(1.020.892)	(7.135.360)
Трошкови управе	(1.964.987)	(127.266)	(28.234)	(155.500)	(89.068)	(178.673)	(19.768)	(3.614)	(418.832)	(919.112)	(10.726)	(169.694)	(1.809.487)
Остали трошкови спровођења осигурања	(67.526)	(3.143)	(472)	(3.615)	(1.465)	(2.935)	(324)	(66)	(7.722)	(15.211)	(180)	(36.008)	(63.911)
Провизија од реосигурања и ретроцесија	349.157	147	4	151	7	1.547	1.749	1.345	75.472	6.341	20.585	241.960	349.006
	(9.244.594)	(530.013)	(54.829)	(584.842)	(335.297)	(681.318)	(83.664)	(11.402)	(1.332.461)	(5.219.830)	(11.146)	(984.634)	(8.659.752)
Пословни добитак/ (губитак) – нето пословни резултат	2.088.653	2.564	59.007	61.571	177.064	(188.191)	17.956	(9.834)	193.676	1.608.476	(8.876)	236.811	2.027.082
ФИНАНСИЈСКИ И ОСТАЛИ ПРИХОДИ/(РАСХОДИ)													
ФИНАНСИЈСКИ ПРИХОДИ осим финансијских прихода по основу инвестиционе активности	535.881	5.641	378	6.019	5.658	41.657	52	159	60.741	353.590	27.172	40.833	529.862
ФИНАНСИЈСКИ РАСХОДИ осим финансијских расхода по основу инвестиционе активности	(68.232)	(4.021)	(264)	(4.285)	(688)	(1.685)	(703)	(3.866)	(8.320)	(17.352)	(152)	(31.181)	(63.947)
Приходи од усклађивања вредности потраживања и друге имовине која служи за обављање делатности	821.390	108.414	4.644	113.058	16.041	177.304	11.468	189	316.894	91.900	1.167	93.369	708.332
Расходи по основу обезвређења потраживања и друге имовине која служи за обављање делатности	(1.712.349)	(159.494)	(10.302)	(169.796)	(55.362)	(244.596)	(20.274)	(1.121)	(401.514)	(686.373)	(88.724)	(44.589)	(1.542.553)
Остали приходи	184.938	4.625	494	5.119	4.260	8.464	1.024	217	21.084	51.439	820	92.511	179.819
Остали расходи	(66.074)	(917)	(5)	(922)	(2.349)	(3.187)	(358)	(67)	(24.523)	(16.804)	(178)	(17.686)	(65.152)
ДОБИТАК/ (ГУБИТАК) ИЗ РЕДОВНОГ ПОСЛОВАЊА ПРЕ ОПОРЕЗИВАЊА	1.784.207	(43.188)	53.952	10.764	144.624	(210.234)	9.165	(14.323)	158.038	1.384.876	(68.771)	370.068	1.773.443
НЕТО ДОБИТАК/(ГУБИТАК) ПОСЛОВАЊА КОЈЕ СЕ ОБУСТАВЉА	(11.508)	61	(8)	53	(567)	(609)	-	-	(1.418)	(2.117)	(133)	(6.717)	(11.561)
ДОБИТАК ПРЕ ОПОРЕЗИВАЊА	**1.772.699**	**(43.127)**	**53.944**	**10.817**	**144.057**	**(210.843)**	**9.165**	**(14.323)**	**156.620**	**1.382.759**	**(68.904)**	**363.351**	**1.761.882**

49. ИЗВЕШТАВАЊЕ ПО СЕГМЕНТИМА (наставак)

У хиљадама динара

2017.	Осигурање живота	Животна осигурања осим осигурања живота	Животна осигурања збирно	Незгода и ДЗО.	Возила	Пловни објекти и транспорт	Ваздухо-плови.	Имовина	Одговорност	Кредити и јемства	Остало	Неживотна осигурања збирно
1 (4+13)	2	3	4 (3+2)	5	6	7	8	9	10	11	12	13 (Σ5+,+12)
ПОСЛОВНИ (ФУНКЦИОНАЛНИ) ПРИХОДИ												
Приходи од премија осигурања и саосигурања	22.903.587	1.381.234	138.992	1.520.226	1.452.153	1.802.642	276.118	8.254	4.572.249	11.478.478	85.682	1.707.785	21.383.361
Приходи од премија реосигурања и ретроцесија	669.296	- -	- -	- -	- -	- -	- -	- -	- -	- -	-	669.296	669.296
Приходи од послова непосредно повезаних са пословима осигурања	347.325	-	-	-	1.443	1.649	261	72	2.680	327.637	441	13.142	347.325
Остали пословни приходи	935.885	-	-	-	747	10.412	462	7	86.300	70.201	4.364	763.392	935.885
	24.856.093	1.381.234	138.992	1.520.226	1.454.343	1.814.703	276.841	8.333	4.661.229	11.876.316	90.487	3.153.615	23.335.867
ПОСЛОВНИ (ФУНКЦИОНАЛНИ) РАСХОДИ													
Расходи за дугорочна резервисања и функционалне доприносе	(2.250.719)	(422.389)	(13.420)	(435.809)	(29.825)	(40.082)	(21.428)	(51)	(349.747)	(1.318.606)	(11.472)	(43.699)	(1.814.910)
Расходи накнада штета и уговорених износа	(10.440.200)	(693.509)	(50.239)	(743.748)	(956.445)	(1.394.499)	(77.444)	(3.869)	(2.442.995)	(3.988.439)	(85.318)	(747.443)	(9.696.452)
Резервисане штете	(1.330.614)	(5.523)	(5.524)	(11.047)	9.655	(17.478)	(108.971)	4.004	(35.403)	(923.302)	(4.772)	(243.300)	(1.319.567)
Приходи по основу регреса и продаје осигураних оштећених ствари	491.558	-	-	-	524	101.392	13.369	5	2.132	249.868	90.884	33.384	491.558
Повећање осталих техничких резерви - нето	(562)	-		-	-	-	-	-	-	-	-	(562)	(562)
Смањење осталих техничких резерви – нето	51.859	21.036	-	21.036	-	2.840	10.874	-	3.246	-	2.740	11.123	30.823
Расходи за бонусе и попусте	(1.216.350)	(19.122)	-	(19.122)	(80.674)	(326.309)	(25.283)	(909)	(706.044)	(31.376)	(353)	(26.280)	(1.197.228)
Остали пословни расходи	(767.256)	-	-	-	-	-	-	-	-	-	-	(767.256)	(767.256)
	(15.462.284)	(1.119.507)	(69.183)	(1.188.690)	(1.056.765)	(1.674.136)	(208.883)	(820)	(3.528.811)	(6.011.855)	(8.291)	(1.784.033)	(14.273.594)
Добитак – бруто пословни резултат ПРИХОДИ И РАСХОДИ ПО ОСНОВУ ИНВЕСТИЦИОНЕ АКТИВНОСТИ	9.393.809	261.727	69.809	331.536	397.578	140.567	67.958	7.513	1.132.418	5.864.461	82.196	1.369.582	9.062.273
Приходи од инвестирања средстава осигурања	1.076.379	217.157	25.908	243.065	71.979	95.442	9.550	377	241.827	510.401	4.720	(100.982)	833.314
Расходи по основу инвестирања средсрава осигурања	(333.353)	(63.925)	(4.832)	(68.757)	(7.747)	(12.200)	(1.886)	(309)	(37.093)	(67.415)	(603)	(137.343)	(264.596)
Добитак/(губитак) из инвестиционе активности	743.026	153.232	21.076	174.308	64.232	83.242	7.664	68	204.734	442.986	4.117	(238.325)	568.718

49. ИЗВЕШТАВАЊЕ ПО СЕГМЕНТИМА (наставак)

У хиљадама динара

	2017.	Осигурање живота	Животна осигурања осим осигурања. живота	Животна осигурања збирно	Незгода и ДЗО.	Возила	Пловни објекти и транспорт	Ваздухо-плови.	Имовина	Одговорност	Кредити и јемства	Остало	Неживотна осигурања збирно
	1 (4+13)	2	3	4 (3+2)	5	6	7	8	9	10	11	12	13 (Σ5+.+12)
ТСО													
Трошкови прибаве	(7.001.059)	(21.236)	(331.735)	(352.971)	(353.483)	(411.837)	(64.950)	(10.835)	(960.951)	(3.883.899)	(15.884)	(946.249)	(6.648.088)
Трошкови управе	(1.868.605)	(7.289)	(138.404)	(145.693)	(124.733)	(163.691)	(21.185)	(2.464)	(417.895)	(871.761)	(7.576)	(113.607)	(1.722.912)
Остали трошкови спровођења осигурања	(83.353)	(157)	(2.789)	(2.946)	(2.315)	(3.138)	(398)	(44)	(8.849)	(16.171)	(183)	(49.309)	(80.407)
Провизија од реосигурања и ретроцесија	297.881	-	177	177	7	1.108	1.661	335	72.687	10.520	-	211.386	297.704
	(8.655.136)	(28.682)	(472.751)	(501.433)	(480.524)	(577.558)	(84.872)	(13.008)	(1.315.008)	(4.761.311)	(23.643)	(897.779)	(8.153.703)
Пословни добитак/ (губитак) – нето пословни резултат	1.481.699	386.277	(381.866)	4.411	(18.714)	(353.749)	(9.250)	(5.427)	22.144	1.546.136	62.670	233.478	1.477.288
ФИНАНСИЈСКИ И ОСТАЛИ ПРИХОДИ/(РАСХОДИ)													
ФИНАНСИЈСКИ ПРИХОДИ осим финансијских прихода по основу инвестиционе активности	257.681	17.400	1.156	18.556	5.162	11.752	2.212	3.429	73.532	74.759	3.696	64.583	239.125
ФИНАНСИЈСКИ РАСХОДИ осим финансијских расхода по основу инвестиционе активности	(132.760)	(12.894)	(793)	(13.687)	(3.268)	(4.969)	(1.127)	(2.642)	(15.968)	(31.453)	(249)	(59.397)	(119.073)
Приходи од усклађивања вредности потраживања и друге имовине која служи за обављање делатности	1.297.757	430.855	12.044	442.899	55.979	92.233	30.210	367	376.449	162.811	1.587	135.222	854.858
Расходи по основу обезвређења потраживања и друге имовине која служи за обављање делатности	(1.431.871)	(438.608)	(32.429)	(471.037)	(40.810)	(176.876)	(24.659)	(6.969)	(406.102)	(370.319)	(81.975)	146.876	(960.834)
Остали приходи	293.319	14.724	1.528	16.252	8.213	20.268	2.812	813	44.509	119.623	1.396	79.433	277.067
Остали расходи	(89.542)	(2.072)	(96)	(2.168)	(3.112)	(4.028)	(525)	(131)	(29.523)	(21.693)	(243)	(28.119)	(87.374)
ДОБИТАК/ (ГУБИТАК) ПРЕ ОПОРЕЗИВАЊА	1.676.283	395.682	(400.456)	(4.774)	3.450	(415.369)	(327)	(10.560)	65.041	1.479.864	(13.118)	572.076	1.681.057
НЕТО ДОБИТАК/(ГУБИТАК) ПОСЛОВАЊА КОЈЕ СЕ ОБУСТАВЉА	(8.410)	(29)	(2)	(31)	80	(1.866)	359	-	(1.254)	(1.927)	(559)	(3.212)	(8.379)
ДОБИТАК ПРЕ ОПОРЕЗИВАЊА	**1.667.873**	**395.653**	**(400.458)**	**(4.805)**	**3.530**	**(417.235)**	**32**	**(10.560)**	**63.787**	**1.477.937**	**(13.677)**	**568.864**	**1.672.678**

50. НАЛАЗИ ЕКСТЕРНЕ КОНТРОЛЕ

50.1. Налази екстерне контроле у матичном правном лицу

50.1.1. Посредна контрола Народне банке Србије

Народна банка Србије – Сектор за надзор над обављањем делатности осигурања, у периоду од 25. маја 2017. до 28. новембра 2017. године, извршила је посредну контролу пословања Друштва у периоду од 1. јануара 2016. до 25. маја 2017. године.

Предмет посредне контроле били су послови осигурања од последица несрећног случаја (незгоде) гостију хотела, мотела, кампова, бањских лечилишта и слично. Контролом су обухваћени Уговори за наведене врсте осигурања, важећи у периоду од 01. јануара 2016. до 25. маја 2017. године.

О извршеној посредној контроли пословања Народна банка Србије сачинила је Записник бр. УНФИ II -643/14/1 од 28. новембра 2017. године.

На основу утврђених незаконитости и неправилности, односно поступања супротно правилима о управљању ризицима, донето је Решење о изрицању мера надзора Г.бр. 1499 од 27. фебруара 2018. године. Изреченим мерама у Решењу наложено је Компанији „Дунав осигурање" а.д.о. да: отклони незаконитости и неправилности у пословању. У наставку текста наводимо информације о наложеним мерама као и поступцима Друштва у циљу реализације наложених мера у прописаним роковима:

1) *Друштву је наложено да сачини и хотелима (односно сродним објектима) са којима пословно сарађује дистрибуира образац на коме ће се гост, при пријављивању боравка, изјаснити да ли жели да уговори осигурање од последице несрећног случаја (Тач. 1.1.); обезбеди да, пре фактурисања уговарач достави Компанији, поред података о броју ноћења остварених у току месеца, и списак лица која су осигурање прихватила, односно потписала образац (Тач. 1.2.); у целини и доследно примењује одредбе члана 82. – 84. Закона о осигурању (Тач.1.3.). Рок за спровођење изречене мере је 60 дана од дана пријема Решења (29. април 2018. године).*

   Друштво је креирало ново Упутство за осигурање гостију хотела, мотела, кампова, бањских лечилишта и слично од последица несрећног случаја (незгоде) од 19. априла 2018. године, у коме су прецизно дефинисане активности у вези са закључењем ове врсте осигурања и променама у току трајања осигурања, као и најважнији елементи осигурања. Уз поменуто Упутство креиран је сет припадајућих образаца (доступно на Корпоративном порталу Друштва почев од 19. априла 2018. године) при чему су Упутство и припадајући обрасци усклађени са законским прописима и интерним актима Друштва, као и захтевима стандарда SRPS ISO 9001:2015 и SRPS ISO/IEC 27001:2014. Друштво је спровело измене апликације INFUGOS, тако што су у постојећој брисане типске информације и формиране издвојене секције за осигурање гостију хотела, мотела, кампова, бањских лечилишта и слично. Организационим јединицама надлежним за продају неживотних осигурања достављена је писана Информација о најзначајнијим изменама технологије уговарања овог осигурања, са инструкцијом за поступање у условима измењене праксе закључивања осигурања гостију хотела, мотела, кампова, бањских лечилишта и слично, број 02-92483/2018 од 19. априла 2018. године.

   Као доказ о спроведеној мери надзора, Народној банци Србије достављене су наведене интерне процедуре уз Извештај о спровођењу мера надзора Народне банке Србије, према допису Компаније број 01-97544 од 25. априла 2018. године.

2) *Друштву је наложено да искључи ризик осигурања од професионалне одговорности хотелијера приликом уговарања осигурања гостију од последица несрећног случаја (незгоде), на начин да изврши измену тарифе премије осигурања гостију хотела и пратећих аката (Тач. 2.1.); изврши промену организације и система управљања, у делу који се односи на продају осигурања преко трећих лица у делу поменуте врсте осигурања (Тач. 2.2.). Рок за извршење мере је 90 дана од дана пријема Решења (29. мај 2018.).*

50. НАЛАЗИ ЕКСТЕРНЕ КОНТРОЛЕ (наставак)

50.1. Налази екстерне контроле у матичном правном лицу (наставак)

50.1.1. Посредна контрола Народне банке Србије (наставак)

Друштво је извршило измене одговарајућих општих и допунских услова за осигурање којим је искључен ризик професионалне одговорности уговарача осигурања приликом уговарања осигурања гостију од последица несрећног случаја (незгоде) и ставило је ван снаге Посебне услове за осигурање одговорности уговарача осигурања уз осигурање од последица несрећног случаја (незгоде). Такође је извршило одговарајуће измене и допуне Тарифе премије за осигурање лица од последица несрећног случаја (незгоде), Тарифе 5 – осигурање гостију, посетилаца и туриста од последица несрећног случаја и осигурање одговорности уговарача осигурања, којима се искључују сви елементи осигурања од одговорности уговарача осигурања. Тарифом је обезбеђена адекватна процена ризика којима се преузима у осигурање (индивидуализација ризика). Извршено је усклађивање интерних процедура (Упутства) са изменама и допунама услова и Тарифе, укључујући и одредбе за индивидуализацију ризика дефинисане Тарифом и одредбе којима се обезбеђује превенција поступања супротно правилима добровољности осигурања и информисаности уговарача осигурања и осигураника. Сачињена је и достављена свим организационим јединицама за продају неживотних осигурања писана Информација о изменама и допунама услова осигурања и Тарифе премија, са инструкцијом о начину поступања. Упутством су прописане обавезе надлежног лица за продају осигурања које се односе на дистрибуцију потребног броја примерака Информације за осигураника / понуда са Информацијом за осигураника, процену висине ризика и континуирано надзирање примене предуговорног информисања и прихвата осигурања и друге активности у складу са променом организације и система управљања у делу који се односи на продају осигурања преко трећих лица. Друштво је сачинило детаљну калкулацију висине премије осигурања за један дан за сваког госта, као прилог Мишљења овлашћеног актуара Компаније.

О спроведеним мерама Компанија је обавестила Народну банку Србије, према допису број 01-120276 од 22. маја 2018. године. Као доказ о спроведеној мери достављене су и измењене интерне процедуре и акта пословне политике уз Извештај о реализацији мере надзора.

Народна банка Србије је, на основу анализе и контроле приспелих докумената (извештаја о реализацији мера надзора по Решењу Г.бр. 1499 од 27. фебруара 2018.), обавестила Компанију „Дунав осигурање" а.д.о., да су мере из наведеног Решења, донетог по спроведеној посредној контроли пословања Компаније, извршене у целости.

50.1.2. Непосредна контрола Народне банке Србије

Народна банка Србије је у периоду од 03. децембра 2018. до 25. јануара 2019. године, извршила непосредну ванредну контролу пословања Компаније „Дунав осигурање" а.д.о. на основу Решења Народне банке Србије, Г. бр. 10167 од 30. новембра 2018. године. Предмет контроле је правилност издавања полиса АО и усклађеност обрачуна премије осигурања са тарифама премије АО у периоду од 01. јануара 2017. до дана контроле. Израда Записника о извршеној контроли је у току.

Током 2018. године Народна Банка Србије је вршила контролу извршења мере по Решењу Народне банке Србије, Г.бр.998 од 12. децембра 2016. године, у вези са обављеном непосредном контролом Сектора за надзор над обављањем делатности осигурања НБС која је обављена у периоду од 23. марта 2015. године до 24. августа 2015. године за период од 01. јануара 2014. до 31.марта 2015. године. Наиме, наведеним решењем Народне банке Србије Друштву је наложено да унапреди постојећи систем интерних контрола на начин да обезбеди тачност и поузданост података у књизи штета/електронској евиденцији одштетних захтева по основу осигурања од аутоодговорности. Извештај о поступању по наведеној мери Друштво је било дужно да достави Народној банци Србије до 30.септембра 2016. године.

Компанија је, у циљу унапређења постојећег система интерних контрола, предузела активности на побољшању електронске евиденције одштетних захтева из основа аутоодговорности и то: извршила је измену апликативних решења, увела програмске аутоматске контроле, доставила писане инструкције за поступање и друге активности. Као доказ о спроведеној мери надзора, достављен је Народној банци Србије, Извештај о спровођењу мере од 20. септембра 2016. године, уз допис Компаније број 01-208339 од 23. септембра 2016. године. Контрола извршења мере по Решењу започета је крајем децембра 2017. године и још увек траје.

50. НАЛАЗИ ЕКСТЕРНЕ КОНТРОЛЕ (наставак)

50.1. Налази екстерне контроле у матичном правном лицу (наставак)

50.1.3. Контрола Пореске управе

Министарство финансија, Пореска управа - Центар за велике пореске обвезнике на основу налога за теренску контролу број 47-00034/2014-ЦВПО-000 од 28. јануара 2014. године извршио је контролу обрачуна и плаћања пореза и доприноса по одбитку - порез на доходак грађана и осталих прихода за период од 01. јануара 2011. године до 30. септембра 2013. године у Главној филијали осигурања Крагујевац. Поступак је окончан Решењем бр. 47-00034/2014-ЦВПО-010 од 30. децембра 2014. године. Обавезе за порезе и доприносе и камата по наведеном Решењу у укупном износу од 40.553 хиљаде динара су плаћене у 2015. години. На наведено Решење у законском року Компанија је уложила жалбу Министарству финансија - Пореској управи - Сектору за пореско правне послове и координацију - Одељењу за другостепени поступак и управну праксу. Решењем Министарства финансија Републике Србије, Пореске управе бр. 000-47-00-00126/2015-И0060 жалба је одбијена као неоснована. Дана 21. јула 2015. године Компаније је покренула управни спор. Дана 16. децембра 2016. године Компанија примила Пресуду Управног суда број 5 У 10841/15 од 8. децембра 2016. године, тужба је уважена, поништено другостепено Решење и предмет враћени су надлежном органу на поновно одлучивање. Дана 17. марта 2017. године у Компанију је стигло Решење Пореске управе – Сектора за пореско правне послове и кординацију бр. 000-47-00-002220/2016-J0058 од 10. марта 2017. године којим се поништава Решење Центра за велике пореске обвезнике број 47-00034/2014-ЦВПО-000 од 28. јануара 2014. године и враћа првом степену на поново одлучивање.

Министарство финансија, Пореска управа Центар за велике пореске обвезнике, на основу налога за теренску контролу број 47-00034/2014-ЦВПО-500 од 01. марта 2018. године, извршила је поновни поступак контроле обрачуна и плаћања пореза и доприноса по одбитку-порез на доходак грађана и осталих прихода за период од 01. јануар 2011. године до 30. септембар 2013. године у Главној филијали осигурања Крагујевац. Поступак је окончан Решењем бр. 47-00034/2014-ЦВПО-051 од 11. јула 2018. године којим је утврђена обавеза за порезе и доприносе и камата у укупном износу од 48.430 хиљада динара. Разлика износа обавезе по наведеном Решењу и Решењу из 2014. године плаћена у 2018. години у укупном износу од 7.876 хиљада динара.

На Решење бр. 47-00034/2014-ЦВПО-051 од 11. јула 2018. године у законском року Компанија је уложила жалбу Министарству финансија - Сектору за другостепени порески и царински поступак. Компанија није до данас добила одговор по изјављеној Жалби.

51. МИШЉЕЊЕ ОВЛАШЋЕНОГ АКТУАРА

Група нема обавезу прибављања мишљења овлашћеног актуара на консолидоване финансијске извештаје. Мишљење овлашћених актуара је дато на основу оцене актуарских позиција у финансијским извештајима појединачних правних лица (чланица Групе) који се баве депатношћу осигурања и реосигурања.

51.1. Мишљење овлашћеног актуара на финансијске извештаје матичног правног лица

Овлашћени актуари изразили су позитивно мишљење на финансијске извештаје и годишњи извештај о пословању матичног правног лица за 2018. годину.

На бази спроведених анализа и расположивих релевантних података, може се закључити да је премија осигурања Компаније утврђена у складу са актуарском струком и прописима и да обезбеђује трајно испуњење обавеза друштва из уговора о осигурању.

Техничке резерве Компаније су утврђене у складу са важећим прописима и актуарском струком и обезбеђују испуњење обавеза из уговора о осигурању.

51. МИШЉЕЊЕ ОВЛАШЋЕНОГ АКТУАРА (наставак)

51.2. Мишљење овлашћеног актуара на финансијске извештаје „Дунав-Ре" а.д.о., Београд

Овлашћени актуар зависног правног лица „Дунав-Ре" а.д.о., Београд је дао позитивно мишљење за 2018. годину. У мишљењу је наведено да су све актуарске позиције и друге величине на које овлашћени актуар даје мишљење у складу са Законом о осигурању, прописима донетим на основу Закона и другим прописима којима се уређује депатност осигурања / реосигурања. Такође, у складу су са актима „Дунава-Ре", економским начелима, правилима актуарске струке и струке осигурања. Премија реосигурања и утврђене техничке резерве довољне су за трајно испуњење обавеза „Дунава-Ре" из уговора. Техничке резерве и капитал „Дунава-Ре" гарантују трајну стабилност и солвентност у пословању. „Дунав-Ре" је у пословној години забележило повећање премије, повећање сопствених техничких резерви и позитиван финансијски резултат.

51.3. Мишљење овлашћеног актуара на финансијске извештаје „Дунав осигурање" а.д., Бања Лука, Р. Српска

У складу са чланом 20, став 6, Закона о друштвима за осигурање („Службени гласник Републике Српске", број17/05, 01/06, 64/06 и 74/10), Одлуком о садржају мишљења овлашћеног актуара ("Службени гласник Републике Српске", број 15/07), као и у складу са Правилником о садржају мишљења овлашћеног актуара ("Службени гласник Републике Српске" број 15/2008). Друштво је обавезно да прибави оцену и мишљење овлашћеног актуара о прописаним финансијским извештајима за 2018. годину, Годишњем извештају о пословању, актима пословне политике, помоћним књигама и другој потребној пословној документацији.
Након извршене контроле, овлашћени актуар Владимир Николић је изразио позитивно мишљење у Мишљењу овлашћеног актуара на финансијски извештај и годишњи извештај о пословању за послове неживотних осигурања за пословну 2018. годину.

Такође, након извршене контроле, овлашћени актуар Мичић Саша је изразио позитивно мишљење у Мишљењу овлашћеног актуара на финансијски извештај и годишњи извештај о пословању за послове животних осигурања за пословну 2018. годину.

52. ГОДИШЊИ ИЗВЕШТАЈ ИНТЕРНЕ РЕВИЗИЈЕ

Интерну ревизију, било да је организована као функција, сектор или служба, у оквиру Групе, имају:

- Компанија „Дунав осигурање" а.д.о., Београд;
- „Дунав-Ре" а.д.о., Београд;
- Друштво за управљање и Фонд за добровољно пензијско осигурање „Дунав" а.д., Београд;
- „Дунав осигурање" а.д., Бања Лука, Република Српска

52.1. Годишњи извештај интерне ревизије у матичном друштву – Компанији „Дунав осигурање" а.д.о. Београд

У извештајима о раду интерне ревизије матичног правног лица у периоду јануар - децембар 2018. године, детаљно су дати основни прописани подаци и информације: опис извршених ревизија пословања (предмет ревизије); утврђене незаконитости, неправилности и пропусти ревизија; препоруке за отклањање неправилности; друге сугестије и предлози; активности предузете на спровођењу препорука; начин обраде документације и поступка закључивања уговора о осигурању/издавања полиса и ликвидације штета).

У периоду јануар - децембар 2018. године завршено је укупно 34 појединачне интерне ревизије. У извештајима интерних ревизора, дата је укупно 31 препорука за будући рад, у вези кориговања утврђених неправилности, које се, углавном, односе на поштовање прописаних интерних аката Друштва и процедура , и то:

- у првом тромесечју 2018. године обављено је укупно 7 ревизија и дато 7 препорука;
- у другом тромесечју 2018. године - укупно 11 ревизија и дато 5 препорука;
- у трећем тромесечју 2018. године - укупно 7 ревизија и дато 10 препорука;
- у четвртом тромесечју 2018. године обављено је укупно 9 ревизија и дато 9 препорука.

Интерни ревизори су, и у току 2018. године, континуирано пратили спровођење датих препорука за отклањање уочених неправилности, недостатака и пропуста у раду, као и за унапређење система рада, из претходног периода.

52. ГОДИШЊИ ИЗВЕШТАЈ ИНТЕРНЕ РЕВИЗИЈЕ (наставак)

52.1 Годишњи извештај интерне ревизије у матичном друштву – Компанији „Дунав осигурање" а.д.о. Београд (наставак)

О наведеном су сачињена четири тромесечна извештаја о раду интерне ревизије, која су прихваћена од стране Комисије за ревизију и Надзорног одбора Компаније и достављена Народној банци Србије.

Годишњи извештај о раду интерне ревизији у 2018. години, као и Извештај о мерама које су предузете поводом налаза интерне ревизије за отклањање утврђених неправилности, доставља се Скупштини Компаније „Дунав осигурање" а.д.о. ради разматрања и одлучивања.

52.2. Годишњи извештај интерне ревизије у зависном правном лицу – „Дунав" друштво за управљање добровољним пензијским фондом а.д., Београд

Током 2018. године, у зависном правном лицу „Дунав" ДЗУ добровољним пензијским фондом извршено је шест појединачних интерних ревизија које су биле предвиђене годишњим планом рада. Спроведене појединачне интерне ревизије су:

- Интерна ревизија накнада које Друштво наплаћује од чланова;
- Интерна ревизија процеса отварања и вођења индивидуалних рачуна чланова фонда; евиденција и праћења уплата и расподеле пензионих доприноса;
- Интрена ревизија усклађености садржине и форме проспекта и скраћеног проспекта са законским захтевима;
- Интерна ревизија процеса улагања имовине фонда;
- Интерна ревизија процеса повлачења и преноса акумулираних средстава;
- Интерна ревизија усаглашености са регулативом везаном за посреднике друштва и агенте продаје

Циљ обављања ревизија био је да се оцени начин управљања ризицима у оквиру процеса, оцењивањем и вредновањем система интерних контрола уграђених у те процесе, односно система интерних контрола успостављених у Друштву.

О наведеним извршеним појединачним ревизијама сачињени су извештаји. Саставни део извештаја су налази ревизије и препоруке за унапређење процеса и контрола. На основу налаза спроведених ревизија може се закључити да, у оквиру ревидираних процеса, постоји успостављен систем интерних контрола који је креиран у циљу смањења ризика или његове потпуне елиминације у појединим случајевима. Налази се углавном односе на повећање ефикасности пословања, унапређивања постојећих контрола, а има и појединих који указују на недостатке у спровођењу одређених контрола, али степен уочених недостатака не излаже Друштво значајним ризицима.

52.3. Годишњи извештај интерне ревизије у зависном правном лицу „Дунав-Ре" а.д.о., Београд

У складу са одредбама члана 157. и члана 158. Закона о осигурању („Службени гласник РС", број 139/2014), Одлуке о извештавању друштава за осигурање/реосигурање(Сл.гласник РС", бр. 55/2015), као и одредбама члана 12. и 13. Правилника о раду интерне ревизије (Н.О. бр. 5/73 од 26. априла 2016. године), интерна ревизија је у току 2018. године извршила 8 ревизија предвиђених Годишњим планом рада.

Интерна ревизија је доставила кварталне извештаје о налазу и годишњи извештај о раду интерне ревизије за 2018. годину Надзорном одбору Друштва и Народној банци Србије, на начин и у роковима утврђеним поменутом Одлуком Народне банке Србије и актом Друштва.

Активности интерне ревизије биле су усмерене на праћење, проверу и унапређење система рада, идентификацију ризика и оцену и вредновање успостављеног система интерне контроле.

У поступку издавања одговарајућих препорука за отклањање уочених неправилности и недостатака интерни ревизор је у току 2018. године дао 4 препоруке, које су реализоване у датим роковима.

52. ГОДИШЊИ ИЗВЕШТАЈ ИНТЕРНЕ РЕВИЗИЈЕ (наставак)

52.4. Годишњи извештај интерне ревизије у зависном правном лицу „Дунав осигурање" а.д., Бања Лука, Република Српска

У складу са одредбама члана 323. Закона о привредним друштвима РС („Службени гласник Републике Српске" број:127/08, 58/09, 100/11 и 67/13), члана 70. Статута Друштва (број 01-37-6-1-6/17), као и одредбама члана 14. и 15. Правилника о раду интерне ревизије (број: D02-751-PR-25 од 29. септембра 2017. године), интерна ревизија је у току 2018. године, извршила 15 појединачних ревизија предвиђених Годишњим планом рада и 1 ванредну ревизију. Такође, доставила је кварталне извештаје о налазу и Годишњи извештај о раду интерне ревизије за 2018. годину Одбору за ревизију, Управном одбору Друштва и Агенцији за осигурање Републике Српске, на начин и у роковима утврђеним Правилником о садржају, начину и роковима за достављање извештаја, обавештења и других података друштва за осигурање („Службени гласник Републике Српске", број 91/14).

Активности интерне ревизије биле су усмерене на праћење, проверу и унапређење система рада, идентификовање ризика и оцену и вредновање успостављеног система интерне контроле. У поступку издавања одговарајућих препорука за отклањање уочених неправилности и недостатака. Служба интерне ревизије је у току 2018. године предложила 14 препорука ради унапређења примењених поступака и система рада.

53. УПРАВЉАЊЕ РИЗИЦИМА

53.1. Носиоци система управљања ризицима

Управљање ризицима у Групи је усмерено на настојање да се потенцијални негативни утицаји на финансијско пословање Групе сведу на минимум. У поступку Управљања ризицима спроводи се анализа, квантификација и бележење ризика, као и ширење свести о њиховом постојању у оквиру пословања.

Стратегија управљања ризицима представља оквир за успостављање система управљања ризицима и њоме су дефинисани надлежности и одговорности управе и свих запослених у процесу управљања ризицима, спремност за преузимање ризика и политике управљања ризицима у Групи.

Мерење, односно процена ризика, врши се кроз квалитативну и квантитативну процену идентификованих ризика и догађаја тако што се: врши обрада сваког идентификованог ризика, анализирају постојеће контролне мере, квантификују идентификовани ризици – кад год је то могуће, предлажу додатне мере и прати спровођење свих донетих мера.

Према степену утицаја на пословање Групе, ризици се класификују у четири категорије: Низак, Средњи, Висок и Екстреман ризик.

Група, у оквиру управљања ризицима, врши сопствену процену ризика (ORSA – Own Risk and Solvency assessment) и солвентности, чији резултати се узимају у обзир при доношењу стратешких одлука, планирању пословних активности и при управљању адекватношћу капитала.

При вршењу сопствене процене ризика и солвентности Група идентификује све ризике којима је изложена или би могла бити изложена у пословању краткорочно и дугорочно. Сва друштва која послују у оквиру Групе, за која је то законом прописано, на дан 31. децембра 2018. године испунила су услове који се односе на адекватност капитала.

53. УПРАВЉАЊЕ РИЗИЦИМА (наставак)

53.2. Врсте ризика које се предмет праћења и управљања

У оквиру **ризика осигурања** посебно се управља појединачним ризицима као што су: ризик неадекватно одређене премије, ризик неадекватног образовања техничких резерви, ризик осигурања који произилази из катастрофалних догађаја, посебне ризике који произилазе из промене висине, тренда (тенденције) и волатилности (одступања од очекиваног) стопа смртности (ризик смртности и ризик дуговечности), промене висине, тренда и волатилности стопа истека, раскида, обнове и откупа уговора о осигурању (ризик истека осигурања), промене висине, тренда и волатилности стопа инвалидности и болести (ризик обољевања), промене момента настанка и учесталости осигураних случајева, као и висине исплате при настанку тих случајева, ризик неадекватне процене ризика који се преузима у осигурање, ризик неадекватног одређивања нивоа самопридржаја или преузимање ризика већих од износа самопридржаја, односно непреношење вишка ризика изнад самопридржаја у саосигурање, реосигурање, остале ризике осигурања (професионалне и техничке) који су у складу са природом, обимом и сложеношћу пословања Групе.

У оквиру **тржишних ризика**, посебно се управља појединачним ризицима: ризик промене каматних стопа, ризик промене цена хартија од вредности, ризик промене цена непокретности, ризик приноса, девизни ризик, ризик конкуренције, ризик неадекватног прилагођавања захтевима корисника услуге осигурања, остале тржишне ризике у складу са природом, обимом и сложеношћу пословања Групе.

У оквиру **ризика неиспуњења обавеза друге уговорне стране** посебно се управља појединачним ризицима: ризик немогућности наплате инвестираних средстава, ризик немогућности наплате приноса од инвестираних средстава или закупа, ризик немогућности наплате потраживања по основу осигурања, саосигурања и реосигурања, остале ризике.

Ризик ликвидности обухвата појединачне ризике: ризик неадекватног управљања имовином и обавезама (ALM-Asset Liability Management), ризик погрешне процене, евидентирања, презентовања и обелодањивања вредности имовине и извора средстава друштва као и њихових прихода, расхода и резултата пословања, ризик немогућности продаје имовине друштва по књиговодственој вредности и немогућност наплате извршене продаје, ризик рочне неусклађености средстава и њихових извора, ризик немогућности измиривања обавеза по основу осигурања и другим основама, остале ризике.

У оквиру **оперативних ризика** прате се: ризик погрешног, неодговарајућег избора чланова Извршног одбора, Надзорног одбора и лица којима је поверено руковођење појединим пословима, ризик погрешног, неодговарајућег избора, распореда и постављења запослених у друштву (квалификационо и бројно), ризик неадекватне организације пословања друштва, ризик погрешног и економски штетног уговарања послова, ризик превара, злоупотреба и других незаконитих активности, ризик уговарања, организовања и обављања послова супротно правилима струке осигурања, ризик одсуства система интерних контола, процедура и поступака, остали ризици.

У оквиру **правних ризика** прате се: ризик налагања мера, односно изрицања казне од стране Народне банке Србије или другог надлежног органа, ризик немогућности извршења уговора (делимично или у целини), ризик могућих губитака из спорова, ризик неуспостављања ефикасних процедура за спречавање прања новца и финансирања тероризма, остали ризици.

Други значајни ризици обухватају појединачне ризике: репутациони ризик, који проистиче из умањеног поверења јавности у пословање Групе, стратешки ризик, који представља могућност настанка негативних ефеката на финансијски резултат или капитал Групе услед непостојања одговарајућих политика и стратегија Групе, њиховог неадекватног спровођења, као и услед промена у окружењу, односно изостанка одговарајућег реаговања на промене, ризици који настају при увођењу нових производа осигурања, укључујући и нове активности у вези са процесима и системима у Групи, ризици по основу послова које је Група поверила трећим лицима, остали ризици који се процене као значајни.

53. УПРАВЉАЊЕ РИЗИЦИМА (наставак)

53.3. Обелодањивање података у складу са МСФИ 7 „Финансијски инструменти: обелодањивања"

Категорије финансијских инструмената

	31. децембар 2018.	У хиљадама динара 31. децембар 2017.
Финансијска средства		
Дугорочни финансијски пласмани	1.289.405	823.692
Потраживања	4.698.125	3.067.037
Финансијски пласмани	24.770.421	22.689.380
Готовина и готовински еквиваленти	2.300.378	1.788.877
Потраживања за нефактурисан приход	64.552	56.709
	33.122.881	**28.425.695**
Финансијске обавезе		
Остале дугорочне обавезе	49.114	50.919
Краткорочне финансијске обавезе	57.461	52.805
Обавезе по основу штета	327.460	295.881
Обавезе за премију саосигурања и реосигурања	1.208.189	790.878
Обавезе за провизију и регресе	82.491	54.190
Обавезе према добављачима	214.561	323.740
Обавезе за дивиденде	1.273.647	683.959
Унапред обрачунати трошкови	146.411	85.671
	3.359.334	**2.338.043**

Ризици који потичу од финансијских инструмената обухватају:
- кредитни ризик,
- тржишни ризик који се састоји од три врсте ризика: девизног ризика, каматног ризика и ризика промене цене финансијског инструмента и
- ризик ликвидности.

53.3.1. Кредитни ризик

Изложеност кредитном ризику посебно се обелодањује за следеће категорије финансијских средства, односно финансијске имовине:

- дугорочни финансијски пласмани,
- финансијски пласмани и
- потраживања.

Постоји значајна разлика у степену изложености Групе кредитном ризику у зависности од тога о којој се категорији финансијског инструмента ради. Кредитном ризику су највише изложена потраживања од осигураника по основу фактурисане премије осигурања и обрачунатих камата по основу кашњења у измиривању обавеза од стране дужника. Ово је, пре свега, последица изражене неликвидности у привреди, као и присутне праксе да осигураници обавезе по основу премије осигурања не третирају као приоритетне и сврставају их иза обавеза по основу пореза, зарада и обавеза према банкама и добављачима.

Континуирана анализа бонитета према утврђеној методологији, у сегменту великих клијената, указује да већина осигураника има бонитет испод задовољавајућег нивоа, што се директно одражава на финансијски резултат Групе, имајући у виду обавезу обезвређења таквих потраживања. Несолвентност појединих осигураника и искуства Групе у погледу редовности испуњавања обавеза, упућују на висок ризик и потребу преиспитивања сарадње са несолвентним и неликвидним осигураницима, као и другим дужницима. У циљу повећања наплате премије и минимизирања кредитног ризика неопходно је наставити са праксом редовног праћења наплате по осигураницима од стране продаје осигурања.

53. УПРАВЉАЊЕ РИЗИЦИМА (наставак)

53.3. Обелодањивање података у складу са МСФИ 7 „Финансијски инструменти: обелодањивања" (наставак)

53.3.1. Кредитни ризик (наставак)

У поступку закључивања и обнављања Уговора о осигурању, поред оцене бонитета, морају да се узму у обзир и одређени квалитативни фактори као што су: квалитет управљања и руководства, област пословања осигураника, услови и перспективе у грани у којој осигураник послује (тржиште), број година у осигурању, искуства у погледу наплате премије, односно редовност измиривања обавеза, промене у власничкој структури осигураника, подаци о техничкој процени ризика (код осигураника са великим ризицима), подаци о повезаним правним лицима.

Максимална изложеност кредитном ризику је приказана у следећој табели:

У хиљадама динара

Финансијска имовина	31. децембар 2018. Бруто износ	Исправка вредности	Нето износ	31. децембар 2017.
Дугорочни финансијски пласмани	2.427.178	1.137.773	1.289.405	823.692
Потраживања	15.042.239	10.344.114	4.698.125	3.067.037
Финансијски пласмани	27.198.179	2.427.758	24.770.421	22.689.380
Укупно:	**44.667.596**	**13.909.645**	**30.757.951**	**26.580.109**

Изложеност кредитном ризику, у погледу потраживања, приказана је и на основу старосне структуре потраживања која је дата у следећој табели:

У хиљадама динара

Старосна структура потраживања	Бруто износ	Исправка вредности	31. децембар 2018. Нето износ
Недоспело	4.492.353	343.344	4.149.009
Кашњење од 0-90 дана	705.767	296.051	409.716
Кашњење од 91-180 дана	492.901	477.521	15.380
Кашњење од 181-270 дана	571.378	474.595	96.783
Кашњење преко 271 дана	8.779.840	8.752.603	27.237
Укупно	**15.042.239**	**10.344.114**	**4.698.125**

53. УПРАВЉАЊЕ РИЗИЦИМА (наставак)

53.3. Обелодањивање података у складу са МСФИ 7 „Финансијски инструменти: обелодањивања" (наставак)

53.3.2. Девизни ризик

Под девизним ризиком подразумева се вероватноћа настанка негативних ефеката на финансијски резултат и капитал Групе услед промене вредности девизних курсева. Девизном ризику су изложене све позиције активе и пасиве у девизама, као и потраживања и обавезе индексиране страном валутом. Група управља девизним ризиком у циљу ограничавања могућих губитака због промена курса страних валута и одржавања ризика на нивоу који је прихватљив из угла резултата пословања, адекватности капитала и захтева за очувањем ликвидности.

Изложеност Групе девизном ризику на дан 31. децембра 2018. године је дата у наредној табели:

	USD	EUR	Остале валуте	РСД	Укупно
Дугорочни финансијски пласмани	-	60.459	738.301	490.645	1.289.405
Потраживања	280.632	475.648	171.772	3.770.073	4.698.125
Финансијски пласмани	-	3.970.185	461.649	20.338.587	24.770.421
Готовински еквиваленти и готовина	53.579	627.197	192.335	1.427.267	2.300.378
Потраживања за нефактурисан приход	-	749	61.686	2.117	64.552
Укупно	**334.211**	**5.134.238**	**1.625.743**	**26.028.689**	**33.122.881**
Остале дугорочне обавезе	-	31.880	-	17.234	49.114
Краткорочне финансијске обавезе	1.473	14.168	9.589	32.231	57.461
Обавезе за премије и штете	177.800	445.068	13.593	899.188	1.535.649
Обавезе за провизију и регресе	3.393	27.520	-	51.578	82.491
Обавезе према добављачима	1.542	22.812	45.313	144.894	214.561
Обавезе за дивиденде	-	-	-	1.273.647	1.273.647
Унапред обрачунати трошкови	-	-	-	146.411	146.411
Укупно	**184.208**	**541.448**	**68.495**	**2.565.183**	**3.359.334**
Нето девизна позиција на дан 31. децембар 2018.	**150.003**	**4.592.790**	**1.557.248**	**23.463.506**	**29.763.547**

Изложеност Групе девизном ризику на дан 31. децембра 2017. године је дата у наредној табели:

	USD	EUR	Остале валуте	РСД	Укупно
Дугорочни финансијски пласмани	-	60.609	349.597	413.486	823.692
Потраживања	150.860	404.833	253.548	2.257.796	3.067.037
Финансијски пласмани	-	4.007.429	823.156	17.858.795	22.689.380
Готовински еквиваленти и готовина	33.976	690.219	133.580	931.102	1.788.877
Потраживања за нефактурисан приход	-	24.989	28.311	3.409	56.709
Укупно	**184.836**	**5.188.079**	**1.588.192**	**21.464.588**	**28.425.695**
Остале дугорочне обавезе	1.746	14.085	-	35.088	50.919
Краткорочне финансијске обавезе	1.412	12.198	12.774	26.421	52.805
Обавезе за премије и штете	70.246	183.363	9.792	823.358	1.086.759
Обавезе за провизију и регресе	2.923	14.298	258	36.711	54.190
Обавезе према добављачима	1.567	22.382	42.481	257.310	323.740
Обавезе за дивиденде	-	-	-	683.959	683.959
Унапред обрачунати трошкови	-	-	-	85.671	85.671
Укупно	**77.894**	**246.326**	**65.305**	**1.948.518**	**2.338.043**
Нето девизна позиција на дан 31. децембар 2017.	**106.942**	**4.941.753**	**1.522.887**	**19.516.070**	**26.087.652**

53. УПРАВЉАЊЕ РИЗИЦИМА (наставак)

53.3. Обелодањивање података у складу са МСФИ 7 „Финансијски инструменти: обелодањивања" (наставак)

53.3.2. Девизни ризик (наставак)

Група је изложена девизном ризику првенствено преко дугорочних и финансијских пласмана, потраживања и готовине и готовинских еквивалената, као и обавеза према добављачима који су деноминовани у страној валути. Група не користи посебне финансијске инструменте као заштиту од ризика, с обзиром на то да у Републици Србији и Републици Српској такви инструменти нису уобичајени. Стабилност економског окружења у којем Група послује, у великој мери зависи од мера владе у привреди, укључујући и успостављање одговарајућег правног и законодавног оквира.

Промена девизног курса за ± 10%, изазвала би могући ефекат на нето добитак у износу од ± 2.976.354 хиљаде динара.

53.3.3. Каматни ризик

Каматни ризик је ризик промене имовине или обавеза, прихода или расхода због промене каматне стопе на тржишту. Висина тржишне каматне стопе највећи утицај има на део инвестиционог потрфолиа уложеног у депозите код банака и обвезнице.

Кретање тржишних каматних стопа на депозите везано је за кретање референтне стопе Народне банке Србије.

Референтна каматна стопа НБС имала је два смањења током 2018. године. Прво смањење са 3,50% на 3,25% у марту 2018. године, а друго са 3,25% на 3,00% у априлу 2018. године.

Изложеност Групе каматном ризику је дата у односу на каматне стопе по којима Група пласира средства и каматне стопе по којима су узете финансијске обавезе у складу са подацима презентираним у наредној табели:

Финансијска имовина	Распон каматних стопа (на годишњем нивоу)	
Дугорочни финансијски пласмани	1,10% - 12,34%	државне ХоВ
Потраживања	У висини прописане затезне камате	
Финансијски пласмани	1,00% - 3,66% 1,68% - 4,00% 1,00% - 8,00% 1,00% - 8,00%	орочени депозити корпоративне обвезнице државне ХоВ остало
Финансијске обавезе		
Дугорочне обавезе	5,56%	
Краткорочне обавезе	5,56%	

Група прати промене каматних стопа на финансијском тржишту и у складу са променама предузима активности улагања у пласмане који носе мањи каматни ризик.

Ризик промене цене финансијског инструмента

Ризик промене цене финансијског инструмента је ризик флуктуације тржишних цена власничких и дужничких хартија од вредности који утиче на промену њихове фер вредности. Индекс најликвиднијих акција BELEX15 на дан 31. децембар 2018. године износио је 761,69 индексних поена и за 0,25% је виши него на крају претходне године. Општи индекс акција BELEXline забележио је пад од 4,4% и на дан 31. децембар 2018. године износио је 1.589,35 индексних поена. Флуктуација цена акција указује да је присутан ризик промене цена акција као финансијских инструмената чија се тржишна вредност утврђује на берзи.

53. УПРАВЉАЊЕ РИЗИЦИМА (наставак)

53.3. Обелодањивање података у складу са МСФИ 7 „Финансијски инструменти: обелодањивања" (наставак)

Ризик промене цене финансијског инструмента (наставак)

Књиговодствена вредност финансијских средстава и обавеза на крају посматраног периода дата је у следећем прегледу:

У хиљадама динара

	31. децембар 2018.	31. децембар 2017.
Финансијска средства		
Некаматоносна		
Дугорочни финансијски пласмани	353.502	353.916
Потраживања	4.698.125	3.067.037
Финансијски пласмани	1.204.288	837.347
Готовина и готовински еквиваленти	780.321	501.543
Потраживања за нефактурисан приход	64.552	56.709
	7.100.788	4.816.552
Фиксна каматна стопа		
Дугорочни финансијски пласмани	935.903	469.776
Финансијски пласмани	22.609.891	19.444.227
Готовина и готовински еквиваленти	13.092	306.144
	23.558.886	20.220.147
Варијабилна каматна стопа		
Финансијски пласмани	956.242	2.407.806
Готовина и готовински еквиваленти	1.506.965	981.190
	2.463.207	3.388.996
	33.122.881	**28.425.695**
Каматни геп		
фиксна камата	3.007.004	2.050.511
варијабилна камата	20.189	445.965
Финансијске обавезе		
Некаматоносне		
Остале дугорочне обавезе	-	18.019
Краткорочне финансијске обавезе	27.336	30.460
Обавезе по основу штета	327.460	295.881
Обавезе за премију	1.208.189	790.878
Обавезе за провизију	82.491	54.190
Обавезе према добављачима	214.561	323.740
Обавезе за дивиденде	1.273.647	683.959
Унапред обрачунати трошкови	146.411	85.671
	3.280.095	2.282.798
Каматоносне		
Остале дугорочне обавезе	49.114	32.900
Краткорочне финансијске обавезе	30.125	22.345
	79.239	55.245
	3.359.334	**2.338.043**

53.3.4. Ризик ликвидности

Ликвидност Групе, као њена способност да о року извршава доспеле обавезе, зависи са једне стране од биланске структуре, а са друге стране од усклађености прилива и одлива средстава.

Циљ управљања ризиком ликвидности је трајно одржавање ниског степена изложености ризику немогућности испуњавања обавеза, као и стварање претпоставки које обезбеђују проактивни приступ и превентивно идентификовање, мерење, процењивање и контролу ризика ликвидности.

Група управља ризиком ликвидности одржавајући одговарајуће новчане резерве континуираним праћењем планираног и стварног новчаног тока, као и одржавањем адекватног односа доспећа финансијских средстава и обавеза.

53. УПРАВЉАЊЕ РИЗИЦИМА (наставак)

53.3. Обелодањивање података у складу са МСФИ 7 „Финансијски инструменти: обелодањивања" (наставак)

52.3.4. Ризик ликвидности (наставак)

Следеће табеле приказују детаље преосталих уговорених доспећа финансијских средстава. Приказани износи засновани су на недисконтованим токовима готовине насталим на основу финансијских средстава, на основу најранијег датума на који ће постојати могућност наплате потраживања.

Доспећа финансијских средстава

У хиљадама динара
31. децембар 2018.

	Мање од месец дана	1-3 месеца	Од 3 месеца до једне године	Од 1 до 5 година	Укупно
Некаматоносна	2.733.809	1.513.421	2.356.322	497.236	7.100.788
Фиксна каматна стопа	1.866.039	10.916.028	11.171.343	2.612.480	26.565.890
Варијабилна каматна стопа	1.853.931	-	629.465	-	2.483.396
	6.453.779	**12.429.449**	**14.157.130**	**3.109.716**	**36.150.074**

У хиљадама динара
31. децембар 2017.

	Мање од месец дана	1-3 месеца	Од 3 месеца до једне године	Од 1 до 5 година	Укупно
Некаматоносна	1.488.491	902.515	1.913.281	512.265	4.816.552
Фиксна каматна стопа	1.308.026	2.755.058	16.251.187	1.956.387	22.270.658
Варијабилна каматна стопа	1.369.105	521.285	1.944.571	-	3.834.961
	4.165.622	**4.178.858**	**20.109.039**	**2.468.652**	**30.922.171**

Доспећа финансијских обавеза

У хиљадама динара
31. децембар 2018.

	Мање од месец дана	1-3 месеца	Од 3 месеца до једне године	Од 1 до 5 година	Укупно
Некаматоносне	1.826.974	631.768	821.353	-	3.280.095
Каматоносне	2.599	5.198	22.328	49.114	79.239
	1.829.573	**636.966**	**843.681**	**49.114**	**3.359.334**

У хиљадама динара
31. децембар 2017.

	Мање од месец дана	1-3 месеца	Од 3 месеца до једне године	Од 1 до 5 година	Укупно
Некаматоносне	746.736	720.733	813.583	1.746	2.282.798
Каматоносне	2.137	3.741	17.884	31.483	55.245
	748.873	**724.474**	**831.467**	**33.229**	**2.338.043**

На дан 31. децембра 2018. године најликвиднија имовина Групе, чија је рочност доспећа до месец дана, износи 6.453.779 хиљада динара, а истовремено краткорочне обавезе које доспевају у року до месец дана износе 1.829.573 хиљаде динара, што указује да постоји вишак ликвидних средстава у односу на обавезе. Овај вишак ликвидних средстава преноси се сукцесивно кроз наредне периоде, што указује да су створени услови за континуирано остваривање ликвидности Групе.

53. УПРАВЉАЊЕ РИЗИЦИМА (наставак)

53.3. Обелодањивање података у складу са МСФИ 7 „Финансијски инструменти: обелодањивања" (наставак)

53.3.5. Фер вредност финансијских инструмената

У хиљадама динара

	31. децембар 2018.		31. децембар 2017.	
	Књиговодствена вредност	Фер вредност	Књиговодствена вредност	Фер вредност
Финансијска средства				
Дугорочни финансијски пласмани	1.289.405	1.289.405	823.692	823.692
Потраживања	4.698.125	4.698.125	3.067.037	3.067.037
Финансијски пласмани	24.770.421	24.770.421	22.689.380	22.689.380
Готовина и еквиваленти	2.300.378	2.300.378	1.788.877	1.788.877
Остала потраживања	64.552	64.552	56.709	56.709
	33.122.881	**33.122.881**	**28.425.695**	**28.425.695**
Финансијске обавезе				
Остале дугорочне обавезе	49.114	49.114	50.919	50.919
Краткорочне финансијске обавезе	57.461	57.461	52.805	52.805
Обавезе по основу штета	327.460	327.460	295.881	295.881
Обавезе за премију	1.208.189	1.208.189	790.878	790.878
Обавезе за провизију	82.491	82.491	54.190	54.190
Добављачи	214.561	214.561	323.740	323.740
Обавезе за дивиденде	1.273.647	1.273.647	683.959	683.959
Остале обавезе	146.411	146.411	85.671	85.671
	3.359.334	**3.359.334**	**2.338.043**	**2.338.043**

Фер вредност финансијске имовине и финансијских обавеза одређује се на следећи начин:

- Ниво 1 одмеравања фер вредности произлази из котиране тржишне вредности (некориговане) на активним тржиштима за идентичну имовину и обавезе,
- Ниво 2 одмеравања фер вредности произлази из улазних параметара, различитих од котиране тржишне вредности обухваћене Нивоом 1, а које су видљиве из средстава или обавеза, директно (на пример, цена) или индиректно (на пример, проистекло из цене),
- Ниво 3 одмеравања фер вредности произлази из техника процењивања које укључују улазне параметре за финансијска средства или обавезе, а који представљају податке који се не могу наћи на тржишту (неистражени улазни параметри).

53. УПРАВЉАЊЕ РИЗИЦИМА (наставак)

53.3. Обелодањивање података у складу са МСФИ 7 „Финансијски инструменти: обелодањивања" (наставак)

53.3.5 Фер вредност финансијских инструмената (наставак)

Наредна табела представља анализу финансијских инструмената који су вредновани након почетног признавања по фер вредности, груписаних у нивое од 1 до 3, у зависности од степена могућности процене фер вредности.

У хиљадама динара
31. децембар 2018.

	Ниво 1	Ниво 2	Ниво 3	Укупно
Финансијска средства				
Дугорочни финансијски пласмани	860.106	76.113	353.186	1.289.405
Потраживања	-	-	4.698.125	4.698.125
Финансијски пласмани	22.294.058	2.314.279	162.084	24.770.421
Готовина и готовински еквиваленти	2.300.378	-	-	2.300.378
Остала потраживања	-	-	64.552	64.552
	25.454.542	**2.390.392**	**5.277.947**	**33.122.881**
Финансијске обавезе				
Остале дугорочне обавезе	-	-	49.114	49.114
Краткорочне финансијске обавезе	-	-	57.461	57.461
Обавезе по основу штета	-	-	327.460	327.460
Обавезе за премију	-	-	1.208.189	1.208.189
Обавезе за провизију	-	-	82.491	82.491
Добављачи	-	-	214.561	214.561
Обавезе за дивиденде	-	-	1.273.647	1.273.647
Остале обавезе	-	-	146.411	146.411
	-	**-**	**3.359.334**	**3.359.334**

Током године није било ставки које би по хијерархији мера фер вредности биле рекласификоване из једног нивоа у други.

Ризик ценовне неконкурентности

У циљу минимизирања ризика ценовне неконкурентности и ризика непоштене конкуренције, као кључних тржишних ризика који непосредно угрожавају пословање Групе, неопходно је у континуитету предузимати активности праћења конкуренције, прибављати различите податке о раду конкуренције.

У оцени манифестација тржишних ризика и ризика конкуренције, организациона јединица надлежна за послове управљања ризицима спроводи анализу позиционираности Групе на тржишту.

У циљу минимизирања ризика који стоје у вези са ценовном неконкурентношћу и непоштеном конкуренцијом, а имајући у виду да је делатност осигурања доминантна у оквиру Групе, надлежне дирекције за продају и развој спроводе активности праћења конкуренције, обезбеђују израду предлога за увођење нових производа и пакета осигурања који нису заступљени код конкуренције, предузимају мере за повећање квалитета услуге и у сарадњи са организационим јединицама надлежним за послове актуарства и управљање ризицима сачињавају предлог корекција тарифног система, полазећи од претходно сачињених анализа меродавног техничког резултата.

Остало

Процењена висина идентификованих ризика, резултати до којих се дошло у процесу управљања ризицима, дефинисане мере којима се обезбеђује минимизирање идентификованих ризика, као и функционисање система интерних контрола, детаљно се могу сагледати у Извештају о управљању ризицима за период 01. јануар – 31. децембар 2018. године.

54. ПРИХОДИ И РАСХОДИ У ОБАВЉАЊУ ПОСЛОВА ОБАВЕЗНОГ ОСИГУРАЊА МОТОРНИХ ВОЗИЛА ОД АУТОДГОВОРНОСТИ (АО) И ЗА ШТЕТЕ ПРИЧИЊЕНЕ ТРЕЋИМ ЛИЦИМА

Трошкови спровођења осигурања од аутодговорности на нивоу Групе током 2018. године износили су 5.609.742 хиљаде динара и за 3.110.045 хиљада динара (или 2,24 пута) су превазилазили режијски додатак у обављању послова осигурања од аутодговорности, што није у складу са чланом 45. Закона о обавезном осигурању у саобраћају („Службени гласник РС" бр. 51/2009, 78/2011, 101/2011, 93/2012 и 7/2013 – одлука Уставног суда), који прописује да наведени трошкови не могу бити већи од режијског додатка. Поред активности које матично правно лице у континуитету спроводи у претходних неколико година, од 01. новембра 2018. године долази до промене тржишних околности на пољу трошкова прибаве осигурања од аутодговорности те Група интензивира активности на редуковању трошкова спровођења осигурања. Предузете активности су реализоване кроз организационе промене, измене одговарајућих пословних аката, ревидирање уговора о пословној сарадњи са пословним партнерима из области прибаве осигурања од аутодговорности, унапређење поступка алокације неалоцираних трошкова у погледу функционалних аналитика. Мере које између осталог обухватају: измену Одлуке о критеријумима и мерилима за утврђивање радног учинка и обрачуна дела зараде по основу радног учинка агената осигурања за продају неживотних осигурања којом долази до смањења нето стопе агентима осигурања за продају неживотних осигурања по основу аутодговорности са 8,03% на 5%, увођење појачане контроле документације, смањење интензитета маркетиншких активности Компаније односно раскидање дела Уговора о закупу и подзакупу простора за истицање рекламе и пружању услуга у другим областима маркетинга, ревидирање одредби споразума са МТС Банком на пословима реализације Дунав кредита смањењем накнаде коју Компанија плаћа МТС Банци и др. имају за циљ трајно усклађивање и одржавање висине трошкова спровођења осигурања, а посебно осигурања од аутодговорности са регулаторним лимитима и даље поштовање регулаторних захтева у дефинисању параметара пословне сарадње са партнерима у области прибаве ове врсте осигурања. Наведене мере ограничавају висину давања по основу прибаве осигурања од аутодговорности што је већ дало резултат у новембру и децембру 2018. године у износу од око 300 милиона динара, такође се тај тренд смањења трошкова наставио и током јануара и фебруара 2019. године. Руководство Групе сматра да ће се пуном применом ове мере (ограничења) током 2019. године, доћи до потпуног годишњег усаглашавања трошкова спровођења осигурања од аутодговорности са важећим законским прописима.

Током 2018. године, провизија за продају АО полиса износила је 370.810 хиљада динара, односно 2,76% укупне фактурисане премије, што је у складу са чланом 45. Закона о обавезном осигурању у саобраћају, који предвиђа да ти трошкови не прелазе 5%.

У хиљадама динара
За годину која се завршава 31. децембра

	2018.	2017.
Приходи		
Фактурисана премија		
Бруто фактурисана техничка премија	10.688.315	9.840.480
Бруто фактурисан режијски додатак	2.499.697	2.345.030
Бруто фактурисана превентива	240.993	229.945
	13.429.005	**12.415.455**
Преносна премија и неистекли ризици	(830.187)	(896.195)
Остали приходи	2.953.601	2.465.057
Укупни приходи	**15.552.419**	**13.984.317**
Расходи		
Трошкови спровођења осигурања		
Провизија	(370.810)	(371.412)
Остали ТСО	(5.238.932)	(4.853.657)
	(5.609.742)	**(5.225.069)**
Остали расходи	(8.643.265)	(7.598.294)
Укупни расходи	**(14.253.007)**	**(12.823.363)**
Укупна добит	**1.299.412**	**1.160.954**

55. СУДСКИ СПОРОВИ

55.1. Судски спорови у матичном друштву Компанији „Дунав осигурање" а.д.о., Београд

У периоду од 1. јануара до 31. децембра 2018. године Компанија је примила 1.762 нове тужбе за накнаду штете. Са предметима пренетим из претходних година (2.539) број предмета за поступање је био 4.301. Од наведеног броја, на основу правоснажних пресуда (усвајајућих или одбијајућих), решења, вансудских и судских поравнања, решено је 1.758 предмета и исплаћен је износ од 879.888 хиљада динара.

У делу судске наплате дугујуће премије осигурања и регреса, у наведеном периоду су покренута 2.084 нова судска поступка наплате. Из претходних година је пренето 12.174 предмета. Број предмета у раду у 2018. години је био 14.258 комада, који обухватају парничне, извршне, стечајне и ликвидационе поступке. Завршен је 2.261 предмет, а наплаћен је укупан износ од 320.136 хиљада динара, што је за 30% већи износ у односу на 2017. годину.
На дан 31. децембра 2018. године у раду је било 218 предмета ван области осигурања, од чега 73 предмета у којима је Компанија тужена. У току 2018. године примљено је укупно 41 нови предмет ван области осигурања, а окончано је 43 предмета. У предметима је укупно наплаћено у корист Компаније 35.314 хиљада динара, а исплаћено на терет Компаније 14.108 хиљада динара.

На дан 31. децембра 2018. године, против Друштв се воде судски спорови ван области осигурања чија је процењена вредност 79.280 хиљада динара, за које су у финансијским извештајима призната резервисања.

55.2. Судски спорови у зависном правном лицу „Дунав-Ре" а.д.о Београд

На дан 31. децембра 2018. године, „Дунав-Ре" а.д.о Београд учествује у пет судских спорова. „Триглав осигурање" а.д.о., Београд је ради намирења новчаног потраживања у износу од 236.690 хиљада динара, поднело Привредном суду у Београду предлог за извршење, против „Дунав-Ре". Процењује се негативан исход овог спора. Износ резервације у књизи штета износи 236.690 хиљада динара или 100%. У судским споровима са Таково осигурање а.д.о. у ликвидацији, тужилац тражи исплату укупног износа 70.260 хиљада динара. Процењује се негативан исход због судске праксе у истоврсном спору, због чега је Друштво извршили резервацију, укључујући и очекиване трошкове спора, у износу од 85.242 хиљаде динара.

Осим наведених судских спорова, против Друштва се води укупно три радно правна спора које су покренули запослени или бивши запослени на име поништења уговора о раду.

55.3. Судски спорови у зависном правном лицу „Дунав турист" д.о.о., Београд

Руководство није идентификовало ризик од могућих будућих догађаја и наступања околности које би могле да се третирају као потенцијална обавеза, тако да у појединачним финансиским извештајима овог предузећа, као и у консолидованим финансијским извештајима Групе нису формирана резервисања за потенцијалне губитке који могу проистећи по основу вероватних негативних исхода судских спорова овог зависног правног лица.

55.4. Судски спорови у зависном правном лицу „Дунав ауто" д.о.о., Београд

Против зависног правног лица „Дунав ауто" се на дан 31. децембра 2018. године воде четири судска спора пред Основним Судовима. Према проценi Руководства зависног правног лица извршено је резервисање у износу од 720 хиљада динара по овом основу.

55.5. Судски спорови у зависном правном лицу „Дунав" ДЗУ добровољним пензијским фондом

Против зависног правног лица „Дунав" ДЗУ добровољним пензијским фондом се на дан 31. децембра 2018. године воде три радна судска спора за која су формирана резервисања у износу од 329 хиљада динара, укључујући и процењене трошкове спора. Руководство Групе верује у позитиван исход поменутих спорова у току.

55.6. Судски спорови у зависном правном лицу „Dunav Stockbroker" а.д., Београд

„Dunav Stockbroker" се на дан 31. децембра 2018. године не јавља ни у једном судском спору као тужена страна. Као тужилац, „Dunav Stockbroker" се јавља у поступку против бившег запосленог, који се води пред Вишим судом у Београду. Поступак се води по основу захтева за накнаду штете у висини од EUR 101.322,91. Главна расправа у овом поступку још увек није одржана. Пресудом Апелационог суда у Београду Никола Брочета је правоснажно осуђен, а „Dunav Stockbroker" као друштво је упућено на парницу ради остваривања имовинско-правног захтева.

55. СУДСКИ СПОРОВИ (наставак)

55.7. Судски спорови у зависном правном лицу „Дунав осигурање" Б. Лука

„Дунав осигурање" Б. Лука води одређене судске спорове који се сматрају уобичајеним за ову врсту пословања, укључујући спорове по основу одштетних захтева према различитим полисама осигурања. Са стањем на дан 31. децембра 2018. године, „Дунав осигурање" Б. Лука се јавља као тужена страна у 201 судски спор и као тужилац у 638 судска спора, од чега:

Као тужилац:
- -187 судских предмета за наплату потраживања и дугујуће премије у износу од БАМ 1.692.363,47;
- -451 судска спора по основу наплате регресних потраживања у вредности БАМ 2.945.390,04;

Као тужена страна:
- -200 судских спорова се води против Друштва за накнаду материјалне и нематеријалне штете по свим видовима осигурања у износу од БАМ 1.143.976,25;
- -1 спор се води против Друштва у вредности од БАМ 300.000 по основу закупа пословног простора и очекује се позитиван исход за Друштво.

Судски спорови за накнаду материјалне и нематеријалне штете су резервисани. Остали спорови, по садашњим проценама неће представљати значајне губитке и обавезе у будућем периоду.

55.8. Судски спорови у зависном правном лицу „Дунав ауто" Б. Лука

„Дунав ауто" Б. Лука није идентификовао ризик од могућих будућих догађаја и наступања околности које би могле да се третирају као потенцијална обавеза, тако да у појединачним финансијским извештајима овог предузећа, као и у консолидованим финансијским извештајима Групе нису формирана резервисања за потенцијалне губитке који могу проистећи по основу вероватних негативних исхода судских спорова овог предузећа.

56. ПОРЕСКИ РИЗИЦИ

Порески прописи Републике Србије предмет су честих измена и различитих тумачења, док су у Републици Српској прописи који треба да обезбеде имплементацију пореских закона често нејасни или нису усвојени. Тумачења пореских закона од стране пореских и других власти држава у којима Група послује у односу на трансакције и активности Групе могу се разликовати од тумачења руководства Групе. Постоји неизвесност да ли су тумачења руководства Групе и пратећа документација довољне, и да ли одговарају захтевима и тумачењима пореских и других органа.

Руководство Групе сматра да евентуална различита тумачења неће имати материјално значајних последица по финансијске извештаје Групе.

57. ДОГАЂАЈИ НАКОН ДАТУМА БИЛАНСА СТАЊА

Матично правно лице је, на основу сагласности Народне банке Србије и Агенције за осигурање депозита, у складу са одлукама Надзорног одбора Н бр. 66/18 од 23. маја 2018. године и Извршног одбора И бр. пов. 53/18 од 24. маја 2018. године, 28. фебруара 2019. године извршила докапитализацију зависног правног лица „Дунав ауто" д.о.о., Београд, у износу од 80.000 хиљада динара.

Народна банка Србије је по Решењу КГ.бр.254/1/19 од 04. марта 2019. године започела непосредну контролу пословања матичног правног лица 06. марта 2019. године. Предмет контроле је пословање у периоду од 01. јануара 2018. године до дана контроле у делу управљања трошковима спровођења осигурања, односа са повезаним правним лицима, канала дистрибуције и другог по потреби.

Осим горе наведених, није било других значајних догађаја након датума биланса стања, укључујући и било какве негативне развоје спорова у току против чланица Групе, нити нових материјално значајних судских и других спорова, који би захтевали додатна обелодањивања или корекције приложених консолидованих финансијских извештаја.

58. ДЕВИЗНИ КУРСЕВИ

Средњи курсеви за девизе, утврђени на међубанкарском тржишту девиза, примењени за прерачун девизних позиција биланса стања у динаре, за поједине главне валуте били су следећи:

	31. децембар 2018.	У динарима 31. децембар 2017.
USD	103,3893	99,1155
EUR	118,1946	118,4727
GBP	131,1816	133,4302
CHF	104,9779	101,2847

У Београду, јун 2019. године

Mirko Petrović 100036683-03 03965710496 Digitally signed by Mirko Petrović 100036683-0303 965710496 Date: 2019.07.18 15:56:04 +02'00'

За Друштво:

мр Мирко Петровић,
Председник Извршног одбора

Зоран Суботић,
Члан Извршног одбора

Тамара Радаковић,
Директор финансијске функције,
Лице одговорно за састављање финансијских извештаја

Deloitte.

Deloitte д.о.о. Београд
Теразије 8
11000 Београд
Република Србија

ПИБ: 100048772
МБ: 07770413

Тел: +381 (0)11 3812 100
Факс: +381 (0)11 3812 112
www.deloitte.com/rs

ИЗВЕШТАЈ НЕЗАВИСНОГ РЕВИЗОРА

АКЦИОНАРИМА И РУКОВОДСТВУ КОМПАНИЈЕ "ДУНАВ ОСИГУРАЊЕ" А.Д.О., БЕОГРАД

Извршили смо ревизију приложених консолидованих финансијских извештаја (страна 3 до 81) Компаније „Дунав осигурање" а.д.о., Београд (у даљем тексту: "Друштво") и зависних правних лица (заједно у даљем тексту: "Група"), који обухватају консолидовани биланс стања на дан 31. децембра 2018. године и одговарајући консолидовани биланс успеха, консолидовани извештај о осталом резултату, консолидовани извештај о променама на капиталу и консолидовани извештај о токовима готовине за годину која се завршава на тај дан, као и преглед значајних рачуноводствених политика и друге напомене уз консолидоване финансијске извештаје.

Одговорност руководства за консолидоване финансијске извештаје

Руководство је одговорно за састављање и фер презентацију ових консолидованих финансијских извештаја у складу са Законом о рачуноводству Републике Србије и прописима Народне банке Србије којима се регулише финансијско извештавање друштава за осигурање, као и за интерне контроле које руководство сматра неопходним за састављање консолидованих финансијских извештаја који не садрже погрешне информације од материјалног значаја, настале услед криминалне радње или грешке.

Одговорност ревизора

Наша одговорност је да изразимо мишљење о приложеним консолидованим финансијским извештајима на основу обављене ревизије. Ревизију смо обавили у складу са Законом о ревизији Републике Србије и стандардима ревизије примењивим у Републици Србији. Ови стандарди налажу усаглашеност са етичким принципима и да ревизију планирамо и обавимо на начин који омогућава да се, у разумној мери, уверимо да консолидовани финансијски извештаји не садрже погрешне информације од материјалног значаја.

Ревизија укључује спровођење поступака у циљу прибављања ревизијских доказа о износима и обелодањивањима у консолидованим финансијским извештајима. Избор поступака зависи од ревизорског просуђивања, укључујући процену ризика материјално значајних грешака садржаних у консолидованим финансијским извештајима, насталих услед криминалне радње или грешке. Приликом процене ових ризика, ревизор разматра интерне контроле које су релевантне за састављање и фер презентацију консолидованих финансијских извештаја у циљу осмишљавања најбољих могућих ревизорских процедура, али не у циљу изражавања мишљења о ефикасности система интерних контрола правног лица. Ревизија такође укључује оцену примењених рачуноводствених политика и вредновање значајних процена које је извршило руководство, као и оцену опште презентације консолиодованих финансијских извештаја.

Сматрамо да су ревизијски докази које смо прибавили довољни и одговарајући и да обезбеђују солидну основу за изражавање нашег мишљења.

Мишљење

По нашем мишљењу, консолидовани финансијски извештаји приказују истинито и објективно, по свим материјално значајним питањима, финансијски положај Групе на дан 31. децембра 2018. године, као и резултате њеног пословања и токове готовине за годину која се завршава на тај дан, у складу са рачуноводственим прописима Републике Србије и прописима Народне банке Србије који регулишу финансијско извештавање друштава за осигурање.

(наставља се)

Deloitte се односи на Deloitte Touche Tohmatsu Limited, приватно лице основано у складу са правом Уједињеног Краљевства Велика Британија и Северне Ирске и мрежу његових чланова, од којих је сваки засебан и самосталан правни субјект. Молимо Вас да посетите www.deloitte.com/rs/o-nama за детаљнији опис правне структуре Deloitte Touche Tohmatsu Limited и његових друштава чланова.

© 2019 Deloitte д.о.о. Београд

Скретање пажње

Скрећемо пажњу на напомену 54 уз консолидоване финансијске извештаје, у којој је обелодањено да су трошкови спровођења осигурања од аутоодговорности током 2018. године превазилазили режијски додатак за 3,110,045 хиљада динара, што није у складу са чланом 45. Закона о обавезном осигурању у саобраћају („Службени гласник РС" бр. 51/2009, 78/2011, 101/2011, 93/2012 и 7/2013 – одлука Уставног суда), који прописује да наведени трошкови не могу бити већи од режијског додатка. Као што је детаљно обелодањено у напомени 54 уз ове консолидоване финансијске извештаје, крајем 2018. године дошло је до измењених тржишних околности на пољу трошкова прибаве осигурања од аутоодговорности, као и примене значајних мера и активности од стране Друштва, односно Групе, с циљем снижавања трошкова спровођења осигурања од аутоодговорности и њихово свођење у оквире оствареног режијског додатка. Руководство Друштва, односно Групе, планира значајне позитивне ефекте својих активности и мера у наредним периодима што би довело трошкове прибаве осигурања од аутоодговорности у прописане оквире.

Наше мишљење није квалификовано у вези са наведеним питањем.

Извештај о другим законским и регулаторним условима

Руководство Групе је одговорно за састављање консолидованог годишњег извештаја о пословању у складу са захтевима Закона о рачуноводству Републике Србије, који није саставни део приложених консолидованих финансијских извештаја. У складу са Законом о ревизији Републике Србије, наша одговорност је да изразимо мишљење о усклађености консолидованог годишњег извештаја о пословању за 2018. годину са консолидованим финансијским извештајима за ту пословну годину. По нашем мишљењу, финансијске информације обелодањене у консолидованом годишњем извештају о пословању за 2018. годину усаглашене су са ревидираним консолидованим финансијским извештајима за годину која се завршава 31. децембра 2018. године.

Београд, 14. јун 2019. године

Zoran Nešić
288108-0201971710123
Digitally signed by Zoran Nešić
288108-0201971710123
Date: 2019.06.14 10:36:31 +02'00'

Deloitte
BEOGRAD

Зоран Нешић
Овлашћени ревизор

КОНСОЛИДОВАНИ ИЗВЕШТАЈ О ПОСЛОВАЊУ КОМПАНИЈЕ ДУНАВ ОСИГУРАЊЕ

2018. ГОДИНЕ

1. ПРИВРЕДНА КРЕТАЊА У ОКРУЖЕЊУ И РЕПУБЛИЦИ СРБИЈИ 3
2. ОПШТЕ ИНФОРМАЦИЈЕ О ДРУШТВУ И ПОВЕЗАНИМ ПРАВНИМ ЛИЦИМА 7
3. РЕЗУЛТАТ ПОСЛОВАЊА У ПЕРИОДУ I-XII 2018. ГОДИНЕ 10
3.1.Биланс успеха у периоду I-XII 2018. године 10
3.1. Пословни приходи 11
3.1.1. Приходи од премије осигурања и саосигурања 11
3.1.2. Приходи од премије реосигурања и ретроцесија 11
3.1.3. Приходи од послова непосредно повезаних са пословима осигурања 11
3.1.4. Остали пословни приходи 11
3.2. Пословни (функционални) расходи 12
3.2.1. Расходи за дугорочна резервисања и функционалне доприносе 12
3.2.2. Расходи накнада штета и уговорених износа 12
3.2.3. Резервисане штете -повећање/смањење 13
3.2.4. Расходи за попусте и бонусе 13
4. ТРОШКОВИ СПРОВОЂЕЊА ОСИГУРАЊА 13
5. БИЛАНС СТАЊА НА ДАН 31.12.2018. ГОДИНЕ 14
5.1. Структура активе 14
5.1.1. Стална имовина 14
5.1.2. Обртна имовина 15
5.2. Структура пасиве 16
5.2.1. Капитал и резерве 16
6. РИЗИЦИ ПОСЛОВАЊА 18
6.1. Носиоци система управљања ризицима 18
6.2. Врсте ризика које су предмет праћења и управљања 18
7. ОЧЕКИВАНИ РАЗВОЈ ДРУШТВА У НАРЕДНОМ ПЕРИОДУ . 19
8. АКТИВНОСТИ ДРУШТВА НА ПОЉУ ИСТРАЖИВАЊА И РАЗВОЈА 20
9.ИНФОРМАЦИЈЕ О УЛАГАЊИМА У ЦИЉУ ЗАШТИТЕ ЖИВОТНЕ СРЕДИНЕ 21
10.ИЗЈАВА О ПРИМЕНИ КОДЕКСА КОРПОРАТИВНОГ УПРАВЉАЊА 21

1. ПРИВРЕДНА КРЕТАЊА У ОКРУЖЕЊУ И РЕПУБЛИЦИ СРБИЈИ

ПРЕГЛЕД ДЕШАВАЊА У МЕЂУНАРОДНОМ ОКРУЖЕЊУ У 2018. ГОДИНИ

Глобална економија наставља да се шири, али је експанзија крајем 2018. године ослабила, услед лошијих резултата у неким економијама у Европи и Азији (нови стандарди за емисију горива у Немачкој, природне катастрофе у Јапану, слабија екстерна тражња и специфични фактори на страни понуде у појединим чланицама утицали су на спорији темпо раста БДП-а зоне евра).
С друге стране, региони централне и југоисточне Европе задржали су позитивну динамику раста током 2018. године. Такође, релативно снажан раст наставља да бележи и привреда САД, који је подржан повећањем личне потрошње и инвестиција.

Стопа раста БДП у свету

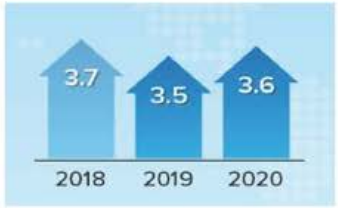

Према извештају Међународног монетарног фонда, упркос успоравању раста, очекује се да ће стопа раста у 2018. години, на светском нивоу достићи прогнозираних 3,7%, док је за 2019. годину стопа раста ревидирана наниже и то са 3,7% на 3,5%, и за 2020. годину са 3,7 на 3,6%.

Иако је инфлација у зони евра била нешто виша последњих месеци, углавном због претходног раста цена енергената, ниска базна инфлација је указивала на ниске инфлаторне притиске. Са очекиваним успоравањем глобалне економске активности и падом цене нафте на светском тржишту, смањена су и очекивања у погледу њеног кретања у наредном периоду. Очекивана стопа инфлације у зони евра износи 1,6%.

Слабљење евра према долару у последњем кварталу последица је и слабијег привредног раста зоне евра, као и тензија у вези са Брегзитом и политичком неизвесношћу у Француској.

КРЕТАЊЕ ПРИВРЕДНЕ АКТИВНОСТИ У РЕПУБЛИЦИ СРБИЈИ ТОКОМ 2018. ГОДИНЕ

Тренд економског опоравка Републике Србије настављен је и током 2018. године.

Резултати примене мера економске политике и фискалне консолидације огледају се кроз:

- **стопу раста бруто домаћег производа од 3,4%** у четвртом кварталу 2018. године, у односу на исти период претходне године, (I квартал - 4,9, II квартал - 4,9%, III квартал 4,1%);
- **раст индустријске производње од 1,3%** у 2018. години у односу на 2017. годину, вођен растом прерађивачке индустрије од 1,9% и растом у сектору снабдевања електричном енергијом, гасом, паром и климатизацијом од 1,2%;
- **висок нето прилив страних директних инвестиција,** који је у 2018. достигао 3,2 милијарде евра, четврту годину заредом био је више него довољан да покрије дефицит текућег рачуна, што је допринело повећању девизних резерви, и јачању отпорности наше привреде на екстерне шокове;
- **стабилан девизни курс;**
- **ниску и стабилну инфлацију** (2,0% износи међугодишња инфлација у децембру 2018. године);
- **раст депозита у домаћој валути**;
- **смањење референтне каматне стопе** од почетка 2018. године за 0,5 п.п. са 3,50% на 3,0%;
- **смањење учешћа јавног дуга у бруто друштвеном производу** са 57,9% колико је износио на крају 2017. године на 53,6%, на дан 31.12.2018. године;
- **јачање стабилности банкарског сектора и кредитне активности** у складу са растом привредне активности.

Одбор извршних директора Међународног монетарног фонда на седници одржаној 18.06.2018. године, одобрио је Републици Србији нови програм

сарадње саветодавног карактера без коришћења финансијских средстава, уз подршку Инструмента за координацију политике (Policy Coordination Instrument - PCI), у трајању од 30 месеци. Програм има за циљ повећање нивоа инвестиција, даљи раст запослености у приватном сектору, смањење сиве економије и убрзање реформи.

У светлу четврте индустријске револуције, поред конкретних реформских процеса, дигитализација и иновативна активност су препознати као важни алати за усклађивање структуре привреде са потребама друштва и савременим цивилизацијским токовима.

Кредитни рејтинг

Рејтинг агенција Standard & Poor's је у децембру 2018. године, поправила изгледе за повећање кредитног рејтинга Србије за дугорочно задуживање у домаћој и страној валути са „стабилних" на „позитивне" и потврдила кредитни рејтинг Србије на нивоу ББ. Такође, агенција очекује раст бруто домаћег производа од 4,2%.

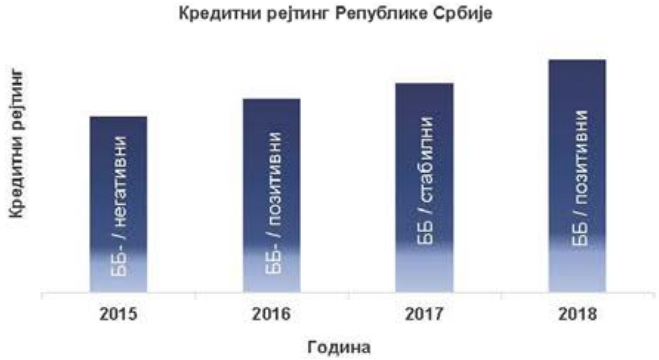

Одлука о поправљању изгледа за повећање кредитног рејтинга Србије донета је на основу снажног привредног раста и резултата монетарне политике у погледу очувања ценовне и финансијске стабилности.

Према наводима агенције, инфлациона очекивања су усидрена, режим девизног курса је релативно флексибилан, а финансијски сектор је додатно ојачан, уз снажан пад проблематичних кредита и раст кредитне активности.

Узимајући у обзир постигнуте резултате, агенција Standard & Poor's оцењује да би рејтинг Србије могао бити повећан у наредних дванаест месеци уколико се настави снажан привредни раст, уз смањење јавног дуга и очување спољне одрживости.

Бруто домаћи производ

Према саопштењу Републичког завод за статистику, реални раст БДП у првом кварталу 2018. године износио је 4,9%, другом 4,9%, трећем 4,1% и четвртом 3,4%. Просечна годишња стопа раста у 2018. години износила је 4,3%.



Посматрано по делатностима, у четвртом кварталу 2018. године, у односу на исти период претходне године, значајан реални раст бруто додате вредности забележен је у сектору пољопривреде, шумарства и рибарства, 15,6%, сектору трговине на велико и мало и поправке

моторних возила, саобраћаја и складиштења и услуга смештаја и исхране, 6,5% и сектору информисања и комуникација, 5,1%.

Инфлација

Инфлаторни притисци остају ниски и током 2018. године, инфлација се кретала у границама циља, уз остварену међугодишњу инфлацију у децембру од 2,00%.

Према пројекцији НБС, инфлација ће у средњорочном периоду остати у границама дозвољеног одступања од циља 3±1,5%.

Кретање инфлације у средњем року највећим делом ће бити детерминисано растом агрегатне тражње (побољшање на тржишту рада, раст пензија и плата у јавном сектору, ниже каматне стопе) и постепеним слабљењем дезинфлаторних притисака по основу апресијације динара у претходном периоду.

Средњорочна пројекција инфлације

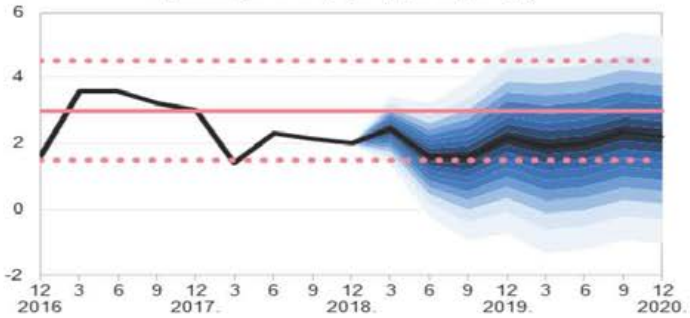

Извор: НБС.

Неизвесност у погледу остварења пројекције опредељена је кретањима на међународним тржиштима, првенствено цене нафте услед трговинских и политичких тензија. Такође, ризик носе и цене примарних пољопривредних производа, првенствено пшенице, услед лоших агрометеоролошких услова којим су погођени главни произвођачи. Ризици на финансијском тржишту опредељени су карактером монетарних политика ФЕД и ЕЦБ, односно могућношћу споријег темпа нормализације њихових политика.

Фискални дефицит и јавни дуг

Јавни дуг централне државе на крају 2018. године износио је 23,014 милијарде евра, а његов удео у бруто домаћем производу износио је 53,6% (наспрам 57,9% крајем 2017. године).

Као резултат опредељења државе да се у већој мери задужује на домаћем тржишту емитовањем динарских дугорочних хартија од вредности, и тако додатно смањи валутни ризик, учешће дуга у динарима повећано је са 22,99% у децембру 2017. године на 26,04% у децембру 2018. године.

Валутна структура јавног дуга - централни ниво власти

Валута	31.12.2018.	%	31.12.2017.	%	2018/ 2017
РСД	708.389.150	26,04%	632.485.592	22,99%	↑ 3,05%
ЕУР	1.089.365.188	40,05%	1.144.021.109	41,58%	↓ -1,54%
УСД	719.991.031	26,47%	810.890.567	29,47%	↓ -3,01%
Остале валуте	202.456.618	7,44%	163.718.844	5,95%	↑ 1,49%
Укупно у РСД	2.720.201.987	100,00%	2.751.116.112	100,00%	

Стратегијом управљања јавним дугом дефинишу се основне мере за даљи наставак развоја динарског тржишта државних хартија од вредности, јер ће се развојем овог тржишта створити један од неопходних предуслова за повећање кредитног рејтинга Републике Србије и смањење изложености јавног дуга према девизном ризику.

Током 2018. године дошло је до даљег пада трошкова задуживања Републике Србије по основу динарских и евро деноминованих хартија од вредности захваљујући смањењу премије ризика, ниској стопи инфлације и паду референтне каматне стопе НБС, чиме је настављен тренд започет у претходном периоду.

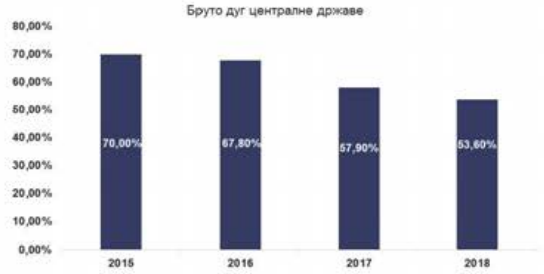

У последњем кварталу 2018. године, држава није организовала аукције продаје ХоВ, већ је извршила реоткуп трогодишњих државних ХоВ које доспевају у фебруару 2019. године у износу од 20,0 милијарди динара, при чему је део тих ХоВ откупљен од нерезидената. Нерезиденти су током седам месеци 2018. повећавали улагања у државне ХоВ на примарном тржишту, и то претежно у динарске ХоВ најдужих рочности, док су у остатку године били нето продавци.

Стопе приноса на државне хартије од вредности

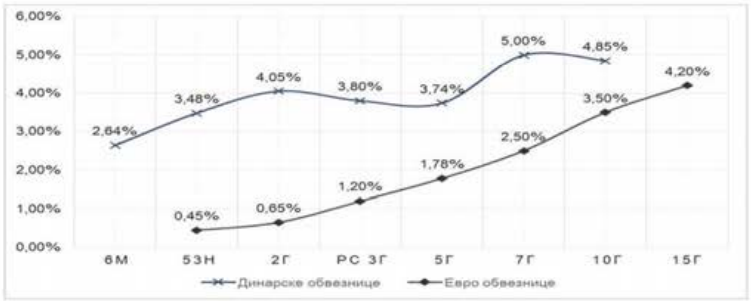

Девизни курс

Динар је на годишњем нивоу ојачао за 0,23%, тако да је његова вредност на дан 31.12.2018. године износила 118,1946 динара за један евро, док је на дан 31.12.2017. године износила 118,4727 динара за евро. Највиша вредност динара према евру у 2018. години била је 2. марта када је курс евра износио 118,0084 динара, а најнижа 05. јануара, када је евро коштао 119,0027 динара.

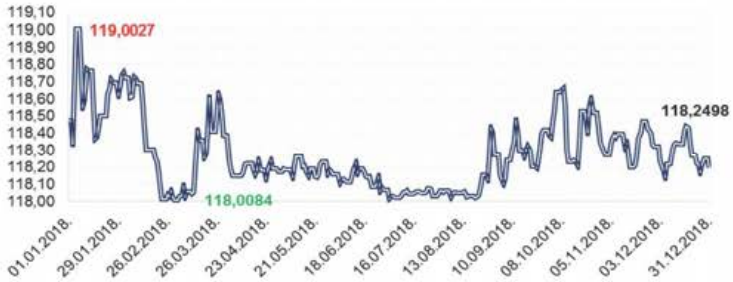

Очекује се да ће релативно стабилан девизни курс обележити и 2019. годину.

Београдска берза

Укупан промет на Београдској берзи у периоду од 01.01. до 31.12.2018. године износио је 63,19 милијарди динара (534 милиона ЕУР), док је учешће страних инвеститора у просеку за цео период износило 12%. Индекс најликвиднијих акција BELEX15 на дан 31.12.2018. године износио је 761,69 индексних поена и за 0,25% је виши него на крају претходне године. Општи индекс акција BELEXline забележио је пад од 4,4% и на дан 31.12.2018. године износио је 1.589,35 индексних поена.
Највише се трговало обвезницама Републике Србије и ацијама емитената Комерцијална банка а.д, Галеника Фитофармација, НИС а.д., и Аеродром Никола Тесла.

2. ОПШТЕ ИНФОРМАЦИЈЕ О ДРУШТВУ И ПОВЕЗАНИМ ПРАВНИМ ЛИЦИМА

Компанија „Дунав осигурање" а.д.о. Београд (у даљем тексту: „Друштво" или „Компанија"), као матично правно лице групације правних лица наведених у даљем тексту (заједно даље: „Група") је привредно друштво организовано као отворено акционарско друштво за послове осигурања, саосигурања и реосигурања имовине и лица и пружање других услуга у осигурању.

Седиште Компаније: Београд, улица Македонска бр. 4
Матични број Компаније: 07046898
Порески идентификациони број (ПИБ): 100001958

Компанија је правни следбеник Компаније „Осигурање Дунав" д.д. организоване Одлуком Скупштине Деоничарског друштва за осигурање „Дунав" усвојеној на IX седници одржаној 26.04.1994. године и уписаној у регистар Привредног суда у Београду, решењем IV-Fi бр. 9281/94, од 01.09.1994. године, а која је решењем Привредног суда у Београду II-Fi бр. 7821/97, регистарски уложак 4-01-00, од 03.07.1997. године регистрована као акционарско друштво у складу са Законом о осигурању имовине и лица.

Решењем Агенције за привредне регистре у Београду број 1992/2005 од 02.03.2005. године, Компанија је преведена у Регистар привредних субјеката и регистрована као акционарско друштво за осигурање.

Компанија „Дунав осигурање" а.д.о. Београд је организована у складу са Законом о осигурању („Службени гласник РС" бр. 139/2014), Законом о привредним друштвима ("Сл. гласник РС", бр. 36/2011, 99/2011, 83/2014 - др. закон 5/2015, 44/2018 и 95/2018), Законом о обавезном осигурању у саобраћају ("Сл. гласник РС", бр. 51/2009 и 78/2011, 101/2011, 93/2012 и 7/2013 - одлука УС) и Законом о тржишту капитала ("Сл. гласник РС", бр. 31/2011 и 112/2015 и 108/2016).

Компанија као матично правно лице и њена зависна правна лица баве се пружањем услуга осигурања, саосигурања и реосигурања имовине и лица и пружањем других услуга у осигурању грађанима и правним лицима, те осталим регистрованим делатностима. Група у свом саставу има осам зависних правних лица, и то:

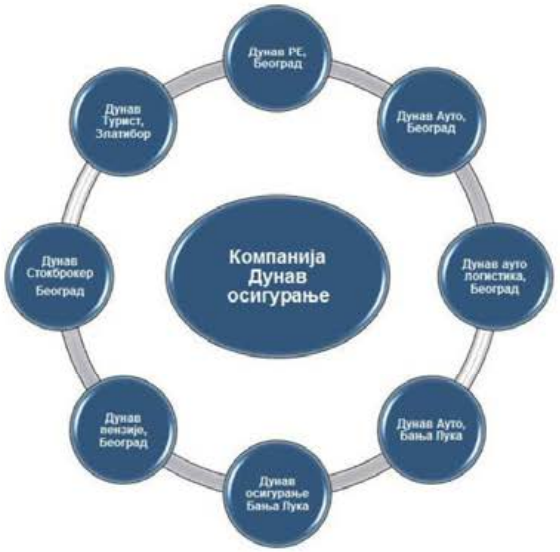

- **„Дунав-Ре" а.д.о. Београд** (у даљем тексту: „Дунав-Ре"), МБ: 07046901, седиште: Кнез Михаилова 6/II, Београд. Дана 1. јула 1977. године основано је друштво под називом Заједница реосигурања „Дунав-Ре", а 1. октобра 1990. године извршена је трансформација у деоничко друштво. „Дунав-Ре" је регистрован у Агенцији за регистрацију привредних субјеката под бројем 43206 дана 22. јула 2005. године као акционарско друштво за послове реосигурања. „Дунав-Ре" се бави преузимањем у реосигурање, односно ретроцесију ризика домаћих и иностраних осигуравајућих друштава (активни послови) и предајом у

ретроцесију домаћим и иностраним реосигуравајућим друштвима вишкова ризика преузетих у реосигурање (пасивни послови). Дана 28.06.2012. године Друштво је усвојило измене и допуне Статута и ускладило се са новим Законом о привредним друштвима. Друштво је дана 13.05.2016. године, ускладило своје пословање, имовину, капитал, обавезе, органе, организацију и акте са одредбама Закона о осигурању („Сл. гласник РС", бр. 139/2014) и испунило услове за обављање послова реосигурања у складу са тим законом.

- **„Дунав Турист" д.о.о. Златибор** (у даљем тексту: „Дунав турист"), МБ: 17130706, седиште: Рујанска бб, Чајетина. Дана 28. 02.1996. године, основано је Хотелско туристичко друштво „Дунав турист" д.о.о. Златибор у складу са Одлуком Управног одбора Компаније, број: 294-95 од 27.12.1995. године, а уписано у регистар Трговинског суда у Београду под бројем: 1-76164-00. Решењем Агенције за привредне регистре број: 26766 од 23.06.2005. године, друштво „Дунав турист" д.о.о. Златибор је преведено у Регистар привредних субјеката. У складу са Уговором о спајању уз припајање бр. 27776/10 од 30. септембра 2010. и Решењем Агенције за Привредне регистре бр. БД137920/2010 од 10.12.2010. године, извршена је статусна промена спајања уз припајање друштва „Дунав Трговина" (МБ: 06539793) друштву „Дунав турист". Основна делатност предузећа „Дунав турист" је хотелијерство и туризам.

- **„Дунав Ауто" д.о.о. Београд** (у даљем тексту: „Дунав ауто"), МБ: 17233777, седиште: Благоја Паровића 19, Београд, је друштво основано Одлуком Управног одбора Компаније од 25.02.1999. године. Решењем Агенције за привредне регистре Републике Србије број 1546/2005 од 16. фебруара 2005. године, предузеће је уписано у Регистар Привредних субјеката чија је основна делатност технички прегледи моторних возила.

- **„Дунав" друштво за управљање добровољним пензијским фондом а.д. Београд** (у даљем тексту: „Дунав" ДЗУ добровољним пензијским фондом), МБ: 17411233, седиште: Трг Републике 5, Београд, је 08. марта 2007. године од стране Народне Банке Србије добило дозволу за оснивање и организовање друштва за управљање добровољним пензионим фондом, што је регистровано у Регистру привредних субјеката АПР 14.03.2007. године под бројем БД 13170/2007. Основна делатност „Дунав" ДЗУ добровољним пензијским фондом је обављање послова пензијског осигурања, као и адекватно управљање расположивим средствима пензионог фонда – „Дунав" добровољни пензијски фонд.

- **„Dunav Stockbroker" а.д. Београд** (у даљем тексту: „Dunav Stockbroker"), МБ: 17170724, седиште: Коларчева 7, Београд, је основан 07.10.1997. године. У децембру 2011. године, Компанија постаје једини власник предузећа „Dunav Stockbroker", решењем Агенције за привредне регистре бр. БД 153353/2011 од 15.12.2011. године. Основна делатност предузећа „Dunav Stockbroker" је посредовање на финансијском тржишту у куповини или продаји хартија од вредности у туђе име и за туђ рачун, као и у своје име и за свој рачун. Поред наведеног, предузеће обавља и следеће послове: пружање саветодавних услуга у вези са емисијом и трговином хартијама од вредности, чување хартија од вредности и друге послове у вези са трговином хартија од вредности.

- **„Дунав осигурање" а.д.о. Бања Лука, Република Српска** (у даљем тексту „Дунав осигурање" Бања Лука), МБ: 01431471, седиште: Веселина Маслеше 28, Бања Лука, Република Српска, је правни следбеник предузећа "Косиг Дунав осигурање" Бања Лука које је основано 18. децембра 1991. године. „Дунав осигурање" Бања Лука се бави осигурањем имовине и лица и осталим пословима осигурања за које је добило сагласност Агенције за осигурање Републике Српске.
  На дан 31.12.2017. године, директно учешће Компаније у „Дунав осигурању" Бања Лука износи 8,40%, а посредно учешће преко учешћа „Dunav Stockbroker" износи 81,54%, што чини укупно 89,94%.

- **„Дунав Ауто" д.о.о. Бања Лука** (у даљем тексту: „Дунав ауто" Бања Лука), МБ: 11068324, седиште: Југ Богданова бб, Бања Лука, Република Српска, је повезано правно лице „Дунав осигурања" Бања Лука, а на основу одлуке број 1526/2010. године од дана 10.08.2010. године. Основна делатност „Дунав Ауто" Бања Лука је вршење техничких прегледа моторних возила и на тај начин пробијање на тржиште осигурања, нарочито на подручју осигурања моторних возила.

- **„Дунав ауто логистика" д.о.о., Београд** (у даљем тексту: „Дунав ауто логистика"), МБ: 21391646, седиште: Благоја Паровића 19, Београд, је друштво основано Одлуком УОП-III: 1186-2018 од 31. маја 2018. године повезаног правног лица „Дунав ауто". Решењем Агенције за привредне регистре Републике Србије број БД 47625/2018 од 01. јуна 2018. године, предузеће је уписано у Регистар Привредних субјеката, а претежна

делатност су техничко испитивање и анализе.
Група представља највећу осигуравајућу организацију у Србији и своје активности обавља преко мреже главних филијала, пословница и експозитура.

Консолидовани финансијски извештаји обухватају извештаје Компаније Дунав осигурање а.д.о. Београд (матичног правног лица) и следећих зависних правних лица у земљи и иностранству:

Р.бр.	Назив зависног правног лица	2017.	2018.
		% учешћа	% учешћа
1.	Дунав ауто д.о.о. Београд	100,00	100,00
2.	Дунав ДЗУ добр. пензијским фондом	100,00	100,00
3.	Дунав Stockbroker а.д. Београд	100,00	100,00
4.	Дунав турист д.о.о. Београд	96,15	96,15
5.	Дунав осигурање а.д. Бања Лука	89,94	89,94
6.	Дунав ауто д.о.о. Бања Лука	89,94	89,94
7.	Дунав РЕ а.д.о. Београд	88,41	88,41
8.	Дунав ауто логистика д.о.о. Београд	-	100,00

Консолидовани финансијски извештаји су финансијски извештаји Групе који су презентовани као извештај јединственог економског ентитета.

Сви материјално значајни износи трансакција које су настале из међусобних пословних односа између горе наведених правних лица (чланица Групе) елиминисани су приликом консолидације.

Усклађивање са новим Законом о осигурању („Службени гласник РС“, бр. 139/2014)

Народна банка Србије је издала решење Г. бр. 2959 од 25. априла 2016. године којим се утврђује да је Компанија, односно Група ускладила своје пословање, имовину, капитал, обавезе, органе, организацију и акте са одредбама Новог Закона о осигурању и испунила услове који су прописани за обављање свих врста животних осигурања и свих врста неживотног осигурања из члана 8. и 9. Новог закона.

Компанија, у циљу стицања добити, обавља делатност коју чине следећи послови осигурања за које је Компанија добила дозволу Народне банке Србије:

- **Послови животних осигурања:** (а) осигурање живота, (б) осигурање за случај венчања и рођења, (в) рентно осигурање, (г) допунско осигурање уз осигурање живота, (д) животна осигурања наведена под (а), (б), (в) ове тачке везана за јединице инвестиционих фондова, (ђ) тонтине, које представљају осигурање у коме се осигураници договоре да ће заједнички капитализовати своје доприносе и тако капитализовану имовину поделити између оних осигураника који доживе одређену старост, односно између наследника умрлих осигураника, (е) осигурање с капитализацијом исплате, које се заснива на актуарским обрачунима и у коме осигураник као замену за једнократну или периодичну уплату премије прима исплате у одређеној висини и у одређеном периоду.

- **Послови неживотних осигурања**: (а) осигурање од последица незгоде, укључујући осигурање од повреда на раду и професионалних обољења, (б) добровољно здравствено осигурање, (в) осигурање моторних возила, (г) осигурање шинских возила, (д) осигурање ваздухоплова, (ђ) осигурање пловних објеката, (е) осигурање робе у превозу, (ж) осигурање имовине од пожара и других опасности, (з) остала осигурања имовине, (и) осигурање од одговорности због употребе моторних возила, (ј) осигурање од одговорности због употребе ваздухоплова, (к) осигурање од одговорности због употребе пловних објеката, (л) осигурање од опште одговорности за штету које покрива остале врсте одговорности, (љ) осигурање кредита, (м) осигурање јемства, које гарантује непосредно или посредно испуњење обавеза дужника, (н) осигурање финансијских губитака, (њ) осигурање трошкова правне заштите, (о) осигурање помоћи на путовању.

Компанија као Група, матично правно лице и њена зависна правна лица баве се пружањем услуга осигурања, саосигурања и реосигурања имовине и лица, и пружањем других услуга у осигурању грађанима и правним лицима, те осталим регистрованим делатностима.

3. РЕЗУЛТАТ ПОСЛОВАЊА У ПЕРИОДУ I-XII 2018. ГОДИНЕ

У периоду I-XII 2018. године, Група је остварила нето добитак у износу од 1.574.317 хиљада динара, док је у 2017. години остварен нето добитак у износу од 1.536.918 хиљада динара, што је раст од 2,4%.

Учешће друштава у консолидованом резултату Компаније у периоду I-XII 2018. године



*Резултат после пореза

На нивоу Групе најбоље резултате је поред Компаније остварило друштво Дунав РЕ и Дунав друштво – пензијски фонд, док су Дунав Стокброкер у Дунав осигурање Бања Лука пословали са губитком.

3.1.Биланс успеха у периоду I-XII 2018. године

у 000 РСД

Позиција	I-XII 2017.	I-XII 2018.	Остварење 2018. / 2017.
1	2	3	4 (3/2)
ПОСЛОВНИ (ФУНКЦИОНАЛНИ) ПРИХОДИ	24.856.093	26.665.468	107,3
Приходи од премија осигурања и саосигурања	22.903.587	24.400.393	106,5
Приходи од премија реосигурања и ретроцесија	669.296	763.781	114,1
Приходи од послова непосредно повезаних са пословима осигурања	347.325	354.677	102,1
Остали пословни приходи	935.885	1.146.617	122,5
ПОСЛОВНИ (ФУНКЦИОНАЛНИ) РАСХОДИ	15.462.284	16.347.253	105,7
Расходи за дугорочна резервисања и функционалне доприносе	2.250.719	1.793.342	79,7
Расходи накнада штета и уговорених износа	10.440.200	11.641.028	111,5
Резервисане штете - повећање	1.330.614	866.279	65,1
Приходи по основу регреса и продаје осигураних оштећених ствари	491.558	549.162	111,7
Повећање осталих техничких резерви - нето	562	953	169,6
Смањење осталих техничких резерви - нето	51.859	93.112	179,5
Расходи за бонусе и попусте	1.216.350	1.883.923	154,9
Остали пословни расходи	767.256	804.002	104,8
ДОБИТ - БРУТО ПОСЛОВНИ РЕЗУЛТАТ	9.393.809	10.318.215	109,8
ДОБИТАК ИЗ ИНВЕСТИЦИОНЕ АКТИВНОСТИ	743.026	1.015.032	136,6
ТРОШКОВИ СПРОВОЂЕЊА ОСИГУРАЊА	8.655.136	9.244.594	106,8
ПОСЛОВНА ДОБИТ - НЕТО ПОСЛОВНИ РЕЗУЛТАТ	1.481.699	2.088.653	141,0
ФИНАНСИЈСКИ ПРИХОДИ	257.681	535.881	208,0
ФИНАНСИЈСКИ РАСХОДИ	132.760	68.232	51,4
ПРИХОДИ ОД УСКЛАЂИВАЊА ВРЕДНОСТИ ПОТРАЖИВАЊА И ДРУГЕ ИМОВИНЕ КОЈА СЛУЖИ ЗА ОБАВЉАЊЕ ДЕЛАТНОСТИ	1.297.757	821.390	63,3
РАСХОДИ ПО ОСНОВУ ОБЕЗВРЕЂЕЊА ПОТРАЖИВАЊА И ДРУГЕ ИМОВИНЕ КОЈА СЛУЖИ ЗА ОБАВЉАЊЕ ДЕЛАТНОСТИ	1.431.871	1.712.349	119,6
ОСТАЛИ ПРИХОДИ	293.319	184.938	63,1
ОСТАЛИ РАСХОДИ	89.542	66.074	73,8
ДОБИТАК ПРЕ ОПОРЕЗИВАЊА	1.667.873	1.772.699	106,3
НЕТО ГУБИТАК ПОСЛОВАЊА КОЈЕ СЕ ОБУСТАВЉА, НЕГАТИВНИ ЕФЕКТИ ПРОМЕНЕ РАЧУНОВОДСТВЕНИХ	8.410	11.508	136,8
Порез на добитак	122.459	191.684	156,5
НЕТО ДОБИТАК	1.536.918	1.574.317	102,4

3.1. Пословни приходи

Укупни пословни (функционални) приходи у периоду I-XII 2018. године износе 26.665.468 хиљада динара и већи су за 1.809.375 хиљада динара, односно 7,3 % у односу на исти период претходне године, када су износили 24.856.093 хиљада динара.

3.1.1. Приходи од премије осигурања и саосигурања

Остварени приходи од премије осигурања и саосигурања износе 24.400.393 хиљада динара, што представља повећање у односу на прошлогодишњу вредност од 6,5% и основни је разлог раста профитабилности Групе у 2018. години.

Обрачуната бруто премија, у посматраном периоду износила је 28.977.404 хиљада динара и већа је за 2.639.413,0 хиљада динара, односно 10% у односу на исти период претходне године. Обрачуната премија животних осигурања већа је за 650.936 хиљада динара, тј. за 40,6%, као последица преноса портфолиа осигурања пензионера из неживотних осигурања. У области неживотних осигурања остварен раст од 1.988.477 хиљада динара, тј. 8%.
У укупној премији учешће неживотних осигурања се смањило са 93,91%, колико је износило претходне године на 92,22%, док се учешће животних осигурања повећало са 6,09% на 7,78%.

Приходи од премије осигурања и саосигурања

у 000 РСД

Позиција	I-XII 2017.	I-XII 2018.	Остварење 2018. / 2017.
1	2	3	4 (3/2)
Обрачуната премија животних осигурања и саосигурања	1.603.442	2.254.378	140,6
Обрачуната премија неживотних осигурања и саосигурања	24.734.549	26.723.026	108,0
УКУПНА ОБРАЧУНАТА ПРЕМИЈА	**26.337.991**	**28.977.404**	**110,0**
Премија пренета у саосигурање - пасивна	1.057.466	1.043.978	98,7
Премија пренета у реосигурање	1.395.161	1.441.407	103,3
Повећање резерви за преносне премије	981.777	2.091.626	213,0
ПРИХОДИ ОД ПРЕМИЈА ОСИГУРАЊА И САОСИГУРАЊА	**22.903.587**	**24.400.393**	**106,54**

3.1.2. Приходи од премије реосигурања и ретроцесија

Приходи од премија реосигурања и ретроцесија у периоду I-XII 2018. године износе 763.781 хиљада динара, што је за 14,12% више од пословних прихода од премија реосигурања и ретроцесија остварених у 2017. години.

Приходи од премије реосигурања и ретроцесија

у 000 РСД

КАТЕГОРИЈА	I-XII 2017.	I-XII 2018.	Остварење 2018. / 2017.
1	2	3	4 (3/2)
Обрачуната премија реосигурања и ретроцесија	1.545.929	1.696.322	109,7
Премија пренета ретроцесијом реосигурања и ретроцесија	794.695	898.443	113,1
Повећање резерви за преносне премије и резерви за неистекле ризике реосигурања и ретроцесија	81.938	34.098	41,6
ПРИХОДИ ОД ПРЕМИЈА РЕОСИГУРАЊА И РЕТРОЦЕСИЈА	**669.296**	**763.781**	**114,12**

3.1.3. Приходи од послова непосредно повезаних са пословима осигурања

Приходи од послова непосредно повезаних са пословима осигурања у периоду I-XII 2018. године износе 354.677 хиљада динара, што је за 2,1% више од остварења у 2017. години када су ови приходи износили 347.325 хиљада динара.

3.1.4. Остали пословни приходи

Остали пословни приходи износе 1.146.617 хиљада динара и у односу на претходну годину већи су за 22,5%, када су износили 935.885 хиљада динара.

3.2. Пословни (функционални) расходи

У периоду I-XII 2018. године, укупни пословни (функционални) расходи износе 16.347.253 хиљада динара и у односу на претходну годину бележе раст од 5,7%. Расходи накнада штета и уговорених износа већи су за 1.200.828 хиљада динара, трошкови попуста и бонуса за 667.573 хиљада динара, док је смањење остварено на позицији резервисане штете 464.335 и Расходи за дугорочна резервисања и функционалне доприносе за 457.377 хиљада динара.

Пословни (функционални) расходи

у000 РСД

КАТЕГОРИЈА	I-XII 2017.	I-XII 2018.	Остварење 2018. / 2017.
Расходи за дугорочна резервисања и функционалне доприносе	2.250.719	1.793.342	79,7
Расходи накнада штета и уговорених износа	10.440.200	11.641.028	111,5
Резервисане штете - повећање	1.330.614	866.279	65,1
Приходи по основу регреса и продаје осигураних оштећених ствари	491.558	549.162	111,7
Повећање осталих техничких резерви	562	953	169,6
Смањење осталих техничких резерви	51.859	93.112	179,5
Расходи за бонусе и попусте	1.216.350	1.883.923	154,9
Остали пословни расходи	767.256	804.002	104,8
ПОСЛОВНИ (ФУНКЦИОНАЛНИ) РАСХОДИ	15.462.284	16.347.253	105,7

3.2.1. Расходи за дугорочна резервисања и функционалне доприносе

У периоду I-XII 2018. године, укупни расходи за дугорочна резервисања и функционалне доприносе износе 1.793.342 хиљада динара, што је за 20,32% ниже од укупних расхода за дугорочна резервисања и функционалне доприносе остварених у истом периоду 2017. године када су износили 2.250.719 хиљада динара.
Највеће смањење остварено је код доприноса Гарантном фонду у укупном износу од 234.512 хиљада динара, резервисања за осигурања код којих су осигураници прихватили да учествују у инвестиционом ризику, резервисања за бонусе и попусте и повећања других техничких резерви за 150.674 хиљада динара и допринос за превентиву за 100.494 хиљада динара.

Расходи за дугорочна резервисања и функционалне доприносе

у000 РСД

КАТЕГОРИЈА	I-XII 2017.	I-XII 2018.	Остварење 2018. / 2017.
Математичка резерва животних осигурања - повећање	435.948	445.043	102,09
Допринос за превентиву	440.280	339.786	77,17
Доприноси прописани посебним законима	74.496	65.382	87,77
Допринос Гарантном фонду	535.351	300.839	56,19
Резервисања за изравнање ризика	9.995	13.200	132,07
Рез. за осигурања код којих су осигураници прихватили да учествују у инв.риз. рез. за бонусе и попусте и повећања других техничких резерви	160.047	29.373	16,31
Остали расходи за дугорочна резервисања и функционалне доприносе	574.602	599.719	104,37
РАСХОДИ ЗА ДУГОРОЧНА РЕЗЕРВИСАЊА И ФУНКЦИОНАЛНЕ ДОПРИНОСЕ	2.250.719	1.793.342	79,68

У структури расхода за дугорочна резервисања и функционалне доприносе, највеће учешће имају Остали расходи за дугорочна резервисања и функционалне доприносе (33,44%) и Математичка резерва животних осигурања (24,82%).

3.2.2. Расходи накнада штета и уговорених износа

У периоду I-XII 2018. године, расходи накнада штета и уговорених износа, износе 11.641.028 хиљада динара, што је за 11,5% више од расхода накнада штета и уговорених износа остварених у истом периоду 2017. године када су износили 10.440.200 хиљада динара.

Расходи накнада штета и уговорених износа

у000 РСД

КАТЕГОРИЈА	I-XII 2017.	I-XII 2018.	Остварење 2018. / 2017.
Ликвидиране штете и уговорени износи животних осигурања	745.199	1.227.686	164,77
Ликвидиране штете неживотних осигурања	9.208.733	9.873.006	107,21
Ликвидиране штете - удели у штетама саосигурања	33.217	52.403	157,76
Ликвидиране штете - удели у штетама реосигурања и ретросесија	312.386	501.868	160,66
Расходи извиђаја, процене, ликвидације и исплате накнада штета и уговорених износа	766.611	675.983	88,18
Приходи од учешћа саосигурања у накнади штета	262.409	306.611	116,92
Приходи од учешћа реосигурања и ретроцесија у накнади штета	363.537	383.307	105,44
РАСХОДИ НАКНАДА ШТЕТА И УГОВОРЕНИХ ИЗНОСА	10.440.200	11.641.028	111,50

Ликвидиране штете износе 11.655.163 хиљада динара, а њихову структуру чине:

- ликвидиране штете неживотних осигурања 84,71%,
- ликвидиране штете животних осигурања 10,54%,
- ликвидиране штете - удели у штетама реосигурања и ретросесија 4,31% и
- ликвидиране штете - удели у штетама саосигурања 0,45%.

3.2.3. Резервисане штете -повећање/смањење

У периоду I-XII 2018. године, повећање резервисаних штета износи 866.279 хиљада динара, док је у истом периоду претходне године повећање резервисаних штета износило 1.330.614 хиљада динара.

Резервисане штете

у000 РСД

КАТЕГОРИЈА	I-XII 2017.	I-XII 2018.	Остварење 2018. / 2017.
Резервисане штете животних осигурања	10.084	9.684	96,03
Резервисане штете неживотних осигурања	1.328.702	638.096	48,02
Резервисане штете саосигурања, реосигурања и ретроцесија - смањење	-8.152	218.519	-2.680,56
РЕЗЕРВИСАНЕ ШТЕТЕ	**1.330.614**	**866.279**	**65,10**

3.2.4. Расходи за попусте и бонусе

У периоду I-XII 2018. године расходи за бонусе и попусте износе 1.883.923 хиљада динара, што је за 54,9% више од остварења у 2017. години када су износили 1.216.350 хиљада динара.

Целокупан износ расхода за бонусе и попусте односи се на Компанију „Дунав осигурање" а.д.о. Београд.

3.2.5. Остали пословни расходи

У периоду I-XII 2018. године, остали пословни расходи износе 804.002 хиљада динара, што је за 4,8% више од осталих пословних расхода остварених у 2017. години, када су износили 767.256 хиљада динара.

4. ТРОШКОВИ СПРОВОЂЕЊА ОСИГУРАЊА

У периоду I-XII 2018. године трошкови спровођења осигурања износе 9.244.594 хиљада динара, што је за 6,81% више од трошкова спровођења осигурања остварених у 2017. години, када су износили 8.655.136 хиљада динара.

Трошкови спровођења осигурања

у000 РСД

Позиција	I-XII 2017.	I-XII 2018.	Остварење 2018. / 2017.
Трошкови прибаве	7.001.059	7.561.238	108,0
Трошкови управе	1.868.605	1.964.987	105,2
Остали тсо	83.353	67.526	81,0
Провизија од реосигурања и ретроцесија	297.881	349.157	117,2
УКУПНИ ТСО	**8.655.136**	**9.244.594**	**106,81**

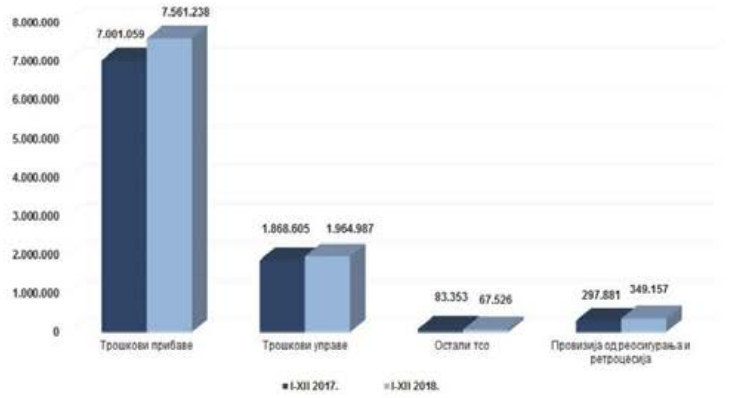

На повећање трошкова спровођења осигурања у односу на исти период претходне године, највећи утицај имало је повећање трошкова прибаве који су у односу на исти период прошле године повећани за 8%, што је највећим делом последица раста продајних активности Компаније.

Смањење трошкова од 19,0% је остварено у оквиру осталих трошкова спровођења осигурања.

5. БИЛАНС СТАЊА НА ДАН 31.12.2018. ГОДИНЕ

5.1. Структура активе

На дан 31.12.2018. године укупна имовина Компаније износи 49,8 милијарди динара и увећана је за 5,15 милијарди динара, односно 11,56% у односу на прошлу годину.

Структура активе на дан 31.12.2017. и 31.12.2018. године

(у 000)

АКТИВА		Стање на дан 31.12.2017.	Стање на дан 31.12.2018.	структура у %		Остварење 2017/2018
				31.12.2017	31.12.2018.	
А	СТАЛНА ИМОВИНА	11.142.554	11.591.914	24,98	23,29	104,03
1	Некретнине, постројења, опрема, нематеријална улагања и софтвер	10.258.187	10.250.180	22,99	20,60	99,92
2	Дугорочни финансијски пласмани	823.692	1.289.405	1,85	2,59	156,54
3	Остала дугорочна средства	60.675	52.329	0,14	0,11	86,24
В	ОБРТНА ИМОВИНА	33.468.550	38.174.934	75,02	76,71	114,06
4	Залихе	70.232	74.848	0,16	0,15	106,57
5	Потраживања	3.247.762	4.817.527	7,28	9,68	148,33
6	Краткорочни финансијски пласмани	22.669.380	24.770.421	50,86	49,77	109,17
7	Готовина и готовински еквиваленти	1.788.877	2.300.378	4,01	4,62	128,59
8	Остала имовина	5.672.299	6.211.760	12,71	12,48	109,51
	УКУПНА АКТИВА	44.611.104	49.766.848	100,00	100,00	111,56

У структури имовине највеће учешће исказују краткорочни финансијски пласмани чији је удео 49,77%, затим следе нематеријална улагања, некретнине, постројења, опрема и софтвер и остала права са 20,6%, остала имовина са 12,48%, потраживања са 9,68%, готовина и готовински еквиваленти са 4,62%, дугорочни финансијски пласмани са 2,59% и залихе са 0,15% и остала дугорочна средства са 0,11%.

СТРУКТУРА АКТИВЕ НА ДАН 31.12.2017.



СТРУКТУРА АКТИВЕ НА ДАН 31.12.2018.



На дан 31.12.2018. године, учешће сталне имовине у укупној имовини се смањило у односу на дан 31.12.2017. године за 1,68 процентних поена (са 24,98% на 23,29%), а у складу с тим учешће обртне имовине се повећало (са 75,02 % колико је износило у на дан 31.12.2017. године на 76,71% у 2018. години).

5.1.1. Стална имовина

На дан 31.12.2018. године. вредност сталне имовине износи 11.591.914 хиљада динара и виша је за 1,68% у односу на 31.12.2017. године, када је износила 11.142.554 хиљада динара.

Највеће учешће у оквиру сталне имовине има позиција нематеријалних улагања, некретнина, постројења, опреме, софтвера и осталих права која на дан 31.12.2018. године износи 10.250.180 хиљада динара и нижа је за 0,08% у односу на дан 31.12.2017. када је износила 10.258.187 хиљада динара.

Структура нематеријалних улагања, некретнина, постројења и опреме

у 000 РСД

Некретнине, постројења, опрема и нематеријална улагања	31.12.2017.	31.12.2018.	Индекс	структура у %
НЕМАТЕРИЈАЛНА УЛАГАЊА	116.168	86.170	74,18	0,84%
СОФТВЕР И ОСТАЛА ПРАВА	56.848	37.883	66,64	0,37%
НЕКРЕТНИНЕ, ПОСТРОЈЕЊА, ОПРЕМА И БИОЛОШКА СРЕДСТВА	10.085.171	10.126.127	100,41	98,79%
Некретнине, постројења и опрема који служе за обављање делатности	9.108.980	9.193.274	100,91	89,69%
Инвестиционе некретнине	975.191	932.853	95,66	9,10%
УКУПНО	10.258.187	10.250.180	99,92	100%

Дугорочни финансијски пласмани на дан 31.12.2018. године износе 1.289.405 хиљада динара и виши су за 56,5% у односу на дан 31.12.2017. када су износили 823.692 хиљада динара.

Структура дугорочних финансијских пласмана

у 000 РСД

Дугорочни финансијски пласмани	31.12.2017.	31.12.2018.	Индекс
Учешће у капиталу других правних лица	316.895	316.904	100,00
Осталих правних лица	316.895	316.904	100,00
Остали дугорочни финансијски пласмани	506.797	972.501	191,89
Инвестиције које се држе до доспећа	158.268	234.413	148,11
Дужничке ХоВ са фиксним приносом	158.268	234.413	148,11
Депозити код банака	308.928	699.197	226,33
Остали непоменути дугорочни финансијски пласмани	39.601	38.891	98,21
УКУПНО	823.692	1.289.405	156,5

5.1.2. Обртна имовина

На дан 31.12.2018. године, вредност обртне имовине износи 38.174.934 хиљада динара и већа је за 14,06% у односу на 31.12.2017. године, када је износила 33.468.550 хиљада динара.
Раст обртне имовине настао је као последица раста свих категорија активе, с тим што је највећи раст забележен на позицијама потраживања и готовине и краткорочних финансијских пласмана.

На дан 31.12.2018. године вредност потраживања је већа за 48,33%, што је последица раста потраживања за премију осигурања, саосигурања и реосигурања и потраживања за регресе.(промена скаденци осигурања ЕПС-а).

Структура потраживања

у 000 РСД

ПОТРАЖИВАЊА	31.12.2017.	31.12.2018.	Индекс	структура у % 31.12.2017.	структура у % 31.12.2018.
Потраживања за премију осигурања, саосигурања и реосигурања	2.616.984	4.270.554	163,18	80,58%	88,65%
Потраживања од реосигуравача и ретроцесионера	134.220	109.524	81,60	4,13%	2,27%
Потраживања за регресе	122.808	137.365	111,85	3,78%	2,85%
Остала потраживања	373.770	300.084	80,29	11,51%	6,23%
УКУПНА ПОТРАЖИВАЊА	3.247.762	4.817.527	148,33	100%	100%

Структура краткорочних финансијских пласмана

у 000 РСД

Краткорочни финансијски пласмани	31.12.2017.	31.12.2018.	Индекс
Финансијска средства расположива за продају	**13.547.096**	**18.172.830**	**134,1**
Дужничке ХоВ расположиве за продају	13.106.024	17.403.478	132,8
Власничке ХоВ расположиве за продају	441.072	769.352	174,4
Финансијска средства која се исказују по фер вредности кроз биланс успеха	5.753.969	3.311.937	57,6
Дужничке ХоВ које се исказују по фер вредности кроз биланс успеха	5.061.149	2.600.316	51,4
Власничке ХоВ које се исказују по фер вредности кроз биланс успеха	353.616	402.347	113,8
Остале ХОВ и фин. ср. која се исказују по фер вредности кроз биланс успеха	339.204	309.274	91,2
Краткорочни депозити код банака	2.983.897	3.055.531	103,1
Остали краткорочни финансијски пласмани	424.418	230.123	54,2
УКУПНО	22.689.380	24.770.421	109,2

На позицији краткорочних финансијских пласмана највећи номинални раст је остварен код државних хартија од вредности, класификованих као финансијска средства расположива за продају, чија вредност је већа за 4.297.454 хиљаде динара.

5.2. Структура пасиве

Вредност капитала, резерви, резервисања и обавеза на дан 31.12.2018. године износи 49.766.848 хиљада динара, што је за 11,56% више у односу на дан 31.12.2017. године када је износила 44.611.104 хиљада динара.

(у000)

ПАСИВА	Стање на дан 31.12.2017.	Стање на дан 31.12.2018.	структура у %	
			31.12.2017.	31.12.2018.
А КАПИТАЛ И РЕЗЕРВЕ	12.085.221	12.895.526	27,09%	25,91%
Б. РЕЗЕРВИСАЊА И ОБАВЕЗЕ	32.525.883	36.871.322	72,91%	74,09%
2. Дугорочна резервисања	5.277.715	5.731.753	11,83%	11,52%
3. Дугорочне обавезе	50.919	49.114	0,11%	0,10%
4. Краткорочне обавезе	2.880.367	3.946.262	6,46%	7,93%
5. Преносна премија	10.786.500	12.948.784	24,18%	26,02%
6. Резервисане штете	12.073.084	12.609.746	27,06%	25,34%
7. Остале обавезе (одложене пор.обавезе рез. за неистекле ризике и друга ПВР)	1.457.298	1.585.663	3,27%	3,19%
УКУПНА ПАСИВА	44.611.104	49.766.848	100,00%	100,00%

Стуктура пасиве

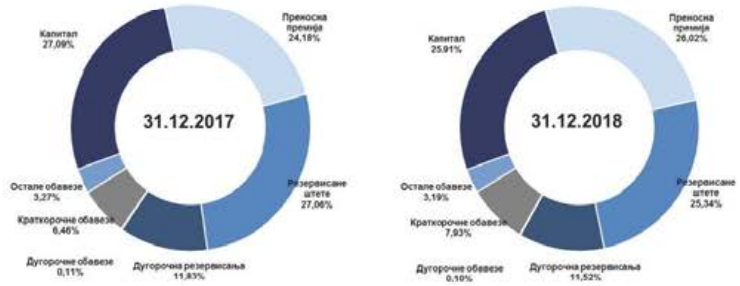

У поређењу са претходном годином, највећи раст забележен је на позицији краткорочних обавеза (за 37,01%), преносних премија (за 20,05%).

Дугорочне обавезе на дан 31.12.2018. године износе 49.114 хиљада динара и ниже су за 3,54% у односу на дан 31.12.2017. године када су износиле 50.919 хиљада динара.

5.2.1. Капитал и резерве

На дан 31.12.2018. године вредност капитала и резерви виша је за 810.305 хиљада динара и износи 12.895.526 хиљада динара.

Структура капитала и резерви

у 000 РСД

Структура капитала	31.12.2017.	31.12.2018.	Индекс
Основни и остали капитал	5.853.775	5.853.775	100,00
Резерве	204.882	204.944	100,03
Ревалоризационе резерве	3.082.264	3.007.575	97,58
Нереализовани добици	669.198	1.087.301	162,48
Нереализовани губици	234.985	276.634	117,72
Нераспоређена добит	2.265.052	2.774.083	122,47
Учешћа без права контроле	245.035	244.482	99,77
УКУПНО	12.085.221	12.895.526	106,7

На дан 31.12.2018. године вредност основног и осталог капитала износи 5.853.775 хиљада динара и није било промена у вредности и структури на овој позицији у односу на 31.12.2017. године.

На дан 31.12.2018. године дугорочна резервисања износе 5.731.753 хиљада динара и бележе раст од 8,6 % у односу на 31.12.2017. године када су износила 5.277.715 хиљада динара.

Структура капитала према власништву

у 000 РСД

КАПИТАЛ	31.12.2017.	31.12.2018.	%
Акцијски капитал	2.754.874	2.754.874	47,06
Друштвени капитал	2.967.480	2.967.480	50,69
Удели и остали капитал	131.421	131.421	2,25
УКУПНО	5.853.775	5.853.775	100,0

Структура краткорочних обавеза

На дан 31.12.2018. године краткорочне обавезе износе 3.946.262 хиљада динара, што је за 37,0% више у односу на дан 31.12.2017. године када су износиле 2.880.367 хиљада динара.
Највеће учешће и раст у укупним краткорочним обавезама имају обавезе за премију, зараде и друге обавезе.

Краткорочне обавезе	31.12.2017.	31.12.2018.	Индекс
Краткорочне финансијске обавезе	52.805	57.461	108,82
Обавезе по основу штета и уговорених износа	295.881	327.460	110,67
Обавезе за премију, зараде и друге обавезе	2.465.912	3.422.061	138,77
Обавезе за порез из резултата	65.769	139.280	211,77
УКУПНО	**2.880.367**	**3.946.262**	**137,0**

Преглед пасивних временских разграничења

у000 РСД

ПВР	31.12.2017.	31.12.2018.	Индекс
Резерве за преносне премије	10.786.500	12.948.784	120,05
Резерве за неистекле ризике	144.445	95.187	65,90
Друга пасивна временска разграничења	963.534	1.116.487	115,87
УКУПНО	**11.894.479**	**14.160.458**	**119,1**

На дан 31.12.2018. године пасивна временска разграничења износе 14.160.458 хиљада динара, што је за 19,1% више у односу на дан 31.12.2017. године када су износила 11.894.479 хиљада динара. Највећи раст остварен је на позицији резерве за преносне премије у износу од 2.162.284 хиљада динара.

Структура преносне премије

у000 РСД

Резерве за преносне премије	31.12.2017.	31.12.2018.	Индекс
Преносне премије животних осигурања	98.170	198.064	201,76
Преносне премије неживотних осигурања	10.076.591	12.104.883	120,13
Преносне премије саосигурања и реосигурања	611.739	645.837	105,57
УКУПНО	**10.786.500**	**12.948.784**	**120,0**

Структура резервисаних штета

у000 РСД

Резервисане штете	31.12.2017.	31.12.2018.	Индекс
Резервисане штете животних осигурања	39.030	48.844	125,14
Резервисане штете неживотних осигурања	10.623.841	11.227.042	105,68
Удели у штетама саосигурања, реосигурања и ретроцесија	1.410.213	1.333.860	94,59
УКУПНО	**12.073.084**	**12.609.746**	**104,4**

На дан 31.12.2017. године вредност резервисаних штета износи 12.609.746 хиљада динара и веће су у односу на 31.12.2017. године за 4,4% када су износиле 12.073.084 хиљаде динара. Највећи раст у односу на претходну годину остварен је на позицији резервисаних штета животних осигурања за 25,14%.

Структуру резервисаних штета чине: резервисане штете неживотних осигурања (89,03%), удели у штетама саосигурања, реосигурања и ретроцесија (10,58%) и резервисане штете животних осигурања и саосигурања (0,39%).

6. РИЗИЦИ ПОСЛОВАЊА

6.1. Носиоци система управљања ризицима

Управљање ризицима у Групи је усмерено на настојање да се потенцијални негативни утицаји на финансијско пословање Групе сведу на минимум. У поступку Управљања ризицима спроводи се анализа, квантификација и бележење ризика, као и ширење свести о њиховом постојању у оквиру пословања.
Стратегија управљања ризицима представља оквир за успостављање система управљања ризицима и њоме су дефинисани надлежности и одговорности управе и свих запослених у процесу управљања ризицима,спремност за преузимање ризика и политике управљања ризицима у Групи.

Мерење, односно процена ризика, врши се кроз квалитативну и квантитативну процену идентификованих ризика и догађаја тако што се: врши обрада сваког идентификованог ризика, анализирају постојеће контролне мере, квантификују идентификовани ризици – кад год је то могуће, предлажу додатне мере и прати спровођење свих донетих мера. Према степену утицаја на пословање Групе, ризици се класификују у четири категорије: Низак,Средњи,Висок и Екстреман ризик.

Група, у оквиру управљања ризицима, врши сопствену процену ризика (ORSA – Own Risk and Solvency assessment) и солвентности, чији резултати се узимају у обзир при доношењу стратешких одлука, планирању пословних активности и при управљању адекватношћу капитала

При вршењу сопствене процене ризика и солвентности Група идентификује све ризике којима је изложена или би могла бити изложена у пословању краткорочно и дугорочно.
Сва друштва која послују у оквиру Групе, за која је то законом прописано, на дан 31.12.2018. године испунила су услове који се односе на адекватност капитала.

6.2. Врсте ризика које су предмет праћења и управљања

У оквиру **ризика осигурања** посебно се управља појединачним ризицима као што су: ризик неадекватно одређене премије, ризик неадекватног образовања техничких резерви, ризик осигурања који произилази из катастрофалних догађаја, посебни ризици који произилазе из промене висине, тренда (тенденције) и волатилности (одступања од очекиваног) стопа смртности (ризик смртности и ризик дуговечности), промене висине, тренда и волатилности стопа истека, раскида, обнове и откупа уговора о осигурању (ризик истека осигурања), промене висине, тренда и волатилности стопа инвалидности и болести (ризик обољевања), промене момента настанка и учесталости осигураних случајева, као и висине исплате при настанку тих случајева, ризик неадекватне процене ризика који се преузима у осигурање, ризик неадекватног одређивања нивоа самопридржаја или преузимање ризика већих од износа самопридржаја, односно непреношење вишка ризика изнад самопридржаја у саосигурање, реосигурање, остали ризици осигурања (професионалне и техничке) који су у складу са природом, обимом и сложеношћу пословања Групе.

У оквиру **тржишних ризика**, посебно се управља појединачним ризицима: ризик промене каматних стопа, ризик промене цена хартија од вредности, ризик промене цена непокретности, ризик приноса, девизни ризик, ризик конкуренције, ризик неадекватног прилагођавања захтевима корисника услуге осигурања, остали тржишни ризици у складу са природом, обимом и сложеношћу пословања Групе.

У оквиру **ризика неиспуњења обавеза друге уговорне стране** посебно се управља појединачним ризицима: ризик немогућности наплате инвестираних средстава, ризик немогућности наплате приноса од инвестираних средстава или закупа, ризик немогућности наплате потраживања по основу осигурања, саосигурања и реосигурања, остали ризици.

Ризик ликвидности обухвата појединачне ризике: ризик неадекватног управљања имовином и обавезама (ALM-Asset Liability Management), ризик погрешне процене, евидентирања, презентовања и

обелодањивања вредности имовине и извора средстава друштва као и њихових прихода, расхода и резултата пословања, ризик немогућности продаје имовине друштва по књиговодственој вредности и немогућност наплате извршене продаје, ризик рочне неусклађености средстава и њихових извора, ризик немогућности измиривања обавеза по основу осигурања и другим основама, остале ризике.

У оквиру **оперативних ризика** прате се: ризик погрешног, неодговарајућег избора чланова Извршног одбора, Надзорног одбора и лица којима је поверено руковођење појединим пословима, ризик погрешног, неодговарајућег избора, распореда и постављења запослених у друштву (квалификационо и бројно), ризик неадекватне организације пословања друштва, ризик погрешног и економски штетног уговарања послова, ризик превара, злоупотреба и др. незаконитих активности, ризик уговарања, организовања и обављања послова супротно правилима струке осигурања, ризик одсуства система интерних контола, процедура и поступака, остали ризици.

У оквиру **правних ризика** прате се: ризик налагања мера, односно изрицања казне од стране Народне банке Србије или другог надлежног органа, ризик немогућности извршења уговора (делимично или у целини), ризик могућих губитака из спорова, ризик од прања новца и финансирања тероризма, остали ризици.

Други значајни ризици обухватају појединачне ризике: репутациони ризик, који проистиче из умањеног поверења јавности у пословање Групе, стратешки ризик, који представља могућност настанка негативних ефеката на финансијски резултат или капитал Групе услед непостојања одговарајућих политика и стратегија Групе, њиховог неадекватног спровођења, као и услед промена у окружењу, односно изостанка одговарајућег реаговања на промене, ризици који настају при увођењу нових производа осигурања, укључујући и нове активности у вези са процесима и системима у Групи, ризици по основу послова које је Група поверила трећим лицима, остали ризици који се процене као значајни.

7. ОЧЕКИВАНИ РАЗВОЈ ДРУШТВА У НАРЕДНОМ ПЕРИОДУ

Полазећи од остварених резултата у 2018. години, оперативно пословање за 2019. годину, на нивоу Компаније, усмераваће постављени циљеви пословања и мере за њихово остварење.

Основни циљеви пословања у 2019. години су:

Тржишно учешће	**26%**
Пад бруто премије неживотних осигурања	**4,4%**
Раст бруто премије животних осигурања	**9,7%**
РОЕ	**15,3 %**

Током наредне године, очекује се наставак реформе сектора осигурања са циљем стварања стабилног тржишта, а посебна пажња биће усмерена на контролу пословања, процену и начине управљања ризицима којима су друштва изложена. Народна банка Србије као регулаторни орган препоручује да друштва за осигурање усмере своје активности ка јачању поверења осигураника обезбеђивањем веће транспарентности производа који нуде, преузимањем одговорности за едукацију потенцијалних осигураника.

Дефинисаним циљевима пословања Компаније у 2019. години предвиђено је задржавање лидерске позиције односно тржишног учешћа израженог према укупној обрачунатој премији.

8. АКТИВНОСТИ ДРУШТВА НА ПОЉУ ИСТРАЖИВАЊА И РАЗВОЈА

У Компанији су током 2018. године, креирана 3 нова производа и извршене су измене и допуне више производа осигурања, и то:

НОВИ УСЛОВИ :

- Допунски услови за проширено осигурање чланова домаћинства од последица несрећног случаја (незгоде);
- Посебни услови за комбиновано осигурање мобилних телефона и других мобилних уређаја;
- Посебни услови за колективно добровољно здравствено осигурање.

ИЗМЕНЕ И ДОПУНЕ:

- Општи услови за осигурање усева и плодова;
- Посебни услови за осигурање стабала воћака и чокота винове лозе засада у роду;
- Посебни услови за осигурање стабала воћака и чокота винове лозе младих засада до ступања у род;
- Посебни услови за осигурање усева и плодова од пролећног мраза;
- Посебни услови за осигурање усева и плодова од олује;
- Посебни услови за осигурање семенског кукуруза од губитка семенског квалитета од јесењег мраза;
- Посебни услови за осигурање усева од губитка семенског квалитета;
- Општи услови за осигурање лица од последица несрећног случаја (незгоде);
- Допунски услови за осигурање гостију хотела, мотела, кампова, бањских лечилишта и слично од последица несрећног случаја (незгоде);
- Допунски услови за осигурање гостију јавних купатила од последица несрећног случаја (незгоде);
- Допунски услови за осигурање излетника и туриста од последица несрећног случаја (незгоде);
- Допунски услови за осигурање посетилаца културно-уметничких, спортских и других приредби, конгреса, политичких и других стручних састанака од последица несрећног случаја (незгоде);
- Услови за осигурање финансијских губитака банака услед злоупотребе платних картица;
- Добровољно здравствено осигурање (Општи услови, Правила);
- Услови за комбиновано осигурање моторних возила (ауто каско);
- Услови за комбиновано осигурање моторних возила на суму осигурања;
- Услови за каско осигурање путничких моторних возила (мини каско);
- Услови за обавезно осигурање власника моторних возила од одговорности за штету причињену трећим лицима;
- Услови за обавезно осигурање од одговорности власника чамаца за штету причињену трећим лицима;
- Услови за добровољно осигурање од одговорности власника пловних објеката за штету причињену трећим лицима;
- Услови осигурања корисника банкарских производа услед немогућности отплате;
- Услови осигурања царинског дуга у заједничком транзитном поступку;
- Услови осигурања царинског дуга у националном транзитном поступку;
- Услови за осигурање од одговорности превозиоца за штете на роби у домаћем друмском превозу и међународном друмском превозу према Конвенцији CMR;
- Услови за осигурање машина од лома и неких других опасности;
- Путничко здравствено осигурање;
- Пакет путног осигурања;
- група од 11 услова осигурања - искључење регресних захтева фондова здравственог, пензијског и инвалидског осигурања;
- група од 37 услова осигурања – искључење сајбер ризика.

9.ИНФОРМАЦИЈЕ О УЛАГАЊИМА У ЦИЉУ ЗАШТИТЕ ЖИВОТНЕ СРЕДИНЕ

Mirko Petrović 100036683-03 03965710496 Digitally signed by Mirko Petrović 100036683-03039657104 96 Date: 2019.07.18 15:55:31 +02'00'

У 2018. години Компанија није имала улагања у циљу заштите животне средине.

10.ИЗЈАВА О ПРИМЕНИ КОДЕКСА КОРПОРАТИВНОГ УПРАВЉАЊА

У складу са чланом 368. Закона о привредним друштвима („Сл. гласник РС" бр. 36/2011, 99/2011, 83/2014 – др. закон и 52/2015) и чланом 68. Статута Компаније, Извршни одбор Компаније је у 2017. години, донео Одлуку о прихватању Кодекса корпоративног управљања Привредне коморе Србије, објављен у „Службеном гласнику РС" број 99/2012, као Кодекс који се примењује у пословању Компаније.

У Београду

Дана: 24.04.2019. године

ПРЕДСЕДНИК ИЗВРШНОГ ОДБОРА

мр Мирко Петровић

ЧЛАН ИЗВРШНОГ ОДБОРА

Зоран Суботић

Попуњава друштво за осигурање

Матични број 07046898	Шифра делатности 6512	ПИБ 100001958
Назив KOMPANIJA DUNAV OSIGURANJE ADO BEOGRAD (STARI GRAD)		
Седиште Београд (Стари Град), Македонска 4		

КОНСОЛИДОВАНИ БИЛАНС СТАЊА

на дан 31.12.2019. године

- у хиљадама динара -

Група рачуна, рачун	ПОЗИЦИЈА	АОП	Напомена број	Износ		
				Текућа година	Претходна година	
					Крајње стање	Почетно стање
1	2	3	4	5	6	7
	А К Т И В А					
00	**А. НЕУПЛАЋЕНИ УПИСАНИ КАПИТАЛ**	0001				
	Б. СТАЛНА ИМОВИНА (0003+0004+0005+0006+0009+0010+0021+0022)	0002		12329590	11591914	11142554
01, осим 012, 013 и дела 019	I НЕМАТЕРИЈАЛНА УЛАГАЊА (ИМОВИНА)	0003	30	38563	86170	116168
012, део 019	II ГУДВИЛ	0004		0	0	0
013, део 019	III СОФТВЕР И ОСТАЛА ПРАВА	0005		33619	37683	56848
02, осим 021, дела 027 , дела 028 и дела 029	IV НЕКРЕТНИНЕ, ПОСТРОЈЕЊА И ОПРЕМА (0007+0008)	0006		10612504	10126127	10085171
020, 022, 023, 025, 026, део 027, део 028, део 029	1. Некретнине, постројења и опрема који служе за обављање делатности	0007	31	9694431	9193274	9109960
024, део 027, део 028, део 029	2. Инвестиционе некретнине	0008	32	918073	932853	975191
021, део 027, део 028, део 029	V БИОЛОШКА СРЕДСТВА	0009				
03, осим 037	VI ДУГОРОЧНИ ФИНАНСИЈСКИ ПЛАСМАНИ (0011+0015)	0010	33	1281930	1289405	823692
	1. Учешћа у капиталу (0012+0013+0014)	0011		316123	316904	316895
030, део 039	а) зависних правних лица	0012				
031, део 039	б) придружених правних лица и заједничких подухватина	0013				
део 038, део 039	в) осталих правних лица	0014		316123	316904	316895
	2. Остали дугорочни финансијски пласмани (0016+0019+0020)	0015		965807	972501	506797
036, део 039	2.1. Инвестиције које се држе до доспећа (0017+0018)	0016		112131	234413	158268
део 036, део 039	а) Дужничке хартије од вредности са фиксним приносом	0017		112131	234413	158268
део 036, део 039	б) Остале хартије од вредности и инвестиције које се држе до доспећа	0018				
033, део 039	2.2. Депозити код банака	0019		812282	699197	308928

Група рачуна, рачун	ПОЗИЦИЈА	АОП	Напомена број	Износ		
				Текућа година	Претходна година	
					Крајње стање	Почетно стање
1	2	3	4	5	6	7
део 038, део 039	2.3. Остали непоменути дугорочни финансијски пласмани	0020		41394	38891	39601
04, осим 040	VII ОСТАЛА ДУГОРОЧНА СРЕДСТВА	0021	34	362974	52329	60675
040	VIII ОДЛОЖЕНА ПОРЕСКА СРЕДСТВА	0022				
	В. ОБРТНА ИМОВИНА (0024+0025+0026+ 0045+0046+0049)	0023		45356596	38118950	33401640
10, 13, 15	I ЗАЛИХЕ	0024	35	73170	74848	70232
14	II СТАЛНА СРЕДСТВА НАМЕЊЕНА ПРОДАЈИ И СРЕДСТВА ПОСЛОВАЊА КОЈЕ СЕ ОБУСТАВЉА	0025				
	III ПОТРАЖИВАЊА, ПЛАСМАНИ И ГОТОВИНА (0027+0032+0033+0044)	0026		38950232	31980906	27921885
	1. Потраживања (0028+0029+0030+0031)	0027	36	5529979	4817527	3247762
део 20, део 21	1.1. Потраживања за премију осигурања, саосигурања и реосигурања	0028		4690090	4270554	2616964
део 20, део 21	1.2. Потраживања од реосигуравача и ретроцесионара	0029		161102	109524	134220
део 21	1.3. Потраживања за регресе	0030		97210	137365	122808
22, осим 223	1.4. Остала потраживања	0031		581577	300084	373770
223	2. Потраживања за више плаћен порез на добитак	0032		143692	92582	195866
	3. Финансијски пласмани (0034+0038+0042+0043)	0033	37	30671512	24770421	22689380
233, део 239	3.1. Финансијска средства расположива за продају (0035+0036+0037)	0034		19631436	18172830	13547096
део 233, део 239	а) Дужничке хартије од вредности расположиве за продају	0035		18526708	17403478	13106024
део 233, део 239	б) Власничке хартије од вредности расположиве за продају	0036		1104728	769352	441072
део 233, део 239	в) Остале хартије од вредности и финансијска средства расположива за продају	0037				
236, део 239	3.2. Финансијска средства која се исказују по фер вредности кроз биланс успеха (0039+0040+0041)	0038		2267010	3311937	5753969
део 236, део 239	а) Дужничке хартије од вредности које се исказују по фер вредности кроз биланс успеха	0039		1468244	2600316	5061149
део 236, део 239	б) Власничке хартије од вредности које се исказују по фер вредности кроз биланс успеха	0040		305261	402347	353616
део 236, део 239	в) Остале хартије од вредности и финансијска средства која се исказују по фер вредности кроз биланс успеха	0041		493505	309274	339204

Група рачуна, рачун	ПОЗИЦИЈА	АОП	Напомена број	Износ		
				Текућа година	Претходна година	
					Крајње стање	Почетно стање
1	2	3	4	5	6	7
232, део 239	3.3. Краткорочни депозити код банака	0042		8541969	3055531	2963897
235, 238, део 239	3.4. Остали краткорочни финансијски пласмани	0043		231077	230123	424418
24	4. Готовински еквиваленти и готовина	0044	39	2605049	2300378	1788877
26	IV ПОРЕЗ НА ДОДАТУ ВРЕДНОСТ	0045		781	463	497
	V АКТИВНА ВРЕМЕНСКА РАЗГРАНИЧЕЊА (0047+0048)	0046	40	2796241	3372662	2930786
274	1. Разграничени трошкови прибаве осигурања	0047		2680155	3260814	2821997
270, 271, 272, 273, 279	2. Друга активна временска разграничења	0048		116086	111848	108789
	VI ТЕХНИЧКЕ РЕЗЕРВЕ КОЈЕ ПАДАЈУ НА ТЕРЕТ САОСИГУРАВАЧА, РЕОСИГУРАВАЧА И РЕТРОЦЕСИОНАРА (0050+0051+0052)	0049	41	3534172	2690069	2478240
275	1. Резерве за преносне премије које падају на терет саосигуравача, реосигуравача и ретроцесионара	0050		2236316	1536191	1018971
276	2. Резервисане штете које падају на терет саосигуравача, реосигуравача и ретроцесионара	0051		1277045	1136215	1441048
277	3. Остале техничке резерве које падају на терет саосигуравача, реосигуравача и ретроцесионара	0052		18811	17663	18221
	Г. УКУПНА АКТИВА (0001+0002+0023)	0053		57686186	49710864	44544194
88	**Д. ВАНБИЛАНСНА АКТИВА**	0054		1280324	575100	533658
	П А С И В А					
	А. КАПИТАЛ (0402+0407+0408+0411+ 0412-0413+0414-0417- 0420+0421)	0401	42	15122179	12709525	11901538
	I ОСНОВНИ И ОСТАЛИ КАПИТАЛ (0403+0404+0405+0406)	0402		5853775	5853775	5853775
300	1. Акцијски капитал	0403		2754874	2754874	2754874
303, 304	2. Државни и друштвени капитал	0404		2967480	2967480	2967480
301, 302	3. Улози друштва за узајамно осигурање	0405				
309	4. Остали капитал	0406		131421	131421	131421
31	II НЕУПЛАЋЕНИ УПИСАНИ КАПИТАЛ	0407				
	III РЕЗЕРВЕ (0409+0410)	0408		133580	204944	204882
305	1. Емисиона премија	0409				
306, 307	2. Законске, статутарне и друге резерве	0410		133580	204944	204882

Група рачуна, рачун	ПОЗИЦИЈА	АОП	Напомена број	Износ		
				Текућа година	Претходна година	
					Крајње стање	Почетно стање
1	2	3	4	5	6	7
320	IV РЕВАЛОРИЗАЦИОНЕ РЕЗЕРВЕ ПО ОСНОВУ РЕВАЛОРИЗАЦИЈЕ НЕМАТЕРИЈАЛНЕ ИМОВИНЕ, НЕКРЕТНИНА, ПОСТРОЈЕЊА И ОПРЕМЕ	0411		3239715	3007575	3082264
32, осим 320	V НЕРЕАЛИЗОВАНИ ДОБИЦИ	0412		1980451	1087301	669198
33	VI НЕРЕАЛИЗОВАНИ ГУБИЦИ	0413		465052	276634	234985
34, осим 342	VII НЕРАСПОРЕЂЕНИ ДОБИТАК (0415+0416)	0414		4130572	2588082	2081369
340	1. Нераспоређени добитак ранијих година	0415		1189872	1029511	574627
341	2. Нераспоређени добитак текуће године	0416		2940700	1558571	1506742
35, осим 352	VIII ГУБИТАК ДО ВИСИНЕ КАПИТАЛА (0418+0419)	0417		0	0	0
350	1. Губитак из ранијих година	0418				
351	2. Губитак текуће године	0419				
037, 237	IX ОТКУПЉЕНЕ СОПСТВЕНЕ АКЦИЈЕ	0420				
	X УЧЕШЋА БЕЗ ПРАВА КОНТРОЛЕ	0421		249138	244482	245035
	Б. РЕЗЕРВИСАЊА И ОБАВЕЗЕ (0423+0430+0434+0435+ 0444+0453+0457)	0422		42564007	37001339	32642656
	I ДУГОРОЧНА РЕЗЕРВИСАЊА (0424+0425+0426+ 0427+0428+0429)	0423	43	6357006	5731753	5277715
400, 403	1. Математичка резерва	0424		5041710	4656632	4223469
401	2. Резерве за осигурања код којих су осигураници приватизи да учествују у инвестиционом ризику	0425				
402	3. Резерве за изравнање ризика	0426		95480	82483	69265
405	4. Резерве за бонусе и попусте	0427		156586	158930	209082
407	5. Друге техничке резерве осигурања	0428				
406, 409	6. Друга дугорочна резервисања	0429		1063230	833708	775879
	II ДУГОРОЧНЕ ОБАВЕЗЕ (0431+0432+0433)	0430	44	81883	49114	50919
411	а) према матичним и зависним правним лицима	0431				
412	б) према осталим повезаним правним лицима	0432				
410, 413, 414, 415, 417, 419	в) остале дугорочне обавезе	0433		81883	49114	50919
416	III ОДЛОЖЕНЕ ПОРЕСКЕ ОБАВЕЗЕ	0434	27.3	460209	373989	349319

Група рачуна, рачун	ПОЗИЦИЈА	АОП	Напомена број	Износ		
				Текућа година	Претходна година	
					Крајње стање	Почетно стање
					———	———
1	2	3	4	5	6	7
	IV КРАТКОРОЧНЕ ОБАВЕЗЕ (0436+0440+0441+ 0442+0443)	0435		5330933	3946262	2880367
	1. Краткорочне финансијске обавезе (0437+0438+0439)	0436		44938	57461	52805
420	а) према матичним и зависним правним лицима	0437				
421	б) према осталим повезаним правним лицима	0438				
од 422 до 429, осим 427	в) остале краткорочне финансијске обавезе	0439		44938	57461	52805
427	2. Обавезе по основу сталних средстава намењених продаји и средстава пословања које се обуставља	0440				
43	3. Обавезе по основу штета и уговорених износа	0441	45	268020	327460	295881
44, 45, 46,47, осим 474	4. Обавезе за премију, зараде и друге обавезе	0442	46	4614127	3422061	2465912
474	5. Обавезе за порез из резултата	0443		403848	139280	65769
	V ПАСИВНА ВРЕМЕНСКА РАЗГРАНИЧЕЊА (0445+0449+0450)	0444		15912966	14290475	12011252
	1. Резерве за преносне премије (0446+0447+0448)	0445	47	14411181	12948784	10786500
490, део 492	а) животних осигурања и саосигурања	0446		417945	198064	98170
491, део 492	б) неживотних осигурања и саосигурања	0447		12898648	12104883	10076591
део 492	в) реосигурања и ретроцесија	0448		1094588	645837	611739
део 497	2. Резерве за неистекле ризике	0449	48	311138	225204	261218
496, 498, 499	3. Друга пасивна временска разграничења (0451+0452)	0450	49	1190647	1116487	963534
део 499	а) одложени приходи по основу регресних потраживања	0451				
496, 498, део 499	б) остала непоменута пасивна временска разграничења	0452		1190647	1116487	963534
	VI РЕЗЕРВИСАНЕ ШТЕТЕ (0454+0455+0456)	0453	50	14421010	12609746	12073084
493, део 495	а) животних осигурања и саосигурања	0454		139045	48844	39030
494, део 495	б) неживотних осигурања и саосигурања	0455		12915340	11256804	10643884
део 495	в) удели у штетама реосигурања и ретроцесија	0456		1366625	1304098	1390170
део 497	VII ДРУГЕ ТЕХНИЧКЕ РЕЗЕРВЕ ОСИГУРАЊА – ДО ГОДИНУ ДАНА	0457				

Група рачуна, рачун	ПОЗИЦИЈА	АОП	Напомена број	Износ		
				Текућа година	Претходна година	
					Крајње стање	Почетно стање
					———	———
1	2	3	4	5	6	7
35, осим 352	**В. ГУБИТАК ИЗНАД ВИСИНЕ КАПИТАЛА**	0458				
	Г. УКУПНА ПАСИВА (0401+0422-0458)	0459		57686186	49710864	44544194
89	**Д. ВАНБИЛАНСНА ПАСИВА**	0460	51	[illegible]324	575100	133556

У _____

дана _____

Законски заступник

Образац проликан Одлуком о садржају и форми образаца финансијских извештаја за друштва за осигурање ("Службени гласник РС" бр. 135/2014, 141/2014 и 102/2015).

Попуњава друштво за осигурање

Матични број **07046898**	Шифра делатности **6512**	ПИБ **100001958**
Назив: **KOMPANIJA DUNAV OSIGURANJE ADO BEOGRAD (STARI GRAD)**		
Седиште: **Београд (Стари Град) , Македонска 4**		
Врста осигурања:		

КОНСОЛИДОВАНИ БИЛАНС УСПЕХА

у периоду од 01.01.2019. до 31.12.2019. године

- у хиљадама динара -

Група рачуна, рачун	Позиција	АОП	Напомена број	Износ	
				Текућа година	Претходна година
1	2	3	4	5	6
	А. ПОСЛОВНИ ПРИХОДИ И РАСХОДИ				
	I ПОСЛОВНИ (ФУНКЦИОНАЛНИ) ПРИХОДИ (1002+1009+1014+1015)	1001		28436068	26652224
	1 . Приходи од премија осигурања и саосигурања (1003+1004-1005-1006-1007+1008)	1002	5	25946252	24387149
600, део 602	1.1. Обрачунате премије животних осигурања и саосигурања	1003		2678389	2254376
610, 613	1.2. Обрачунате премије неживотних осигурања и саосигурања	1004		27177292	26723026
део 512, део 523	1.3. Премије пренете у саосигурање – пасивна	1005		1060196	1043978
део 512, део 523	1.4. Премије пренете у реосигурање	1006		1712616	1441407
део 60, део 61	1.5. Повећање резерви за преносне премије и резерви за неистекле ризике осигурања и саосигурања	1007		1116617	2104870
део 60, део 61	1.6. Смањење резерви за преносне премије и резерви за неистекле ризике осигурања и саосигурања	1008			
	2. Приходи од премија реосигурања и ретроцесија (1010-1011-1012+1013)	1009	6	974795	763781
део 602, 614, 615	2.1. Обрачунате премије реосигурања и ретроцесија	1010		3101133	1696322
део 512, део 523	2.2. Премије пренете ретроцесионом реосигуранима и ретроцесија	1011		1677587	896443
део 60, део 61	2.3. Повећање резерви за преносне премије и резерви за неистекле ризике реосигурања и ретроцесија	1012		448751	34098
део 60, део 61	2.4. Смањење резерви за преносне премије и резерви за неистекле ризике реосигурања и ретроцесија	1013			
606, део 609, 650, део 659	**3. Приходи од послова непосредно повезаних с пословима о сигурања**	1014	7	375944	354677
део 609, 639, 64, део 653, 655, део 659	**4. Остали пословни приходи**	1015	8	1139077	1146617

Група рачуна, рачун	Позиција	АОП	Напомена број	Износ	
				Текућа година	Претходна година
1	2	3	4	5	6
	II ПОСЛОВНИ (ФУНКЦИОНАЛНИ) РАСХОДИ (1017+1026+1034-1035-1044+1045-1046+1047+1048)	1016		17661280	16347253
	1 . Расходи за дугорочна резервисања и функционалне доприносе (1018+1019+1020+1021+1022+1023+1024+1025)	1017	9	1626498	1793342
500	1.1. Математичка резерва животних осигурања - повећање	1018		334423	445043
506	1.2. Математичка резерва неживотних осигурања - повећање	1019			
502	1.3. Допринос за превентиву	1020		311539	339786
503	1.4. Доприноси прописани посебним законима	1021		76722	65382
504	1.5. Допринос Гарантном фонду	1022		250494	300839
505	1.6. Резервисања за изравнање ризика	1023		12997	13200
507	1.7. Резервисања за осигурања код којих су осигураници прихватили да учествују и инвестиционом ризику, резервисања за бонусе и попусте и повећања других техничких резерви	1024		27158	29373
509	1.8. Остали расходи за дугорочна резервисања и функционалне доприносе	1025		613165	599719
	2. Расходи накнада штета и уговорених износа (1027+1028+1029+1030+1031-1032-1033)	1026	10	12196407	11641028
510	2.1. Ликвидиране штете и уговорени износи животних осигурања	1027		1567843	1227886
520	2.2. Ликвидиране штете неживотних осигурања	1028		9722557	9873006
део 513, део 524	2.3. Ликвидиране штете – удели у штетама саосигурања	1029		135660	52403
део 513, део 524	2.4. Ликвидиране штете – удели у штетама реосигурања и ретроцесија	1030		747297	501868
део 53, део 54, део 55	2.5. Расходи извиђаја, процене, ликвидације и исплате накнада штета и уговорених износа	1031		725482	675983
део 603, 620, 621	2.6. Приходи од учешћа саосигурања у накнади штета	1032		231641	306811
део 603, 622, 623, 624, 625	2.7. Приходи од учешћа реосигурања и ретроцесија у накнади штета	1033		470791	383307
	3. Резервисане штете – повећање (1036-1037+1038-1039+1040-1041+1042-1043) > 0	1034	11	1678673	866279
	3. Резервисане штете – смањење (1036-1037+1038-1039+1040-1041+1042-1043) < 0	1035			
515	3.1. Резервисане штете животних осигурања – повећање	1036		96047	19303
део 604	3.2. Резервисане штете животних осигурања – смањење	1037		7214	9639

Група рачуна, рачун	Позиција	АОП	Напомена број	Износ	
				Текућа година	Претходна година
1	2	3	4	5	6
526	3.3. Резервисане штете неживотних осигурања – повећање	1038		5630278	4626143
630	3.4. Резервисане штете неживотних осигурања – смањење	1039		3938891	3988047
516, 527	3.5. Резервисане штете саосигурања, реосигурања и ретроцесија – повећање	1040		391009	1023432
део 604, 632	3.6. Резервисане штете саосигурања, реосигурања и ретроцесија – смањење	1041		492556	804913
део 513	3.7. Повећање резервисаних штета – удела саосигуравача, реосигурамача и ретроцесионара у штетама	1042			
635	3.8. Смањење резервисаних штета – удела реосигураваца, односно ретроцесионара у штетама	1043			
607, 652, 654 и део 673	**4. Приходи по основу регреса и продаје осигураних оштећених ствари**	1044	12	529184	549162
517, 529	**5. Повећање осталих техничких резерви – нето**	1045		2581	953
део 604, 631, 633, 638	**6. Смањење осталих техничких резерви – нето**	1046	13	56781	93112
518, 528	**7. Расходи за бонусе и попусте**	1047	14	1738000	1883923
део 51, део 52	**8. Остали пословни расходи**	1048	15	1005086	804002
	III ДОБИТАК – БРУТО ПОСЛОВНИ РЕЗУЛТАТ (1001-1016)	1049		10774788	10304971
	IV ГУБИТАК – БРУТО ПОСЛОВНИ РЕЗУЛТАТ (1016-1001)	1050			
	Б. ПРИХОДИ И РАСХОДИ ПО ОСНОВУ ИНВЕСТИЦИОНЕ АКТИВНОСТИ				
	I ПРИХОДИ ОД ИНВЕСТИРАЊА СРЕДСТАВА ОСИГУРАЊА (1052+1053+1057+1058+ 1059+1060+1061)	1051	16	1273458	1088177
660, 661, 665, део 672	**1 . Приходи од зависних и придружених правних лица и од заједничких подухвата**	1052			
	2 . Приходи од улагања у непокретности (1054+1055+1056)	1053		108839	50257
део 608, део 653	2.1. Приходи од закупнина инвестиционих некретнина	1054		49341	46625
део 681	2.2. Приходи од усклађивања вредности инвестиционих некретнина	1055		52099	
део 670	2.3. Приходи од продаје непокретности (дезинвестирања)	1056		7399	3632
део 662	**3 . Приходи од камата**	1057		1001788	916407
део 683, део 686, део 687	**4 . Приходи од усклађивања вредности финансијских средстава која се исказују по фер вредности кроз биланс успеха**	1058		32919	7633
део 672	**5. Добици од продаје хартија од вредности**	1059		53357	72630

Група рачуна, рачун	Позиција	АОП	Напомена број	Износ	
				Текућа година	Претходна година
1	2	3	4	5	6
део 663	**6. Позитивне курсне разлике из активности инвестирања**	1060		14682	21800
део 671, део 679, део 682, део 686, део 689	**7. Остали приходи по основу инвестиционе активности**	1061		61873	19250
	II РАСХОДИ ПО ОСНОВУ ИНВЕСТИРАЊА СРЕДСТАВА ОСИГУРАЊА (1063+1064+1067+ 1068+1069+1070)	1062	17	88980	73145
560, 561, 565, део 572	**1 . Расходи из односа са зависним и придруженим правним лицима и из заједничких подухвата**	1063			
	2 . Расходи по основу улагања у непокретности (1065+1066)	1064		18676	5
део 581	2.1. Расходи по основу обезвређења инвестиционих некретнина	1065		18676	
део 570	2.2. Губици при продаји непокретности (дезинвестирању)	1066			5
део 583, део 586, део 587	**3 . Расходи по основу усклађивања вредности финансијских средстава која се исказују по фер вредности кроз биланс успеха**	1067		31953	43620
део 572	**4. Губици при продаји хартија од вредности**	1068		37	132
део 563	**5. Негативне курсне разлике из активности инвестирања**	1069		35352	26782
део 571, део 579, део 582, део 586, део 589	**6. Остали расходи по основу инвестиционе активности**	1070		2962	2606
	III ДОБИТАК ИЗ ИНВЕСТИЦИОНЕ АКТИВНОСТИ (1051-1062)	1071		1184478	1015032
	IV ГУБИТАК ИЗ ИНВЕСТИЦИОНЕ АКТИВНОСТИ (1062-1051)	1072			
	В.ТРОШКОВИ СПРОВОЂЕЊА ОСИГУРАЊА (1074+1079+1064-1065)	1073		9073583	9233668
	1. Трошкови прибаве (1075+1076-1077+1078)	1074	18	7389873	7550312
део 542	1.1. Провизије	1075		1235288	1050399
део 53, део 54, део 55	1.2. Остали трошкови прибаве	1076		5573925	6938729
274	1.3. Промена разграничених трошкова прибаве – повећање	1077			438816
274	1.4. Промена разграничених трошкова прибаве – смањење	1078		580660	
	2. Трошкови управе (1080+1081+1082+1083)	1079	19	2044052	1964967
530	2.1. Амортизација	1080		226273	310420
део 54	2.2. Трошкови материјала, енергије, услуга и нематеријални трошкови	1081		553785	519103
део 55	2.3. Трошкови зарада, накнада зарада и остали лични трошкови	1082		1013619	946486

Група рачуна, рачун	Позиција	АОП	Напомена број	Износ	
				Текућа година	Претходна година
1	2	3	4	5	6
део 53, део 54, део 55	2.4. Остали трошкови управе	1083		250375	188978
део 53, део 54, део 55	**3. Остали трошкови спровођења осигурања**	1084	20	68564	67526
605, 651	**4. Провизија од реосигурања и ретроцесија**	1085		426906	349157
	I ПОСЛОВНИ ДОБИТАК – НЕТО ПОСЛОВНИ РЕЗУЛТАТ (1049+1071-1050-1072-1073) ≥ 0	1086		2885683	2066335
	II ПОСЛОВНИ ГУБИТАК – НЕТО ПОСЛОВНИ РЕЗУЛТАТ (1049+1071-1050-1072-1073) ≤ 0	1087			
део 66	**III ФИНАНСИЈСКИ ПРИХОДИ, ОСИМ ФИНАНСИЈСКИХ ПРИХОДА ПО ОСНОВУ ИНВЕСТИЦИОНЕ АКТИВНОСТИ**	1088	21	271311	535881
део 56	**IV ФИНАНСИЈСКИ РАСХОДИ, ОСИМ ФИНАНСИЈСКИХ РАСХОДА ПО ОСНОВУ ИНВЕСТИЦИОНЕ АКТИВНОСТИ**	1089	22	57297	68232
део 68	**V ПРИХОДИ ОД УСКЛАЂИВАЊА ВРЕДНОСТИ ПОТРАЖИВАЊА И ДРУГЕ ИМОВИНЕ КОЈА СЛУЖИ ЗА ОБАВЉАЊЕ ДЕЛАТНОСТИ**	1090	23	1649647	821390
део 58	**VI РАСХОДИ ПО ОСНОВУ ОБЕЗВРЕЂЕЊА ПОТРАЖИВАЊА И ДРУГЕ ИМОВИНЕ КОЈА СЛУЖИ ЗА ОБАВЉАЊЕ ДЕЛАТНОСТИ**	1091	24	1544224	1712349
део 67	**VII ОСТАЛИ ПРИХОДИ**	1092	25	291040	184938
део 57	**VIII ОСТАЛИ РАСХОДИ**	1093	26	71921	66074
	IX ДОБИТАК ИЗ РЕДОВНОГ ПОСЛОВАЊА ПРЕ ОПОРЕЗИВАЊА (1066 + 1088 + 1090 + 1092 – 1087 – 1089 – 1091 – 1093) ≥ 0	1094		3424239	1781889
	X ГУБИТАК ИЗ РЕДОВНОГ ПОСЛОВАЊА ПРЕ ОПОРЕЗИВАЊА (1066 + 1088 + 1090 + 1092 – 1087 – 1089 – 1091 – 1093) ≤ 0	1095			
69 – 59	**XI НЕТО ДОБИТАК ПОСЛОВАЊА КОЈЕ СЕ ОБУСТАВЉА, ПОЗИТИВНИ ЕФЕКТИ ПРОМЕНЕ РАЧУНОВОДСТВЕНИХ ПОЛИТИКА И ИСПРАВКИ ГРЕШАКА ИЗ РАНИЈИХ ПЕРИОДА**	1096			
59 – 69	**XII НЕТО ГУБИТАК ПОСЛОВАЊА КОЈЕ СЕ ОБУСТАВЉА, НЕГАТИВНИ ЕФЕКТИ ПРОМЕНЕ РАЧУНОВОДСТВЕНИХ ПОЛИТИКА И ИСПРАВКИ ГРЕШАКА ИЗ РАНИЈИХ ПЕРИОДА**	1097		11400	11508
	Г. ДОБИТАК ПРЕ ОПОРЕЗИВАЊА (1094+1096-1095-1097)	1098		3412839	1770381
	Д. ГУБИТАК ПРЕ ОПОРЕЗИВАЊА (1095+1097-1094-1096)	1099			
	Ђ. ПОРЕЗ НА ДОБИТАК				
721	**1. Порез на добитак**	1100	27	450943	191684

Група рачуна, рачун	Позиција	АОП	Напомена број	Износ	
				Текућа година	Претходна година
1	2	3	4	5	6
742	**2. Добитак по основу кретања одложених пореских средстава и смањења одложених пореских обавеза**	1101		7555	7649
352	**3. Губитак по основу смањења одложених пореских средстава из претходних година и кретања одложених пореских обавеза**	1102		9738	14347
	Е. НЕТО ДОБИТАК (1098-1099-1100+1101-1102)	1103		2883715	1571999
	1. Нето добитак који припада мањинским улагачима	1104		19815	13428
	2. Нето добитак који припада већинском власнику	1105		2943700	1558571
	Ж. НЕТО ГУБИТАК (1099-1098+1100-1101+1102)	1106			
	1. Нето губитак који се приписује мањинским улагачима	1107			
	2. Нето губитак који се приписује већинском власнику	1108			
	З. ЗАРАДА ПО АКЦИЈИ				
	1. Основна зарада по акцији (у динарима без пара)	1109	28	537	179
	2. Умањена (разводњена) зарада по акцији (у динарима без пара)	1110			

У _____

дана _____

Законски заступник

Образац прописан Одлуком о садржају и форми образаца финансијских извештаја за друштво за осигурање ("Службени гласник РС", бр. 135/2014, 141/2014 и 102/2015).

Попуњава друштво за осигурање

Матични број **07046898**	Шифра делатности **6512**	ПИБ **100001958**
Назив **KOMPANIJA DUNAV OSIGURANJE ADO BEOGRAD (STARI GRAD)**		
Седиште **Београд (Стари Град) , Македонска 4**		

КОНСОЛИДОВАНИ ИЗВЕШТАЈ О ПРОМЕНАМА НА КАПИТАЛУ

у периоду од 01.01.2019. до 31.12.2019. године

- у хиљадама динара -

Редни број	О П И С	АОП	Основни капитал (група 30, осим 305, 306, 307 и 309)	АОП	Остали капитал (рн 309)	АОП	Неуплаћени уписани капитал (група 31)	АОП	Емисиона премија (рн 305)	АОП	Резерве (рн 306 и 307)
1			2		3		4		5		6
1	**Почетно стање или стање на дан 1. јануара претходне године**	4001	5722354	4027	131421	4051		4075		4099	449917
2	Исправка материјално значајних грешака и промене рачуноводствених политика – повећање позиције	4002		4028		4052		4076		4100	
3	Исправка материјално значајних грешака и промене рачуноводствених политика – смањење позиције	4003		4029		4053		4077		4101	
4	**Кориговано почетно стање или стање на дан 1. јануара претходне године** (редни бр. 1+2-3)	4004	5722354	4030	131421	4054		4078		4102	449917
5	Емисије акција	4005		xxx	xxx	4055		4079		xxx	xxx
6	Повећање ревалоризационих резерви и нереализовани добици по основу компоненти осталог резултата	xxx	xxx	xxx	xxx	xxx	xxx	xxx	xxx	xxx	xxx
7	Смањење ревалоризационих резерви	xxx	xxx	xxx	xxx	xxx	xxx	xxx	xxx	xxx	xxx
8	Нереализовани губици по основу компоненти осталог резултата	xxx	xxx	xxx	xxx	xxx	xxx	xxx	xxx	xxx	xxx
9	Нето добитак периода	4006		4031		xxx	xxx	xxx	xxx	4103	13428
10	Нето губитак периода	xxx	xxx	xxx	xxx	xxx	xxx	xxx	xxx	xxx	xxx
11	Стицање сопствених акција (смањење капитала повећањем одбитних ставки)	xxx	xxx	xxx	xxx	xxx	xxx	xxx	xxx	xxx	xxx
12	Продаја/отуђење сопствених акција (повећање капитала смањењем одбитних ставки)	xxx	xxx	xxx	xxx	xxx	xxx	xxx	xxx	xxx	xxx
13	Пренос с једног на други облик капитала – повећање позиције	4007		4032		4056		4080		4104	62
14	Пренос с једног на други облик капитала – смањење позиције	4008		4033		4057		4081		4105	
15	Смањење капитала по основу расподеле дивиденде	xxx	xxx	xxx	xxx	xxx	xxx	xxx	xxx	xxx	xxx
16	Смањење капитала по основу обавеза према запосленима	xxx	xxx	xxx	xxx	xxx	xxx	xxx	xxx	xxx	xxx
17	Остала повећања позиција	4009		4034		4058		4082		4106	19
18	Остала смањења позиција	4010		4035		4059		4083		4107	14000
19	**Укупна повећања по рачунима у претходној години** (редни бр. 5+6+8+9+10+11+13+17)	4011		4036		4060		4084		4108	13509
20	**Укупна смањења по рачунима у претходној години** (редни бр. 7+12+14+15+16+18)	4012		4037		4061		4085		4109	14000
21	**Крајње стање или стање на дан 31. децембра претходне године** (редни бр. 4+19-20)	4013	5722354	4038	131421	4062		4086		4110	449426
22	**Почетно стање или стање на дан 1. јануара текуће године**	4014	5722354	4039	131421	4063		4087		4111	449426
23	Исправка материјално значајних грешака и промене рачуноводствених политика – повећање позиције	4015		4040		4064		4088		4112	
24	Исправка материјално значајних грешака и промене рачуноводствених политика – смањење позиције	4016		4041		4065		4089		4113	
25	**Кориговано почетно стање или стање на дан 1. јануара текуће године** (редни бр. 22+23-24)	4017	5722354	4042	131421	4066		4090		4114	449426

Редни број	О П И С	АОП	Основни капитал (група 30, осим 305, 306, 307 и 309)	АОП	Остали капитал (рн 309)	АОП	Неуплаћени уписани капитал (група 31)	АОП	Емисиона премија (рн 305)	АОП	Резерве (рн 306 и 307)
1			2		3		4		5		6
26	Емисије акција	4018		xxx	xxx	4067		4091		xxx	xxx
27	Повећање ревалоризационих резерви и нереализовани добици по основу компоненти осталог резултата	xxx	xxx	xxx	xxx	xxx	xxx	xxx	xxx	xxx	xxx
28	Смањење ревалоризационих резерви	xxx	xxx	xxx	xxx	xxx	xxx	xxx	xxx	xxx	xxx
29	Нереализовани губици по основу компоненти осталог резултата	xxx	xxx	xxx	xxx	xxx	xxx	xxx	xxx	xxx	xxx
30	Нето добитак периода	4019		4043		xxx	xxx	xxx	xxx	4115	19015
31	Нето губитак периода	xxx	xxx	xxx	xxx	xxx	xxx	xxx	xxx	xxx	xxx
32	Стицање сопствених акција (смањење капитала повећањем одбитних ставки)	xxx	xxx	xxx	xxx	xxx	xxx	xxx	xxx	xxx	xxx
33	Продаја/отуђење сопствених акција (повећање капитала смањењем одбитних ставки)	xxx	xxx	xxx	xxx	xxx	xxx	xxx	xxx	xxx	xxx
34	Пренос с једног на други облик капитала – повећање позиције	4020		4044		4068		4092		4116	
35	Пренос с једног на други облик капитала – смањење позиције	4021		4045		4069		4093		4117	71364
36	Смањење капитала по основу расподеле дивиденде	xxx	xxx	xxx	xxx	xxx	xxx	xxx	xxx	xxx	xxx
37	Смањење капитала по основу обавеза према запосленима	xxx	xxx	xxx	xxx	xxx	xxx	xxx	xxx	xxx	xxx
38	Остала повећања позиције	4022		4046		4070		4094		4118	2145
39	Остала смањења позиције	4023		4047		4071		4095		4119	16504
40	**Укупна повећања по рачунима у текућој години** (редни бр. 26+27+29+30+31+32+34+38)	4024		4048		4072		4096		4120	21160
41	**Укупна смањења по рачунима у текућој години** (редни бр. 28+33+35+36+37+39)	4025		4049		4073		4097		4121	87868
42	**Крајње стање или стање на дан 31. децембра текуће године** (редни бр. 25+40-41)	4026	5722354	4050	131421	4074		4098		4122	382718

Редни број	О П И С	АОП	Рев. резерве и нереализовани добици (група 32)	АОП	Нераспоређени добитак (група 34 , осим 342)	АОП	Укупно (кол. 2+3+4+5+6+7+8)	АОП	Губитак до висине капитала (група 35 , осим 352)	АОП	Откупљене сопс. акције и удели (рн 037,237)
1			7		8		9		10		11
1	**Почетно стање или стање на дан 1. јануара претходне године**	4123	3751462	4149	2265052	4177	12320206	4211		4235	
2	Исправка материјално значајних грешака и промене рачуноводствених политика – повећање позиције	4124		4150		4178		4212		4236	
3	Исправка материјално значајних грешака и промене рачуноводствених политика – смањење позиције	4125		4151	183683	4179	183683	4213		4237	
4	**Кориговано почетно стање или стање на дан 1. јануара претходне године** (редни бр. 1+2-3)	4126	3751462	4152	2081369	4180	12136523	4214		4238	
5	Емисије акција	xxx	xxx	xxx	xxx	4181		xxx	xxx	xxx	xxx
6	Повећање ревалоризационих резерви и нереализовани добици по основу компоненти осталог резултата	4127	430482	xxx	xxx	4182	430482	xxx	xxx	xxx	xxx
7	Смањење ревалоризационих резерви	4128		xxx	xxx	4183		xxx	xxx	xxx	xxx
8	Нереализовани губици по основу компоненти осталог резултата	xxx	xxx	xxx	xxx	xxx	xxx	xxx	xxx	xxx	xxx
9	Нето добитак периода	xxx	xxx	4153	1560889	4184	1574317	xxx	xxx	xxx	xxx
10	Нето губитак периода	xxx	xxx	xxx	xxx	xxx	xxx	4215		xxx	xxx
11	Стицање сопствених акција (смањење капитала повећањем одбитних ставки)	xxx	xxx	xxx	xxx	xxx	xxx	xxx	xxx	4239	
12	Продаја/отуђење сопствених акција (повећање капитала смањењем одбитних ставки)	xxx	xxx	xxx	xxx	xxx	xxx	xxx	xxx	4240	
13	Пренос с једног на други облик капитала – повећање позиције	4129		4154	74627	4185	74689	4216		4241	
14	Пренос с једног на други облик капитала – смањење позиције	4130	74689	4155		4186	74689	4217		4242	

Редни број	О П И С	АОП	Рев. резерве и нереализовани добици (група 32)	АОП	Нераспоређени добитак (група 34 , осим 342)	АОП	Укупно (кол. 2+3+4+5+6+7+8)	АОП	Губитак до висине капитала (група 35 , осим 352)	АОП	Откупљене сопс. акције и удели (рн 037,237)
1			7		8		9		10		11
15	Смањење капитала по основу расподеле дивиденде	xxx	xxx	4156	1126618	4187	1126618	xxx	xxx	xxx	xxx
16	Смањење капитала по основу обавеза према запосленима	xxx	xxx	4157		4188		xxx	xxx	xxx	xxx
17	Остала повећања позиција	4131		4158	133	4189	152	4218		4243	
18	Остала смањења позиција	4132	12379	4159		4190	26379	4219		4244	
19	**Укупна повећања по рачунима у претходној години** (редни бр. 5+6+8+9+10+11+13+17)	4133	430482	4160	1635649	4191	2079640	4220		4245	
20	**Укупна смањења по рачунима у претходној години** (редни бр. 7+12+14+15+16+18)	4134	87068	4161	1126618	4192	1227686	4221		4246	
21	**Крајње стање или стање на дан 31. децембра претходне године** (редни бр. 4+19-20)	4135	4094876	4162	2590400	4193	12966477	4222		4247	
22	**Почетно стање или стање на дан 1. јануара текуће године**	4136	4094876	4163	2590400	4194	12966477	4223		4248	
23	Исправка материјално значајних грешака и промене рачуноводствених политика – повећање позиције	4137		4164		4195		4224		4249	
24	Исправка материјално значајних грешака и промене рачуноводствених политика – смањење позиције	4138		4165	2318	4196	2318	4225		4250	
25	**Кориговано почетно стање или стање на дан 1. јануара текуће године** (редни бр. 22+23-24)	4139	4094876	4166	2588082	4197	12966159	4226		4251	

Редни број	О П И С	АОП	Рев. резерве и нереализовани добици (група 32)	АОП	Нераспоређени добитак (група 34, осим 342)	АОП	Укупно (кол. 2+3+4+5+6+7+8)	АОП	Губитак до висине капитала (група 35 , осим 352)	АОП	Откупљене сопст.акције и уделн (рн 037,237)
1			7		8		9		10		11
26	Емисије акција	xxx	xxx	xxx	xxx	4198		xxx	xxx	xxx	xxx
27	Повећање ревалоризационих резерви и нереализовани добици по основу компоненти осталог резултата	4140	1344965	xxx	xxx	4199	1344965	xxx	xxx	xxx	xxx
28	Смањење ревалоризационих резерви	4141	63977	xxx	xxx	4200	63977	xxx	xxx	xxx	xxx
29	Нереализовани губици по основу компоненти осталог резултата	xxx	xxx	xxx	xxx	xxx	xxx	xxx	xxx	xxx	xxx
30	Нето добитак периода	xxx	xxx	4167	2940700	4201	2959715	xxx	xxx	xxx	xxx
31	Нето губитак периода	xxx	xxx	xxx	xxx	xxx	xxx	4227		xxx	xxx
32	Стицање сопствених акција (смањење капитала повећањем одбитних ставки)	xxx	xxx	xxx	xxx	xxx	xxx	xxx	xxx	4252	
33	Продаја/отуђење сопствених акција (повећање капитала смањењем одбитних ставки)	xxx	xxx	xxx	xxx	xxx	xxx	xxx	xxx	4253	
34	Пренос с једног на други облик капитала – повећање позиције	4142		4168	149743	4202	149743	4228		4254	
35	Пренос с једног на други облик капитала – смањење позиције	4143	78379	4169		4203	149743	4229		4255	
36	Смањење капитала по основу расподеле дивиденде	xxx	xxx	4170	1481353	4204	1481353	xxx	xxx	xxx	xxx
37	Смањење капитала по основу обавеза према запосленима	xxx	xxx	4171		4205		xxx	xxx	xxx	xxx
38	Остала повећања позиције	4144		4172	11667	4206	13812	4230		4256	
39	Остала смањења позиције	4145	77339	4173	78267	4207	172110	4231		4257	
40	**Укупна повећања по рачунима у текућој години** (редни бр. 26+27+29+30+31+32+34+38)	4146	1344965	4174	3102110	4208	4468255	4232		4258	
41	**Укупна смањења по рачунима у текућој години** (редни бр. 28+33+35+36+37+39)	4147	219695	4175	1559620	4209	1867183	4233		4259	
42	**Крајње стање или стање на дан 31. децембра текуће године** (редни бр. 25+40-41)	4148	5220166	4176	4130572	4210	15587231	4234		4260	

Редни број	О П И С	АОП	Нереализовани губици (група 33)	АОП	Укупно одбитне ставке (кол. 10+11+12)	АОП	Укупно капитал (кол. 9-13)	АОП	Губитак изнад висине капитала (група 35 , осим рн 352)
1			12		13		14		15
1	**Почетно стање или стање на дан 1. јануара претходне године**	4261	234985	4285	234985	4315	12085221	4321	
2	Исправка материјално значајних грешака и промене рачуноводствених политика – повећање позиције	4262		4286		xxx	xxx	4322	
3	Исправка материјално значајних грешака и промене рачуноводствених политика – смањење позиције	4263		4287		xxx	xxx	4323	
4	**Кориговано почетно стање или стање на дан 1. јануара претходне године** (редни бр. 1+2-3)	4264	234985	4288	234985	4316	11901538	4324	
5	Емисије акција	xxx	xxx	xxx	xxx	xxx	xxx	xxx	xxx
6	Повећање ревалоризационих резерви и нереализовани добици по основу компоненти осталог резултата	xxx	xxx	xxx	xxx	xxx	xxx	xxx	xxx
7	Смањење ревалоризационих резерви	xxx	xxx	xxx	xxx	xxx	xxx	xxx	xxx
8	Нереализовани губици по основу компоненти осталог резултата	4265	41649	4289	41649	xxx	xxx	xxx	xxx
9	Нето добитак периода	xxx	xxx	xxx	xxx	xxx	xxx	xxx	xxx
10	Нето губитак периода	xxx	xxx	4290		xxx	xxx	4325	
11	Стицање сопствених акција (смањење капитала повећањем одбитних ставки)	xxx	xxx	4291		xxx	xxx	xxx	xxx
12	Продаја/отуђење сопствених акција (повећање капитала смањењем одбитних ставки)	xxx	xxx	4292		xxx	xxx	xxx	xxx
13	Пренос с једног на други облик капитала – повећање позиције	4266		4293		xxx	xxx	4326	
14	Пренос с једног на други облик капитала – смањење позиције	4267		4294		xxx	xxx	4327	

Редни број	О П И С	АОП	Нереализовани губици (група 33)	АОП	Укупно одбитне ставке (кол. 10+11+12)	АОП	Укупно капитал (кол. 9-13)	АОП	Губитак изнад висине капитала (група 35 , осим рн 352)
1			12		13		14		15
15	Смањење капитала по основу расподеле дивиденде	xxx	xxx	xxx	xxx	xxx	xxx	xxx	xxx
16	Смањење капитала по основу обавеза према запосленима	xxx	xxx	xxx	xxx	xxx	xxx	xxx	xxx
17	Остала повећања позиција	4268		4295		xxx	xxx	4328	
18	Остала смањења позиција	4269		4296		xxx	xxx	4329	
19	**Укупна повећања по рачунима у претходној години** (редни бр. 5+6+8+9+10+11+13+17)	4270	41649	4297	41649	xxx	xxx	4330	
20	**Укупна смањења по рачунима у претходној години** (редни бр. 7+12+14+15+16+18)	4271		4298		xxx	xxx	4331	
21	**Крајње стање или стање на дан 31. децембра претходне године** (редни бр. 4+19-20)	4272	276634	4299	276634	4317	12711843	4332	
22	**Почетно стање или стање на дан 1. јануара текуће године**	4273	276634	4300	276634	4318	12711843	4333	
23	Исправка материјално значајних грешака и промене рачуноводствених политика – повећање позиције	4274		4301		xxx	xxx	4334	
24	Исправка материјално значајних грешака и промене рачуноводствених политика – смањење позиције	4275		4302		xxx	xxx	4335	
25	**Кориговано почетно стање или стање на дан 1. јануара текуће године** (редни бр. 22+23-24)	4276	276634	4303	276634	4319	12709525	4336	

Редни број	О П И С	АОП	Нереализовани губици (група 33)	АОП	Укупно одбитне ставке (кол. 10+11+12)	АОП	Укупно капитал (кол. 9-13)	АОП	Губитак изнад висине капитала (група 35 , осим рн 352)
1			12		13		14		15
26	Емисије акција	xxx	xxx	xxx	xxx	xxx	xxx	xxx	xxx
27	Позитивне ревалоризационе резерве и нереализовани добици по основу компоненти осталог резултата	xxx	xxx	xxx	xxx	xxx	xxx	xxx	xxx
28	Сопствени ревалоризациони резерви	xxx	xxx	xxx	xxx	xxx	xxx	xxx	xxx
29	Нереализовани губици по основу компоненти осталог резултата	4277	189418	4304	189418	xxx	xxx	xxx	xxx
30	Нето добитак периода	xxx	xxx	xxx	xxx	xxx	xxx	xxx	xxx
31	Нето губитак периода	xxx	xxx	4305		xxx	xxx	4337	
32	Стицање сопствених акција (смањење капитала повећањем одбитних ставки)	xxx	xxx	4306		xxx	xxx	xxx	xxx
33	Продаја/отуђење сопствених акција (повећање капитала смањењем одбитних ставки)	xxx	xxx	4307		xxx	xxx	xxx	xxx
34	Пренос с једног на други облик капитала – повећање позиције	4278		4308		xxx	xxx	4338	
35	Пренос с једног на други облик капитала – смањење позиције	4279		4309		xxx	xxx	4339	
36	Смањење капитала по основу расподеле дивиденди	xxx	xxx	xxx	xxx	xxx	xxx	xxx	xxx
37	Смањење капитала по основу обавеза према запосленима	xxx	xxx	xxx	xxx	xxx	xxx	xxx	xxx
38	Остала повећања позиција	4280		4310		xxx	xxx	4340	
39	Остала смањења позиције	4281		4311		xxx	xxx	4341	
40	**Укупно повећања по рачунима у текућој години** (редни бр. 26+27+29+30+31+32+34+38)	4282	189418	4312	189516	xxx	xxx	4342	
41	**Укупна смањења по рачунима у текућој години** (редни бр. 28+33+35+36+37+39)	4283		4313		xxx	xxx	4343	
42	**Крајње стање или стање на дан 31. децембра текуће године** (редни бр. 25+40-41)	4284	465052	4314	465052	4328	15122179	4344	

У _____

дана _____

Законски заступник

Образац прописан Одлуком о садржају и форми обрасци финансијских извештаја за друштва за осигурање ("Службени гласник РС", бр. 135/2014, 141/2014 и 102/2015).

Попуњава друштво за осигурање

Матични број **07046898**	Шифра делатности **6512**	ПИБ **100001958**
Назив **KOMPANIJA DUNAV OSIGURANJE ADO BEOGRAD (STARI GRAD)**		
Седиште **Београд (Стари Град) , Македонска 4**		

КОНСОЛИДОВАНИ ИЗВЕШТАЈ О ТОКОВИМА ГОТОВИНЕ

у периоду од 01.01.2019. до 31.12.2019. године

- у хиљадама динара -

Позиција			АОП	Износ	
				Текућа година	Претходна година
1			2	3	4
А.	**ТОКОВИ ГОТОВИНЕ ИЗ ПОСЛОВНИХ АКТИВНОСТИ**				
	I.	Приливи готовине из пословних активности (од 1 до 5)	3001	34658918	31642766
		1. Премије осигурања и саосигурања и примљени аванси	3002	29087439	27456528
		2. Премије реосигурања и ретроцесија	3003	2470597	1078224
		3. Приливи од учешћа у накнади штета	3004	448037	523656
		4. Примљене камате из пословних активности	3005	493773	346615
		5. Остали приливи из редовног пословања	3006	2159072	2237743
	II.	Одливи готовине из пословних активности (од 1 до 9)	3007	29400585	29248630
		1. Накнаде штета и уговорених износа из осигурања, удели у штетама из саосигурања и дати аванси	3008	11297533	11644304
		2. Накнаде штета и удели у штетама из реосигурања и ретроцесија	3009	560575	372692
		3. Премије саосигурања, реосигурања и ретроцесија	3010	4748770	3201329
		4. Зараде, накнаде зарада и остали лични расходи	3011	5265949	4979179
		5. Остали трошкови спровођења осигурања	3012	3965787	5056290
		6. Плаћене камате	3013	1546	5148
		7. Порез на добитак	3014	234336	165929
		8. Одливи по основу осталих јавних прихода	3015	2176399	2305800
		9. Остали одливи готовине из редовног пословања	3016	1149690	1517959
	III.	Нето прилив готовине из пословних активности (I-II)	3017	5258333	2394136
	IV.	Нето одлив готовине из пословних активности (II-I)	3018		
Б.	**ТОКОВИ ГОТОВИНЕ ИЗ АКТИВНОСТИ ИНВЕСТИРАЊА**				
	I.	Приливи готовине из активности инвестирања (од 1 до 5)	3019	18591877	15904649
		1. Продаја акција и удела (нето приливи)	3020	3790226	3527380
		2. Продаја нематеријалних улагања, некретнина, постројења, опреме и биолошких средстава	3021	64153	28596
		3. Остали финансијски пласмани – депоновања и улагања (нето приливи)	3022	14495063	12069212
		4. Примљене камате из активности инвестирања	3023	169246	260215

		5. Примљене дивиденде и учешћа у резултату	3024	73189	19246

		Позиција	АОП	Износ	
				Текућа година	Претходна година
		1	2	3	4
	II.	Одливи готовине из активности инвестирања (од 1 до 3)	3025	22550039	17162866
		1. Куповина акција и удела (нето одливи)	3026	2619022	4411708
		2. Куповина нематеријалних улагања, некретнина, постројења, опреме и биолошких средстава	3027	495487	239397
		3. Остали финансијски пласмани – депоновања и улагања (нето одливи)	3028	19537550	12511766
	III.	Нето прилив готовине из активности инвестирања (I-II)	3029		
	IV.	Нето одлив готовине из активности инвестирања (II-I)	3030	4068182	1258217
В.		ТОКОВИ ГОТОВИНЕ ИЗ АКТИВНОСТИ ФИНАНСИРАЊА			
	I.	Приливи готовине из активности финансирања (од 1 до 5)	3031	40177	30604
		1. Увећање основног капитала	3032		
		2. Дугорочни кредити (нето приливи)	3033	28553	17725
		3. Краткорочни кредити (нето приливи)	3034		
		4. Остале дугорочне обавезе	3035		
		5. Остале краткорочне обавезе	3036	11624	13579
	II.	Одливи готовине из активности финансирања (од 1 до 7)	3037	934861	655031
		1. Откуп сопствених акција и удела	3038		
		2. Дугорочни кредити (нето одливи)	3039	44767	16336
		3. Краткорочни кредити (нето одливи)	3040		
		4. Остале дугорочне обавезе	3041		
		5. Остале краткорочне обавезе	3042	117052	61376
		6. Финансијски лизинг	3043	51963	26774
		7. Исплаћене дивиденде и учешћа у резултату	3044	721479	350095
	III.	Нето прилив готовине из активности финансирања (I-II)	3045		
	IV.	Нето одлив готовине из активности финансирања (II-I)	3046	894684	624227
Г.		СВЕГА ПРИЛИВ ГОТОВИНЕ (3001+3019+3031)	3047	53290972	47548219
Д.		СВЕГА ОДЛИВ ГОТОВИНЕ (3037+3025+3037)	3048	57995505	47066527
Ђ.		НЕТО ПРИЛИВ ГОТОВИНЕ (3047-3048)	3049	305467	511692
Е.		НЕТО ОДЛИВ ГОТОВИНЕ (3048-3047)	3050		
Ж.		ГОТОВИНА НА ПОЧЕТКУ ОБРАЧУНСКОГ ПЕРИОДА	3051	2300378	1788877
З.		ПОЗИТИВНЕ КУРСНЕ РАЗЛИКЕ ПО ОСНОВУ ПРЕРАЧУНА ГОТОВИНЕ	3052	217	1596
И.		НЕГАТИВНЕ КУРСНЕ РАЗЛИКЕ ПО ОСНОВУ ПРЕРАЧУНА ГОТОВИНЕ	3053	1013	1789
Ј.		ГОТОВИНА НА КРАЈУ ОБРАЧУНСКОГ ПЕРИОДА	3054	2605049	2300378

У _____

дана _____

Законски заступник

Образац прописан Одлуком о садржају и форми образаца финансијских извештаја за друштва за осигурање ("Службени гласник РС" бр. 135/2014, 141/2014 и 102/2015).

Попуњава друштво за осигурање

Матични број **07046898**	Шифра делатности **6512**	ПИБ **100001958**
Назив **KOMPANIJA DUNAV OSIGURANJE ADO BEOGRAD (STARI GRAD)**		
Седиште **Београд (Стари Град), Македонска 4**		

КОНСОЛИДОВАНИ ИЗВЕШТАЈ О ОСТАЛОМ РЕЗУЛТАТУ

у периоду од 01.01.2019. до 31.12.2019. године

- у хиљадама динара -

Група рачуна, рачун	Позиција	АОП	Напомена број	Износ	
				Текућа година	Претходна година
1	2	3	4	5	6
	А. НЕТО РЕЗУЛТАТ ИЗ ПОСЛОВАЊА				
	I НЕТО ДОБИТАК (АОП 1103)	2001		2959715	1571999
	II НЕТО ГУБИТАК (АОП 1106)	2002			
	Б. ОСТАЛИ СВЕОБУХВАТНИ ДОБИТАК ИЛИ ГУБИТАК				
	I СТАВКЕ КОЈЕ НЕЋЕ БИТИ РЕКЛАСИФИКОВАНЕ У БИЛАНСУ УСПЕХА У БУДУЋИМ ПЕРИОДИМА				
320	1. Повећање ревалоризационих резерви по основу нематеријалне имовине, некретнина, постројења и опреме	2003		354191	
320	2. Смањење ревалоризационих резерви по основу нематеријалне имовине, некретнина, постројења и опреме	2004		42920	
321	3. Актуарски добици по основу планова дефинисаних примања	2005			253
331	4. Актуарски губици по основу планова дефинисаних примања	2006		107745	
322	5. Добици по основу улагања у власничке инструменте капитала	2007			
332	6. Губици по основу улагања у власничке инструменте капитала	2008			
323	7. Добици по основу удела у осталом свеобухватном резултату придружених друштава	2009			
333	8. Губици по основу удела у осталом свеобухватном резултату придружених друштава	2010			
	II СТАВКЕ КОЈЕ НАКНАДНО МОГУ БИТИ РЕКЛАСИФИКОВАНЕ У БИЛАНСУ УСПЕХА У БУДУЋИМ ПЕРИОДИМА				
324	1. Добици по основу прерачуна финансијских извештаја иностраног пословања	2011		30	
334	2. Губици по основу прерачуна финансијских извештаја иностраног пословања	2012		16529	1845
325	3. Добици од инструмената заштите нето улагања у инострано пословање	2013			
335	4. Губици од инструмената заштите нето улагања у инострано пословање	2014			
326	5. Добици по основу инструмената заштите ризика (хеџинга) новчаног тока	2015			
336	6. Губици по основу инструмената заштите ризика (хеџинга) новчаног тока	2016			
327	7. Добици по основу хартија од вредности расположивих за продају	2017		916427	438957
337	8. Губици по основу хартија од вредности расположивих за продају	2018		90102	61146
	III ОСТАЛЕ КОМПОНЕНТЕ ОСТАЛОГ РЕЗУЛТАТА				
328	1. Остали нереализовани добици	2019			
329	2. Остали нереализовани губици	2020			
	IV ОСТАЛИ БРУТО СВЕОБУХВАТНИ ДОБИТАК (2003+2005+2007+2009+ 2011+2013+2015+2017+ 2019)	2021		1270648	438210
	V ОСТАЛИ БРУТО СВЕОБУХВАТНИ ГУБИТАК (2004+2006+2008+2010+ 2012+2014+2016+2018+ 2020)	2022		257796	62991
	VI ПОРЕЗ НА ОСТАЛИ СВЕОБУХВАТНИ ДОБИТАК ИЛИ ГУБИТАК ПЕРИОДА (ОБРАЧУНСКИ)	2023			
	VII НЕТО ОСТАЛИ СВЕОБУХВАТНИ ДОБИТАК (2021-2022-2023) ≥ 0	2024		1013352	376319
	VIII НЕТО ОСТАЛИ СВЕОБУХВАТНИ ГУБИТАК (2021-2022-2023) < 0	2025			
	Б. УКУПАН НЕТО СВЕОБУХВАТНИ РЕЗУЛТАТ ПЕРИОДА				
	I УКУПАН НЕТО СВЕОБУХВАТНИ ДОБИТАК (2001+2024-2002-2025) ≥ 0	2026		3973067	1948218
	1. Приписан већинском власничком капиталу	2027		3959951	1939925
	2. Приписан власничким који немају контролу	2028		13116	13193
	II УКУПАН НЕТО СВЕОБУХВАТНИ ГУБИТАК (2001+2024-2002-2025) ≤ 0	2029			
	1. Приписан већинским власничким капиталима	2030			
	2. Приписан власничким који немају контролу	2031			

У _____

дана _____

Одговорно лице

Образац прописан Одлуком о садржају и форми образаца финансијских извештаја за друштва за [illegible] ("Службени гласник РС" бр. 135/2014, 141/2014 и 102/2015).

Напомене консолидовани 2019. година

КОМПАНИЈА ДУНАВ ОСИГУРАЊЕ
а.д.о. БЕОГРАД

Консолидовани финансијски извештаји
31. децембар 2019. године

Poslovna tajna - Interno

НАПОМЕНЕ УЗ КОНСОЛИДОВАНЕ ФИНАНСИЈСКЕ ИЗВЕШТАЈЕ
31. децембар 2019. године

1. ОПШТИ ПОДАЦИ И ИНФОРМАЦИЈЕ

Компанија „Дунав осигурање" а.д.о. Београд (у даљем тексту: „Матично друштво" или „Компанија"), као матично правно лице групације правних лица наведених у даљем тексту (заједно у даљем тексту: „Група"), је правно лице организовано као јавно акционарско друштво за обављање послова из делатности осигурања и других послова у складу са законом. Акције Матичног друштва листиране су на организованом тржишту – Београдска берза, Београд.

Седиште Матичног друштва је у Београду, Македонска улица бр. 4. Матични број Компаније је 07046896, а Порески идентификациони број (ПИБ) је 100001958.

Компанија је правни следбеник Компаније „Осигурање Дунав" д.д. Београд организоване Одлуком Скупштине Деоничарског друштва за осигурање „Дунав" усвојеној на IX седници одржаној 26. априла 1994. године и уписаној у регистар Привредног суда, у Београду, решењем IV-Fi бр. 9281/94, од 1. септембра 1994. године, а која је решењем Привредног суда у Београду II-Fi бр. 7821/97, регистарски упожак 4-01-00, од 3. јула 1997. године регистрована као акционарско друштво у складу са Законом о осигурању имовине и лица.

Решењем Агенције за привредне регистре у Београду, број 1992/2005 од 2. марта 2005. године, Компанија је преведена у Регистар привредних субјеката и регистрована као акционарско друштво за осигурање.

Компанија је организована у складу са Законом о осигурању („Службени гласник РС" бр. 139/2014) и Законом о привредним друштвима („Службени гласник РС", број 36/2011, 99/2011 и 83/2014 - др. закон, 5/2015, 44/2018, 95/2018 и 91/2019). Народна банка Србије је издала Решење Г. бр. 2959 од 25. априла 2016. године којим се утврђује да је Компанија ускладила своје пословање, имовину, капитал, обавезе, органе, организацију и акте са одредбама Закона о осигурању и испунила услове који су прописани за обављање свих врста животних осигурања и свих врста неживотног осигурања из члана 8. и 9. Закона.

У циљу стицања добити, Компанија обавља делатност коју чине следећи послови осигурања за које је Компанија добила дозволу Народне банке Србије:

- ***Послови животних осигурања:*** (а) осигурање живота, (б) осигурање за случај венчања и рођења, (в) рентно осигурање, (г) допунско осигурање уз осигурање живота, (д) животна осигурања наведена под. (а), (б), (в) ове тачке везана за јединице инвестиционих фондова, (ђ) тонтине, које представљају осигурање у коме се осигураници договоре да ће заједнички капитализовати своје доприносе и тако капитализовану имовину поделити између оних осигураника који доживе одређену старост, односно између наследника умрлих осигураника, (е) осигурање с капитализацијом исплате, које се заснива на актуарским обрачунима и у коме осигураник као замену за једнократну или периодичну уплату премије прима исплате у одређеној висини и у одређеном периоду.

- ***Послови неживотних осигурања:*** (а) осигурање од последица незгоде, укључујући осигурање од повреда на раду и професионалних обољења, (б) добровољно здравствено осигурање, (в) осигурање моторних возила, (г) осигурање шинских возила, (д) осигурање ваздухоплова, (ђ) осигурање пловних објеката, (е) осигурање робе у превозу, (ж) осигурање имовине од пожара и других опасности, (з) остала осигурања имовине, (и) осигурање од одговорности због употребе моторних возила, (ј) осигурање од одговорности због употребе ваздухоплова, (к) осигурање од одговорности због употребе пловних објеката, (л) осигурање од опште одговорности за штету које покрива остале врсте одговорности, (љ) осигурање кредита, (м) осигурање јемства, које гарантује непосредно или посредно испуњење обавеза дужника, (н) осигурање финансијских губитака, (њ) осигурање трошкова правне заштите, (о) осигурање помоћи на путовању.

Компанија своју унутрашњу организацију прилагођава потребама развоја своје делатности, у складу са утврђеном пословном политиком. Послови из делатности Компаније обављају се у Генералној дирекцији и огранцима Компаније - Главним филијалама осигурања.

У Генералној дирекцији обављају се послови из делатности осигурања, као и други послови у складу са законом, а који су од интереса за Компанију као целину. У Генералној дирекцији организује се, контролише и координира процес рада у области осигурања (за неживотна осигурања; за продају неживотних осигурања; за продају животних осигурања; за накнаду штета), као и у области финансијских послова, послова логистике, правних послова, послова из области људских ресурса, информатике, интерне ревизије, интерне контроле и контроле усклађености пословања, актуарских послова, послова управљања ризицима солвентности и послова маркетинга, као и послова комуникације и бриге о клијентима.

1. ОПШТИ ПОДАЦИ И ИНФОРМАЦИЈЕ (Наставак)

Компанија послује на целој територији Републике Србије, преко мреже коју чини 28 главних филијала осигурања неживота које су груписане у пет региона. Продајна мрежа животних осигурања своју делатност обавља преко једне главне филијале у оквиру које су образоване ниже организационе јединице.

Компанија као матично правно лице и њена зависна правна лица баве се пружањем услуга осигурања, саосигурања и реосигурања имовине и лица и пружањем других услуга у осигурању грађанима и правним лицима, те осталим регистрованим делатностима. Група у свом саставу има осам зависних правних лица и то:

- **„Дунав-Ре" а.д.о. Београд** (у даљем тексту: „Дунав-Ре"), МБ: 07046901, седиште: Кнез Михаилова 6/II, Београд. Дана 1. јула 1977. године основано је друштво под називом Заједница реосигурања „Дунав-Ре", а 1. октобра 1990. године извршена је трансформација у деоничко друштво. „Дунав-Ре" је регистрован у Агенцији за регистрацију привредних субјеката под бројем 43206 дана 22. јула 2005. године као акционарско друштво за послове реосигурања. „Дунав-Ре" се бави преузимањем у реосигурање, односно ретроцесију ризика домаћих и иностраних осигуравајућих друштава (активни послови) и предајом у ретроцесију домаћим и иностраним реосигуравајућим друштвима вишкова ризика преузетих у реосигурање (пасивни послови);

- **„Дунав Турист" д.о.о. Златибор** (у даљем тексту: „Дунав турист"), МБ: 17130706, седиште: Рујанска бб, Златибор. Дана 28. фебруара 1996. године основано је Хотелско туристичко друштво „Дунав турист" д.о.о. Златибор у складу са Одлуком Управног одбора Компаније, број: 294-95 од 27. децембра 1995. године, а уписано у регистар Трговинског суда у Београду под бројем: 1-76164-00. Решењем Агенције за привредне регистре број: 26766 од 23. јуна 2005. године, друштво „Дунав турист" д.о.о. Златибор је преведено у Регистар привредних субјеката. У складу са Уговором о спајању уз припајање бр. 27776/10 од 30. септембра 2010. године и Решењем Агенције за Привредне регистре бр. БД137920/2010 од 10. децембра 2010. године, извршена је статусна промена спајања уз припајање друштва „Дунав Трговина" (МБ: 06539793) друштву „Дунав турист". Основна делатност предузећа „Дунав турист" је хотелијерство и туризам;

- **„Дунав Ауто" д.о.о. Београд** (у даљем тексту: „Дунав ауто"), МБ: 17233777, седиште: Благоја Паровића 19, Београд, је друштво основано Одлуком Управног одбора Компаније од 25. фебруара 1999. године. Решењем Агенције за привредне регистре Републике Србије број 1546/2005 од 16. фебруара 2005. године, предузеће је уписано у Регистар Привредних субјеката, а основна делатност је технички прегледи моторних возила;

- **„Дунав" друштво за управљање добровољним пензијским фондом а.д. Београд** (у даљем тексту: „Дунав" ДЗУ добровољним пензијским фондом), МБ: 17411233, седиште: Трг Републике 5, Београд, је 8. марта 2007. године од стране Народне Банке Србије добило дозволу за оснивање и организовање друштва за управљање добровољним пензијским фондом, што је регистровано у Регистру привредних субјеката АПР 14. марта 2007. године под бројем БД 13170/2007. Основна делатност „Дунав" ДЗУ добровољним пензијским фондом је обављање послова пензијског осигурања као и адекватно управљање расположивим средствима пензијског фонда (пласирање): „Дунав" добровољни пензијски фонд;

- **„Dunav Stockbroker" а.д. Београд** (у даљем тексту: „Dunav Stockbroker"), МБ: 17170724, седиште: Коларчева 7, Београд, је основан 7. октобра 1997. године. У децембру 2011. године, Компанија постаје једини власник предузећа „Dunav Stockbroker", Решењем Агенције за привредне регистре бр. БД 153353/2011 од 15. децембра 2011. године. Основна делатност „Dunav Stockbroker"-а је посредовање на финансијском тржишту у куповини или продаји хартија од вредности у туђе име и за туђ рачун, као и у своје име и за свој рачун. Поред наведеног, предузеће обавља и следеће послове: пружање саветодавних услуга у вези са емисијом и трговином хартијама од вредности, чување хартија од вредности и друге послове у вези са трговином хартија од вредности;

- **„Дунав осигурање" а.д.о. Бања Лука, Република Српска** (у даљем тексту „Дунав осигурање" Бања Лука), МБ:01431471, седиште: Веселина Маслеше 28, Бања Лука, Република Српска, је правни следбеник предузећа „Косир Дунав осигурање" Бања Лука које је основано 18. децембра 1991. године. „Дунав осигурање" Бања Лука се бави осигурањем имовине и лица и осталим пословима осигурања за које је добило сагласност Агенције за осигурање Републике Српске, између осталог у подручје пословања овог повезаног правног лица такође спадају активности пласирања слободних новчаних средстава осигурања, животно осигурање и помоћне делатности за осигурање и пензијске фондове. Директно учешће Матичног друштва у „Дунав осигурању" Бања Лука износи 8,40%, а посредно учешће преко учешћа „Dunav Stockbroker" износи 81,54 % што чини укупно 89,94%;

КОМПАНИЈА ДУНАВ ОСИГУРАЊЕ а.д.о. БЕОГРАД

НАПОМЕНЕ УЗ КОНСОЛИДОВАНЕ ФИНАНСИЈСКЕ ИЗВЕШТАЈЕ
31. децембар 2019. године

1. ОПШТИ ПОДАЦИ И ИНФОРМАЦИЈЕ (Наставак)

- **„Дунав Ауто" д.о.о. Бања Лука, Република Српска** (у даљем тексту: „Дунав ауто" Б. Лука), МБ:11068324, седиште: Југ Богданова бб, Бања Лука, Република Српска, је повезано правно лице „Дунав осигурања" Бања Лука, а на основу одлуке број 1526/2010. године од 10. августа 2010. године. Основна делатност „Дунав Ауто" Бања Лука је вршење техничких прегледа моторних возила и на тај начин пробијање на тржиште осигурања нарочито на подручју осигурања моторних возила; и

- **„Дунав Ауто логистика" д.о.о. Београд** (у даљем тексту: „Дунав ауто логистика"), МБ: 21391646, седиште: Благоја Паровића 19, Београд, је друштво основано Одлуком УОП-III: 1186-2018 од 31. маја 2018. године повезаног правног лица „Дунав ауто". Решењем Агенције за привредне регистре Републике Србије број БД 47625/2018 од 1. јуна 2018. године, предузеће је уписано у Регистар Привредних субјеката, а претежна делатност су техничко испитивање и анализе.

На дан 31. децембра 2019. године Група има 3.740 запослених (31. децембар 2018. године: 3.576 запослених).

2. ОСНОВЕ ЗА САСТАВЉАЊЕ И ПРЕЗЕНТАЦИЈУ КОНСОЛИДОВАНИХ ФИНАНСИЈСКИХ ИЗВЕШТАЈА И РАЧУНОВОДСТВЕНИ МЕТОД

2.1. Обим и основа за консолидовање

Консолидовани финансијски извештаји обухватају извештаје Компаније „Дунав осигурање" а.д.о. Београд (матичног правног лица) и следећих зависних правних лица у земљи и иностранству (заједно: „Група"):

Бр.	Назив зависног правног лица	31. децембар 2019. % учешћа	31. децембар 2018. % учешћа
1.	„Дунав-Ре"	88,41%	88,41%
2.	„Дунав турист"	96,15%	96,15%
3.	„Дунав ауто"	100,00%	100,00%
4.	„Дунав" ДЗУ добровољним пензијским фондом	100,00%	100,00%
5.	„Dunav Stockbroker"	100,00%	100,00%
6.	„Дунав осигурање" Бања Лука	89,94%	89,94%
7.	„Дунав ауто" Бања Лука	89,94%	89,94%
8.	„Дунав ауто логистика"	100,00%	100,00%

Консолидовани финансијски извештаји представљају финансијске извештаје Групе презентоване као извештај јединственог економског ентитета. Група има контролу над правним субјектом онда када има моћ над правним лицем у које је инвестирано, ако је изложена ризику од инвестирања, односно када има право на варијабилни принос по основу свог ангажовања у том правном субјекту, те може да утиче на принос по основу овлашћења која има у том правном субјекту.

Зависна правна лица се у целости консолидују од дана када се контрола пренесе на Групу, а искључују из консолидације од дана када наведена контрола престане.

Све трансакције између чланица Групе, салда и сви нереализовани приходи и расходи по основу међусобних трансакција су елиминисани приликом састављања консолидованих финансијских извештаја.

Група је саставила консолидоване финансијске извештаје коришћењем једнообразних рачуноводствених политика за сличне трансакције и остале догађаје под сличним околностима. Ако је чланица Групе за сличне трансакције и догађаје у сличним околностима користила рачуноводствене политике различите од рачуноводствених политика Компаније (као матичног правног лица), извршене су одговарајуће корекције приликом састављања консолидованих финансијских извештаја. Финансијски извештаји Матичног друштва и зависних правних лица коришћени у састављању приложених консолидованих финансијских извештаја сачињени су на исти извештајни датум.

2. ОСНОВЕ ЗА САСТАВЉАЊЕ И ПРЕЗЕНТАЦИЈУ КОНСОЛИДОВАНИХ ФИНАНСИЈСКИХ ИЗВЕШТАЈА И РАЧУНОВОДСТВЕНИ МЕТОД (Наставак)

2.2. Основе за састављање и презентацију консолидованих финансијских извештаја

Правна лица и предузетници у Републици Србији су у обавези да вођење пословних књига, признавање и процењивање имовине и обавеза, прихода и расхода, састављање, приказивање, достављање и обелодањивање финансијских извештаја врше у складу са Законом о рачуноводству (у даљем тексту „Закон", објављен у „Службени гласнику РС", бр. 73/2019), као и у складу са осталом применљивом подзаконском регулативом. Компанија је, као велико правно лице, у обавези да примењује Међународне стандарде финансијског извештавања („МСФИ"), који у смислу наведеног закона, обухватају: Концептуални оквир за финансијско извештавање („Концептуални оквир"), Међународни рачуноводствени стандарди („МРС"), Међународни стандарди финансијског извештавања („МСФИ") и са њима повезана тумачења, издата од стране Комитета за тумачење рачуноводствених стандарда („IFRIC"), чији је превод утврдило и објавило министарство надлежно за послове финансија.

Решењем Министарства финансија о утврђивању превода Међународних стандарда финансијског извештавања (МСФИ) бр. 401-00-4980/2019-16 од 21. новембра 2019. године које је објављено у Службеном гласнику РС бр. 92 од 25. децембра 2019. године (у даљем тексту „Решење о утврђивању превода") утврђени су и објављени преводи основних текстова МРС, МСФИ, Концептуалног оквира, усвојених од стране Одбора, као и повезаних IFRIC тумачења. Наведени преводи објављени у Решењу о утврђивању превода не укључују основе за закључивање, илуструјуће примере, смернице, коментаре, супротна мишљења, разрађене примере, као и други допунски објашњавајући материјал који може да се усвоји у вези са стандардима, односно тумачењима, осим ако се изричито не наводи да је тај материјал саставни део стандарда, односно тумачења. На основу Решења о утврђивању превода, Концептуални оквир, МРС, МСФИ, IFRIC и са њима повезана тумачења која су преведена, у примени су од финансијских извештаја који се састављају на дан 31. децембра 2020. године. Наведени МСФИ могу се применити и приликом састављања финансијских извештаја на дан 31. децембра 2019. године, уз обелодањивање одговарајућих информација у напоменама уз финансијске извештаје.

Група се определила да МСФИ по Решењу о утврђивању превода примени на финансијске извештаје почев од 31. децембра 2020. године, односно ови консолидовани извештаји су састављени према МСФИ донети Решењем Министра финансија бр. 401-00-896/2014-16 од 13. марта 2014. године („Службени гласник РС", бр. 35/2014) које утврђује да званичне стандарде чине званични преводи Међународних рачуноводствених стандарда (МРС) и Међународних стандарда финансијског извештавања (МСФИ) које издаје Одбор за међународне рачуноводствене стандарде (IASB), као и тумачења стандарда издатих од стране Комитета за тумачење међународног финансијског извештавања IFRIC до 31. јула 2013. године. Након 31. јула 2013. године, од стране IASB и IFRIC издат је значајан број допуна, годишњих побољшања, измена односно додатака постојећим или ревидираним стандардима и тумачењима, као и издавање нових МСФИ, односно укидање постојећих МРС, који су преведени и званично усвојени у Републици Србији Решењем о утврђивању превода, али нису примењени у овим консолидованим финансијским извештајима.

Осим наведеног, поједина законска и подзаконска регулатива у Републици Србији дефинише одређене рачуноводствене поступке, што има за последицу додатна одступања од МСФИ као што следи:

- Група је ове консолидоване финансијске извештаје саставила у складу са захтевима Одлуке о Контном оквиру и садржини рачуна у Контном оквиру за друштва за осигурање („Службени гласник РС", бр. 135/2014 и 102/2015) и формату прописаном Одлуком о садржају и форми образаца финансијских извештаја за друштва за осигурање („Службени гласник РС", бр. 135/2014, 141/2014 и 102/2015), који одступа од формата дефинисаног у МРС 1 (ревидиран) „Приказивање финансијских извештаја" и МРС 7 „Извештај о токовима готовине".
- Одређеним подзаконским актима који су на снази у текућем периоду захтева се признавање, вредновање и класификација средстава, обавеза и капитала, као и прихода и расхода која одступа од захтева преведених и усвојених МСФИ и МРС.
- Рачуноводственим прописима и претходно наведеним правилницима нису предвиђена сва обелодањивања захтевана по МСФИ 4 „Уговори о осигурању", тако да приложени консолидовани финансијски извештаји не укључују сва обелодањивања предвиђена наведеним стандардом.

2. ОСНОВЕ ЗА САСТАВЉАЊЕ И ПРЕЗЕНТАЦИЈУ КОНСОЛИДОВАНИХ ФИНАНСИЈСКИХ ИЗВЕШТАЈА И РАЧУНОВОДСТВЕНИ МЕТОД (Наставак)

2.2. Основе за састављање и презентацију консолидованих финансијских извештаја (Наставак)

Сходно наведеном, а имајући у виду потенцијално материјалне ефекте које одступања рачуноводствених прописа Републике Србије од МСФИ и МРС могу имати на реалност и објективност консолидованих финансијских извештаја Групе, ови консолидовани финансијски извештаји се не могу сматрати финансијским извештајима састављеним у сагласности са МСФИ и МРС.

Приликом састављања ових консолидованих финансијских извештаја, Група није применила МСФИ и МРС који у својим одредбама дозвољавају ранију примену нити је применила стандарде чији превод није утврдило и објавило министарство надлежно за послове финансија.

Консолидовани финансијски извештаји су састављени у складу са начелом историјског трошка, осим ако је другачије наведено у рачуноводственим политикама које су дате у даљем тексту. Група је у састављању ових консолидованих финансијских извештаја примењивала рачуноводствене политике обелодањене у Напомени 3.

У складу са Законом о рачуноводству, консолидовани финансијски извештаји Групе су исказани у хиљадама динара. Динар (РСД) представља званичну извештајну валуту у Републици Србији.

2.3. Начело сталности пословања

Консолидовани финансијски извештаји су састављени у складу са концептом наставка пословања, који подразумева да ће Група наставити да послује у неограниченом периоду у предвидљивој будућности.

Руководство Групе сматра да наставак пословања у догледној будућности није угрожен и поред тога што ће пословање у другом и трећем кварталу 2020. године, а можда и касније, значајно бити отежано због последица вируса Ковид-19 како на глобалну економију, тако и на свеукупне економске прилике у Републици Србији и Републици Српској, а као што је детаљније обелодањено у Напомени 61.

2.4. Коришћење процењивања

Презентација консолидованих финансијских извештаја у складу са рачуноводственим стандардима и прописима који се примењују у Републици Србији захтева од руководства коришћење најбољих могућих процена и разумних претпоставки, које имају ефекта на презентиране вредности средстава и обавеза и обелодањивање потенцијалних потраживања и обавеза на дан састављања консолидованих финансијских извештаја, као и прихода и расхода у току извештајног периода.

Ове процене и претпоставке су засноване на информацијама расположивим на дан састављања консолидованих финансијских извештаја, а будући стварни резултати могу да се разликују од процењених износа.

У даљем тексту наведене су кључне процене и претпоставке које садрже ризик да ће проузроковати материјално значајне корекције књиговодствених вредности средстава и обавеза у току наредне финансијске године.

(а) Амортизација и амортизационе стопе

Обрачун амортизације и примењене стопе амортизације су засноване на пројектованом економском веку трајања опреме и нематеријалних улагања. Једном годишње Група процењује економски век на основу тренутних предвиђања.

Анализа осетљивости у случају промене процена

Уколико би амортизационе стопе, на основу процењеног економског века трајања некретнина, опреме и нематеријалних улагања на начин описан у претходном пасусу, биле више (ниже) за 10% у односу на оне које су коришћене за обрачун амортизације за годину која се завршава на дан 31. децембра 2019. године (Напомена 3.2.1.), износ трошкова амортизације који би били признати у консолидованим финансијским извештајима био би виши (нижи) за 22.627 хиљада динара.

2. ОСНОВЕ ЗА САСТАВЉАЊЕ И ПРЕЗЕНТАЦИЈУ КОНСОЛИДОВАНИХ ФИНАНСИЈСКИХ ИЗВЕШТАЈА И РАЧУНОВОДСТВЕНИ МЕТОД (Наставак)

2.4. Коришћење процењивања (Наставак)

(б) Исправка вредности потраживања

Група врши процену наплативости потраживања, као и обрачун исправке вредности за сва сумњива и спорна потраживања, а на основу процењених губитака услед немогућности купаца да испуне обавезе.

Процена је заснована на старосној анализи потраживања од купаца, историјским отписима, кредитним способностима купаца и променама у условима продаје, приликом утврђивања адекватности исправке вредности сумњивих и спорних потраживања. Ово укључује и претпоставке о будућем понашању купаца и резултујућим будућим наплатама. Руководство верује да није потребна додатна исправка вредности потраживања осим оне која је формирана у приложеним консолидованим финансијским извештајима.

(в) Резервисане штете

Свака пријављена штета се процењује појединачно, узимајући у обзир околности везане за штету, доступне информације и историјско искуство о величини сличних штета. Процена резерве штете за сваки случај појединачно се редовно контролише и ажурира када су расположиве нове информације. Резервисања за штете се базирају на информацијама које су тренутно доступне. Међутим, крајње обавезе по штетама могу варирати као резултат накнадних промена расположивих чињеница. Обрачун резервисања за настале, а непријављене штете (*"IBNR"*) врши се на бази параметра који су јасно дефинисани интерним правилником, односно Одлуком о техничким резервама Народне банке Србије.

Анализа осетљивости у случају промене процена

У наставку је приказана анализа осетљивости износа обавеза из осигурања признатих у консолидованим финансијским извештајима на промене кључних претпоставки обрачуна. При томе, за износе обавеза по основу дугорочних уговора о осигурању са фиксним или гарантованим условима, промене у претпоставкама неће узроковати значајне промене у износу признатих обавеза, односно резервисања, осим укопико су од таквог значаја да узрокују подешавања преко теста адекватности обавеза.

Следећа табела приказује потенцијални утицај промене појединих кључних претпоставки на износе признатих резервисања за штете:

		У хиљадама динара
Резервисања за рентне штете:	Обим промене	31. децембар 2019.
- смањење дисконта (повећање претпоставке о расту рентних исплата),	-1%	+125.118
- повећање дисконта (смањење претпоставке о расту рентних исплата)	+1%	-101.300
- смањење стопе смртности за све године	-10%	+25.949
- повећање стопе смртности за све године	+10%	-23.225
Резервисања за остала појединa неживотна осигурања		
- повећање интервала поверења за 5% од иницијалног за врсте осигурања које су прошле ЛАТ тест уз горњу границу од 99,5% (01, 02, 03, 13, 18)	+ 5%	+72.017
- смањење интервала поверења за 5% од иницијалног за врсте осигурања које су прошле ЛАТ тест (01, 02, 03, 13, 18)	- 5%	-124.997

Напомена: примењено повећање интервала поверења је урађено на следећи начин: за врсту 01 са 99,93% на 99,5%; за врсту 02 са 96% на 99,95%; за врсту 03 са 93,85% на 98,54%; за врсту 13 са 64,20% на 67,41% и за врсту 18 са 99,91% на 99,95%. По истом принципу су урађена смањења (повећање множењем са 1,05 уз горњи лимит од 99,95%, а смањење множењем са 0,95).

КОМПАНИЈА ДУНАВ ОСИГУРАЊЕ а.д.о. БЕОГРАД

НАПОМЕНЕ УЗ КОНСОЛИДОВАНЕ ФИНАНСИЈСКЕ ИЗВЕШТАЈЕ
31. децембар 2019. године

2. ОСНОВЕ ЗА САСТАВЉАЊЕ И ПРЕЗЕНТАЦИЈУ КОНСОЛИДОВАНИХ ФИНАНСИЈСКИХ ИЗВЕШТАЈА И РАЧУНОВОДСТВЕНИ МЕТОД (Наставак)

2.4. Коришћење процењивања (Наставак)

(г) Фер вредност финансијских инструмената

Фер вредност финансијских инструмената за које не постоји активно тржиште је одређена применом одговарајућих метода процене, при чему се примењује професионални суд приликом избора одговарајућих метода и претпоставки.

Пословна политика Групе је да обелодани информације о правичној вредности активе и пасиве за коју постоје званичне тржишне информације и када се правична вредност значајно разликује од књиговодствене вредности. У Републици Србији и Републици Српској не постоји довољно тржишног искуства, као ни стабилности и ликвидности код куповине и продаје потраживања и остале финансијске активе и пасиве, пошто званичне тржишне информације нису у сваком тренутку расположиве. Стога, правичну вредност није могуће поуздано утврдити у одсуству активног тржишта.

Руководство Групе врши процену ризика и, у случајевима када се оцени да вредност по којој се имовина води у пословним књигама неће бити реализована, врши исправку вредности. По мишљењу руководства, износи у овим консолидованим финансијским извештајима одражавају вредност која је, у датим околностима, најверодостојнија и најкориснија за потребе извештавања.

(д) Процена фер вредности некретнина и инвестиционих некретнина

Фер вредности грађевинских објеката класификованих као некретнине, односно као инвестиционе некретнине, процењује се од стране квалификованих проценитеља. Некретнине и инвестиционе некретнине су биле предмет процене на дан 31. децембра 2019. године од стране независног проценитеља по тржишној вредности.

Детаљи у вези резултата процене, као и примењених метода процене, обелодањени су у Напоменама 31. и 32. уз консолидоване финансијске извештаје.

2.5. Извештавање по сегментима

Основни извештајни сегменти Групе су пословни сегменти, односно посебно организовани сегменти за поједине врсте послова осигурања којима се бави. Основни извештајни сегменти су приказани у складу са Законом о осигурању и Одлуком о садржају и форми образаца финансијских извештаја за друштва за осигурање и то су:

(а) Животна осигурања збирно, а посебно и:

- осигурање живота; и
- животна осигурања осим осигурања живота.

(б) Неживотна осигурања збирно, а посебно и:

- осигурање од последица незгоде и добровољно здравствено осигурање;
- осигурање возила;
- осигурање пловних објеката и транспорта;
- осигурање ваздухоплова;
- имовинска осигурања;
- осигурање од одговорности;
- осигурање кредита и јемства; і
- неживотна осигурања која нису сврстана у подгрупе.

2.6. Упоредни подаци

Упоредне податке представљају консолидовани финансијски извештаји Групе на дан и за годину завршену на дан 31. децембра 2018. године, кориговани за ефекте корекција у складу са МРС 8 „Рачуноводствене политике, промене рачуноводствених процена и грешке", обелодањене у Напомени 4. уз консолидоване финансијске извештаје.

3. ПРЕГЛЕД ЗНАЧАЈНИХ РАЧУНОВОДСТВЕНИХ ПОЛИТИКА

3.1. Нематеријална улагања

Нематеријална улагања се почетно вреднују по набавној вредности. Вредновање нематеријалних улагања након почетног признавања врши се применом основног поступка предвиђеног МРС 38 „Нематеријална имовина", односно по набавној вредности умањеној за укупну амортизацију и укупне губитке по основу обезвређења.

Накнадни издаци за нематеријална улагања се капитализују само ако је вероватно да ће се остварити будуће економске користи, ако су економске користи изнад првобитно процењених стандарда о учинку нематеријалних средстава и ако се издатак може поуздано утврдити и приписати средству.

Нематеријална имовина престаје да се признаје након отуђења или када се од њене употребе или отуђења не очекују никакве будуће економске користи. У моменту отуђења или стављања нематеријалног улагања ван употребе, разлика између књиговодствене вредности и нето прилива који се добија тим отуђењем, признаје се као губитак или добитак периода.

За обрачун амортизације нематеријалних улагања примењује се пропорционални метод отписивања. Нематеријална улагања се амортизују по стопи од 20%, осим ако уговором или другим документом време трајања улагања није дефинисано на другачији начин.

3.2. Некретнине, опрема и инвестиционе некретнине

3.2.1. Некретнине и опрема

Земљишта, грађевински објекти и опрема су материјална средства која Група држи за пружање услуга, за изнајмљивање другим лицима или у административне сврхе, и за која се очекује да ће се користити дуже од једног обрачунског периода. Почетно признавање врши се по набавној вредности.

Након почетног признавања, земљишта и некретнине се исказују по ревалоризованим вредностима, које изражавају њихову поштену (фер) вредност на дан ревалоризације, умањену за укупан износ исправке вредности по основу обрачунате амортизације (акумулиране) и укупан износ исправке вредности по основу обезвређења, све у складу са МРС 16 „Некретнине, постројења и опрема".

Процена земљишта и некретнина врши се довољно често, односно када год постоје индиције да се њихова фер вредност разликује од књиговодствене вредности. У сваком случају, процена земљишта и некретнина се врши сваке три године од стране овлашћеног проценитеља, у складу са Одлуком о Контном оквиру и садржини рачуна у контном оквиру за друштва за осигурање.

Некретнине у власништву Групе биле су предмет процене на дан 31. децембра 2019. године од стране независног проценитеља по тржишној вредности.

Након почетног признавања сва средства опреме (изузев уметнина) исказују се по набавној вредности умањеној за укупан износ обрачунате амортизације и укупан износ губитака због обезвређења, односно применом основног поступка предвиђеног МРС 16 „Некретнине, постројења и опрема".

Након почетног признавања, уметничка дела (уметничке слике) која нису набављена или се држе у циљу стицања добити, исказују се по ревалоризованим вредностима, које изражавају њихову поштену (фер) вредност на дан ревалоризације. Процена уметничких дела се врши регуларно када постоје индиције да се њихова фер вредност разликује од књиговодствене вредности. Амортизација уметничких дела се не обрачунава.

Амортизација

За обрачун амортизације некретнина и опреме, примењује се пропорционални метод. Обрачун амортизације за пореске сврхе врши се у складу са пореским прописима.

Основицу за обрачун амортизације чини набавна вредност (за средства која се вреднују применом основног поступка) односно ревалоризована набавна вредност (за средства која се вреднују применом алтернативног поступка), по одбитку процењене преостале вредности средстава на крају процењеног века коришћења. Ако је преостала вредност средстава безначајна, сматра се да је једнака нули.

3. ПРЕГЛЕД ЗНАЧАЈНИХ РАЧУНОВОДСТВЕНИХ ПОЛИТИКА (Наставак)

3.2. Некретнине, опрема и инвестиционе некретнине (Наставак)

3.2.1. Некретнине и опрема (Наставак)

Амортизација (Наставак)

Стопе амортизације које су биле у примени за обрачун амортизације за 2019. и 2018. годину дате су у наставку (у %):

	2019.	2018.
Грађевински објекти	1,75 - 50,00%	1,75 - 50,00%
Рачунарска опрема	20,00%	20,00%
Возила	15,50%	15,50%
Остала опрема	7,00 - 33,33%	7,00 - 33,33%

Обрачун амортизације за пореске сврхе врши се у складу са Законом о порезу на добит правних лица („Службени гласник РС", бр. 25/2001, 80/2002, 43/2003, 84/2004, 18/2010, 101/2011, 119/2012, 47/2013, 108/2013, 68/2014, 142/2014, 91/2015, 112/2015, 113/2017, 95/2018 и 86/2019), Правилником о начину разврставања сталних средстава по групама и начину утврђивања амортизације за пореске сврхе („Службени гласник РС", бр. 116/2004, 99/2010, 104/2018 и 8/2019) и Правилником о амортизацији сталних средстава која се признаје за пореске сврхе („Службени гласник РС", бр. 93/2019), што резултира у одложеним порезима (Напомена 27).

3.2.2. Инвестиционе некретнине

Инвестиционе некретнине су непокретности (земљишта или зграде – или депови зграда – или и једно и друго), које Група (као власник или корисник финансијског лизинга) држи ради остваривања зараде од издавања некретнине или ради увећања вредности капитала или ради и једног и другог, а не ради употребе за обављање властите делатности или продаје у оквиру редовног пословања.

Почетно одмеравање инвестиционих некретнина врши се по набавној вредности која укључује трошкове трансакције. Након почетног признавања, накнадно одмеравање инвестиционе некретнине врши се према методу поштене (фер) вредности, у складу са МРС 40 „Инвестиционе некретнине". Повећање фер тржишне вредности исказује у оквиру прихода, а смањење у оквиру расхода периода. У складу са тим, не обрачунава се амортизација инвестиционих некретнина.

Накнадни издаци који се односе на већ признату инвестициону некретнину приписују се исказаном износу те инвестиционе некретнине ако је вероватно да ће прилив будућих економских користи да буде већи од првобитно процењене стопе приноса те инвестиционе некретнине. Сви остали накнадно настали издаци признају се као расход у периоду у којем су настали.

Инвестиционе некретнине су процењене на дан 31. децембра 2019. године од стране независног проценитеља по тржишној вредности.

3.3. Умањење вредности

На сваки датум биланса стања Група преиспитује књиговодствене износе своје материјалне имовине да би утврдило постоје ли наговештаји да је дошло до губитака услед умањења вредности наведене имовине. Ако постоје такве назнаке, процењује се надокнадиви износ средства да би се мерао утврдити евентуални губитак настао умањењем. Ако није могуће проценити надокнадиви износ појединог средства, Група процењује надокнадиви износ јединице која генерише новац, а којој то средство припада.

Надокнадива вредност је нето продајна цена или вредност у употреби, зависно од тога која је виша. За потребе процене вредности у употреби, процењени будући новчани токови дисконтују се до садашње вредности применом дисконтне стопе пре опорезивања, која одражава садашњу тржишну процену временске вредности новца и ризике специфичне за то средство.

Ако је процењен надокнадиви износ средства (или јединице која генерише новац) мањи од књиговодственог износа, онда се књиговодствени износ тога средства (или јединице која генерише новац) умањује до надокнадивог износа.

3. ПРЕГЛЕД ЗНАЧАЈНИХ РАЧУНОВОДСТВЕНИХ ПОЛИТИКА (Наставак)

3.3. Умањење вредности (Наставак)

Губици од умањења вредности признају се одмах као расход, осим ако средство није земљиште или зграда која се не користи као инвестициона некретнина која је исказана по ревалоризованом износу, у којем случају се губитак од умањења исказује као смањење вредности настало ревалоризацијом средства.

Код накнадног поништења губитка од умањења вредности, књиговодствени износ средства (јединице која генерише новац) повећава се до ревидираног процењеног надокнадивог износа тога средства, при чему већа књиговодствена вредност не премашује књиговодствену вредност која би била утврђена да у претходним годинама није било признатих губитака на том средству (јединици која генерише новац) услед умањења вредности.

Поништење губитка од умањења вредности одмах се признаје као приход, осим ако се предметно средство не исказује по процењеној вредности, у којем случају се поништење губитка од умањења вредности исказује као повећање услед ревалоризације.

На дан 31. децембра 2019. године, руководство Групе сматра да нема додатних умањења вредности имовине осим оних већ признатих и евидентираних у консолидованим финансијским извештајима.

3.4. Остали дугорочни финансијски пласмани

Учешћа у капиталу осталих правних лица, за које не постоји активно тржиште и тржишне вредности, вреднују се по набавној вредности умањеној за исправку вредности.

Дугорочни кредити и дугорочне хартије од вредности које се држе до доспећа се исказују у износима који одговарају амортизованом трошку на дан билансирања, по коме се ова финансијска средства одмеравају приликом почетног признавања умањена за исплате главнице, уз додавање или одузимање акумулиране амортизације применом метода ефективне камате за све разлике између почетног износа и износа при доспећу, и уз одузимање исправке вредности по основу обезвређења или ненаплативости.

Група врши прекњижавање дугорочних хартија од вредности које се држе до доспећа, које доспевају за плаћање у року до годину дана од дана биланса стања, на позицију Финансијских пласмана.

3.5. Финансијска средства

Група признаје финансијско средство онда када постане једна од уговорених страна у финансијском инструменту.

Редовна куповина и продаја финансијских средстава се признаје на датум трговања - датум када се Група обавезала да ће купити или продати финансијско средство.

У зависности од намере са којом су стечена, Група финансијска средства распоређује у једну од следећих категорија:

- Финансијска средства која се држе до доспећа;
- Финансијска средства намењена трговању;
- Финансијска средства расположива за продају; и
- Зајмови (кредити) и потраживања.

Финансијска средства се иницијално признају по фер вредности увећаној за трансакционе трошкове за сва финансијска средства која се не исказују по фер вредности, чији се ефекти промена у фер вредности исказују у билансу успеха.

Фер вредност је цена која би се наплатила за продају средства, или платила за пренос обавезе у редовној трансакцији између учесника на тржишту, на датум одмеравања.

Трансакциони трошкови су трошкови који се могу директно приписати стицању, емитовању, или отуђењу неког финансијског средства или финансијске обавезе.

Финансијска средства престају да се признају када Група изгуби контролу над уговорним правима над тим инструментима, што се дешава када су права коришћења инструмената реализована, истекла, напуштена или уступљена.

КОМПАНИЈА ДУНАВ ОСИГУРАЊЕ а.д.о. БЕОГРАД

НАПОМЕНЕ УЗ КОНСОЛИДОВАНЕ ФИНАНСИЈСКЕ ИЗВЕШТАЈЕ
31. децембар 2019. године

3. ПРЕГЛЕД ЗНАЧАЈНИХ РАЧУНОВОДСТВЕНИХ ПОЛИТИКА (Наставак)

3.5. Финансијска средства (Наставак)

3.5.1. Финансијска средства која се држе до доспећа

У категорију финансијских средстава која се држе до доспећа, Група класификује недериватна финансијска средства која испуњавају следеће услове: (1) имају фиксне или одредиве исплате; (2) имају фиксно доспеће и (3) постоји намера и могућност да се држе до доспећа.

Улагања у хартије од вредности које се држе до доспећа се вреднују по амортизованој вредности, коришћењем метода ефективне каматне стопе.

Амортизована вредност је набавна вредност умањена за отплате главнице, коригована за сваку разлику између набавне вредности и износа доспећа и умањена за отплате главнице, и умањена за било који отпис услед обезвређивања или ненаплативости. Ефективна каматна стопа је стопа по којој се дисконтује очекивани ток будућих готовинских плаћања до доспећа.

Приходи настали у периоду држања хартија од вредности у портфолију Групе се приказују као приходи од камата. Све куповине и продаје хартија од вредности се рачуноводствено евидентирају у моменту трансакције.

3.5.2. Финансијска средства намењена трговању

Финансијска средства намењена трговању представљају део портфолија финансијских средстава којима Група управља и за који постоји доказ да су:

- стечена са циљем продаје и/или поновне куповине у блиској будућности;
- финансијска средства за краткорочно остваривање добити; или
- деривати финансијских средстава и деривати финансијских обавеза (осим ако представљају део ефективног хеџинг инструмента).

Финансијска средства намењена трговању се иницијално вреднују по фер вредности. Фер вредност код овог типа финансијских средстава не укључује трансакционе трошкове који се могу директно приписати куповини/стицању/издавању финансијског средства. Ови трошкови се у целости евидентирају на терет биланса успеха у тренутку куповине/стицања/издавања.

Фер вредност финансијског инструмента приликом иницијалног признавања је уобичајена трансакциона цена. Накнадно мерење финансијских средстава намењених трговању се врши по фер вредности. Фер вредност се одређује на активном тржишту (берзи) и представља понуђену цену берзе на дан вредновања финансијског средства. Промена фер вредности финансијских средстава намењених трговању обухвата се у корист/терет биланса успеха периода у коме су настале.

3.5.3. Финансијска средства расположива за продају

Почетно мерење финансијских средстава која су расположива за продају врши се по набавној вредности увећаној за трансакционе трошкове који се директно могу приписати њиховој куповини односно стицању.

Накнадно мерење финансијских средстава која су расположива за продају се врши по фер вредности. Фер вредност се одређује на активном тржишту (берзи) и представља понуђену цену берзе на дан вредновања финансијског средства или у случају одсуства активног тржишта, на основу најбоље процене Групе о износу фер вредности наведених улагања коришћењем метода дисконтовања новчаних токова или ослањањем на мишљење независног експерта.

Добици и губици од усклађивања вредности признају се у корист, односно на терет ревалоризационих резерви у оквиру капитала. Смањење вредности услед постојања објективног доказа умањења вредности, признаје се као добитак или губитак периода.

3. ПРЕГЛЕД ЗНАЧАЈНИХ РАЧУНОВОДСТВЕНИХ ПОЛИТИКА (Наставак)

3.5. Финансијска средства (Наставак)

3.5.4. Краткорочна потраживања и пласмани

Краткорочна потраживања и пласмани су недериватна финансијска средства са фиксним или одредивим исплатама која нису котирана на активном тржишту.

Почетно мерење пласмана и потраживања врши се по набавној вредности увећаној за трансакционе трошкове који се директно могу приписати њиховом издавању (МРС 39.43).

Накнадно вредновање кредита и пласмана врши се по амортизованој набавној вредности применом ефективне каматне стопе (МРС 39.47). Ефективна каматна стопа је каматна стопа која дисконтује процењене будуће новчане токове (приливе и одливе) на иницијалну књиговодствену вредност кредита или пласмана (садашњу вредност), за очекивани век трајања кредита или пласмана. Добици и губици услед амортизације се признају у нето износу у корист и/или на терет биланса успеха. Приходи по основу камата и накнада обрачунавају се применом ефективне каматне стопе на амортизовану вредност.

Ако постоји објективни доказ да је настао губитак због умањења вредности зајмова (кредита) и потраживања, износ губитка се одмерава као разлика између књиговодствене вредности средства и садашње вредности процењених будућих токова готовине дисконтованих по првобитној ефективној каматној стопи финансијског средства (тј. ефективној каматној стопи израчунатој приликом почетног признавања).

Признавање импаритетних губитака се врши на терет консолидованог биланса успеха. Износи за које је вредност ових средстава умањена по основу импаритетних губитака воде се преко рачуна исправке вредности. Уколико се износ импаритетног губитка смањује услед догађаја насталих након његовог иницијалног признавања, укидање импаритета се врши у корист консолидованог биланса успеха, али укидање импаритета не може да буде у износу већем од амортизоване вредности која би била на дан укидања да импаритет није био признат.

3.6. Потраживања по основу премије осигурања и остала краткорочна потраживања

Потраживања за премију осигурања представљају потраживања од уговарача осигурања, односно осигураних лица за полисирану премију осигурања у складу са уговореним условима у закљученој полиси осигурања. Висина премије осигурања утврђена је тарифом премије према врсти осигурања. Тарифну политику усваја Извршни одбор Матичног друштва.

Уколико је потраживања исказано у страној валути приликом почетног признавања, Група потраживање изражава у динарима, тако што се на износ у страној валути примењује званични средњи курс те стране валуте, на датум трансакције у складу са МРС 21 „Ефекти промена девизних курсева". Промене девизног курса од датума трансакције до датума наплате потраживања исказују се као курсне разлике у корист прихода, или на терет расхода.

Потраживања исказана у страној валути на дан биланса прерачунавају се према званичном средњем курсу, а курсне разлике признају се као приход или расход периода.

3.7. Исправка вредности потраживања

Уколико постоји вероватноћа да Група неће бити у стању да наплати све доспеле износе према уговореним условима, руководство процењује износ исправке вредности којом се потраживања своде на реалну вредност.

Група процењује вредност и наплативост потраживања по уговорима о осигурању и обезвређеност осталих краткорочних потраживања, односно одговарајућу исправку вредности тих потраживања, сагласно посебном Правилнику. Сходно Правилнику, Група врши појединачну и општу исправку вредности потраживања.

Појединачна исправка вредности у висини целокупног износа потраживања врши се за:

- потраживања која нису наплаћена у року од три месеца од дана доспелости;
- потраживања са сумњивим или спорним правним основом;
- потраживања за камате; и
- потраживања од контроверзних правних лица.

3. ПРЕГЛЕД ЗНАЧАЈНИХ РАЧУНОВОДСТВЕНИХ ПОЛИТИКА (Наставак)

3.7. Исправка вредности потраживања (Наставак)

Поред тога, потраживања чији износ прелази 1% гарантне резерве Матичног друштва, исправљају се у оном износу у ком се процени ризик њиховог враћања у будућем периоду за сваког комитента посебно.

Група општу исправку вредности врши тако што прво све осигуранике – правна лица за премију осигурања класификује у једну од три категорије:

Категорија I – Потраживања од дужника чија је финансијска способност задовољавајућа по свим критеријумима; потраживања од дужника који своје обавезе измирује благовремено, а изузетно са доцњом до три месеца, при чему се наведена потраживања не исправљају.

Категорија II – потраживања од дужника чија финансијска способност није задовољавајућа, али се не очекује њено погоршање, осим потраживања од несолвентног и неликвидног дужника, као и потраживања од дужника који своје обавезе измирује с доцњом до 9 месеци, при чему се за исправку вредности потраживања примењује проценат израчунат односом укупно ненаплаћене и укупно фактурисане премије осигурања у последње три године које претходе години у којој се формира исправка.

Категорија III – потраживања од дужника који своје обавезе измирује са доцњом од преко 9 месеци, при чему се исправка вредности формира до 100% потраживања.

Признавање импаритетних губитака се врши на терет консолидованог биланса успеха. Износи за које је потраживање умањено по основу импаритетних губитака евидентирају се преко рачуна исправке вредности.

3.8. Готовина и готовински еквиваленти

Под готовином се подразумевају новчана средства у динарима и страној валути и средства на динарским и девизним рачунима код пословних банака.

Готовински еквиваленти су краткорочне, високо ликвидне инвестиције које се могу брзо претворити у познате износе готовине, и које нису под утицајем значајног ризика промене вредности. Хартије од вредности као готовински еквиваленти, депозити по виђењу и готовина процењују се на следећи начин:

- ако су у домаћој валути процењују се по номиналној вредности;
- ако су у страној валути процењују се по номиналној вредности применом средњег курса Народне банке Србије за односну валуту на дан биланса стања.

Сва накнадна вредновања позиција готовине и готовинских еквивалената на дан биланса стања признају се као приходи или расходи у консолидованог билансу успеха.

3.9. Разграничени трошкови прибаве

Група врши разграничење трошкова прибаве у сразмери учешћа резерве за преносне премије у укупној премији, у складу са чланом 141. Закона о осигурању.

Разграничени трошкови прибаве, као активна временска разграничења, користе се због равномерног терећења укупних трошкова посматраног пословног периода, и што реалнијег приказа коначног пословног резултата.

3.10. Капитал и резерве

Капитал Групе чини основни (акцијски) и остали капитал, резерве, ревалоризационе резерве по основу ревалоризације некретнина и опреме (уметнине), нереализовани добици и губици, учешћа без праве контроле, нераспоређена добит, односно губитак ранијих година и добитак, односно губитак текуће године.

Основни и остали капитал исказује се у номиналној вредности, а вредност акцијског капитала представља производ броја емитованих акција и њихове номиналне вредности.

Група је дужна да у свом пословању одржава основни капитал најмање у висини која је прописана чланом 27. Закона о осигурању.

3. ПРЕГЛЕД ЗНАЧАЈНИХ РАЧУНОВОДСТВЕНИХ ПОЛИТИКА (Наставак)

3.10. Капитал и резерве (Наставк)

Резерве Групе обухватају емисиону премију, законске, статутарне и друге резерве.

Ради обезбеђивања трајног измирења обавеза и подношења ризика у пословању, осигуравајуће друштво формира гарантну резерву у складу са Законом о осигурању и Одлуком о адекватности капитала друштва за осигурање/реосигурање („Службени гласник РС", бр. 51/2015). Гарантну резерву чине примарни капитал и допунски капитал, умањени за специфициране одбитне ставке.

3.11. Дугорочна резервисања

3.11.1. Математичка резерва

Обрачун математичке резерве врши се у складу са Техничким основама животних осигурања, и Правилником о критеријумима и начину обрачунавања математичке резерве, који је Група донела у складу са Одлуком о техничким резервама Народне банке Србије („Службени гласник РС", бр. 42/2015 и 36/2017). Резерва се обрачунава применом начела актуарске математике животних осигурања по нето проспективној методи. Обрачун се за сваки производ осигурања врши на основу верификованих актуарско - техничких основа за обрачун математичке резерве, откупних и капиталисаних вредности и учешћа у добити, коришћењем претпоставки конзистентних са претпоставкама тарифног система коришћеним при закључењу уговора. Обрачуни се врше посебно за сваку валуту.

Математичка резерва укључује и обавезе које се односе на полисе осигурања живота са дискреционим правом учешћа у добити, формирањем резерви за учешће у добити. Резерве за учешће у добити образују по полисама по којима је приписана добит осигураницима применом нето проспективне методе. Поред наведеног, саставни део математичке резерве је и преносна премија осигурања живота обрачуната методом pro rata temporis, и резерва будућих трошкова обрачуната нето проспективном методом.

Тест провере довољности обрачунате математичке резерве (*Liability Adequacy Test* - ЛАТ тест) утврђује се на крају пословне године. Тест се састоји од поређења резервације и утврђене садашње вредности најбоље процене токова готовине (новчаних токова) који се очекују у будућности. Обрачун се врши за сваки уговор посебно, одвојено за осигурања уговорена у девизама и динарима.

Такође, код динарских осигурања одвојено се утврђује тест довољности за: уговоре код којих се примењује рачунска каматна стопа од 7,5% (до 1. октобра 2010. године); уговоре код којих се примењује рачунска каматна стопа од 6% (од 1. октобра 2010. до 1. маја 2016. године); уговоре код којих се примењује рачунска каматна стопа од 4,5% (од 1. маја 2016. године до 1. априла 2018. године) и уговоре код којих се примењује рачунска каматна стопа од 3,5% (након 1. априла 2018. године).

Код девизних осигурања одвојено се врши тест довољности за уговоре настале пре 1. маја 2016., уговоре закључене између 1. маја 2016. и 1. септембра 2017. године, уговоре закључене између 1. септембра 2017. и 1. маја 2018. године, односно уговоре настале након 1. маја 2018. године, где се респективно примењују рачунске каматне стопе: 3%, 2,5% 2,25% и 1,8%. Очекивани токови готовине обухватају будуће приходе по основу очекиване премије умањене за очекиване исплате по основу штета и очекиваних будућих трошкова.

3.11.2. Резерве за изравнање ризика

Обрачун резерви за изравнање ризика извршен је у складу са Правилником о начину утврђивања износа техничких резерви за изравнање ризика, који је донет у складу са Одлуком о техничким резервама Народне банке Србије („Службени гласник РС", бр. 42/2015 и 36/2017).

Група образује резерве за изравнање ризика на врсти осигурања 14 - Осигурање кредита, на годишњем нивоу. Резерве за изравнање ризика увећавају се при годишњем обрачуну ако је остварен нето пословни резултат у овој врсти осигурања, за 75% позитивног нето пословног резултата, а највише до 12% премије у самопридржају, док резерве за изравнање ризика не достигну горњу границу.

Резерве за изравнање ризика умањују се при годишњем обрачуну ако је остварен негативан нето пословни резултат у овој врсти осигурања. Резерве за изравнање ризика умањују се за укупан износ негативног нето пословног резултата у овој врсти осигурања, при чему умањење не може бити веће од износа резерви за изравнање ризика претходне године.

КОМПАНИЈА ДУНАВ ОСИГУРАЊЕ а.д.о. БЕОГРАД

НАПОМЕНЕ УЗ КОНСОЛИДОВАНЕ ФИНАНСИЈСКЕ ИЗВЕШТАЈЕ
31. децембар 2019. године

3. ПРЕГЛЕД ЗНАЧАЈНИХ РАЧУНОВОДСТВЕНИХ ПОЛИТИКА (Наставак)

3.11. Дугорочна резервисања (Наставак)

3.11.3. Резерве за бонусе и попусте

Обрачун резерви за бонусе и попусте врши се у складу са Правилником о начину утврђивања износа техничких резерви за бонусе и попусте, који је донет у складу са Одлуком о техничким резервама Народне банке Србије („Службени гласник РС", бр. 42/2015 и 36/2017).

Резерве за бонусе и попусте се утврђују у износу очекиваних повраћаја премије из оприходоване премије до дана обрачуна.

3.11.4. Резервисања за накнаде и друге бенифиције запослених

Група врши резервисања за накнаде и друге бенифиције запослених и обеподањивање у складу са МРС 19 „Примања запослених". Група врши резервисања трошкова за исплату отпремнина и трошкова за исплату јубиларних награда. Приликом обрачуна резервисања користи се актуарски PUC метод (метод кредитирања пројектоване јединице).

3.12. Финансијске обавезе

Под финансијским обавезама сматрају се дугорочне обавезе (обавезе према повезаним правним лицима и правним лицима са узајамним учешћем, дугорочни кредити, обавезе по дугорочним хартијама од вредности и остале дугорочне обавезе), краткорочне обавезе из пословања (добављачи и остале обавезе из пословања) и остале краткорочне обавезе.

Краткорочним обавезама сматрају се обавезе које доспевају у року од годину дана од дана чинидбе, односно од дана годишњег биланса.

Финансијска обавеза је свака обавеза која представља уговорну обавезу:

- предаје готовине или другог финансијског средства другом правном лицу, или
- размене финансијских инструмената са другим правним лицима под потенцијално неповољним условима.

Приликом почетног признавања обавеза Група мери финансијску обавезу по њеној набавној вредности која представља поштену вредност надокнаде која је примљена за њу. Трансакциони трошкови представљају расходе периода у коме су плаћени.

Након почетног признавања Група мери све финансијске обавезе по амортизованој вредности, осим обавеза које држи ради трговања и деривата који представљају обавезе које мери по поштеној вредности.

Финансијска обавеза престаје да се признаје када Група испуни обавезу или када је обавеза плаћања предвиђена уговором укинута или истекла.

3.13. Обавезе по основу штета и друге обавезе из пословања

Обавезе за штете по основу осигурања се евидентирају у висини накнаде за ликвидиране штете које треба исплатити осигураницима, корисницима осигурања или трећим оштећеним лицима. За износе пријављених, а неликвидираних обавеза по основу штета, као и за износе насталих, а непријављених обавеза по основу штета, Група формира резервисања.

Уколико је обавеза исказана у страној валути или је уговорена валутна клаузула приликом почетног признавања, Група обавезу изражава у динарима тако што се на износ у страној валути примењује званични средњи курс те стране валуте на датум трансакције, у складу са МРС 21 „Ефекти промена девизних курсева". Промене девизног курса од датума трансакције до датума исплате обавезе исказују се као курсне разлике у корист прихода, или на терет расхода.

Обавезе исказане у страној валути на дан биланса стања прерачунавају се према званичном средњем курсу, а курсне разлике признају се као приход или расход периода.

3. ПРЕГЛЕД ЗНАЧАЈНИХ РАЧУНОВОДСТВЕНИХ ПОЛИТИКА (Наставак)

3.14. Резерве за преносне премије

Обрачун преносних премија врши се у складу са Правилником о начину утврђивања износа техничких резерви за преносне премије, који је донет у складу са Одлуком о техничким резервама Народне банке Србије („Службени гласник РС", бр. 42/2015 и 36/2017). Преносне премије су обрачунате на укупну премију по *„pro-rata-temporis"* методу. Тест адекватности преносне премије, као и дорезервација тамо где се показао дефицит, се врши кроз обрачун резерви за неистекле ризике.

Поређење са искуством (*run-off* тест) се ради за укупну преносну премију (збир преносне премије и резерви за неистекле ризике). Поређење са искуством укупних резерви за преносне премије 31. децембра 2018. и на дан 31. децембра 2019. није показало дефицит. За животна осигурања за која се обрачунава математичка резерва преносна премија је њен саставни део.

3.15. Резервисане штете

Обрачун резервисаних штета врши се у складу са Правилником о начину утврђивања износа резервисаних штета, који је донет у складу са Одлуком о техничким резервама Народне банке Србије („Службени гласник РС", бр. 42/2015 и 36/2017).

Група врши резервисања за: настале пријављене, а нерешене штете, настале непријављене штете и трошкове у вези са решавањем и исплатом штета. Група врши резервисање за пријављене, а неликвидиране штете на основу појединачне процене износа штете. Резерве за рентне штете утврђују се у капиталисаним износима, као садашња вредност будућих рентних исплата, узимајући у обзир и очекивано повећање тих исплата.

Резервисан износ на име насталих непријављених штета се обрачунава на нивоу врсте осигурања, у зависности од карактеристика појединих врста осигурања и расположивости потребних података на дан 31. децембра текуће године следећим методама:

- Паушалном методом (врсте осигурања: осигурање шинских возила, осигурање ваздухоплова, осигурање пловних објеката, осигурање робе у превозу, осигурање од одговорности због употребе ваздухоплова, осигурање од одговорности због употребе пловних објеката, осигурање кредита, осигурање јемства, осигурање финансијских губитака, осигурање трошкова правне заштите, основно животно осигурање и допунско осигурање уз осигурање живота); и
- Mack-овим моделом оцене резерве за настале непријављене штете, где се најбоља оцена добија Chain ladder методом, а маргина ризика на основу претпоставке да Ri и R имају логнормалну расподелу у интервалу поверења не мањем од 40% за R. Примењује се за врсте осигурања: осигурања за последице незгоде, добровољно здравствено осигурање, осигурање моторних возила, осигурање имовине од пожара, остала осигурања имовине, осигурања од одговорности од употребе моторних возила, осигурање од опште одговорности и осигурање помоћи на путу. Полазни интервали поверења су интервали поверења са којима је завршена претходна година. Током обрачуна врши се поређење са искуством, и у зависности од резултата се коригују почетни интервали поверења. После обрачуна врши се тест адекватности резервисаних штета за врсте осигурања где се у случају дефицита на појединој врсти, коригује интервал поверења на ниво који ће задовољити ЛАТ тест.

За животна осигурања за која се обрачунава математичка резерва не врши се резервација за настале непријављене штете.

3.16. Резервисања за неистекле ризике

Обрачун резерви за неистекле ризике врши се у складу са Правилником о начину утврђивања износа техничких резерви за неистекле ризике који је Група донела у складу са Одлуком о техничким резервама Народне банке Србије („Службени гласник РС", бр. 42/2015 и 36/2017).

Правилником је предвиђено да Група образује резерве за неистекле ризике ако утврди да је очекивани износ штета и трошкова у наредном периоду по уговорима из текућег периода виши од износа обрачунате преносне премије на нивоу врсте осигурања. Примењена је формула где се резерва за неистекле ризике рачуна као производ преносне премије са делом очекиваног комбинованог рација који прелази 100%.

КОМПАНИЈА ДУНАВ ОСИГУРАЊЕ а.д.о. БЕОГРАД

НАПОМЕНЕ УЗ КОНСОЛИДОВАНЕ ФИНАНСИЈСКЕ ИЗВЕШТАЈЕ
31. децембар 2019. године

3. ПРЕГЛЕД ЗНАЧАЈНИХ РАЧУНОВОДСТВЕНИХ ПОЛИТИКА (Наставак)

3.17. Допринос за превентиву

Средства превентиве представљају средства Групе намењена улагањима у превентивну заштиту, којима се предупређује остварење осигураног случаја на осигураној имовини и лицима и смањују последице штетних догађаја, а која се на основу критеријума утврђених Правилником о превентиви наменски усмеравају одређеним осигураницима.

3.18. Приходи

Приходи обухватају приходе од уобичајених активности Групе (пословне и финансијске приходе) и добитке. Уобичајене односно редовне активности Групе су све активности које Група предузима у делокругу свог рада као и активности које су са њима повезане и које подржавају тај рад, и од њега произилазе или имају пропратни карактер.

Приходе Групе чине пословни (функционални) приходи, приходи од инвестиционе активности, финансијски приходи, приходи по основу усклађивања вредности имовине и остали приходи.

3.18.1. Пословни (функционални) приходи

У оквиру пословних прихода Група евидентира приходе из делатности осигурања, односно приходе по основу премије осигурања и саосигурања, приходе по основу учешћа саосигурања и реосигурања у накнади штета, приходе од укидања и смањења резервисања неживотних осигурања, приходе од повраћаја пореских и других дажбина и приходе од премија, субвенција, дотација, донација, приходе по основу провизија реосигурања, приходе по основу регреса неживотних осигурања и друге функционалне приходе.

(а) Приходи од премије осигурања и саосигурања

Приходе од премије осигурања и саосигурања представљају износи фактурисане премије (доспеле премије код осигурања живота) коју осигураник/уговарач осигурања плаћа осигуравачу на основу уговора о осигурању, односно саосигурању, умањене за износ премије који припада наредном обрачунском периоду (преносна премија).

Висина премије утврђена је тарифом премије према врсти осигурања. Тарифну политику усвојио је Извршни одбор. Премија се састоји од функционалне премије и режијског додатка. Функционалну премију чине техничка премија (за сва осигурања) и допринос за превентиву. Режијски додатак користи се за покриће трошкова спровођења осигурања. Начин расподеле премије осигурања по врстама животних и неживотних осигурања утврђује се интерним актом који доноси Извршни одбор.

(б) Приходи по основу провизија реосигурања

Приходи по основу провизија реосигурања представљају провизије које Група остварује по уговорима од реосигуравача код којег реосигурава свој портфељ.

3.18.2. Приходи од инвестирања средстава осигурања

У приходе од инвестирања средстава осигурања спадају: приходи од придружених правних лица и од заједничких подухвата, приходи од улагања у непокретности, приходи од камата и позитивних курсних разлика по основу инвестирања, приходи од усклађивања вредности финансијских средстава која се исказују по фер вредности, добици од продаје хартија од вредности, и остали приходи од инвестиционе активности.

3.18.3. Финансијски приходи

Финансијске приходе чине приходи од камата, курсних разлика, приходи по основу ефеката валутне клаузуле, и остали финансијски приходи, осим финансијских прихода од инвестирања средстава осигурања. Ови приходи вреднују се према МРС 18, МРС 21 и другим релевантним МРС.

3.18.4. Приходи по основу усклађивања вредности имовине

Приходи по основу усклађивања вредности имовине обухватају позитивне ефекте промене поштене (фер) вредности нематеријалних улагања, некретнина, опреме и залиха – до висине претходно исказаних расхода за та средства по основу вредносног усклађивања, као и других укидања исправки вредности по основу вредносног усклађивања у складу са релевантним МРС и интерном регулативом Групе.

3. ПРЕГЛЕД ЗНАЧАЈНИХ РАЧУНОВОДСТВЕНИХ ПОЛИТИКА (Наставак)

3.18. Приходи (Наставак)

3.18.5. Остали приходи

У оквиру осталих прихода, исказују се добици по основу продаје некретнина, опреме (основних средстава) и нематеријалних улагања, добици од продаје остатака осигураних оштећених ствари, наплаћена отписана потраживања, вишкови, приходи по основу ефеката уговорене заштите од ризика, приходи од смањења обавеза, приходи од укидања дугорочних резервисања и остали непоменути приходи.

3.19. Расходи

Расходи обухватају трошкове који проистичу из уобичајених активности Групе и губитке.

На рачунима расхода обухватају се пословни расходи, расходи по основу инвестирања средстава осигурања, финансијски расходи и остали расходи, који обухватају и расходе по основу обезвређења средстава.

3.19.1. Пословни расходи

У оквиру пословних расхода Група евидентира расходе за дугорочна резервисања и функционалне доприносе, накнаде штета, уговорених износа и премија саосигурања и реосигурања животних осигурања, накнаде штета и остале накнаде неживотних осигурања, трошкове спровођења осигурања и друге функционалне расходе.

(а) Расходи за дугорочна резервисања и функционалне доприносе

Расходе за дугорочна резервисања и функционалне доприносе чине математичка резерва, допринос за превентиву, допринос за одбрану од града, допринос гарантном фонду, накнада Републичком фонду за здравствено осигурање, резервисања за изравнање ризика, и остала резервисања и функционалне доприносе.

Математичка резерва

Математичка резерва је техничка резерва друштва за осигурање намењена измиривању будућих обавеза по основу животног осигурања. Обрачунава се појединачно за сваки уговор о животном осигурању, по проспективној методи за сва осигурања живота, као разлика садашње вредности будућих обавеза осигуравача утврђених уговором и садашње вредности будућих обавеза уговарача осигурања.

Саставни део математичке резерве су:

- резерве за све гарантоване накнаде (осигуране суме) уговарачима, осигураницима и корисницима осигурања, укључујући и гарантовану откупну вредност;
- резерве за учешће у добити за сва осигурања којима је приписана добит на основу Одлуке Скупштине Матичног друштва;
- резерве будућих трошкова за сва осигурања код којих је престала обавеза плаћања премије; и
- преносна премија.

Математичка резерва се исказује посебно за сваку валуту. Обрачун математичке резерве дефинисан је у Техничким основама животних осигурања Групе, где је предвиђена примена проспективних метода: бруто - Ziellmer методе и нето проспективне. Техничким основама предвиђено је да се код редукованих (капитализираних) осигурања, осигурања уговорених са једнократним плаћањем премије и ризико осигурања искључиво примењује нето проспективна метода. Такође, резерва добити и резерва будућих трошкова се обрачунава нето проспективном методом. Група врши резервацију будућих трошкова за уговоре код којих је престала даља обавеза плаћања премије (осигурања са уговореном једнократном премијом, капитализирана осигурања).

За обрачун смањења математичке резерве (код активних уговора за осигурање за случај смрти и доживљења) за неамортизоване стварне трошкове провизије закључења уговора користи се бруто - Ziellmer метода, при чему стопа цилмеризације не може бити већа од 3,5% уговорене осигуране суме. Рачунско - статистичке основе обрачуна математичке резерве (каматна стопа и таблице вероватноћа) једнаке су каматној стопи и таблицама вероватноћа из Тарифног система Групе.

3. ПРЕГЛЕД ЗНАЧАЈНИХ РАЧУНОВОДСТВЕНИХ ПОЛИТИКА (Наставак)

3.19. Расходи (Наставак)

3.19.1. Пословни расходи (Наставак)

(а) Расходи за дугорочна резервисања и функционалне доприносе (Наставак)

Математичка резерва (Наставак)

Обрачун математичке резерве укључује и могућност неповољних одступања релевантних фактора који се користе при утврђивању резерве. Неповољна одступања утврђују се применом одговарајућих тестова (ЛАТ) за проверу адекватности обрачунате математичке резерве и у том случају врши се додатна резервација уз образложење овлашћеног актуара.

Математичка резерва се обрачунава и исказује посебно за индивидуална и групна осигурања. Математичка резерва за групна осигурања мора бити покривена изворима средстава и средствима математичке резерве само тог групног осигурања, укључујући сва гарантована права уговарача, осигураника и корисника осигурања. Средства математичке резерве формирају се на начин који у сваком моменту обезбеђује испуњавање свих обавеза из уговора о осигурању и веће су од откупних вредности.

Допринос за превентиву

Допринос за превентиву се обрачунава у проценту и за врсте осигурања у складу са интерним актом који доноси Извршни одбор Матичног друштва и зависног правног друштва „Дунав осигурање" Бања Лука , а којим се утврђује начин расподеле премије осигурања по врстама животних и неживотних осигурања.

Допринос за одбрану од града

Група обрачунава и Министарству пољопривреде и заштите животне средине плаћа допринос за одбрану од града на основу члана 15. Закона о одбрани од града („Службени гласник РС", бр. 54/2015).

Допринос Гарантном фонду

Допринос Гарантном фонду се издваја на основу Одлуке Удружења осигуравајућих организација Србије о утврђивању висине доприноса организација за осигурање за образовање средстава и коришћењу средстава Гарантног фонда. Поменутом одлуком је дефинисан износ доприноса по моторном возилу одређене категорије, а допринос се издваја сразмерно броју осигураних возила.

Накнада Републичком фонду за здравствено осигурање

Накнада Републичком фонду за здравствено осигурање се плаћа у износу од 5% на износ бруто премије осигурања од аутоодговорности на име штета осигуравајућих друштава према овом фонду, тако да фонд не може да истиче додатне регресне захтеве према друштву за осигурање.

Расходи за дугорочна резервисања за изравнање ризика

Резерве за изравнање ризика се издвајају у складу са Одлуком о техничким резервама („Службени гласник РС", бр. 42/2015 и 36/2017) и релевантним актом пословне политике. Група образује резерве за изравнање ризика образује за врсту осигурања кредита.

(б) Расходи накнаде штета и уговорених износа осигурања

Расходи накнаде штета и уговорених износа осигурања представљају расходе за исплату накнада штета и осигураних сума и других уговорених износа који се исплаћују осигураницима, односно корисницима осигурања.

(в) Расходи по основу премија реосигурања

Расходи по основу премија реосигурања представљају расходе реосигурања ризика обрачунати у складу са уговорима о саосигурању, реосигурању, односно ретроцесији, у корист рачуна обавеза.

3. ПРЕГЛЕД ЗНАЧАЈНИХ РАЧУНОВОДСТВЕНИХ ПОЛИТИКА (Наставак)

3.19. Расходи (Наставак)

3.19.1. Пословни расходи (Наставак)

(г) Трошкови спровођења осигурања

Трошкови спровођења осигурања обухватају расходе за обављање послова осигурања чије покриће се врши из режијског додатка. Трошкови спровођења осигурања обухватају трошкове амортизације нематеријалних улагања, трошкове амортизације некретнина и опреме, трошкове резервисања за судске спорове и резервисања за исплату накнада и других бенефиција запосленима, трошкове материјала, горива и енергије, производних услуга, рекламе и пропаганде, репрезентације, порезе и доприносе независне од резултата, трошкове непроизводних услуга, нематеријалне трошкове као и трошкове зарада, накнада зарада и друге трошкове обављање послова осигурања.

Трошкови спровођења осигурања у консолдиованим финансијским извештајима обухватају трошкове прибаве, трошкове управе, остале трошкове спровођења осигурања, умањено за провизије од реосигурања. Опредељивање трошкова спровођења осигурања је у непосредној вези са распоредом трошкова на функционалне аналитике дефинисане Одлуком о Контном оквиру и садржини рачуна у Контном оквиру за друштва за осигурање, односно на трошкове управе, трошкове прибаве осигурања, затим трошкове извиђаја, процене, ликвидације и исплате штета, као и на трошкове по основу инвестиционе активности.

Трошкови прибаве укључују трошкове настале у вези са закључивањем нових уговора о осигурању и обнови постојећих уговора. Група врши разграничење трошкова прибаве осигурања у сразмери учешћа преносне премије, без примљених саосигурања, у укупној бруто премији осигурања, без примљених саосигурања, појединачно по свим врстама осигурања из члана 8. и 9. Закона о осигурању, које Група обавља у складу са добијеном дозволом Народне банке Србије.

3.19.2. Расходи по основу инвестирања средстава

У расходе по основу инвестирања средстава осигурања спадају: расходи из односа са придруженим правним лицима, расходи по основу улагања у непокретности, расходи од усклађивања вредности финансијских средстава која се исказују по фер вредности, губици при продаји хартија од вредности и остали расходи по основу инвестиционе активности.

3.19.3. Финансијски расходи

Финансијске расходе чине расходи по основу камата, курсних разлика, негативни ефекти по основу валутне клаузуле и остали финансијски расходи, осим финансијских расхода по основу инвестирања средстава осигурања.

3.19.4. Расходи по основу обезвређења имовине

У оквиру расхода по основу обезвређења имовине, исказују се негативни ефекти вредносних усклађивања нематеријалних улагања, некретнина и опреме, дугорочних и краткорочних финансијских пласмана (депоновања и улагања), залиха, хартија од вредности и потраживања, у складу са МРС 36 „Умањење вредности имовине" и другим релевантним МРС, према називима рачуна ове групе.

На рачунима ове групе исказује се и негативан ефекат промене поштене (фер) вредности средстава, у складу с МРС 16 „Некретнине, постројења и опрема", МРС 38 „Нематеријална имовина" и осталим релевантним МРС.

3.19.5. Остали расходи

Остале расходе чине губици по основу расходовања и продаје опреме и нематеријалних улагања, губици по основу продаје некретнина, губици од продаје материјала, мањкови, судски трошкови и остали непоменути расходи.

3. ПРЕГЛЕД ЗНАЧАЈНИХ РАЧУНОВОДСТВЕНИХ ПОЛИТИКА (Наставак)

3.20. Прерачунавање страних средстава плаћања и курсне разлике

Средства и обавезе исказане оригинално у страној валути на дан биланса стања, прерачунати су у функционалну валуту по званичном средњем курсу Народне банке Србије који је важио на тај дан (Напомена 62). Средства и обавезе са уговореном валутном клаузулом прерачунате су на дан састављања биланса према уговореном курсу.

Пословне промене настале у страној валути, су прерачунате у функционалну валуту по званичном средњем курсу који је важио на дан пословне промене.

Курсне разлике, настале као резултат прерачунавања, књижене су у корист финансијских прихода или на терет финансијских расхода.

3.21. Бенефиције за запослене

(а) Доприноси за обавезно социјално осигурање

У складу са прописима који се примењују у Републици Србији и Републици Српској, Група је у обавези да плаћа доприносе државним фондовима којима се обезбеђује социјална сигурност запослених. Ове обавезе укључују доприносе за запослене на терет послодавца, у износима обрачунатим по стопама прописаним релевантним законским прописима.

Група је, такође, обавезна да од бруто плата запослених обустави доприносе и да их, у име запослених, уплати тим фондовима.

Доприноси на терет послодавца и доприноси на терет запосленог се књиже на терет расхода периода на који се односе.

(б) Обавезе по основу отпремнина приликом одласка у пензију и јубиларних награда

У складу са Појединачним колективним уговором, Група је у обавези да исплати отпремнине при одласку у пензију у висини три просечне зараде у Републици Србији према последњем објављеном податку републичког органа надлежног за послове статистике, или три месечне зараде коју је запослени остварио за месец који претходи месецу у ком се исплаћује отпремнина, односно у висини три просечне зараде исплаћене за месец који претходи месецу у ком се исплаћује отпремнина, ако је то за запосленог повољније.

Поред тога, Група је у обавези да исплати и јубиларне награде за 10, 20 и 30 година непрекидног рада у Групи. Јубиларна награда се утврђује на основу износа просечне месечне зараде Групе, остварене у месецу који претходи месецу исплате, и то у распону од једне до три зараде, зависно од трајања непрекидног рада код послодавца.

Група је самостално обрачунала и исказала дугорочне обавезе по основу отпремнина и јубиларних награда применом сопственог актуарског обрачуна у складу са захтевима МРС 19 „Примања запослених" (Напомена 42.4).

Отпремнине по основу споразумног раскида радног односа евидентиране су на терет консолидованог биланса успеха текуће године.

3.22. Порези и доприноси

3.22.1. Порески расход периода

Порез на добитак се обрачунава и плаћа у складу са одредбама Закона о порезу на добит правних лица (у даљем тексту „Закон") и релевантним подзаконским актима.

Текући порез на добитак представља износ који се обрачунава применом прописане пореске стопе од 15% (31. децембар 2018. године: 15%) на пореску основицу исказану у пореском билансу, која се може умањити за претходно реализоване пореске губитке, док се на крају утврђена пореска обавеза може умањити за утврђене пореске кредите. Основицу за опорезивање чини опорезиви добитак, који се утврђује усклађивањем резултата (добитка или губитка) из појединачног биланса успеха, а на начин утврђен овим Законом.

Порез на добитак у Републици Српској се обрачунава по стопи од 10%.

3. ПРЕГЛЕД ЗНАЧАЈНИХ РАЧУНОВОДСТВЕНИХ ПОЛИТИКА (Наставак)

3.22. Порези и доприноси (Наставак)

3.22.1. Пореки расход периода (Наставак)

Закон о порезу на добитак Републике Србије не предвиђа да се порески губици из текућег периода могу користити као основа за повраћај пореза плаћеног у претходним периодима. Међутим, губици из текућег периода исказани у пореском билансу могу се користити за умањење пореске основице будућих обрачунских периода, али не дуже од пет година. Порески губици настали пре 1. јануара 2010. године могу се преносити на рачун будућих добитака у периоду не дужем од десет година.

Порески биланс се предаје најкасније у року од 180 дана од дана истека периода за који се утврђује пореска обавеза.

Чланице Групе током године порез на добитак плаћају у виду месечних аконтација, чију висину утврђују на основу пореске пријаве за претходну годину.

3.22.2. Одложени порез на добитак

Одложени порез на добитак се обрачунава коришћењем методе утврђивања обавеза према билансу стања, за привремене разлике произашле из разлике између пореске основе потраживања и обавеза и њихове књиговодствене вредности. Одложена пореска средства и обавезе се обрачунавају по пореској стопи чија се примена очекује у периоду када ће се средство реализовати, односно обавеза измирити.

Одложене пореске обавезе се признају за све опорезиве привремене разлике. Одложена пореска средства се признају за све одбитне привремене разлике и пореске губитке и кредите, који се могу преносити у наредне фискалне периоде, до степена до којег ће вероватно постојати опорезиви добитак од којег се одложена пореска средства могу искористити.

Одложени порез се књижи на терет или у корист биланса успеха (као одложени порески расход или приход периода), осим када се односи на ставке које се књиже директно у корист или на терет капитала, и у том случају одложени порез такође се распоређује у оквиру капитала.

3.22.3. Порези и доприноси који не зависе од резултата

Порези и доприноси који не зависе од резултата укључују порез на имовину, доприносе на терет послодавца по основу примања запослених, као и друге порезе и доприносе у складу са републичким и општинским прописима.

4. КОРЕКЦИЈА ПОЧЕТНОГ СТАЊА

Група је у току 2019. године променила рачуноводствену политику у делу расподеле неалоцираних трошкова спровођења осигурања према врстама осигурања, тако да је у складу са МРС 8 „Рачуноводствене политике, промене рачуноводствених процена и грешке", извршила корекцију консолидованих финансијских извештаја на дан и за годину завршену на дан 31. децембра 2018. године, коригујући позиције консолидованог биланса стања на наведени дан и консолидованог биланса успеха за наведену годину за ефекте промена који се односе на наведену годину, а ефекти промена који се односе на периоде пре 1. јануара 2018. године преко позиција капитала (нераспоређеног добитка) на дан 1. јануара 2018. године.

4. КОРЕКЦИЈА ПОЧЕТНОГ СТАЊА (Наставак)

Ефекти корекција који се односе на периоде пре 1. јануара 2018. године:

	У хиљадама Динара
1. Стање нераспоређеног добитка ранијих година (пре корекције):	
1.1. на дан 1. јануара 2018. године	758.310
1.2. на дан 31. децембра 2018. године	1.213.194
2. Ефекти корекција које се односе на периоде пре 1. јануара 2018. године	
2.1. Смањење разграничених трошкова прибаве (повећање ТСО)	(66.910)
2.2. Повећање резерви за неистекле ризике	(116.773)
	(183.683)
3. Стање нераспоређеног добитка ранијих година (након корекције):	
3.1. на дан 1. јануара 2018. године (1.1.+2.)	**574.627**
3.2. на дан 31. децембра 2018. године (1.2.+2.)	**1.029.511**

Корекције нераспоређеног добитка које се односе на периоде пре 1. јануара 2018. године у укупном износу од 183.683 хиљаде динара, а које су довеле до смањења нераспоређеног добитка ранијих година у наведеном износу, односе се на:

- смањење разграничених трошкова прибаве, што је условило смањење нераспоређеног добитка ранијих година у износу 66.910 хиљада динара; и
- повећање резерви за неистекле ризике што је условило смањење нераспоређеног добитка ранијих година у износу 116.773 хиљаде динара.

Ефекти корекција који се односе на 2018. годину:

	У хиљадама динара
1. Нето резултат за 2018. годину (пре корекције):	**1.574.317**
1.1. Нето добитак који припада мањинским улагачима	13.428
1.2. Нето добитак који припада већинском власнику (пре корекције)	1.560.889
2. Ефекти корекција које се односе на 2018. годину	
2.1. Повећање разграничених трошкова прибаве (смањење ТСО)	10.926
2.2. Повећање резерви за неистекле ризике	(13.244)
	(2.318)
3. Нето резултат – добитак за 2018. годину (након корекције 1.+2.):	
3.1. Нето добитак који припада мањинским улагачима	13.428
3.2. Нето добитак који припада већинском власнику (након корекције 1.2.+2.)	1.558.571
	1.571.999

Корекције резултата које се односе на пословну 2018. годину у укупном износу од 2.318 хиљада динара, односе се на:

- повећање разграничених трошкова прибаве што је условило смањење трошкова прибаве односно трошкова спровођења осигурања у износу 10.926 хиљада динара; и
- повећање резерви за неистекле ризике што је условило повећање трошкова односно смањење добити 2018. године у износу 13.244 хиљаде динара.

Поред горе наведених корекција, на позицијама биланса стања на дан 31. децембра 2018. године извршена је рекласификација износа од 29.762 хиљаде динара (1. јануар 2018. године: 20.043 хиљаде динара) са АОП позиције 0456 – Резервисане штете, удели у штетама реосигурања и ретроцесија на АОП позицију 0455 – Резервисане штете, неживотних осигурања и саосигурања имајући у виду да се односе на резервисања за уделе у штетама по основу примљених саосигурања.

4. КОРЕКЦИЈА ПОЧЕТНОГ СТАЊА (Наставак)

Преглед **кориговане консолидоване биланса стања** на дан 31. децембра, односно 1. јануара 2018. године, дат је у наставку:

У хиљадама динара

	Кориговани биланс стања на дан 31. децембра 2018. године			Кориговани биланс стања на дан 1. јануара 2018. године		
	Претходно исказано	Корекције	Кориговано	Претходно исказано	Корекције	Кориговано
АКТИВА						
СТАЛНА ИМОВИНА	**11.591.914**	**-**	**11.591.914**	**11.142.554**	**-**	**11.142.554**
Нематеријална улагања (имовина)	86.170	-	86.170	116.168	-	116.168
Софтвер и остала права	37.883	-	37.883	56.848	-	56.848
Некретнине, постројења и опрема	10.126.127	-	10.126.127	10.085.171	-	10.085.171
Дугорочни финансијски пласмани	1.289.405	-	1.289.405	823.692	-	823.692
Остала дугорочна средства	52.329	-	52.329	60.675	-	60.675
ОБРТНА ИМОВИНА	**38.108.024**	**10.926**	**38.118.950**	**33.468.550**	**(66.910)**	**33.401.640**
Залихе	74.848	-	74.848	70.232	-	70.232
Потраживања, пласмани и готовина	31.980.908	-	31.980.908	27.921.885	-	27.921.885
Порез на додату вредност	463	-	463	497	-	497
Активна временска разграничења	3.361.736	10.926	3.372.662	2.997.696	(66.910)	2.930.786
Техничке резерве које падају на терет саосигуравача, реосигуравача и ретроцесионара	2.690.069	-	2.690.069	2.478.240	-	2.478.240
УКУПНА АКТИВА	**49.699.938**	**10.926**	**49.710.864**	**44.611.104**	**(66.910)**	**44.544.194**
ПАСИВА						
КАПИТАЛ	**12.711.843**	**(2.318)**	**12.709.525**	**12.085.221**	**(183.683)**	**11.901.538**
Основни и остали капитал	5.853.775	-	5.853.775	5.853.775	-	5.853.775
Резерве	204.944	-	204.944	204.882	-	204.882
Ревалоризационе резерве по основу ревалоризације нематеријалне имовине, некретнина, постројења и опреме	3.007.575	-	3.007.575	3.082.264	-	3.082.264
Нереализовани добици	1.087.301	-	1.087.301	669.198	-	669.198
Нереализовани губици	(276.634)	-	(276.634)	(234.985)	-	(234.985)
Нераспоређена добит	2.590.400	(2.318)	2.588.082	2.265.052	(183.683)	2.081.369
1. Нераспоређени добитак ранијих година	1.029.511	-	1.029.511	758.310	(183.683)	574.627
2. Нераспоређени добитак текуће године	1.560.889	(2.318)	1.558.571	1.506.742	-	1.506.742
Учешћа без права контроле	244.482	-	244.482	245.035	-	245.035
РЕЗЕРВИСАЊА И ОБАВЕЗЕ	**36.988.095**	**13.244**	**37.001.339**	**32.525.883**	**116.773**	**32.642.656**
Дугорочна резервисања	5.731.753	-	5.731.753	5.277.715	-	5.277.715
Дугорочне обавезе	49.114	-	49.114	50.919	-	50.919
Одложене пореске обавезе	373.989	-	373.989	349.319	-	349.319
Краткорочне обавезе	3.946.262	-	3.946.262	2.880.367	-	2.880.367
Пасивна временска разграничења	14.277.231	13.244	14.290.475	11.894.479	116.773	12.011.252
Резервисане штете	12.609.746	-	12.609.746	12.073.084	-	12.073.084
УКУПНА ПАСИВА	**49.699.938**	**10.926**	**49.710.864**	**44.611.104**	**(66.910)**	**44.544.194**

4. КОРЕКЦИЈА ПОЧЕТНОГ СТАЊА (Наставак)

Преглед **кориговане консолидоване биланса успеха** за годину која се завршава на дан 31. децембра 2018. године дат је у наставку:

У хиљадама динара

	2018. година		
	Претходно исказано	Корекције	Кориговано
ПОСЛОВНИ ПРИХОДИ И РАСХОДИ			
Пословни (функционални) приходи	26.665.468	(13.244)	26.652.224
Пословни (функционални) расходи	(16.347.253)	-	(16.347.253)
ДОБИТ - БРУТО ПОСЛОВНИ РЕЗУЛТАТ	**10.318.215**	**(13.244)**	**10.304.971**
ПРИХОДИ И РАСХОДИ ПО ОСНОВУ ИНВЕСТИЦИОНЕ АКТИВНОСТИ			
Приходи од инвестирања средстава осигурања	1.088.177	-	1.088.177
Расходи по основу инвестирања средстава осигурања	(73.145)	-	(73.145)
ДОБИТАК ИЗ ИНВЕСТИЦИОНЕ АКТИВНОСТИ	**1.015.032**	**-**	**1.015.032**
ТРОШКОВИ СПРОВОЂЕЊА ОСИГУРАЊА	**(9.244.594)**	**10.926**	**(9.233.668)**
1. Трошкови прибаве	(7.561.238)	10.926	(7.550.312)
2. Трошкови управе	(1.964.987)	-	(1.964.987)
3. Остали трошкови спровођења осигурања	(67.526)	-	(67.526)
4. Провизија од реосигурања и ретроцесија	349.157	-	349.157
ПОСЛОВНИ ДОБИТАК / (ГУБИТАК) - НЕТО ПОСЛОВНИ РЕЗУЛТАТ	**2.088.653**	**(2.318)**	**2.086.335**
Финансијски приходи осим финансијских прихода по основу инвестиционе активности	535.881	-	535.881
Финансијски расходи осим финансијских расхода по основу инвестиционе активности	(68.232)	-	(68.232)
Приходи од усклађивања вредности потраживања и друге имовине која служи за обављање делатности	821.390	-	821.390
Расходи по основу обезвређења потраживања и друге имовине која служи за обављање делатности	(1.712.349)	-	(1.712.349)
Остали приходи	184.938	-	184.938
Остали расходи	(66.074)	-	(66.074)
ДОБИТАК ИЗ РЕДОВНОГ ПОСЛОВАЊА ПРЕ ОПОРЕЗИВАЊА	**1.784.207**	**(2.318)**	**1.781.889**
Нето губитак пословања које се обуставља, негативни ефекти промене рачуноводствених политика и исправки грешака из ранијих периода	(11.508)	-	(11.508)
ДОБИТАК ПРЕ ОПОРЕЗИВАЊА	**1.772.699**	**(2.318)**	**1.770.381**
ПОРЕЗ НА ДОБИТАК			
Порез на добитак	(191.684)	-	(191.684)
Добитак по основу креирања одложених пореских средстава и смањења одложених пореских обавеза	7.649	-	7.649
Губитак по основу смањења одложених пореских средстава и креирања одложених пореских обавеза	(14.347)	-	(14.347)
НЕТО ДОБИТАК	**1.574.317**	**(2.318)**	**1.571.999**
- Нето добитак који припада већинском власнику	1.560.889	(2.318)	1.558.571
- Нето добитак који припада мањинским улагачима	13.428	-	13.428

5. ПРИХОДИ ОД ПРЕМИЈА ОСИГУРАЊА И САОСИГУРАЊА

	У хиљадама динара За годину која се завршава 31. децембра 2019.	 2018. *Кориговано*
Обрачуната премија:		
Обрачуната премија животних осигурања	2.652.753	2.254.378
Обрачуната премија саосигурања - живот	25.636	-
Обрачуната премија неживотних осигурања	26.668.342	26.445.319
Обрачуната премија неживотних саосигурања	510.950	277.707
	29.855.681	**28.977.404**
Премија пренета у саосигурање и реосигурање:		
Премија пренета у саосигурање	(1.080.196)	(1.043.978)
Премија пренета у реосигурање	(1.712.616)	(1.441.407)
Премија пренета у саосигурање / реосигурање	**(2.792.812)**	**(2.485.385)**
Резерве за преносне премије и неистекле ризике:		
Преносна премија осигурања и саосигурања - повећање	(1.033.265)	(2.138.747)
Резерве за неистекле ризике (повећање) / смањење	(83.352)	33.877
	(1.116.617)	**(2.104.870)**
Укупно	**25.946.252**	**24.387.149**

Током 2019. године дошло је до пораста бруто премије осигурања и саосигурања за 3,03% у односу на претходну годину, при чему је бруто премија неживотних осигурања и саосигурања повећана за 1,70%, највећим делом услед повећања бруто премије по основу осигурања одговорности и осигурања моторних возила, а бруто премија животних осигурања за 18,81% услед повећања бруто премије по основу ризико осигурања живота.

6. ПРИХОДИ ОД ПРЕМИЈА РЕОСИГУРАЊА И РЕТРОЦЕСИЈА

	У хиљадама динара За годину која се завршава 31. децембра 2019.	 2018.
Премија реосигурања и ретроцесија	3.101.133	1.696.322
Премија пренета ретроцесионом	(1.677.587)	(898.443)
Повећање резерви за преносне премије и резерви за неистекле ризике реосигурања	(448.751)	(34.098)
Укупно	**974.795**	**763.781**

7. ПРИХОДИ ОД ПОСЛОВА НЕПОСРЕДНО ПОВЕЗАНИХ СА ПОСЛОВИМА ОСИГУРАЊА

	У хиљадама динара За годину која се завршава 31. децембра 2019.	 2018.
Приходи од продате зелене карте	361.454	341.623
Приходи од услужне обраде и процене штета	6.517	4.053
Остали пословни приходи	7.973	9.001
Укупно	**375.944**	**354.677**

8. ОСТАЛИ ПОСЛОВНИ ПРИХОДИ

	У хиљадама динара За годину која се завршава 31. децембра 2019.	 2018.
Приходи од продаје робе	73.271	70.256
Приходи од продаје производа и услуга	531.007	405.434
Приходи од управљања фондовима	237.686	217.749
Приходи од накнада и провизија за брокерска друштва	8.125	7.683
Остали пословни приходи	288.988	445.495
Укупно	**1.139.077**	**1.146.617**

Остали пословни приходи у 2019. години у износу од 288.988 хиљада динара обухватају део прихода који се односи на приходе Матичног друштва од добијених судских спорова у износу од 79.041 хиљаду динара и приходе од бонуса из послова саосигурања у износу од 195.984 хиљаде динара (2018. година: 329.814 хиљада динара), док се остатак од 13.963 хиљаде динара односи на остале приходе.

9. РАСХОДИ ЗА ДУГОРОЧНА РЕЗЕРВИСАЊА И ФУНКЦИОНАЛНЕ ДОПРИНОСЕ

	У хиљадама динара За годину која се завршава 31. децембра 2019.	 2018.
Математичка резерва животних осигурања	334.423	445.043
Допринос за превентиву	311.539	339.786
Доприноси прописани посебним законима	76.722	65.382
Допринос Гарантном фонду	250.494	300.839
Резервисања за изравнање ризика	12.997	13.200
Резервисања за бонусе и попусте	27.158	29.373
Остали расходи за дугорочна резервисања и функционалне доприносе	613.165	599.719
Укупно	**1.626.498**	**1.793.342**

Промене на рачунима математичке резерве, резервисања за изравнање ризика и резервисања за бонусе и попусте приказане су у Напомени 43.

Доприноси прописани посебним законима у износу 76.722 хиљаде динара у 2019. години највећим делом обухватају допринос за одбрану од града који Матично друштво обрачунава и плаћа Министарству пољопривреде и заштите животне средине на основу члана 15. Закона о одбрани од града („Службени гласник РС", бр. 54/2015). Наведени допринос за 2019. годину је износио 76.718 хиљада динара, а обрачунат је у висини од 10% од износа уплаћене премије осигурања усева и плодова.

Допринос Гарантном фонду у 2019. години је нижи за 16,73%, што је последица доношења Одлуке о изменама и допунама Одлуке о утврђивању висине доприноса организација за осигурање за образовање средстава и коришћењу средстава Гарантног фонда од стране Удружења осигуравача Србије од 15. маја 2018. године.

Остали расходи за дугорочна резервисања и функционалне доприносе од 613.165 хиљада динара у 2019. години (2018. година: 599.719 хиљада динара) односе се на издвајање 5% од бруто премије осигурања од аутоодговорности за Републички фонд за здравствено осигурање, у складу са чланом 35. Закона о обавезном осигурању у саобраћају („Службени гласник РС", бр. 51/2009, 78/2011, 101/2011, 93/2012 и 7/2013 - одлука УС).

10. РАСХОДИ НАКНАДА ШТЕТА И УГОВОРЕНИХ ИЗНОСА

	У хиљадама динара За годину која се завршава 31. децембра 2019.	 2018.
Ликвидиране штете и уговорени износи животних осигурања	1.567.843	1.227.886
Ликвидиране штете неживотних осигурања	9.722.557	9.873.006
Ликвидиране штете - уделu у штетама саосигурања	135.660	52.403
Ликвидиране штете - уделu у штетама реосигурања и ретроцесија	747.297	501.868
Расходи извиђаја, процене, ликвидације и исплате накнада штета и уговорених износа	725.482	675.983
Укупно:	**12.898.839**	**12.331.146**
Приходи од учешћа саосигурача у накнади штета	(231.641)	(306.811)
Приходи од учешћа реосигурања и ретроцесија у накнади штета	(470.791)	(383.307)
Укупно:	**(702.432)**	**(690.118)**
Укупно	**12.196.407**	**11.641.028**

11. РЕЗЕРВИСАНЕ ШТЕТЕ - ПОВЕЋАЊА

	У хиљадама динара За годину која се завршава 31. децембра 2019.	 2018.
Резервисане штете животних осигурања	88.833	9.664
Резервисане штете неживотних осигурања	1.691.387	638.096
Резервисане штете саосигурања и реосигурања	(101.547)	218.519
Укупно	**1.678.673**	**866.279**

12. ПРИХОДИ ПО ОСНОВУ РЕГРЕСА И ПРОДАЈЕ ОСИГУРАНИХ ОШТЕЋЕНИХ СТВАРИ

	У хиљадама динара За годину која се завршава 31. децембра 2019.	 2018.
Приходи по основу регреса у земљи	505.956	531.100
Приходи од регреса у иностранству	21.876	17.786
Продаја осигураних оштећених ствари	1.352	276
Укупно	**529.184**	**549.162**

13. СМАЊЕЊЕ ОСТАЛИХ ТЕХНИЧКИХ РЕЗЕРВИ - НЕТО

	У хиљадама динара За годину која се завршава 31. децембра 2019.	 2018.
Смањење математичке резерве	27.280	10.495
Приходи од смањења осталих резервисања	29.501	82.617
Укупно	**56.781**	**93.112**

14. РАСХОДИ ЗА БОНУСЕ И ПОПУСТЕ

	У хиљадама динара За годину која се завршава 31. децембра 2019.	 2018.
Расходи по основу бонуса	509.555	807.036
Расходи по основу попуста	1.228.445	1.076.887
Укупно	**1.738.000**	**1.883.923**

15. ОСТАЛИ ПОСЛОВНИ РАСХОДИ

	У хиљадама динара За годину која се завршава 31. децембра 2019.	 2018.
Трошкови зарада и остали лични расходи	505.492	442.092
Набавна вредност продате робе	64.561	57.544
Трошкови материјала	67.629	67.991
Трошкови амортизације и резервисања	127.493	58.659
Трошкови производних услуга	111.349	85.078
Нематеријални и остали трошкови	128.562	92.638
Укупно	**1.005.086**	**804.002**

16. ПРИХОДИ ПО ОСНОВУ ИНВЕСТИРАЊА СРЕДСТАВА ОСИГУРАЊА

	У хиљадама динара За годину која се завршава 31. децембра 2019.	 2018.
Приходи од закупнина инвестиционих некретнина	49.341	46.625
Приходи од усклађивања вредности инвестиционих некретнина (Напомена 32)	52.099	-
Приходи од продаје непокретности (дезинвестирања)	7.399	3.632
Приходи од камата	1.001.788	916.407
Приходи од усклађивања вредности финансијских средстава која се исказују по фер вредности кроз биланс успеха	32.919	7.633
Добици од продаје хартија од вредности	53.357	72.830
Позитивне курсне разлике из активности инвестирања	14.682	21.800
Остали приходи по основу инвестиционе активности	61.873	19.250
Укупно	**1.273.458**	**1.088.177**

Приходи од камата на депозите и државне хартије од вредности бележе повећање у 2019. години у односу на исти период претходне године, што је углавном последица повећања пласираних средстава у наведена финансијска средства.

Група је у 2019. години остварила добитке од продаје хартија од вредности у износу од 53.357 хиљада динара, при чему се остварени добици односе на продају:

- акција (Галеника-Фитофармација а.д. Београд и Дуга а.д. Београд) у износу од 25.218 хиљада динара;
- дужничких хартија од вредности Републике Србије у износу од 11.672 хиљаде динара;
- дужничких хартија од вредности Републике Српске у износу од 14.770 хиљада динара; и
- инвестиционих јединица у износу од 1.697 хиљада динара.

Остали приходи по основу инвестиционе активности у износу 61.873 хиљаде динара у 2019. години односе се на приходе по основу дивиденде.

17. РАСХОДИ ПО ОСНОВУ ИНВЕСТИРАЊА СРЕДСТАВА ОСИГУРАЊА

	У хиљадама динара За годину која се завршава 31. децембра 2019.	 2018.
Расходи по основу обезвређења инвестиционих некретнина (Напомена 32)	18.676	-
Губици при продаји непокретности (дезинвестирању)	-	5
Расходи по основу усклађивања вредности финансијских средстава која се исказују по фер вредности кроз биланс успеха	31.953	43.620
Губици при продаји хартија од вредности	37	132
Негативне курсне разлике из активности инвестирања	35.352	26.782
Остали расходи по основу инвестиционе активности	2.962	2.606
Укупно	**88.980**	**73.145**

18. ТРОШКОВИ СПРОВОЂЕЊА ОСИГУРАЊА

	У хиљадама динара За годину која се завршава 31. децембра 2019.	 2018. *Кориговано*
Трошкови прибаве (Напомене 18.1)	7.389.873	7.550.312
Трошкови управе (Напомена 19)	2.044.052	1.964.987
Остали трошкови спровођења осигурања (Напомена 20)	68.564	67.526
Укупно:	**9.502.489**	**9.582.825**
Провизија од реосигурања и ретроцесија	(428.906)	(349.157)
Укупно	**9.073.583**	**9.233.668**

18.1. ТРОШКОВИ ПРИБАВЕ

	У хиљадама динара За годину која се завршава 31. децембра 2019.	 2018. *Кориговано*
Провизија и друге накнаде за услуге посредовања и заступања	1.235.288	1.050.399
Трошкови материјала, горива и енергије	257.527	256.490
Нето зараде	1.866.086	1.620.869
Порез и доприноси на зараде	1.161.509	1.029.549
Отпремнине и јубиларне награде	39.803	124.690
Остали трошкови зарада, накнада зарада и остали лични расходи	266.178	234.319
Трошкови транспорта и ПТТ трошкови	70.375	67.724
Одржавање	53.481	34.294
Закуп	263.948	667.366
Трошкови рекламе и пропаганде	667.204	1.922.746
Спонзорство и донаторство	337.850	211.887
Репрезентација	95.920	270.388
Трошкови премија осигурања	52.728	56.742
Платни промет	118.112	151.254
Остали трошкови прибаве	323.204	290.411
Промена разграничених трошкова прибаве - повећање/(смањење)	580.660	(438.816)
Укупно	**7.389.873**	**7.550.312**

18. ТРОШКОВИ СПРОВОЂЕЊА ОСИГУРАЊА (Наставак)

18.1. ТРОШКОВИ ПРИБАВЕ (Наставак)

Трошкови прибаве су у 2019. години смањени за 160.439 хиљада динара, односно 2,12%, што је највећим делом последица смањења трошкова рекламе и пропаганде, трошкова репрезентације и трошкова закупа.

Смањење трошкова прибаве током 2019. године је још значајније када се у обзир узму укупни трошкови пре ефеката разграничења којом приликом би исти били смањени за 1.179.915 хиљада динара, односно 14,77%. Највећи део смањења трошкова прибаве се односи на трошкове прибаве осигурања од аутоодговорности насталог као резултат предузетих мера Матичног друштва.

19. ТРОШКОВИ УПРАВЕ

	У хиљадама динара За годину која се завршава 31. децембра 2019.	 2018.
Трошкови материјала, енергије, услуга и нематеријални трошкови	455.122	443.496
Амортизација	226.273	310.420
Нето зараде	561.796	506.917
Порез и доприноси на зараде	332.229	303.306
Отпремнине и јубиларне награде	13.121	35.910
Остали трошкови зарада, накнада зарада и остали лични расходи	112.720	106.418
Трошкови транспорта и ПТТ трошкови	32.753	30.993
Одржавање	32.372	23.454
Закуп	30.670	16.751
Трошкови рекламе	445	343
Репрезентација	10.493	8.008
Трошкови премија осигурања	15.533	15.511
Платни промет	9.885	15.331
Трошкови резервисања за судске спорове	151	3.845
Трошкови резервисања за отпремнине и других бенефиција запосленима	174.910	105.226
Остали трошкови	35.579	39.058
Укупно	**2.044.052**	**1.964.987**

20. ОСТАЛИ ТРОШКОВИ СПРОВОЂЕЊА ОСИГУРАЊА

	У хиљадама динара За годину која се завршава 31. децембра 2019.	 2018.
Трошкови материјала, енергије и производних услуга	240	367
Трошкови пореза и доприноса	27.945	31.004
Трошкови непроизводних услуга и нематеријални трошкови	28.902	25.980
Трошкови зарада, накнада зарада и остали лични расходи	11.346	10.079
Остали трошкови	131	96
Укупно	**68.564**	**67.526**

21. ФИНАНСИЈСКИ ПРИХОДИ – осим финансијских прихода по основу инвестиционе активности

	У хиљадама динара За годину која се завршава 31. децембра 2019.	2018.
Приходи од камата	209.428	500.505
Позитивне курсне разлике	28.870	25.213
Приходи од дивиденди	11.316	-
Ефекти валутне клаузуле	12.572	7.387
Остали финансијски приходи	9.125	2.776
Укупно	**271.311**	**535.881**

Приходи од камата из основа осигурања у 2019. години бележе смањење у односу на претходну годину. Група је у току 2018. године интензивирала рад на наплати спорних потраживања по основу премије осигурања и регреса тако што су ова потраживања постала предмет извршних поступака пред судовима односно преко јавних извршитеља.

Као последица наведеног, у пословним књигама Групе су током 2018. године евидентирана додатна потраживања / приходи по основу затезне камате на потраживања која су са затезном каматом постала предмет принудне наплате. Сва ова додатна ненаплаћена потраживања по основу камате су исправљена у висини целокупног износа потраживања у складу са рачуноводственом политиком Компаније (Напомена 3.7).

22. ФИНАНСИЈСКИ РАСХОДИ – осим финансијских расхода по основу инвестиционе активности

	У хиљадама динара За годину која се завршава 31. децембра 2019.	2018.
Расходи камата	11.446	17.158
Негативне курсне разлике	33.655	47.848
Ефекти валутне клаузуле	12.134	3.069
Остали финансијски расходи	62	157
Укупно	**57.297**	**68.232**

23. ПРИХОДИ ОД УСКЛАЂИВАЊА ВРЕДНОСТИ ПОТРАЖИВАЊА И ДРУГЕ ИМОВИНЕ КОЈА СЛУЖИ ЗА ОБАВЉАЊЕ ДЕЛАТНОСТИ

	У хиљадама динара За годину која се завршава 31. децембра 2019.	2018.
Приходи од усклађивања вредности финансијских пласмана	168.552	10.818
Приходи од усклађивања вредности непокретности (Напомена 31)	10.204	-
Приходи од усклађивања вредности потраживања (Напомена 38)	1.470.891	810.572
Укупно	**1.649.647**	**821.390**

Приходи од усклађивања вредности потраживања у 2019. години су виши у односу на претходну годину за 81,46%, што је највећим делом последица укидања исправке вредности потраживања од Републике Србије у укупном износу од 1.042.889 хиљада динара (Напомена 36).

24. РАСХОДИ ПО ОСНОВУ ОБЕЗВРЕЂЕЊА ПОТРАЖИВАЊА И ДРУГЕ ИМОВИНЕ КОЈА СЛУЖИ ЗА ОБАВЉАЊЕ ДЕЛАТНОСТИ

	У хиљадама динара За годину која се завршава 31. децембра 2019.	2018.
Исправка вредности потраживања (Напомена 38)	1.410.942	1.699.241
Исправка вредности учешћа у капиталу (Напомена 38)	781	4.162
Расходи по основу обезвређења финансијских пласмана	125.444	8.946
Расходи од усклађивања вредности непокретности (Напомена 31)	7.057	-
Укупно	**1.544.224**	**1.712.349**

25. ОСТАЛИ ПРИХОДИ

	У хиљадама динара За годину која се завршава 31. децембра 2019.	2018.
Добици од продаје	54.240	21.629
Вишкови	203	315
Наплаћена отписана потраживања	80.038	71.405
Приходи од смањења обавеза	37.134	3.575
Приходи од укидања дугорочних резервисања	86.073	54.786
Остали непоменути приходи	33.352	33.228
Укупно	**291.040**	**184.938**

26. ОСТАЛИ РАСХОДИ

	У хиљадама динара За годину која се завршава 31. децембра 2019.	2018.
Губици по основу расходовања и продаје нематеријалних улагања, некретнина и опреме	5.719	887
Мањкови	686	246
Расходи по основу директних отписа потраживања	1.144	3.173
Расходи по основу расходовања залиха	610	31
Остали непоменути расходи	63.762	61.737
Укупно	**71.921**	**66.074**

27. ПОРЕЗ НА ДОБИТАК

27.1. Компоненте пореза на добитак

	У хиљадама динара За годину која се завршава 31. децембра 2019.	2018.
Текући порез – порески расход периода	(450.943)	(191.684)
Одложени порески расход периода	(2.181)	(6.698)
Укупно порески расход	**(453.124)**	**(198.382)**

27. ПОРЕЗ НА ДОБИТАК (Наставак)

27.2. Усаглашавање пореза на добитак и производа резултата пословања пре опорезивања и прописане пореске стопе

	У хиљадама динара За годину која се завршава 31. децембра 2019.	 2018. *Некориговано*
Добитак пре опорезивања	**3.412.839**	**1.772.699**
Порез на добитак обрачунат по стопи од 15%	**(511.926)**	**(265.905)**
Нето порески ефекти прихода и расхода који се не признају у пореском билансу	56.898	63.749
Искоришћени порески кредит претходних година	-	4.651
Остало	1.904	(877)
Укупно порески расход	**(453.124)**	**(198.382)**

27.3. Нето одложене пореске обавезе

На дан 31. децембра 2019. године одложене нето пореске обавезе исказане су износу од 460.209 хиљада динара (31. децембар 2018. године: 373.989 хиљада динара).

Структура и основ признавања нето одложених пореских обавеза дата је у следећој табели:

	У хиљадама динара 31. децембар 2019.	 31. децембар 2018.
Одложена пореска средства:		
- по основу резервисања за отпремнине запослених	(43.223)	(37.291)
- остало	(2.786)	(6.840)
	(46.009)	**(44.131)**
Одложене пореске обавезе:		
- по основу привремене разлике између основице по којој се некретнине, опрема и инвестиционе некретнине признају у пореском билансу и износа по којима су та средства исказана у финансијским извештајима	414.164	374.810
- по основу нереализованих добитака по основу вредновања хартија од вредности расположивих за продају	92.054	43.310
	506.218	**418.120**
Нето одложене пореске обавезе	**460.209**	**373.989**

28. ЗАРАДА ПО АКЦИЈИ

	У хиљадама динара За годину која се завршава 31. децембра 2019.	 2018. *Кориговано*
Нето добитак (у хиљадама динара)	**2.959.715**	**1.571.999**
Просечан пондерисани број акција:		
– Акцијски капитал	4.226.121	4.226.121
– Друштвени капитал	4.552.270	4.552.270
Укупан просечан пондерисан број акција	**8.778.391**	**8.778.391**
Основна зарада по акцији (у динарима)	**337**	**179**

29. ПРИХОДИ И РАСХОДИ У ОБАВЉАЊУ ПОСЛОВА ОБАВЕЗНОГ ОСИГУРАЊА МОТОРНИХ ВОЗИЛА ОД АУТООДГОВОРНОСТИ (АО) И ЗА ШТЕТЕ ПРИЧИЊЕНЕ ТРЕЋИМ ЛИЦИМА

Законом о обавезном осигурању у саобраћају („Службени гласник РС", бр. 51/2009, 78/2011, 101/2011, 93/2012 и 7/2013 – одлука УС), члан 45, прописана је максимална висина трошкова спровођења осигурања од аутоодговорности у односу на режијски додатак, као и мере које могу бити предузете у случају одступања од наведеног ограничења.

Трошкови спровођења осигурања од аутоодговорности су у 2019. години Групе превазилазили су режијски додатак за 1.201.321 хиљаду динара, што је значајно смањење у односу на претходну годину када су наведени трошкови пре корекције били већи од режијског додатка за 3.110.045 хиљада динара, односно 2.416.713 хиљада динара после корекције.

Ово драстично смањење трошкова спровођења осигурања у 2019. години је првенствено резултат низа мера донетих од стране руководства Матичног друштва усмерених ка регуписању висине трошкова екстерних канала продаје.

У том циљу Матично друштво је спровело следеће најзначајније мере и активности: појачана је контрола документације, смањен је интензитет маркетиншких активности, односно раскинут је део уговора о закупу и подзакупу простора за истицање рекламе и пружању услуга у другим областима маркетинга, измењена је Одлука о критеријумима и мерилима за утврђивање радног учинка и обрачуна дела зараде по основу радног учинка агената осигурања за продају неживотних осигурања којом допази до смањења нето стопе агентима осигурања за продају неживотних осигурања по основу аутоодговорности са 8,03% на 5%, извршено је ревидирање одредби других уговора у погледу смањивања накнада које је Матично друштво плаћало и др.

Ефекти предузетих активности и мера на снижењу трошкова спровођења осигурања у 2019. години се могу видети и на позицији нето прилива готовине из пословних активности из консолдиованог Извештаја о токовима готовине где је нето прилив готовине у 2019. години већи за 2.864.197 хиљада динара у односу на 2018. годину.

Руководство Групе сматра да ће даљом пуном применом ових мера (ограничења) у наредном периоду, доћи до потпуног годишњег усаглашавања трошкова спровођења осигурања од аутоодговорности (АО) са важећим законским прописима.

У 2019. години, провизија за продају АО пописа износила је 364.444 хиљаде динара, односно 2,68% укупне фактурисане премије, што је у складу са чланом 45. Закона о обавезном осигурању у саобраћају, који предвиђа да ови трошкови не прелазе 5%.

	У хиљадама динара За годину која се завршава 31. децембра 2019.	 2018. *Кориговано*
Приходи:		
Фактурисана премија		
Бруто фактурисана техничка премија	10.820.935	10.688.315
Бруто фактурисан режијски додатак	2.522.483	2.499.697
Бруто фактурисана превентива	246.298	240.993
	13.589.716	**13.429.005**
Преносна премија и неистекли ризици	(547.774)	(830.187)
Остали приходи	2.925.946	2.953.601
Укупни приходи	**15.967.888**	**15.552.419**
Расходи:		
Трошкови спровођења осигурања:		
Провизија	(364.444)	(368.149)
Остали трошкови спровођења осигурања	(3.359.360)	(4.548.261)
	(3.723.804)	**(4.916.410)**
Разграничени трошкови прибаве – (смањење)/повећање	**(718.972)**	**54.263**
Остали расходи	(8.272.601)	(8.643.265)
Укупни расходи	**(12.715.377)**	**(13.505.412)**
Укупни добитак	**3.252.511**	**2.047.007**

30. НЕМАТЕРИЈАЛНА УЛАГАЊА

Табела промена на рачунима нематеријалних улагања током 2018. и 2019. године дата је у наставку:

У хиљадама динара

	Лиценце и слична права	Остала нематери-јална улагања	Софтвер	Нематери-ријална улагања у припреми	УКУПНО
НАБАВНА ВРЕДНОСТ					
Стање - 1. јануар 2018. године	**601.371**	**49.666**	**994.933**	**183.674**	**1.829.644**
Повећања током године	-	4.517	-	17.140	21.657
Отуђења и расходовање	(37)	-	-	-	(37)
Активирања	115	-	11.284	(11.399)	-
Остало	2	(47)	(218)	-	(263)
Стање - 31. децембар 2018. године	**601.451**	**54.136**	**1.005.999**	**189.415**	**1.851.001**
Повећања током године	1.188	2.508	2.378	6.072	12.146
Отуђења и расходовање	(9)	(8.297)	-	-	(8.306)
Активирања	-	-	16.661	(16.661)	-
Остало	-	(111)	(473)	-	(584)
Стање - 31. децембар 2019. године	**602.630**	**48.236**	**1.024.565**	**178.826**	**1.854.257**
АКУМУЛИРАНА ИСПРАВКА ВРЕДНОСТИ					
Стање - 1. јануар 2018.	**502.690**	**37.027**	**938.085**	**178.826**	**1.656.628**
Амортизација	35.808	4.565	30.186	-	70.559
Отуђења и расходовање	(37)	-	-	-	(37)
Остало	-	(47)	(155)	-	(202)
Стање - 31. децембар 2018. године	**538.461**	**41.545**	**968.116**	**178.826**	**1.726.948**
Амортизација	35.425	5.280	23.214	-	63.919
Отуђења и расходовање	(9)	(8.297)	-	-	(8.306)
Остало	-	(102)	(384)	-	(486)
Стање 31. децембар 2019. године	**573.877**	**38.426**	**990.946**	**178.826**	**1.782.075**
НЕОТПИСАНА (САДАШЊА) ВРЕДНОСТ НА ДАН:					
- 31. децембра 2018. године	**62.990**	**12.591**	**37.883**	**10.589**	**124.053**
- 31. децембра 2019. године	**28.753**	**9.810**	**33.619**	**-**	**72.182**

31. НЕКРЕТНИНЕ И ОПРЕМА КОЈЕ СЛУЖЕ ОБАВЉАЊУ ДЕЛАТНОСТИ

Табела промена на рачунима некретнина и опреме током 2018. и 2019. године дата је у наставку:

У хиљадама динара

	Земљиште	Грађевин-ски објекти	Опрема	Остала опрема	НПО у припреми и улагања на туђим НПО	Аванси за некретнине и опрему	УКУПНО
НАБАВНА/РЕВАЛОРИЗОВАНА ВРЕДНОСТ							
Стање - 1. јануар 2018. године	**518.708**	**8.179.752**	**2.392.056**	**178.156**	**7.696**	**6.241**	**11.282.609**
Повећања током године	557	11.166	176.882	-	161.193	27.929	377.727
Активирање	-	74.825	83.676	-	(158.501)	-	-
Отуђења и расходовање	-	(3.394)	(137.925)	-	-	-	(141.319)
Пренос са инвестиционих некретнина (Напомена 32)	9.032	25.448	-	-	-	-	34.480
Остало	(82)	(1.171)	(580)	-	-	(26.526)	(28.359)
Стање - 31. децембар 2018. године	**528.215**	**8.286.626**	**2.514.109**	**178.156**	**10.388**	**7.644**	**11.525.138**
Повећања током године	-	115	302.664	-	89.316	20.251	412.346
Активирање	-	40.624	39.523	19	(80.166)	-	-
Отуђења и расходовање	-	(15.688)	(205.493)	-	-	-	(221.181)
Повећања по процени	68.222	320.483	-	-	-	-	388.705
Смањења по процени	(4.670)	(460.969)	-	-	-	-	(465.639)
Пренос са инвестиционих некретнина (Напомена 32)	18.361	14.890	-	-	-	-	33.251
Остало	(192)	(1.932)	(1.235)	-	-	(2.792)	(6.151)
Стање - 31. децембар 2019. године	**609.936**	**8.184.149**	**2.649.568**	**178.175**	**19.538**	**25.103**	**11.666.469**
АКУМУЛИРАНА ИСПРАВКА ВРЕДНОСТИ							
Стање - 1. јануар 2018. године	**-**	**191.001**	**1.976.274**	**-**	**383**	**4.971**	**2.172.629**
Амортизација	-	101.981	137.880	-	-	-	239.861
Отуђења и расходовање	-	(80)	(132.169)	-	-	-	(132.249)
Остало	-	51.592	31	-	-	-	51.623
Стање 31. децембар 2018. године	**-**	**344.494**	**1.982.016**	**-**	**383**	**4.971**	**2.331.864**
Амортизација	-	79.074	83.280	-	-	-	162.354
Отуђења и расходовање	-	(799)	(195.271)	-	-	-	(196.070)
Смањење по процени	-	(417.754)	-	-	-	-	(417.754)
Остало	-	(1.138)	92.782	-	-	-	91.644
Стање - 31. децембар 2019. године	**-**	**3.877**	**1.962.807**	**-**	**383**	**4.971**	**1.972.038**
НЕОТПИСАНА (САДАШЊА) ВРЕДНОСТ НА ДАН:							
- 31. децембра 2018. године	**528.215**	**7.942.132**	**532.093**	**178.156**	**10.005**	**2.673**	**9.193.274**
- 31. децембра 2019. године	**609.936**	**8.180.272**	**686.761**	**178.175**	**19.155**	**20.132**	**9.694.431**

Фер вредност некретнина у власништву Групе

На дан 31. децембра 2019. године, земљиште и грађевински објекти Групе исказани су по процењеној фер вредности. За потребе Групе урађена је процена тржишне вредности непокретности, на дан 31. децембра 2019. године, евидентираних у пословним књигама. Привредно друштво „Vision Consulting" д.о.о. из Београда, као независни проценитељ који поседује адекватне квалификације и референце, извршио је процену вредности на основу склопљеног уговора од 8. октобра 2019. године.

31. НЕКРЕТНИНЕ И ОПРЕМА КОЈЕ СЛУЖЕ ОБАВЉАЊУ ДЕЛАТНОСТИ (Наставак)

Фер вредност некретнина у власништву Групе (Наставак)

Процењена фер вредност непокретности извршена је применом тржишног и приносног приступа.

1. Приносни приступ – метод капитализације, као основни метод у процени објеката и метод дисконтованих новчаних токова за хотелске капацитете.
2. Тржишни приступ – метод упоредивих цена, као основни метод у процени земљишта и допунски метод у процени објеката. Изузетак представљају некретнине које су ван употребе или за којима не постоји потражња за закупом, где је тржишни приступ примењен као основна техника у процени.
3. Трошковни приступ – Метод амортизованих трошкова замене, примењен као помоћни метод, у циљу добијања неопходних података који обухватају економски век, преостали век употребе и преосталу (резидуалну) вредност некретнине.

Приликом одређивања тржишне вредности пословних зграда, пословног простора и локала коришћен је метод директне капитализације као најмеродавнији за овај тип непокретности. Усвојена стопа капитализације за објекте износи од 6,00% до 12,00% у складу са тржишним параметрима на основу доступних података о трансакцији више пословних простора - у Београду и другим градовима Србије и Републике Српске, као и просечне ренте за сличне пословне просторе.

За грађевинске објекте анализа осетљивости је показала да процентуална промена цене закупа мења фер вредност на исти начин. Промена стопе капитализације за ±1 процентни поен утиче на фер резултат са -10,20% (код повећања), односно са +12,80% (код смањења).

Хијерархија фер вредности земљишта и грађевинских објеката у зависности од инпута коришћених за одмеравање фер вредности, дата је у наставку.

Укупни **ефекти процене фер вредности** за непокретности су:

Земљиште које служи за обављање делатности - повећање 63.552 хиљаде динара:

- 68.222 хиљаде динара - књижено у корист ревалоризационих резерви; и
- 4.670 хиљада динара - књижено на терет ревалоризационих резерви.

Грађевински објекти - повећање 277.268 хиљада динара:

- 318.589 хиљада динара - књижено у корист ревалоризационих резерви;
- 44.468 хиљада динара - књижено на терет ревалоризационих резерви;
- 10.204 хиљаде динара - књижено у корист прихода (Напомена 23); и
- 7.057 хиљада динара - књижено на терет расхода (Напомена 24).

Хијерархија фер вредности земљишта и грађевинских објеката у зависности од инпута коришћених за одмеравање фер вредности, дата је у наставку:

	Ниво 1	Ниво 2	Ниво 3	У хиљадама динара Фер вредност 31. децембар 2019.
Земљиште	-	609.936	-	**609.936**
Грађевински објекти	-	719.994	7.460.278	**8.180.272**

Књиговодствена (неотписана) вредност земљишта и некретнина на дан 31. децембра 2019. и 2018. године би била призната као што следи да Група није изабрала модел ревалоризације у складу са МРС 16, већ модел набавне вредности:

	У хиљадама динара 31. децембар 2019.	31. децембар 2018.
Земљиште	356.253	356.468
Грађевински објекти	8.715.673	8.865.469

32. ИНВЕСТИЦИОНЕ НЕКРЕТНИНЕ

	У хиљадама динара 2019.	2018.
Почетно стање - 1. јануар	**932.853**	**975.191**
Повећања	18.740	-
Отуђења и расходовање	(32.772)	(6.637)
Пренос на некретнине које користи власник (Напомена 31)	(33.251)	(34.480)
Позитивни ефекти процене (Напомена 16)	52.099	-
Негативни ефекти процене (Напомена 17)	(18.676)	-
Остало	(920)	(1.221)
Крајње стање - 31. децембар	**918.073**	**932.853**

Фер вредност инвестиционих некретнина

На дан 31. децембра 2019. године, инвестиционе некретнине Групе исказане су по процењеној фер вредности. За потребе Групе урађена је процена тржишне вредности инвестиционих некретнина на дан 31. децембра 2019. године, евидентираних у пословним књигама. Привредно друштво „Vision Consulting" д.о.о. из Београда, као независни проценитељ који поседује адекватне квалификације и референце, извршио је процену вредности.

Приликом одређивања тржишне вредности пословних зграда, пословног простора и локала коришћен је метод директне капитализације као најмеродавнији за овај тип непокретности. Усвојена стопа капитализације за објекте износи од 6,0% до 12,0% у складу са тржишним параметрима на основу доступних података о трансакцији више пословних простора - у Београду и другим градовима Србије и Републике Српске, као и просечне ренте за сличне пословне просторе.

За грађевинске објекте – инвестиционе некретнине анализа осетљивости је показала да процентуална промена цене закупа мења фер вредност на исти начин. Промена стопе капитализације за ±1 процентни поен утиче на фер резултат са -10,4% (код повећања), односно са +13,1% (код смањења).

Укупни **ефекти процене фер вредности** за инвестиционе некретнине су:

Инвестиционе некретнине - повећање 17.487 хиљада динара:

- 33.704 хиљаде динара - књижено у корист прихода; и
- 16.217 хиљада динара - књижено на терет расхода.

Инвестиционо земљиште - повећање 15.936 хиљада динара:

- 18.395 хиљада динара - књижено у корист прихода; и
- 2.459 хиљада динара - књижено на терет расхода.

Хијерархија фер вредности инвестиционих некретнина (без инвестиционих некретнина у припреми у износу од 7.442 хиљаде динара) у зависности од инпута коришћених за одмеравање фер вредности, дата је у наставку:

	Ниво 1	Ниво 2	Ниво 3	У хиљадама динара Фер вредност 31. децембар 2019.
Инвестиционе некретнине	-	350.159	560.472	**910.631**

33. ДУГОРОЧНИ ФИНАНСИЈСКИ ПЛАСМАНИ

У хиљадама динара

	31. децембар 2019.			31. децембар 2018.		
	Бруто	Исправка вредности	Нето	Бруто	Исправка вредности	Нето
Учешћа у капиталу осталих правних лица	1.359.938	(1.043.815)	316.123	1.369.932	(1.053.028)	316.904
Инвестиције које се држе до доспећа - дужничке ХоВ	112.279	(148)	112.131	234.746	(333)	234.413
Депозити код банака	812.282	-	812.282	699.197	-	699.197
Остали дугорочни пласмани:						
Дати депозити и кауције	89.135	(68.065)	21.070	86.415	(68.231)	18.184
Остали дугорочни пласмани	35.109	(14.785)	20.324	36.131	(15.424)	20.707
	124.244	(82.850)	41.394	122.546	(83.655)	38.891
Стање на дан	**2.408.743**	**(1.126.813)**	**1.281.930**	**2.426.421**	**(1.137.016)**	**1.289.405**

33.1. Учешћа у капиталу осталих правних лица

У наредној табели је приказано учешће у капиталу осталих правних лица, по емитентима:

У хиљадама динара

	31. децембар 2019.			31. децембар 2018.		
	Бруто	Исправка вредности	Нето	Бруто	Исправка вредности	Нето
Yuhor - Export a.d. Jagodina	101	(52)	49	101	(52)	49
Удружење осигуравача Србије	127	-	127	127	-	127
Гумопластика д.о.о. Бујановац	954	(954)	-	954	(173)	781
Београдска берза а.д. Београд	1.224	-	1.224	1.224	-	1.224
ХК Слободна зона а.д. Београд	8.381	-	8.381	8.381	-	8.381
РТЦ „Шабац" а.д. Шабац	53.857	(10.624)	43.233	53.857	(10.624)	43.233
ХИП Азотара Панчево д.о.о.	165.643	(165.643)	-	165.643	(165.643)	-
МТС банка а.д. Београд	580.627	(317.527)	263.100	580.627	(317.527)	263.100
Телеком Србија а.д. Београд	4	-	4	4	-	4
Акционарски фонд а.д. Београд	5	-	5	5	-	5
Остали	549.015	(549.015)	-	559.009	(559.009)	-
Стање на дан	**1.359.938**	**(1.043.815)**	**316.123**	**1.369.932**	**(1.053.028)**	**316.904**

Учешће у капиталу осталих правних лица на дан 31. децембра 2019. године износи 316.123 хиљаде динара и ниже је за 781 хиљаду динара у односу на крај 2018. године. На основу Решења Привредног суда у Лесковцу Посл. Бр. 7 Ст. 26/2018 од 14. марта 2019. године отворен је стечајни поступак над стечајним дужником Гумопластика д.о.о. Бујановац, те је Група извршила обезвређење удела наведеног емитента у износу од 781 хиљаду динара (Напомена 38).

33.2. Инвестиције које се држе до доспећа

Инвестиције које се држе до доспећа су на дан 31. децембра 2019. године мање за 122.282 хиљаде динара односно за 52,17% у односу на дан 31. децембра 2018. године, што је највећим делом последица продаје дугорочних државних дужничких хартија од вредности током 2019. године од стране зависног правног лица „Дунав" ДЗУ добровољним пензијским фондом.

Инвестиције које се држе до доспећа у укупном износу 112.131 хиљада динара обухватају:

- дужничке хартије од вредности са фиксним приносом чији је издавалац Република Србија у износу 110.843 хиљаде динара (31. децембар 2018. године: 31.907 хиљада динара); и
- дужничке хартије од вредности чији издавалац је општина Лопаре у Републици Српској у износу од 1.288 хиљада динара (31. децембар 2018. године: 2.506 хиљада динара).

33. ДУГОРОЧНИ ФИНАНСИЈСКИ ПЛАСМАНИ (Наставак)

33.2. Инвестиције које се држе до доспећа (Наставак)

Преглед дужничких хартија од вредности чији је издавалац Република Србија дат је у наставку:

У хиљадама динара

		31. децембар 2019.			31. децембар 2018.		
Датум доспећа	Купонска стопа	Номинална вредност (у хиљадама)	Валута	Књиговодствена вредност	Номинална вредност (у хиљадама)	Валута	Књиговодствена вредност
16.02.2026.	5,85%	500	EUR	60.143	500	EUR	60.440
11.09.2021.	10,00%	-	-	-	26.320	РСД	25.141
05.02.2022.	10,00%	-	-	-	16.300	РСД	15.356
25.01.2023.	4,50%	50.000	РСД	50.700	50.000	РСД	51.032
21.07.2023.	5,75%	-	-	-	50.000	РСД	50.188
23.10.2024.	10,00%	-	-	-	3.000	РСД	3.712
08.02.2028.	5,88%	-	-	-	25.000	РСД	26.038
		500	**EUR**		**500**	**EUR**	
		50.000	**РСД**	**110.843**	**170.620**	**РСД**	**231.907**

33.3. Депозити код банака

Депозити код банака исказани у оквиру дугорочних финансијских пласмана на дан 31. децембра 2019. године износе 812.282 хиљаде динара и односе се на:

- Девизне депозите укупне вредности од EUR 2.500 хиљада, односно 295.214 хиљада динара код Halkbank a.д. Београд, при чему се износ од EUR 1.000 хиљада са доспећем 5. фебруара 2022. године односи на девизни депозит Матичног друштва, а износ од EUR 1.500 хиљада са доспећем 25. августа 2021. године односи на девизни депозит зависног правног лица „Дунав-Ре".
- Дугорочне депозите зависног правног лица „Дунав осигурање" а.д. Бања Лука у укупном износу BAM 8.500 хиљада, односно 517.068 хиљада динара. Депозити су орочени до 2021. односно 2022. године уз каматну стопу у распону од 1% до 2,20% годишње.

Преглед депозита по банкама дат је у следећој табели:

У хиљадама динара

	31. децембар 2019.	31. децембар 2018.
Halkbank a.д. Београд	295.214	-
Комерцијална банка а.д. Бања Лука	171.354	261.066
UniCredit bank a.д. Бања Лука	-	18.130
Sberbank a.д. Бања Лука	183.379	151.080
MF banka a.д. Бања Лука	111.230	160.145
Raiffeisen bank a.д. Сарајево	30.062	30.216
Нова банка а.д. Бања Лука	21.043	78.560
Стање на дан	**812.282**	**699.197**

34. ОСТАЛА ДУГОРОЧНА СРЕДСТВА

Група је део потраживања са доспећем дужим од годину дана у односу на дан биланса стања у износу од 362.974 хиљаде динара на дан 31. децембра 2019. године (31. децембар 2018. године: 52.329 хиљаде динара) класификовала на позицији Остала дугорочна средства, при чему се наведени износ односи на:

- Потраживање Матичног друштва од Републике Србије у износу од 297.968 хиљада динара по Уговору о регулисању међусобних односа бр. 68409 од 21. марта 2019. године, по којем трећа рата у наведеном износу доспева 30. јуна 2021. године. Друга рата у истом износу доспева 30. јуна 2020. године и евидентирана је у оквиру Осталих потраживања (Напомена 36);
- Потраживање Матичног друштва по основу регреса у износу од 63.430 хиљада динара (31. децембар 2018. године: 49.752 хиљаде динара); и
- Потраживање зависног правног лица „Дунав ауто" по Уговору бр. 1551 од 11. августа 2016. године у износу 1.576 хиљада динара (31. децембар 2018. године: 2.577 хиљада динара) од предузећа „Аутомаркет центар" д.о.о. Београд за продату опрему које се наплаћује у 65 месечних рата.

35. ЗАЛИХЕ

У хиљадама динара

	31. децембар 2019.	31. децембар 2018.
Роба и резервни делови	10.037	11.908
Материјал и ситан инвентар	11.653	11.391
Дати аванси	1.838	1.124
Обрасци строге евиденције	49.642	50.425
Стање на дан	**73.170**	**74.848**

36. ПОТРАЖИВАЊА

У хиљадама динара

	31. децембар 2019.			31. децембар 2018.		
	Бруто	Исправка вредности	Нето	Бруто	Исправка вредности	Нето
Потраживања по основу:						
- премије животних осигурања	467.542	(147.448)	320.094	311.104	(154.455)	156.649
- премије неживотних осигурања	7.889.726	(4.376.300)	3.513.426	7.634.568	(4.138.415)	3.496.153
- премије саосигурања	307.000	(14.635)	292.365	142.852	(9.655)	133.197
- премије реосигурања	506.897	(17.350)	489.547	416.901	(16.193)	400.708
- учешћа у накнади штета	272.897	(90.294)	182.603	263.976	(93.026)	170.950
- права на регрес	1.713.045	(1.615.834)	97.211	1.664.894	(1.527.528)	137.366
- услужно исплаћених штета	27.518	(15.584)	11.934	32.154	(19.851)	12.303
- датих аванса за штете из осигурања и осталих аванса	382.065	(293.286)	88.779	391.703	(306.939)	84.764
- провизије из послова реосигурања	16.895	(1.157)	15.738	17.394	(298)	17.096
- камате на доспеле премије и остале камате	823.926	(802.327)	21.599	730.128	(717.518)	12.610
Потраживања од запослених	68.723	(18.628)	50.095	103.676	(18.884)	84.792
Остала потраживања	3.067.461	(2.620.873)	446.588	3.784.428	(3.673.489)	110.939
Стање на дан	**15.543.695**	**(10.013.716)**	**5.529.979**	**15.493.778**	**(10.676.251)**	**4.817.527**

Потраживања по основу премије неживотних осигурања исказана након исправке вредности на дан 31. децембра 2019. године у износу од 3.513.426 хиљада динара представљају 63,53% укупних потраживања на тај дан (31. децембар 2018. године: 3.496.153 хиљаде динара или 72,57%).

36. ПОТРАЖИВАЊА (Наставак)

Остала потраживања, нето су повећана су у односу на претходну годину за 335.649 хиљада динара, што је највећим делом последица закључења Уговора о регулисању међусобних односа бр. 68409 од 21. марта 2019. године између Матичног друштва и Републике Србије.

Наиме, Матично друштво је на дан 31. децембра 2018. године имало евидентирана потраживања од Републике Србије у укупном износу од 1.340.857 хиљада динара, која су била у целости исправљена. Наведеним Уговором је предвиђено да ће Република Србија две трећине наведеног дуга исплатити у три једнаке рате у износу 297.968 хиљада динара са доспећем 30. јуна 2019, 2020. и 2021. године. Прва рата је измирена, док су друга, односно трећа рата у нето износу од 297.968 хиљада динара евидентиране на позицији Остала потраживања, односно на позицији Остала дугорочна средства (Напомена 34).

Матично друштво се обавезало да ће отпуст остатка дуга у укупном износу 446.952 хиљаде динара извршити након уплате сваке годишње рате од стране Републике Србије. У својим пословним књигама Група је у 2019. години извршила укидање исправке вредности потраживања од Републике Србије у укупном износу од 1.042.889 хиљада динара (Напомена 23).

37. ФИНАНСИЈСКИ ПЛАСМАНИ

У хиљадама динара

	31. децембар 2019.			31. децембар 2018.		
	Бруто	Исправка вредности	Нето	Бруто	Исправка вредности	Нето
Финансијска средства расположива за продају:						
Дужничке хартије од вредности	18.596.614	(69.906)	18.526.708	17.503.820	(100.342)	17.403.478
Власничке хартије од вредности	1.673.390	(568.662)	1.104.728	1.338.015	(568.663)	769.352
	20.270.004	**(638.568)**	**19.631.436**	**18.841.835**	**(669.005)**	**18.172.830**
Финансијска средства која се исказују по фер вредности кроз биланс успеха:						
Дужничке хартије од вредности	1.490.989	(22.745)	1.468.244	2.602.606	(2.290)	2.600.316
Власничке хартије од вредности	553.344	(248.083)	305.261	792.720	(390.373)	402.347
Остале хартије од вредности и финансијска средства	498.793	(5.288)	493.505	314.586	(5.312)	309.274
	2.543.126	**(276.116)**	**2.267.010**	**3.709.912**	**(397.975)**	**3.311.937**
Краткорочни депозити код банака	**8.702.130**	**(160.141)**	**8.541.989**	**3.216.493**	**(160.962)**	**3.055.531**
Остали краткорочни финансијски пласмани						
Депозити код МТС банке а.д. Београд	-	-	-	5.900	-	5.900
Корпоративне обвезнице	1.069.134	(1.022.272)	46.862	1.221.357	(1.182.203)	39.154
Остало	203.063	(18.848)	184.215	202.432	(17.363)	185.069
	1.272.197	**(1.041.120)**	**231.077**	**1.429.689**	**(1.199.566)**	**230.123**
Стање на дан	**32.787.457**	**(2.115.945)**	**30.671.512**	**27.197.929**	**(2.427.508)**	**24.770.421**

Финансијски пласмани на дан 31. децембра 2019. године бележе повећање за 5.901.091 хиљаду динара, односно 23,82% у односу на дан 31. децембра 2018. године, што је највећим делом последица улагања у депозите и државне хартије од вредности.

37. ФИНАНСИЈСКИ ПЛАСМАНИ (Наставак)

37.1. Финансијска средства расположива за продају

У наредној табели приказан је преглед државних хартија од вредности (ХоВ) класификованих као Финансијска средства расположива за продају - **дужничке хартије од вредности** на дан 31. децембра 2019. и 2018. године:

У хиљадама динара

Датум доспећа	Купонска стопа	31. децембар 2019. Номинална вредност	Валута	31. децембар 2019. Књиговодствена вредност	31. децембар 2018. Номинална вредност	Валута	31. децембар 2018. Књиговодствена вредност
Дужничке ХоВ чији је издавалац Република Србија							
14.07.2019.	1,00%	-	-	-	1.400	EUR	166.206
23.06.2020.	2,00%	447	EUR	53.447	447	EUR	54.422
12.09.2021.	2,50%	660	EUR	80.678	660	EUR	81.395
02.06.2022.	2,50%	843	EUR	98.669	843	EUR	105.563
24.07.2022.	2,25%	436	EUR	52.927	436	EUR	52.000
13.06.2025.	2,50%	1.000	EUR	125.622	1.000	EUR	119.799
27.05.2026.	3,50%	6.026	EUR	778.620	6.026	EUR	789.608
17.03.2027.	3,50%	1.550	EUR	208.588	1.550	EUR	201.687
28.03.2028.	3,50%	838	EUR	109.435	838	EUR	109.119
21.10.2031.	3,75%	2.313	EUR	273.886	2.313	EUR	282.537
08.10.2032.	3,75%	3.327	EUR	471.979	3.327	EUR	437.647
12.01.2019.	3,50%	-	-	-	350.150	РСД	362.079
22.02.2019.	6,00%	-	-	-	4.753.190	РСД	5.017.723
05.04.2020.	4,50%	1.660.660	РСД	1.727.734	2.777.900	РСД	2.919.137
17.01.2022.	3,75%	5.541.920	РСД	5.928.865	-	-	-
25.01.2023.	4,50%	3.438.040	РСД	3.827.775	3.438.040	РСД	3.700.785
21.07.2023.	5,75%	1.876.750	РСД	2.142.348	1.876.750	РСД	2.096.767
11.01.2026.	4,50%	1.448.190	РСД	1.650.243	-	-	-
08.02.2028.	5,88%	458.970	РСД	582.435	458.970	РСД	519.690
				18.113.251			17.016.164
Дужничке ХоВ чији је издавалац Република Српска				366.124			340.026
Корпоративне обвезнице – „Градитељ-Београд" а.д.				47.333			47.288
Стање на дан				18.526.708			17.403.478

У наредној табели приказан је преглед државних хартија од вредности класификованих као Финансијска средства расположива за продају - **власничке хартије од вредности** на дан 31. децембра 2019. и 2018. године:

У хиљадама динара

	31. децембар 2019. Бруто	Исправка вредности	Нето	31. децембар 2018. Бруто	Исправка вредности	Нето
Комерцијална банка а.д. Београд	1.387.894	(351.843)	1.036.051	1.027.584	(351.844)	675.740
МТС банка а.д. Београд	254.523	(216.819)	37.704	256.529	(216.819)	39.710
Аеродром „Никола Тесла" а.д. Београд	28.174	-	28.174	50.928	-	50.928
„Ловћен осигурање" а.д. Подгорица	396	-	396	397	-	397
„Босна Ре" а.д.о. Сарајево	2.228	-	2.228	2.239	-	2.239
„Swiss осигурање" а.д. Подгорица	175	-	175	338	-	338
Стање на дан	**1.673.390**	**(568.662)**	**1.104.728**	**1.338.015**	**(568.663)**	**769.352**

Вредност акција Комерцијалне банке а.д. Београд у износу 1.036.051 хиљаду динара је повећана у односу на крај претходне године за 360.311 хиљада динара, односно за 53,32%. Наведено повећање је последица повећања вредности акција Комерцијалне банке а.д. Београд које Група поседује у портфолију због пораста њихове цене на берзи. Цена акција Комерцијалне банке а.д. Београд на Београдској берзи је на дан 31. децембра 2018. године износила 2.198 динара по акцији, док је 31. децембра 2019. године износила 3.370 динара по акцији.

КОМПАНИЈА ДУНАВ ОСИГУРАЊЕ а.д.о. БЕОГРАД

НАПОМЕНЕ УЗ КОНСОЛИДОВАНЕ ФИНАНСИЈСКЕ ИЗВЕШТАЈЕ
31. децембар 2019. године

37. ФИНАНСИЈСКИ ПЛАСМАНИ (Наставак)

37.2. Финансијска средства која се исказују по фер вредности кроз биланс успеха

У наредној табели приказан је преглед хартија од вредности које се исказују по фер вредности кроз биланс успеха - **дужничке хартије од вредности** на дан 31. децембра 2019. и 2018. године:

У хиљадама динара

Датум доспећа	Купонска стопа	31. децембар 2019. Номинална вредност (у хиљадама)	Валута	31. децембар 2019. Књиговодствена вредност	31. децембар 2018. Номинална вредност (у хиљадама)	Валута	31. децембар 2018. Књиговодствена вредност
20.06.2019.	2,00%	-	-	-	2.000	EUR	240.779
24.06.2019.	2,00%	-	-	-	2.011	EUR	241.864
24.03.2020.	2,00%	1.971	EUR	236.305	1.971	EUR	240.651
29.10.2020.	3,00%	1.900	EUR	226.811	1.900	EUR	229.714
18.05.2019.	3,50%	-	-	-	300	РСД	307
26.06.2019.	Реф. стопа НБС +0,25%	-	-	-	600.000	РСД	609.966
21.08.2019.	10,00%	-	-	-	300	РСД	323
05.04.2020.	4,50%	220	РСД	228	220	РСД	234
22.10.2020.	8,00%	941.400	РСД	1.001.353	941.400	РСД	1.034.603
05.06.2021.	10,00%	200	РСД	231	600	РСД	726
11.09.2021.	10,00%	50	РСД	62	50	РСД	55
17.01.2022.	3,75%	200	РСД	214	-	-	-
05.02.2022.	10,00%	1.380	РСД	1.738	850	РСД	1.094
25.01.2023.	4,50%	550	РСД	612	-	-	-
21.07.2023.	5,75%	600	РСД	690	-	-	-
		3.871	**EUR**		**7.882**	**EUR**	
		944.600	**РСД**	**1.468.244**	**1.543.720**	**РСД**	**2.600.316**

У наредној табели приказан је преглед хартија од вредности које се исказују по фер вредности кроз биланс успеха - **власничке хартије од вредности** на дан 31. децембра 2019. и 2018. године, по емитентима:

У хиљадама динара

	31. децембар 2019. Бруто	Исправка вредности	Нето	31. децембар 2018. Бруто	Исправка вредности	Нето
Енергопројект холдинг а.д. Београд	10.934	(5.822)	5.112	10.919	(5.822)	5.097
Галеника-Фитофармација а.д. Београд	-	-	-	329.001	(134.531)	194.470
НИС а.д. Нови Сад	309.260	(9.575)	299.685	201.323	(10.377)	190.946
Комерцијална банка а.д. Београд	91	71	162	91	15	106
Металац а.д. Горњи Милановац	301	-	301	-	-	-
Аеродром „Никола Тесла" а.д. Београд	1	-	1	12.352	(624)	11.728
Остали	232.757	(232.757)	-	239.034	(239.034)	-
Стање на дан	**553.344**	**(248.083)**	**305.261**	**792.720**	**(390.373)**	**402.347**

Пад вредности власничких хартија од вредности које се исказују по фер вредности кроз биланс успеха за 97.086 хиљада динара, односно за 24,13% је, највећим делом, последица продаје свих 72.026 акција емитента Галеника-Фитофармација а.д. Београд, као и продаје 871 акције емитента Дуга Холдинг а.д. Београд.

Група је током 2019. године купила укупно 89.147 акција емитента НИС а.д. Нови Сад и 152 акције емитента Металац а.д. Горњи Милановац.

37. ФИНАНСИЈСКИ ПЛАСМАНИ (Наставак)

37.2. Финансијска средства која се исказују по фер вредности кроз биланс успеха (Наставак)

Остале хартије од вредности које се исказују по фер вредности кроз биланс успеха обухватају средства пласирана код инвестиционих фондова у Републици Србији у износу 490.991 хиљаду динара, као и средства пласирана у Републици Српској у износу 2.514 хиљаде динара, што је приказано у следећој табели:

У хиљадама динара

Инвестициони фонд	Број инвестиционих јединица	Вредност инвестиционих јединица	31. децембар 2019.	31. децембар 2018.
Raiffeisen invest RSD	171	2.038	348	321
Raiffeisen invest EUR	147.110	1.154	169.693	169.562
Kombank invest RSD	227.296	1.394	316.936	123.418
Kombank invest EUR	3.897	1.030	4.014	3.983
Ilirika investments a.d.	-	-	-	10.022
Остало - Република Српска			2.514	1.968
Стање на дан			**493.505**	**309.274**

37.3. Краткорочни депозити код банака

Краткорочни депозити код банака који на дан 31. децембра 2019. године износе 8.702.130 хиљада динара, бележе повећање у износу од 5.486.458 хиљада динара, односно 179,56% у односу на крај 2018. године, што је последица додатног пласирања средстава код банака.

Каматне стопе по којима су орочени депозити на дан 31. децембра 2019. године у Републици Србији крећу се у распону од 2,75% до 3,55% годишње за динарске депозите, зависно од износа депозита и рока доспећа, док се стопе за девизне депозите крећу у распону од 1% до 1,60% годишње. Каматне стопе по којима су орочени депозити у Републици Српској крећу се у распону од 0,90% до 2,20% годишње.

37.4. Остали краткорочни финансијски пласмани

Корпоративне обвезнице по емитентима на дан 31. децембра 2019. и 2018. године приказане су у следећој табели:

У хиљадама динара

	31. децембар 2019.			31. децембар 2018.		
	Бруто	Исправка вредности	Нето	Бруто	Исправка вредности	Нето
Инстел-инжењеринг д.о.о. Нови Сад	35.962	-	35.962	26.154	-	26.154
„AB Solution" д.о.о. Београд	-	-	-	10.000	-	10.000
„Sobim energy" д.о.о. Београд	-	-	-	3.000	-	3.000
„Selby" д.о.о. Београд	10.900	-	10.900	-	-	-
Остали	1.022.272	(1.022.272)	-	1.182.203	(1.182.203)	-
Стање на дан	**1.069.134**	**(1.022.272)**	**46.862**	**1.221.357**	**(1.182.203)**	**39.154**

Вредност корпоративних обвезница, нето на дан 31. децембра 2019. године износи 46.862 хиљаде динара (31. децембар 2018. године: 39.154 хиљаде динара). Група има потраживања по основу корпоративних обвезница (Пупин Телеком а.д. Београд; Интеркомерц а.д. Београд; Котекс д.о.о. Сурчин; Концерн Фармаком д.о.о. Шабац; WEG Tehnology д.о.о. Београд; MBM Моторс д.о.о. Београд), чија бруто књиговодствена вредност на дан 31. децембра 2019. године износи 1.022.272 хиљаде динара (31. децембар 2018. године: 1.182.203 хиљаде динара), а које су у пословним књигама у потпуности исправљена. Поједини емитенти су у стечају (Концерн Фармаком д.о.о. Шабац; WEG Tehnology д.о.о. Београд) и Компанија је потраживања пријавила у стечајну масу и она су у целости призната, док је код неких емитената покренут поступак реорганизације путем Унапред припремљеног плана реорганизације - УППР (Котекс д.о.о. Сурчин) или је УППР усвојен и правоснажан (Пупин Телеком а.д. Београд; Интеркомерц а.д. Београд,).

КОМПАНИЈА ДУНАВ ОСИГУРАЊЕ а.д.о. БЕОГРАД

НАПОМЕНЕ УЗ КОНСОЛИДОВАНЕ ФИНАНСИЈСКЕ ИЗВЕШТАЈЕ
31. децембар 2019. године

37. ФИНАНСИЈСКИ ПЛАСМАНИ (Наставак)

37.4. Остали краткорочни финансијски пласмани (Наставак)

Компанија је 2015. године предала на наплату судским путем меницу јемца за W.E.G. Tehnology д.о.о. Београд, са предлогом за извршење ради наплате потраживања у укупном износу од 112.043 хиљаде динара са законском затезном каматом почев од дана подношења предлога за извршење па до коначне исплате, као и за трошкове извршног поступка. По овом основу је у току 2019. године наплаћено је укупно 345 хиљада динара. Дана 9. јула 2019. године, Компанији је, као разлучном повериоцу, уплаћен износ од 5.596 хиљада динара, а по основу продаје локала у Нишу од стране стечајног управника W.E.G. Tehnology д.о.о. Београд.

Компанија је дана 8. фебруара 2019. године, сходно Закључку Извршног одбора Компаније (И бр. 35/19 од 23. јануара 2019. године) и Одлуци Надзорног одбора (Н бр. 17/19 од 29. јануара 2019. године), закључила са друштвом Еуропопис Плус д.о.о. Београд Уговор о уступању потраживања на основу кога је Компанија продала потраживање од Еуропопис 011 д.о.о. Београд (сада Eisen д.о.о. Месарци) за корпоративне обвезнице у укупном износу од 149.817 хиљада динара за накнаду у износу од EUR 320 хиљада, у динарској противвредности по средњем курсу на дан плаћања, уз плаћање у две једнаке месечне рате, при чему се потраживања, укључујући и сва средства обезбеђења, преносе на пријемника Еуропопис д.о.о. Београд након исплате целокупне накнаде.

Компанија је, у складу са наведеним Уговором, искњижила потраживање за корпоративне обвезнице у износу од 149.817 хиљада динара и прокњижила потраживање од Еуропопис плус на укупан износ накнаде по Уговору од 37.874 хиљаде динара (320 хиљада EUR обрачунато по курсу на дан закључења Уговора), а што представља приход у пословним књигама, с обзиром да је потраживање за корпоративне обвезнице било у потпуности обезвређено. У периоду од 4. марта до 3. јуна 2019. године, Компанија је у потпуности наплатила потраживања од Еуропописа Плус д.о.о. Београд по Уговору о уступању потраживања.

Привредни суд у Ваљеву је, у поступку стечаја над рудником „Леце" (јемац за корпоративне обвезнице Фармакома д.о.о. Шабац), донео Решење о депимичној деоби, Ст.бр. 07/17 од 08. априла 2019. године, по коме се Компанија налази у III исплатном реду са припадајућим износом од 0,97% од укупно утврђених и признатих потраживања Компаније која за корпоративне обвезнице износе 463.688 хиљада динара. На основу наведеног Решења суда, рудник „Леце" у стечају је дана 10. септембра 2019. године уплатио Компанији по основу дуга за корпоративне обвезнице Фармакома д.о.о. Шабац износ од 4.490 хиљада динара.

38. СТРУКТУРА ИСПРАВКЕ ВРЕДНОСТИ ДУГОРОЧНИХ И КРАТКОРОЧНИХ ФИНАНСИЈСКИХ ПЛАСМАНА И ПОТРАЖИВАЊА

У наредном прегледу дата је табела кретања на рачунима исправке вредности дугорочних и краткорочних финансијских пласмана и потраживања током 2018. и 2019. године:

У хиљадама динара

Исправка вредности	Учешћа у капиталу осталих правних лица (Напомена 33.1)	Потраживања (Напомена 36)	Финансијски пласмани (Напомена 37)
Стање - 1. јануар 2018. године	**1.111.985**	**10.439.990**	**2.434.381**
Додатна исправка	4.162	1.699.241	52.566
Наплаћена исправљена потраживања и укидање исправке по обрачуну	(56.461)	(810.572)	(18.451)
Искњижавање	(6.658)	(652.408)	(40.988)
Стање - 31. децембар 2018. године	**1.053.028**	**10.676.251**	**2.427.508**
Додатна исправка	781	1.410.942	157.398
Наплаћена исправљена потраживања и укидање исправке по обрачуну	(9.994)	(1.470.891)	(201.471)
Искњижавање	-	(602.586)	(267.490)
Стање - 31. децембар 2019. године	**1.043.815**	**10.013.716**	**2.115.945**

39. ГОТОВИНСКИ ЕКВИВАЛЕНТИ И ГОТОВИНА

У хиљадама динара

	31. децембар 2019.	31. децембар 2018.
Текући рачуни	1.851.517	1.581.468
Девизни рачуни	698.496	666.460
Благајна	908	1.409
Чекови	42.974	38.550
Депозити	4.704	4.728
Остала новчана средства	6.450	7.763
Стање на дан	**2.605.049**	**2.300.378**

40. АКТИВНА ВРЕМЕНСКА РАЗГРАНИЧЕЊА

У хиљадама динара

	31. децембар 2019.	31. децембар 2018. *Кориговано*
Разграничени трошкови прибаве осигурања	2.680.155	3.260.814
Друга временска разграничења	118.086	111.848
Стање на дан	**2.798.241**	**3.372.662**

Група врши разграничење трошкова прибаве у сразмери учешћа преносне премије осигурања у укупној бруто премији осигурања, појединачно по свим законским врстама осигурања.

На дан 31. децембра 2019. године извршено је разграничење трошкова прибаве у укупном износу од 2.680.155 хиљада динара (31. децембар 2018. године: 3.260.814 хиљаде динара).

Кретање на рачуну разграничених трошкова прибаве осигурања у току године приказано је како следи:

У хиљадама динара

	2019.	2018. *Кориговано*
Стање разграничених трошкова прибаве на дан 1. јануара	**3.260.814**	**2.821.998**
Трошкови прибаве пре разграничења	6.809.214	7.989.128
Трошкови прибаве после разграничења (Напомена 18.1)	(7.389.873)	(7.550.312)
Стање на дан 31. децембра	**2.680.155**	**3.260.814**

41. ТЕХНИЧКЕ РЕЗЕРВЕ КОЈЕ ПАДАЈУ НА ТЕРЕТ САОСИГУРАВАЧА, РЕОСИГУРАВАЧА И РЕТРОЦЕСИОНАРА

У хиљадама динара

	31. децембар 2019.	31. децембар 2018.
Резерве за преносне премије које падају на терет саосигуравача, реосигуравача и ретроцесионара	2.238.316	1.536.191
Резервисане штете које падају на терет саосигуравача, реосигуравача и ретроцесионара	1.277.045	1.136.215
Остале техничке резерве које падају на терет саосигуравача, реосигуравача и ретроцесионара	18.811	17.663
Стање на дан	**3.534.172**	**2.690.069**

42. КАПИТАЛ И РЕЗЕРВЕ

У хиљадама динара

	31. децембар 2019.	31. децембар 2018. *Кориговано*
Основни и остали капитал	5.853.775	5.853.775
Резерве	133.580	204.944
Ревалоризационе резерве	3.239.715	3.007.575
Нереализовани добици	1.980.451	1.087.301
Нереализовани губици	(465.052)	(276.634)
Нераспоређена добит	*4.130.572*	*2.588.082*
- Нераспоређена добит ранијих година	*1.189.872*	*1.029.511*
- Нераспоређена добит текуће године	*2.940.700*	*1.558.571*
Учешћа без права контроле	249.138	244.482
Стање на дан	**15.122.179**	**12.709.525**

Према консолидованим финансијским извештајима за 2019. годину исказан је добитак Групе у укупном износу од 2.959.715 хиљада динара (2018. година: кориговани добитак у износу од 1.571.999 хиљада динара), од чега нето добитак који припада мањинским акционарима износи 19.015 хиљада динара (2018. година: 13.428 хиљада динара), док нето добитак који припада већинском власнику износи 2.940.700 хиљада динара (2018. година: кориговани добитак у износу од 1.558.571 хиљаду динара).

Матично друштво је на основу Одлуке Скупштине акционара о расподели добити за 2018. годину и исплати дивиденде, С бр. 7/19 од 25. априла 2019. године извршило расподелу добитка неживотних осигурања из 2018. године у износу 1.481.439 хиљада динара (пре корекције) на следећи начин:

- за исплату дивиденде акционарима Компаније у укупном бруто износу од 1.481.353 хиљаде динара, односно у бруто износу од 168,75 динара по акцији; и
- преостали део добика у износу од 85 хиљада динара задржан је као нераспоређена добит.

Добитак Матичног друштва по основу животног осигурања у износу од 92.079 хиљада динара за 2018. годину распоређен је на следећи начин:

- 85% добитка по основу животног осигурања, односно 78.267 хиљада динара, приписано је осигураницима у складу са Правилником о критеријумима и начину обрачунавања математичке резерве животних осигурања („Службени лист Компаније", бр. 18/16); и
- 15%, односно 13.812 хиљада динара задржано је као нераспоређена добит.

На основу Одлуке Скупштине акционара о расподели добити за 2018. годину и исплати дивиденде, С бр. 6/100 од 25. априла 2019. године извршена је расподела добитка зависног правног лица „Дунав-Ре" а.д.о. Београд у износу 215.260 хиљада динара на следећи начин:

- за исплату дивиденде акционарима „Дунав-Ре" у укупном бруто износу од 118.770 хиљада динара, односно у бруто износу од 1.397,66 динара по акцији; и
- преостали део добитка у износу од 96.490 хиљада динара задржан је као нераспоређена добит.

Од укупног износа исплаћене дивиденде „Дунав-Ре" од 118.770 хиљада динара, Матичном друштву исплаћено је 105.001 хиљада динара, а осталим акционарима (мањинским акционарима) исплаћено је 13.769 хиљада динара.

Дивиденда Групе у укупном износу 1.495.122 хиљаде динара је акционарима исплаћена на следећи начин:

- Републици Србији дивиденда је исплаћена директном уплатом на рачун буџета, у складу са инструкцијама Управе за трезор; и
- свим осталим акционарима Компаније дивиденда је уплаћена преко Централног регистра хартија од вредности, односно на новчане рачуне преко чланова Централног регистра хартија од вредности код којих акционари имају отворене власничке рачуне хартија од вредности.

Дивиденда која припада друштвеном капиталу води се као обавеза у пословним књигама (Напомена 46), док се не утврди коначан статус друштвеног капитала.

42. КАПИТАЛ И РЕЗЕРВЕ (Наставак)

Промене на капиталу у току 2018. и 2019. године дате су у наставку:

У хиљадама динара

	Основни и остали капитал	Резерве	Ревалори-зационе резерве	Нереали-зовани добици	Нереали-зовани губици	Нераспоре-ђена добит	Капитал који припада већинским акционарима	Мањински интерес	Укупно
Стање на дан 1. јануара 2018. године, кориговано	**5.853.775**	**204.882**	**3.082.264**	**669.198**	**(234.985)**	**2.081.369**	**11.656.503**	**245.035**	**11.901.538**
Расподела добити - одобрене дивиденде	-	-	-	-	-	(1.126.618)	(1.126.618)	(13.765)	(1.140.383)
Нереализовани добици/(губици) по основу хартија од вредности расположивих за продају	-	-	-	431.888	(41.649)	-	390.239	(49)	390.190
Актуарски добици по основу отпремнина	-	-	-	253	-	-	253	-	253
Губици по основу прерачуна финансијских извештаја страног пословања	-	-	-	(1.659)	-	-	(1.659)	(186)	(1.845)
Одложени порески ефекти	-	-	-	(12.379)	-	-	(12.379)	-	(12.379)
Пренос са једног на други облик капитала	-	62	(74.689)	-	-	74.627	-	-	-
Остало	-	-	-	-	-	133	133	19	152
Добитак текуће године	-	-	-	-	-	1.558.571	1.558.571	13.428	1.571.999
Стање на дан 31. децембар 2018. године, кориговано	**5.853.775**	**204.944**	**3.007.575**	**1.087.301**	**(276.634)**	**2.588.082**	**12.465.043**	**244.482**	**12.709.525**
Расподела добити - одобрене дивиденде	-	-	-	-	-	(1.481.353)	(1.481.353)	(13.769)	(1.495.122)
Повећање математичке резерве (Напомена 43)	-	-	-	-	-	(78.267)	(78.267)	-	(78.267)
Ефекти процене вредности некретнина - повећање (Напомена 31)	-	-	385.975	-	-	-	385.975	836	386.811
Ефекти процене вредности некретнина - смањење (Напомена 31)	-	-	(49.138)	-	-	-	(49.138)	-	(49.138)
Нереализовани добици/(губици) по основу хартија од вредности расположивих за продају	-	-	-	959.010	(80.673)	-	878.337	(991)	877.346
Актуарски губици по основу отпремнина	-	-	-	-	(107.745)	-	(107.745)	-	(107.745)
Губици по основу прерачуна финансијских извештаја страног пословања	-	-	-	(14.839)	-	-	(14.839)	(1.660)	(16.499)
Одложени порески ефекти	-	-	(26.318)	(51.021)	-	-	(77.339)	(84)	(77.423)
Пренос са једног облика капитала на други	-	(71.364)	(78.379)	-	-	149.743	-	-	-
Остало	-	-	-	-	-	11.667	11.667	1.309	12.976
Добитак текуће године	-	-	-	-	-	2.940.700	2.940.700	19.015	2.959.715
Стање на дан 31. децембра 2019. године	**5.853.775**	**133.580**	**3.239.715**	**1.980.451**	**(465.052)**	**4.130.572**	**14.873.041**	**249.138**	**15.122.179**

42. КАПИТАЛ И РЕЗЕРВЕ (Наставак)

42.1. Основни и остали капитал

	У хиљадама динара	
	31. децембар 2019.	31. децембар 2018.
Акцијски капитал	2.754.874	2.754.874
Друштвени капитал	2.967.480	2.967.480
Укупно основни капитал	5.722.354	5.722.354
Остали капитал	131.421	131.421
Стање на дан	5.853.775	5.853.775

У пословној 2004. години, Матично друштво је извршила хомогенизацију номиналне вредности акцијског капитала, односно претварање дела ревалоризационих резерви у основни капитал. Комисија за хартије од вредности је својим Решењима бр. 4/0-29-1487/6-04 односно бр. 4/0-23-1615/3-04 од 14. децембра 2004. године дала одобрење за издавање хартија од вредности ради замене постојећих акција због промене њихове номиналне вредности, односно одобрење за издавање акција ради претварања резерви у основни капитал.

Након спроведених промена, акцијски капитал Компаније на дан 31. децембра 2004. године састојао се од 259.179 обичних акција појединачне номиналне вредности од 1.210 динара, док је друштвени капитал исказан кроз 4.552.270 обрачунских акција номиналне вредности 1.210 динара по акцији.

У пословној 2014. години, Скупштина акционара Компаније је на Ванредној седници одржаној 12. децембра 2014. године донела Одлуку о издавању обичних акција II РС емисије ради повећања основног капитала без објављивања проспекта. Сходно одлуци, Компанија је издала 3.966.942 комада обичних акција II РС емисије појединачне номиналне вредности од 1.210,00 динара, односно у укупном обиму од 4.799.999.820 динара.

Намена средстава прикупљених издавањем ове емисије акција је повећање основног капитала Компаније ради реализације развојних планова и јачања конкурентске позиције на тржишту. Акције II РС емисије понуђене су једном купцу, квалификованом инвеститору, Републици Србији, без објављивања проспекта.

Докапитализација Матичног друштва (уплата средстава од стране Републике Србије) извршена је 26. децембра 2014. године на основу Закључка Владе Републике Србије 05 бр. 401-16168/2014 од 25. децембра 2014. године, а акције II емисије су уписане у Централном регистру хартија од вредности дана 26. децембра 2014. године, након чега је стање акцијског капитала Републике Србије у акцијском капиталу Компаније на дан 31. децембар 2014. године следеће:

Емисија обичних акција	Укупан број акција	Номинална вредност једне акције 31. децембра 2014.	У динарима Укупна номинална вредност 31. децембра 2014.
Прва емисија	9.513	1.210,00	11.510.730
Друга емисија	3.966.942	1.210,00	4.799.999.820
Укупно	3.976.455	1.210,00	4.811.510.550

Након спроведених промена, акцијски капитал Компаније на дан 31. децембра 2014. године је износио 5.113.606 хиљада динара и састојао се од 4.226.121 обичне акције појединачне номиналне вредности од 1.210 динара, док је друштвени капитал износио 5.508.247 хиљада динара исказан кроз 4.552.270 обрачунских акција номиналне вредности 1.210 динара по акцији.

42. КАПИТАЛ И РЕЗЕРВЕ (Наставак)

42.1. Основни и остали капитал (Наставак)

Скупштина Компаније је на редовној седници одржаној 29. априла 2015. године донела Одлуку о покрићу губитка и смањењу основног капитала ради покрића губитка смањењем номиналне вредности акција, С број 8/15. Смањење основног капитала извршено је, у складу са чланом 321. Закона о привредним друштвима, смањењем номиналне вредности обичних акција са 1.210,00 динара по акцији на вредност од 651,89 динара по акцији, чиме је вредност акцијског капитала смањена за 2.358.733 хиљаде динара, а вредност друштвеног капитала је смањена за 2.540.767 хиљада динара. Акционари исте класе у спровођењу поступка смањења основног капитала Компаније имају исти третман, који се обезбеђује сразмерним смањењем вредности њихових акција.

Након извршеног смањења капитала у априлу 2015. године, основни капитал Групе износи 5.722.354 хиљаде динара од чега акцијски капитал износи 2.754.874 хиљаде динара, а друштвени капитал износи 2.967.480 хиљада динара. У конкретном случају, смањење основног капитала Компаније нема за последицу промену нето имовине Компаније, па се на ово смањење капитала не примењују одредбе из члана 319. Закона о привредним друштвима у погледу заштите поверилаца.

Компанија је извршила регистрацију наведене Одлуке о смањењу капитала у Агенцији за привредне регистре о чему је добила Решење АПР бр. БД 57930/2015 од 03. јула 2015. године, а у Централном регистру хартија од вредности је смањење акцијског капитала извршено 12. августа 2015. године.

На дан 31. децембра 2019. године акцијски капитал Матичног друштва (књиговодствена вредност) у износу од 2.754.874 хиљаде динара (31. децембар 2018. године: 2.754.874 хиљаде динара) налазио се у поседу укупно 3.384 акционара, од којих су 3.226 физичка лица, 141 правна лица, укључујући и Републику Србију, а 17 су кастоди лица (31. децембар 2018. године: укупно 3.416 акционара, од којих су 3.251 физичка лица, 148 правна лица, укључујући и Републику Србију, а 17 су кастоди лица).

Структура **акцијског капитала** на дан 31. децембра 2019. и 2018. године била је следећа:

	31. децембар 2019.			31. децембар 2018.		
Акционар	% учешћа	Број акција	У хиљадама динара	% учешћа	Број акција	У хиљадама динара
Република Србија	94,09%	3.976.455	2.592.124	94,09%	3.976.455	2.592.124
Комерцијална банка а.д. Београд	0,62%	26.207	17.084	0,62%	26.207	17.084
Ultma Commerc д.о.о. Београд	0,41%	17.493	11.403	0,41%	17.493	11.403
AMC осигурање а.д.о. Београд	0,35%	14.600	9.517	0,35%	14.600	9.517
Prudence Capital a.д. Београд	0,21%	8.720	5.684	0,23%	9.569	6.238
Рударско топионичарски басен Бор	0,18%	7.709	5.025	0,18%	7.709	5.025
Радовић Славиша	0,16%	6.714	4.377	0,17%	7.293	4.754
Саобраћајни факултет Београд	0,13%	5.547	3.616	0,13%	5.547	3.616
Коврлија Драган	0,13%	5.400	3.520	-	-	-
Металац а.д. Горњи Милановац	0,13%	5.391	3.514	0,13%	5.391	3.514
ТЦЈК Косјерић д.о.о.	0,12%	5.242	3.417	0,12%	5.242	3.417
Клинички центар Београд	0,12%	5.174	3.373	0,12%	5.174	3.373
Остала правна лица	1,28%	54.176	35.316	1,34%	56.816	37.037
Остала физичка лица	1,21%	51.324	33.456	1,20%	50.754	33.085
Кастоди и збирни рачун	0,86%	35.969	23.448	0,91%	37.871	24.687
Укупно	100,00%	4.226.121	2.754.874	100,00%	4.226.121	2.754.874

На дан 31. децембра 2019. године, берзанска цена акција Компаније износила је 3.316,00 динара (31. децембар 2018. године: 1.250,00 динара).

У складу са чланом 27. Закона о осигурању („Службени гласник РС" бр. 139/2014), основни капитал акционарског друштва за осигурање не може бити мањи од динарске противвредности следећих износа и то за:

- животна осигурања EUR 3.200.000; и
- све врсте неживотних осигурања EUR 3.200.000.

42. КАПИТАЛ И РЕЗЕРВЕ (Наставак)

42.1. Основни и остали капитал (Наставак)

Структура **основног капитала** Матичног друштва (акцијски и друштвени) на дан 31. децембра 2019. и 31. децембра 2018. године приказана је у следећој табели:

У хиљадама

	31. децембар 2019.		31. децембар 2018.	
	РСД	EUR	РСД	EUR
Основни капитал				
Животна осигурања	1.125.103	9.568	1.125.103	9.519
Неживотна осигурања	4.597.251	39.095	4.597.251	38.896
Стање на дан	**5.722.354**	**48.663**	**5.722.354**	**48.415**

Остали капитал у износу од 131.421 хиљаду динара формиран је у складу са захтевима из МСФИ 1 „Прва примена Међународних стандарда за финансијско извештавање" и прелазних одредби Правилника о обрасцима и садржини позиција у обрасцима финансијских извештаја за друштва за осигурање, на основу кога је Матично друштво извршило рекласификацију извора ванпословних средстава у корист рачуна осталог капитала.

42.2. Резерве

На дан 31. децембра 2019. године средства резерви износила су 133.580 хиљада динара. Почетно стање резерви, односно стање на дан 31. децембра 2018. године, износило је 204.944 хиљаде динара. До смањења резерви дошло је због преноса у оквиру капитала у корист нераспоређене добити Групе, а условљено је покрићем губитка из ранијих година зависног предузећа „Дунав осигурање" а.д. Бања Лука.

42.3. Нереализовани добици

У хиљадама динара

	31. децембар 2019.	31. децембар 2018.
Добици по основу прерачуна финансијских извештаја страног пословања	148.894	163.734
Нереализовани добици по основу хартија од вредности расположивих за продају	1.830.170	922.180
Актуарски добици	1.387	1.387
Стање на дан	**1.980.451**	**1.087.301**

42.4. Нереализовани губици

У хиљадама динара

	31. децембар 2019.	31. децембар 2018.
Нереализовани губици по основу хартија од вредности расположивих за продају	241.657	160.984
Актуарски губици	223.395	115.650
Стање на дан	**465.052**	**276.634**

Повећање актуарских губитака по основу планова дефинисаних примања у износу 107.745 хиљада динара у 2019. години је последица исказивања актуарског губитка при обрачуну дугорочних резервисања за отпремнине (Напомена 43.4).

43. ДУГОРОЧНА РЕЗЕРВИСАЊА

У хиљадама динара

	31. децембар 2019.	31. децембар 2018.
Математичка резерва животног осигурања	5.041.710	4.656.632
Резервисања за изравнање ризика	95.480	82.483
Резерве за бонусе и попусте	156.586	158.930
Резервисања за отпремнине и јубиларне награде	973.287	737.030
Друга дугорочна резервисања	89.943	96.678
Стање на дан	**6.357.006**	**5.731.753**

Друга дугорочна резервисања обухватају резервисања за судске спорове и остала резервисања.

Промене на рачунима дугорочних резервисања у 2018. и 2019. години биле су следеће:

У хиљадама динара

	Математичка резерва*	Резерве за изравнање ризика	Резерве за бонусе и попусте	Резервисања за отпремнине и јубиларне награде**	Резервисања за судске спорове	Остала резервисања	Укупно
Стање - 1. јануар 2018. године	**4.223.469**	**69.285**	**209.082**	**682.548**	**78.518**	**14.813**	**5.277.715**
Додатна резервисања	445.043	13.200	29.373	110.778	3.844	1.384	603.622
Смањења по обрачуну	(10.495)	-	(79.526)	-	-	-	(90.021)
Искоришћена резервисања	-	-	-	(56.283)	(1.881)	-	(58.164)
Остало	(1.385)	(2)	1	(13)	-	-	(1.399)
Стање - 31. децембар 2018. године	**4.656.632**	**82.483**	**158.930**	**737.030**	**80.481**	**16.197**	**5.731.753**
Додатна резервисања	334.423	12.997	27.158	300.670	17.257	1.813	694.318
Смањења по обрачуну	(27.280)	-	(29.501)	(1.135)	(25.101)	-	(83.017)
Искоришћена резервисања	-	-	-	(63.250)	(701)	-	(63.951)
Расподела добитка (Напомена 42)	78.267	-	-	-	-	-	78.267
Остало	(332)	-	(1)	(28)	(3)	-	(364)
Стање - 31. децембар 2019. године	**5.041.710**	**95.480**	**156.586**	**973.287**	**71.933**	**18.010**	**6.357.006**

* Математичка резерва се обрачунава по нето проспективној методи.
** Обелодањивање дугорочних резервисања за бенефиције запослених се врши у складу са МРС 19 (Напомена 43.4)

43.1. Математичка резерва

Обрачун математичке резерве извршен је по нето проспективној методи, у складу са актима Групе и релевантном Одлуком Народне банке Србије о техничким резервама и Правилником о техничким резервама Агенције за осигурање Републике Српске. Математичка резерва на дан 31. децембра 2019. године износи 5.041.710 хиљада динара. Повећање математичке резерве, у односу на стање на дан 31. децембра 2018. године износи 385.078 хиљада динара.

43.2. Резерва за изравнање ризика (РЗИР)

Обрачунате РЗИР на дан 31. децембра 2019. године износе 95.480 хиљада динара, што је повећање у односу на претходну годину за 12.997 хиљада динара (31. децембар 2018. године: 82.483 хиљаде динара).

43.3. Резерве за бонусе и попусте

Резерве за бонусе и попусте на дан 31. децембра 2019. године износе 156.586 хиљада динара и у односу на крај претходне године, када су износиле 158.930 хиљада динара, смањене су за 2.344 хиљаде динара.

43. ДУГОРОЧНА РЕЗЕРВИСАЊА (Наставак)

43.4. Резервисања у складу са МРС 19 „Примања запослених"

Укупни износ за дугорочно резервисање у складу са МРС 19 је 973.287 хиљада динара. Приликом обрачуна је коришћен Метод пројектоване кредитне јединице.

Обрачун дугорочних резервисања у складу са МРС 19, за јубиларне награде и отпремнине приликом одласка у пензију, израђен је на основу следећег:

- података о запосленим, њиховим годинама старости, радном стажу и висини примања, интерним актима и пословним политикама Матичног друштва и чланица Групе;
- пословног плана Матичног друштва и чланица Групе;
- података Републичког завода за статистику о зарадама у Републици Србији, Републици Српској, Закона о раду и Закона о порезу на доходак грађана;
- прогноза економских кретања датих од стране Владе Републике Србије и Народне банке Србије, као и надлежних државних органа Републике Српске; и
- актуарских претпоставки.

Актуарске претпоставке коришћене у обрачуну су следеће:

- таблице морталитета РЗС Србије 2010-2012, посебно за мушки и женски пол;
- стопа инвалидитета (вероватноћа настанка потпуне радне неспособности) која износи 0,1%;
- пројектована стопа раста зарада од 5%;
- дисконтна стопа од 3%; и
- стопа флуктуације 2%.

Актуарске претпоставке коришћене у Републици Српској су следеће:

- дисконтна стопа од 5% годишње;
- пројектована стопа раста зарада од 1.15978% (на основу просечног раста у последњих 10 година);
- просечна флуктуација запослених у последњих 10 година - 5.946548%;
- таблице морталитета СФРЈ 1980-1982, укупно за мушки и женски пол;
- као и остали услови неопходни за остваривање права на отпремнину.

44. ДУГОРОЧНЕ ОБАВЕЗЕ

	У хиљадама динара	
	31. децембар 2019.	31. децембар 2018.
Обавезе по основу кредита	4.721	17.234
Обавезе по основу финансијског лизинга	77.162	31.880
Стање на дан	**81.883**	**49.114**

Од укупно исказаних дугорочних обавеза у износу од 81.883 хиљаде динара на дан 31. децембра 2019. године, део у износу од 43.112 хиљада динара има доспеће од једне до две године, док преостале дугорочне обавезе у износу од 38.771 хиљаду динара имају доспеће од две до пет година.

Обавезе на основу кредита у износу од 4.721 хиљаду динара односе се на обавезе зависног правног лица „Дунав ауто" а.д. Београд по основу дугорочних кредита одобрених од стране Комерцијалне банке а.д. Београд на период од три године уз каматну стопу од 3,50% за прве две године коришћења, а након тога каматна стопа ће се обрачунавати као 6 M EURIBOR +3,50%.

Дугорочне обавезе по основу финансијског лизинга исказане на дан 31. децембра 2019. године у износу од 77.162 хиљаде динара се односе на обавезе зависног правног лица „Дунав ауто" а.д. Београд по основу финансијског лизинга за возила која су узета од S-Leasing д.о.о. Београд. Период на који су закључени уговори о финансијском лизингу креће се од једне до пет године, а каматне стопе у распону од 3,90% до 7,50% годишње.

45. ОБАВЕЗЕ ПО ОСНОВУ ШТЕТА И УГОВОРЕНИХ ИЗНОСА

	У хиљадама динара	
	31. децембар 2019.	31. децембар 2018.
Обавезе по основу штета и уговорених износа у:		
- земљи	188.703	271.062
- иностранству	79.317	56.398
Стање на дан	**268.020**	**327.460**

46. ОБАВЕЗЕ ЗА ПРЕМИЈУ, ЗАРАДЕ И ДРУГЕ ОБАВЕЗЕ

	У хиљадама динара	
	31. децембар 2019.	31. децембар 2018.
Обавезе за премију реосигурања	574.780	430.987
Обавезе за премију саосигурања	863.072	776.071
Обавезе по основу зарада и накнада зарада	262.640	226.147
Обавезе према добављачима и примљени аванси	495.431	333.054
Обавезе за порез на послове осигурања	74.009	72.564
Обавезе за дивиденде и учешћа у резултату	2.050.442	1.273.646
Остале краткорочне обавезе	293.753	309.592
Стање на дан	**4.614.127**	**3.422.061**

У 2019. години дошло је до повећања обавеза за премију, зараду и друге обавезе, што је пре свега резултат повећања обавеза за дивиденду у односу на претходну годину. Исказана обавеза за дивиденду највећим делом се односи на неисплаћену дивиденду која припада друштвеном капиталу (Напомена 42).

47. РЕЗЕРВЕ ЗА ПРЕНОСНЕ ПРЕМИЈЕ

	У хиљадама динара	
	31. децембар 2019.	31. децембар 2018.
Преносне премије животних осигурања	417.945	198.064
Преносне премије неживотних осигурања	12.898.648	12.104.883
Преносне премије реосигурања и ретроцесија	1.094.588	645.837
Стање на дан	**14.411.181**	**12.948.784**

Обрачун преносне премије осигурања извршен је у складу са актима Групе, релевантном одлуком Народне банке Србије и Правилником о техничким резервама Агенције за осигурање Републике Српске , методом *„pro-rata temporis"*.

Укупна преносна премија осигурања и реосигурања на дан 31. децембра 2019. године износи 14.411.181 хиљаду динара, и у односу на крај претходне године када је износила 12.948.784 хиљаде динара, повећана је за 1.462.397 хиљада динара.

48. РЕЗЕРВЕ ЗА НЕИСТЕКЛЕ РИЗИКЕ

Група је на дан 31. децембра 2019. године образовала резерве за неистекле ризике у износу 311.138 хиљада динара (31. децембар 2018. године: 225.204 хиљаде динара), имајући у виду да је очекивани износ штета и трошкова у наредном периоду по уговорима из текућег периода виши од износа резерви за преносне премије, а у складу са Одлуком о техничким резервама („Службени гласник РС", бр. 42/2015 и 36/2017) и релевантним актом пословне политике Групе.

49. ДРУГА ПАСИВНА ВРЕМЕНСКА РАЗГРАНИЧЕЊА

	У хиљадама динара	
	31. децембар 2019.	31. децембар 2018.
Допринос за превентиву	1.009.748	959.227
Остала пасивна временска разграничења	180.899	157.260
Стање на дан	**1.190.647**	**1.116.487**

50. РЕЗЕРВИСАНЕ ШТЕТЕ

	У хиљадама динара	
	31. децембар 2019.	31. децембар 2018.
Резервисане штете животних осигурања и саосигурања:		
- настале непријављене штете	97.455	19.762
- настале пријављене штете	41.590	29.082
	139.045	48.844
Резервисане штете неживотних осигурања:		
- настале непријављене штете	7.309.672	6.254.158
- настале пријављене штете	5.605.668	5.002.646
	12.915.340	11.256.804
Удели у штетама саосигурања, реосигурања и ретроцесија	1.366.625	1.304.098
Стање на дан	**14.421.010**	**12.609.746**

Резервисане штете на дан 31. децембра 2019. године утврђене су у складу са интерном регулативом Групе и износе 14.421.010 хиљада динара, док су на крају претходне године износиле 12.609.746 хиљада динара. Повећање резервисаних штета у односу на претходну годину износи 1.811.264 хиљаде динара.

Износ резервисаних штета је утврђен у складу са интерним правилницима, који су у складу са законским и подзаконским актима регулатора у Републици Србији и Републици Српској.

Полазни интервали поверења (који одређују износе маргине ризика) су били коначни интервали на крају претходне године: за врсту 01 - 40%; за врсту 02 - 70%; за врсту 03 – 84,119%; за врсту 08 – 97,94875%; за врсту 09 – 40%; за врсту 10 – 99,999999042 38%; за врсту 13 - 67,087% и за врсту 18 – 62%. После поређења са искуством кориговани су интервали поверења на следећим врстама осигурања : 01 – 99,93%; 02 – 96%; 03 - 93,85%; 08 – 40,00%; 10 – 99,89%, 13 – 64,2% и 18 – 99,91%. По обрачуну насталих непријављених штета извршен је обрачун по ЛАТ тесту, који је кориговао интервале поверења на врстама осигурања 08 – 85,366%; 09 – 91,219% и 10 – 99,999999620672%, тако да коначна резервација задовољава критеријуме поређења са искуством и тест адекватности обавеза.

Утврђен износ резервисаних штета је у складу са актуарском струком и прописима и обезбеђује трајно испуњење обавеза Групе.

50. РЕЗЕРВИСАНЕ ШТЕТЕ (Наставак)

50.1. Техничке резерве

Структура техничких резерви Групе на дан 31. децембра 2019. и 208. године приказана је како следи:

	У хиљадама динара	
	31. децембар 2019.	31. децембар 2018.
Математичка резерва (Напомена 43)	5.041.710	4.656.632
Резерве за изравнање ризика (Напомена 43)	95.480	82.483
Резерве за бонусе и попусте (Напомена 43)	156.586	158.930
Резерве за преносне премије (Напомена 47)	14.411.181	12.948.784
Резерве за неистекле ризике (Напомена 48)	311.138	225.204
Резервисане штете	14.421.010	12.609.746
Стање на дан	**34.437.105**	**30.681.779**

Техничке резерве у самопридржају на дан 31. децембра 2019. године износе 30.902.933 хиљаде динара (31. децембар 2018. године: 27.991.710 хиљада динара).

Група је обезбедила потпуну покривеност техничких резерви прописаним облицима упагања у складу са релевантним прописима који регулишу област осигурања у Републици Србији и Републици Српској.

51. ВАНБИЛАНСНА АКТИВА И ПАСИВА

	У хиљадама динара	
	31. децембар 2019.	31. децембар 2018.
Примљене менице (а)	948.982	337.764
Издате менице (б)	16.490	14.182
Дата јемства (в)	34.259	71.513
Остала потраживања / обавезе (г)	226.829	97.660
Остало	53.764	53.981
Стање на дан	**1.280.324**	**575.100**

(а) Група на дан 31. децембра 2019. године поседује укупно 6.042 меница које су примљене, најчешће, као средство обезбеђења, од чега се 5.851 односе на неживотна осигурања, а 191 на животна осигурања. Од укупног броја примљених меница 6.003 су бланко, док су осталих 39 попуњене на укупан износ од 948.976 хиљада динара.

(б) Група је на дан 31. децембра 2019. године издала укупно 641 бланко меницу и 74 попуњених на износ од 16.490 хиљада динара као средство финансијског обезбеђења за потребе учешћа на тендерима, по уговорима о издавању банкарских гаранција као и по другим основама (закуп пословног простора, отварање рачуна). Износи на који се бланко менице могу попунити дефинисани су конкретним меничним овлашћењем.

(в) У ванбилансној евиденцији су евидентирана дата јемства у износу 34.259 хиљада динара. Наиме, као последица узимања рефинансирајућег кредита код Комерцијалне банке а.д. Београд који је одобрен зависном правном лицу „Дунав ауто", у циљу обезбеђења потраживања успостављена је залога на путничким возилима, односно на 35 аутомобила на максималан износ од 34.259 хиљада динара.

51. ВАНБИЛАНСНА АКТИВА И ПАСИВА (Наставак)

(г) У ванбилансној евиденцији Групе евидентирано је потраживања/обавеза у износу од 226.829 хиљада динара. Наведени износ се односи на:

- потраживање/обавезу у износу од USD 862.019 односно 90.442 хиљаде динара по Решењу о извршењу Привредног суда у Београду 4 И-1747/12 од 24. априла 2012. године;
- потраживање у износу од 101.412 хиљада динара које се односи на обрачунату неисплаћену дивиденду Комерцијалне банке а.д. Београд по основу одлука Скупштине банке о расподели добитка из 2014, 2017. и 2018. године и нераспоређеног добитка ранијих година;
- неисплаћена новчана средства клијената по основу принудних откупа хартија од вредности и дивиденде, која се држе на наменском новчаном рачуну изузетом од блокаде / обавеза за неисплаћену дивиденду зависног правног лица „Dunav Stokbroker" у укупном износу 34.921 хиљаду динара; и
- потраживање / обавеза за фонд по основу становања зависног правног лица „Дунав ауто" у износу од 54 хиљаде динара.

Матично друштво је дана 14. јула 2017. године закључило са МТС банком а.д. Београд Уговор бр. 360052400280103892 о регулисању односа којим је Компанији до 30. јуна 2018. године одобрен обнављајући оквир за издавање, од стране банке, свих врста гаранција и писама о намерама тако да укупно једновремено ванбилансно задужење Компаније код банке по овом уговору не може прећи износ од 200.000 хиљада динара. Рок важности сваке појединачне гаранције која се издаје на основу овог уговора, не може бити дужи од 30. јуна 2022. године, а средства обезбеђења су менице Компаније. Дана 29. јуна 2018. године, Компанија је са МТС банком а.д. Београд закључила Анекс 1 Уговора о регулисању односа, чиме је продужен одобрени обнављајући оквир за издавање, од стране банке, свих врста гаранција и писама о намерама до 30. јуна 2019. године, а рок важности сваке појединачне гаранције која се издаје на основу овог уговора не може бити дужи од 30. јуна 2023. године.

Дана 24. јуна 2019. године, Компанија је са МТС банком а.д. Београд закључила Анекс 2 наведеног уговора, чиме је продужен одобрени обнављајући оквир за издавање, од стране банке, свих врста гаранција и писама о намерама до 30. јуна 2020. године, а рок важности сваке појединачне гаранције која се издаје на основу овог уговора, не може бити дужи од 30. јуна 2024. године. По основу гаранција прибављених од МТС банке а.д. Београд, до 14. јула 2017. године, средство обезбеђења је био наменски депозит Компаније који се сукцесивно ослобађа по доспећу сваке гаранције која је издата до тог датума, а рок важења последње гаранције по том основу је 1. октобар 2019. године. Компанија на дан 31. децембра 2019. године нема наменски депозит за гаранције код МТС банке а.д. Београд.

Компанија је дана 17. јула 2017. године закључила са Комерцијалном банком а.д. Београд Уговор о оквирном износу за ангажовање банке бр. 00-418-0001445.8 којим је Компанији до 11. јула 2018. године одобрен обнављајући оквир за издавање, од стране банке, свих врста гаранција и писама о намерама тако да укупно једновремено ванбилансно задужење Компаније код банке по овом уговору не може прећи износ од EUR 5.500 хиљада у динарској противвредности. Рок важности сваке појединачне гаранције која се издаје на основу овог уговора, не може бити дужи од 11. јула 2020. године, а средства обезбеђења су менице Компаније.

Дана 30. јула 2018. године, Компанија је са Комерцијалном банком а.д. Београд закључила Анекс 1 Уговора о оквирном износу за ангажовање, чиме је продужен одобрени обнављајући оквир за издавање, од стране банке, свих врста гаранција и писама о намерама до 11. јула 2019. године, а рок важности сваке појединачне гаранције која се издаје на основу овог уговора, не може бити дужи од 11. јула 2023. године. Дана 5. септембра 2018. године, Компанија је са Комерцијалном банком а.д. Београд закључила Анекс 2 Уговора о оквирном износу за ангажовање банке којим је повећан обнављајући оквир за издавање гаранција и писама о намерама на износ од EUR 8.700 хиљада у динарској противвредности. Дана 18. јула 2019. године Компанија је са Комерцијалном банком а.д. Београд закључила Анекс 3 Уговора о оквирном износу за ангажовање банке, чиме је продужен одобрени обнављајући оквир за издавање, од стране банке, свих врста гаранција и писама о намерама до 11. јула 2020. године, а рок важности сваке појединачне гаранције која се издаје на основу овог уговора, не може бити дужи од 11. јула 2024. године

На дан 31. децембра 2019. године стање банкарских гаранција и писама о намерама које су прибављене од МТС банке а.д. Београд укупно износи 81.568 хиљада динара, EUR 8.928,00 и USD 10.049,30 (31. децембар 2018. године: гаранције у износу од 81.828 хиљада динара и EUR 8.928,00 и USD 10.049,30).

Стање банкарских гаранција и писама о намерама које су прибављене од Комерцијалне банке а.д. Београд на дан 31. децембра 2019. године укупно износи 571.947 хиљада динара (31. децембар 2018. године: гаранције у износу од 571.669 хиљада динара).

52. ИЗВЕШТАВАЊЕ ПО СЕГМЕНТИМА

У хиљадама динара

	Укупно за 2019. годину	Осигурање живота	Животна осигурања, осим осигурања живота	Животна осигурања збирно	Незгода и ДЗО.	Возила	Пловни објекти и транспорт	Ваздухо-плови	Имовина	Одговор-ност	Кредити и јемства	Остало	Неживотна осигурања збирно
	1 (4+13)	2	3	4 (3+2)	5	6	7	8	9	10	11	12	13 (Σ5+.+12)
ПОСЛОВНИ (ФУНКЦИОНАЛНИ) ПРИХОДИ													
Приходи од премија осигурања и саосигурања	25.946.252	2.264.719	186.442	2.451.161	1.295.576	2.306.086	297.098	7.635	4.964.761	12.651.872	145.090	1.826.973	23.495.091
Приходи од премија реосигурања и ретроцесија	974.795			-								974.795	974.795
Приходи од послова непосредно повезаних са пословима осигурања	375.944	-	-	-	647	1.326	161	32	1.888	356.337	93	15.460	375.944
Остали пословни приходи	1.139.077	-	-	-	999	8.915	492	53	217.953	41.440	14.977	854.248	1.139.077
	28.436.068	**2.264.719**	**186.442**	**2.451.161**	**1.297.222**	**2.316.327**	**297.751**	**7.720**	**5.184.602**	**13.049.649**	**160.160**	**3.671.476**	**25.984.907**
ПОСЛОВНИ (ФУНКЦИОНАЛНИ) РАСХОДИ													
Расходи за дугорочна резервисања и функционалне доприносе	(1.626.498)	(326.821)	(17.940)	(344.761)	(6.975)	(13.440)	(8.044)	(13)	(119.980)	(1.083.939)	(13.803)	(35.543)	(1.281.737)
Расходи накнада штета и уговорених износа	(12.196.407)	(1.513.596)	(80.781)	(1.594.377)	(740.843)	(1.552.095)	(154.183)	(2.644)	(2.436.526)	(4.309.562)	(111.571)	(1.294.606)	(10.602.030)
Резервисане штете	(1.678.673)	(86.268)	(3.967)	(90.235)	(189.112)	(50.446)	17.423	661	122.082	(1.335.751)	(3.314)	(149.981)	(1.588.438)
Приходи по основу регреса и продаје осигураних оштећених ствари	529.184	-	-	-	75	110.444	1.703	1	9.977	255.180	98.598	53.206	529.184
Повећање осталих техничких резерви - нето	(2.581)	-		-	-	-	-	-	-	-	-	(2.581)	(2.581)
Смањење осталих техничких резерви – нето	56.781	27.280	-	27.280	-	-	129	-	-	-	29.372	-	29.501
Расходи за бонусе и попусте	(1.738.000)	(80.722)	-	(80.722)	(147.222)	(350.612)	(33.298)	(852)	(1.053.156)	(29.769)	(619)	(41.750)	(1.657.278)
Остали пословни расходи	(1.005.086)	-	-	-	-	-	-	-	-	-	-	(1.005.086)	(1.005.086)
	(17.661.280)	**(1.980.127)**	**(102.688)**	**(2.082.815)**	**(1.084.077)**	**(1.856.149)**	**(176.270)**	**(2.847)**	**(3.477.603)**	**(6.503.841)**	**(1.337)**	**(2.476.341)**	**(15.578.465)**
Добитак – бруто пословни резултат	**10.774.788**	**284.592**	**83.754**	**368.346**	**213.145**	**460.178**	**121.481**	**4.873**	**1.706.999**	**6.545.808**	**158.823**	**1.195.135**	**10.406.442**
ПРИХОДИ И РАСХОДИ ПО ОСНОВУ ИНВЕСТИЦИОНЕ АКТИВНОСТИ													
Приходи од инвестирања средстава осигурања	1.273.458	239.196	22.138	261.334	95.349	90.453	92.498	29.180	201.977	416.656	61.169	24.842	1.012.124
Расходи по основу инвестирања средсрава осигурања	(88.980)	(6.934)	(595)	(7.529)	(5.373)	(5.481)	(4.672)	(1.450)	(14.248)	(27.503)	(3.044)	(19.680)	(81.451)
Добитак из инвестиционе активности	**1.184.478**	**232.262**	**21.543**	**253.805**	**89.976**	**84.972**	**87.826**	**27.730**	**187.729**	**389.153**	**58.125**	**5.162**	**930.673**

52. ИЗВЕШТАВАЊЕ ПО СЕГМЕНТИМА (Наставак)

У хиљадама динара

	Укупно за 2019. годину	Осигурање живота	Животна осигурања, осим осигурања живота	Животна осигурања збирно	Незгода и ДЗО.	Возила	Пловни објекти и транспорт	Ваздухо-плови	Имовина	Одговор-ност	Кредити и јемства	Остало	Неживотна осигурања збирно
	1 (4+13)	2	3	4 (3+2)	5	6	7	8	9	10	11	12	13 (Σ5+.+12)
Трошкови спровођења осигурања													
Трошкови прибаве	(7.389.873)	(427.582)	(25.431)	(453.013)	(320.524)	(680.031)	(64.162)	(7.777)	(1.257.361)	(3.372.611)	(26.232)	(1.208.162)	(6.936.860)
Трошкови управе	(2.044.052)	(158.467)	(20.241)	(178.708)	(137.857)	(239.292)	(72.675)	(20.003)	(396.308)	(795.975)	(45.942)	(157.292)	(1.865.344)
Остали трошкови спровођења осигурања	(68.564)	(4.238)	(484)	(4.722)	(3.189)	(2.658)	(3.444)	(1.118)	(5.323)	(11.465)	(2.318)	(34.327)	(63.842)
Провизија од реосигурања и ретроцесија	428.906	2.181	3	2.184	5	183	2.247	914	79.485	7.068	10.417	326.403	426.722
	(9.073.583)	(588.106)	(46.153)	(634.259)	(461.565)	(921.798)	(138.034)	(27.984)	(1.579.507)	(4.172.983)	(64.075)	(1.073.378)	(8.439.324)
Пословни добитак/(губитак) – нето пословни резултат	2.885.683	(71.252)	59.144	(12.108)	(158.444)	(376.648)	71.273	4.619	315.221	2.761.978	152.873	126.919	2.897.791
ФИНАНСИЈСКИ И ОСТАЛИ ПРИХОДИ/(РАСХОДИ)													
Финансијски приходи осим финансијских прихода по основу инвестиционе активности	271.311	5.297	308	5.605	1.663	16.594	1.223	525	37.413	137.349	11.108	59.831	265.706
Финансијски расходи осим финансијских расхода по основу инвестиционе активности	(57.297)	(4.176)	(269)	(4.445)	(961)	(1.455)	(1.115)	(539)	(17.305)	(4.864)	(278)	(26.335)	(52.852)
Приходи од усклађивања вредности потраживања и друге имовине која служи за обављање делатности	1.649.647	63.580	1.806	65.386	155.119	139.260	204.304	67.105	286.239	430.960	136.413	164.861	1.584.261
Расходи по основу обезвређења потраживања и друге имовине која служи за обављање делатности	(1.544.224)	(93.736)	(3.854)	(97.590)	(122.072)	(160.705)	(74.959)	(17.342)	(397.250)	(417.001)	(102.122)	(155.183)	(1.446.634)
Остали приходи	291.040	8.906	1.379	10.285	15.062	12.792	18.782	6.243	41.531	54.628	12.471	119.246	280.755
Остали расходи	(71.921)	(1.784)	(55)	(1.839)	(3.203)	(5.372)	(608)	(131)	(29.370)	(20.889)	(323)	(10.186)	(70.082)
ДОБИТАК/(ГУБИТАК) ИЗ РЕДОВНОГ ПОСЛОВАЊА ПРЕ ОПОРЕЗИВАЊА	3.424.239	(93.165)	58.459	(34.706)	(112.836)	(375.534)	218.900	60.480	236.479	2.942.161	210.142	279.153	3.458.945
НЕТО ДОБИТАК/(ГУБИТАК) ПОСЛОВАЊА КОЈЕ СЕ ОБУСТАВЉА	(11.400)	-	-	-	(242)	(1.341)	(1)	1	(1.797)	(3.064)	(294)	(4.662)	(11.400)
ДОБИТАК/(ГУБИТАК) ПРЕ ОПОРЕЗИВАЊА	3.412.839	(93.165)	58.459	(34.706)	(113.078)	(376.875)	218.899	60.481	234.682	2.939.097	209.848	274.491	3.447.545

52. ИЗВЕШТАВАЊЕ ПО СЕГМЕНТИМА (Наставак)

У хиљадама динара

	Укупно за 2018. годину Кориговано	Осигурање живота	Животна осигурања, осим осигурања живота	Животна осигурања збирно	Незгода и ДЗО.	Возила	Пловни објекти и транспорт	Ваздухо-плови	Имовина	Одговор-ност	Кредити и јемства	Остало	Неживотна осигурања збирно
	1 (4+13)	2	3	4 (3+2)	5	6	7	8	9	10	11	12	13 (Σ5+.+12)
ПОСЛОВНИ (ФУНКЦИОНАЛНИ) ПРИХОДИ													
Приходи од премија осигурања и саосигурања	24.387.149	1.960.495	189.236	2.149.731	1.059.003	2.048.036	274.781	5.225	4.755.406	12.224.569	120.524	1.749.874	22.237.418
Приходи од премија реосигурања и ретроцесија	763.781			-	-	-	-	-	-	-	-	763.781	763.781
Приходи од послова непосредно повезаних са пословима осигурања	354.677	-	-	-	543	1.405	94	5	2.582	336.802	102	13.144	354.677
Остали пословни приходи	1.146.617	-	-	-	983	12.867	207	5	367.930	53.188	6.410	705.027	1.146.617
	26.652.224	1.960.495	189.236	2.149.731	1.060.529	2.062.308	275.082	5.235	5.125.918	12.614.559	127.036	3.231.826	24.502.493
ПОСЛОВНИ (ФУНКЦИОНАЛНИ) РАСХОДИ													
Расходи за дугорочна резервисања и функционалне доприносе	(1.793.342)	(429.392)	(15.636)	(445.028)	(11.011)	(25.227)	(3.135)	(37)	(111.054)	(1.113.577)	(42.743)	(41.530)	(1.348.314)
Расходи накнада штета и уговорених износа	(11.641.028)	(1.153.649)	(77.392)	(1.231.041)	(621.292)	(1.417.242)	(88.913)	(2.438)	(2.426.835)	(4.666.199)	(109.705)	(1.077.363)	(10.409.987)
Резервисане штете	(866.279)	(4.034)	(6.202)	(10.236)	136.540	(20.065)	(75.099)	(1.598)	(31.157)	(657.396)	(55.947)	(151.321)	(856.043)
Приходи по основу регреса и продаје осигураних оштећених ствари	549.162	-	-	-	23	114.217	9.383	1	14.234	270.482	103.537	37.285	549.162
Повећање осталих техничких резерви - нето	(953)	-		-	-	-	-	-	-	-	-	(953)	(953)
Смањење осталих техничких резерви – нето	93.112	10.495	-	10.495	-	2.422	5.026	-	72.077	-	-	3.092	82.617
Расходи за бонусе и попусте	(1.883.923)	(38.995)	-	(38.995)	(90.257)	(320.751)	(24.679)	(1.115)	(1.319.300)	(33.717)	(23.247)	(31.862)	(1.844.928)
Остали пословни расходи	(804.002)	-	-	-	-	-	-	-	-	-	-	(804.002)	(804.002)
	(16.347.253)	(1.615.575)	(99.230)	(1.714.805)	(585.997)	(1.666.646)	(177.417)	(5.187)	(3.802.035)	(6.200.407)	(128.105)	(2.066.654)	(14.632.448)
Добитак/(губитак) – бруто пословни резултат	10.304.971	344.920	90.006	434.926	474.532	395.662	97.665	48	1.323.883	6.414.152	(1.069)	1.165.172	9.870.045
ПРИХОДИ И РАСХОДИ ПО ОСНОВУ ИНВЕСТИЦИОНЕ АКТИВНОСТИ													
Приходи од инвестирања средстава осигурања	1.088.177	202.257	24.808	227.065	42.369	83.117	9.041	1.615	210.545	435.663	5.071	73.691	861.112
Расходи по основу инвестирања средсрава осигурања	(73.145)	(14.600)	(978)	(15.578)	(1.605)	(2.748)	(352)	(95)	(8.291)	(13.482)	(178)	(30.816)	(57.567)
Добитак из инвестиционе активности	1.015.032	187.657	23.830	211.487	40.764	80.369	8.689	1.520	202.254	422.181	4.893	42.875	803.545

52. ИЗВЕШТАВАЊЕ ПО СЕГМЕНТИМА (Наставак)

У хиљадама динара

	Укупно за 2018. годину Кориговано	Осигурање живота	Животна осигурања, осим осигурања живота	Животна осигурања збирно	Незгода и ДЗО.	Возила	Пловни објекти и транспорт	Ваздухо-плови	Имовина	Одговор-ност	Кредити и јемства	Остало	Неживотна осигурања збирно
	1 (4+13)	2	3	4 (3+2)	5	6	7	8	9	10	11	12	13 (Σ5+.+12)
Трошкови спровођења осигурања													
Трошкови прибаве	(7.550.312)	(399.751)	(26.127)	(425.878)	(272.350)	(575.106)	(44.722)	(7.598)	(1.177.680)	(3.968.825)	(20.800)	(1.057.353)	(7.124.434)
Трошкови управе	(1.964.987)	(127.266)	(28.234)	(155.500)	(160.934)	(176.510)	(144.776)	(44.955)	(295.632)	(600.046)	(95.918)	(290.716)	(1.809.487)
Остали трошкови спровођења осигурања	(67.526)	(3.143)	(472)	(3.615)	(1.465)	(2.935)	(324)	(66)	(7.722)	(15.211)	(180)	(36.008)	(63.911)
Провизија од реосигурања и ретроцесија	349.157	147	4	151	7	1.547	1.749	1.345	75.472	6.341	20.585	241.960	349.006
	(9.233.668)	(530.013)	(54.829)	(584.842)	(434.742)	(753.004)	(188.073)	(51.274)	(1.405.562)	(4.577.741)	(96.313)	(1.142.117)	(8.648.826)
Пословни добитак/(губитак) – нето пословни резултат	2.086.335	2.564	59.007	61.571	80.554	(276.973)	(81.719)	(49.706)	120.575	2.258.592	(92.489)	65.930	2.024.764
ФИНАНСИЈСКИ И ОСТАЛИ ПРИХОДИ/(РАСХОДИ)													
Финансијски приходи осим финансијских прихода по основу инвестиционе активности	535.881	5.641	378	6.019	5.658	41.657	52	159	60.741	353.590	27.172	40.833	529.862
Финансијски расходи осим финансијских расхода по основу инвестиционе активности	(68.232)	(4.021)	(264)	(4.285)	(688)	(1.685)	(703)	(3.866)	(8.320)	(17.352)	(152)	(31.181)	(63.947)
Приходи од усклађивања вредности потраживања и друге имовине која служи за обављање делатности	821.390	108.414	4.644	113.058	16.041	177.304	11.468	189	316.894	91.900	1.167	93.369	708.332
Расходи по основу обезвређења потраживања и друге имовине која служи за обављање делатности	(1.712.349)	(159.494)	(10.302)	(169.796)	(55.362)	(244.596)	(20.274)	(1.121)	(401.514)	(686.373)	(88.724)	(44.589)	(1.542.553)
Остали приходи	184.938	4.625	494	5.119	4.260	8.464	1.024	217	21.084	51.439	820	92.511	179.819
Остали расходи	(66.074)	(917)	(5)	(922)	(2.349)	(3.187)	(358)	(67)	(24.523)	(16.804)	(178)	(17.686)	(65.152)
ДОБИТАК/(ГУБИТАК) ИЗ РЕДОВНОГ ПОСЛОВАЊА ПРЕ ОПОРЕЗИВАЊА	1.781.889	(43.188)	53.952	10.764	48.114	(299.016)	(90.510)	(54.195)	84.937	2.034.992	(152.384)	199.187	1.771.125
НЕТО ДОБИТАК/(ГУБИТАК) ПОСЛОВАЊА КОЈЕ СЕ ОБУСТАВЉА	(11.508)	61	(8)	53	(567)	(609)	-	-	(1.418)	(2.117)	(133)	(6.717)	(11.561)
ДОБИТАК/(ГУБИТАК) ПРЕ ОПОРЕЗИВАЊА	1.770.381	(43.127)	53.944	10.817	- 47.547	(299.625)	(90.510)	(54.195)	83.519	2.032.875	(152.517)	192.470	1.759.564

53. НАЛАЗИ ЕКСТЕРНЕ КОНТРОЛЕ

У току 2019. године, у оквиру Групе, екстерну контролу Народне банке Србије је имало Матично друштво и зависно правно лице „Дунав" ДЗУ добровољним пензијским фондом. Контрола Пореске управе је као наставак контрола из ранијих година спроведена у Матичном друштву.

53.1. Контрола Народне банке Србије

Народна банка Србије – Сектор за надзор над обављањем делатности осигурања, на основу Решења Г.бр.10167 од 30. новембра 2018. године, у периоду од 3. децембра 2018. до 20. марта 2019. године, извршила је ванредну непосредну контролу пословања Матичног друштва.

Предмет ванредне контроле били су послови издавања полиса и усклађеност обрачуна премије осигурања са Тарифом премије за обавезно осигурање од аутоодговорности (АО) у периоду од 1. јануара 2017. до 20. марта 2019. године, о чему је сачињен Записник о контроли пословања бр. Пов. XXI-13/1/19 од 20. марта 2019. године.

У складу са налазом контроле изнетих у Записнику, Компанија је, у остављеном року за примедбе, не оспоравајући утврђено чињенично стање, доставила изјашњење, бр. 01-97626 од 23. априла 2019. године. У овом документу Компанија је обавестила Народну банку Србије о предузетим активностима у току и након завршетка непосредне контроле, за отклањање уочених слабости ИТ контрола у апликативном систему за моторна возила „Wind" и унапређење функционалности овог система, извршеним изменама и допунама аката пословне политике (Тарифе премије за осигурање АО), извршеним изменама и допунама интерног акта - Упутства начин рада на пословима закључивања осигурања од аутоодговорности и предузетим другим мерама и радњама за отклањање контролом утврђених неправилности и незаконитости у пословању Компаније, о чему је Народна банка Србије сачинила и Компанији доставила Службену белешку бр. Пов XXI-13/6/19 од 22. маја 2019. године.

На основу увида у приложена акта и изјашњење Компаније, у Службеној белешци Народне банке Србије констатовано је:

- да је Компанија, доношењем интерних аката и уређењем апликативних решења, предузела одређене мере и радње за унапређење система интерних контрола код примене адекватних тарифа;
- да приложена документација потврђује наведене активности Компаније на отклањању констатованих неправилности и незаконитости, с тим што би се оцена уређења апликативних решења могла утврдити након провере имплементације и уређених интерних процедура; и
- да је Компанија, код обавезног осигурања АО, ускладила акта пословне политике (Тарифу АО) чиме је обезбедила унапређење система интерних контрола и минимизирање ризика неадекватно одређене премије осигурања АО.

На основу спроведене непосредне контроле пословања Решењем Народне банке Србије Г.бр. 6279 од 16. јула 2019. године:

- *Компанији је наложено да „обезбеди праћење и контролу усклађености пословања с процедурама, актима пословне политике и другим интерним актима Компаније, у делу закључивања уговора о обавезном осигурању власника моторних возила од одговорности за штету причињену трећим лицима, а посебно приликом издавања тих полиса, обрачуна премије осигурања, односно преузимања ризика у осигурање" и да у року од 90 дана од дана пријема Решења, Народној банци Србије достави извештај о спровођењу наложене мере, са доказима и извештајем Интерне ревизије.*

Компанија је поступила по наложеној мери надзора и у остављеном року, Народној банци Србије, доставила Извештај о предузетим активностима за реализацију мере, бр. 01-245742 од 17. октобра 2019. године, са доказима о спроведеним активностима.

- *Изречена је новчана казна за Компанију и одговорно лице за послове продаје полиса АО у контролисаном периоду.*

Поступајући по изреченој мери, Компанија је извршила уплату новчане казне, о чему је обавестила Народну банку Србије, са приложеним доказима о уплати.

53. НАЛАЗИ ЕКСТЕРНЕ КОНТРОЛЕ (Наставак)

53.1. Контрола Народне банке Србије (Наставак)

Народна банка Србије – Сектор за надзор над обављањем делатности осигурања, на основу Решења, Г. бр. 1792 од 4. марта 2019. године, у периоду од 6. марта 2019. до 16. јула 2019. године, обавила је непосредну контролу пословања Компаније. Предмет контроле били су одређени сегменти пословања Компаније у периоду од 1. јануара 2018. до 16. јула 2019. године и то: управљање трошковима спровођења осигурања, пословни однос са повезаним правним лицима и каналима дистрибуције АО и друго, по потреби контроле.

До датума састављања ових консолидованих финансијских извештаја, Записник Народне банке Србије о предметној контроли није достављен Компанији.

Народна банка Србије – Сектор за надзор над обављањем делатности осигурања, је на основу увида у достављене извештаје, исправе и друге доказе Компаније, о спровођењу мера надзора, изречених тачка 1.1. и тачка 1.2. Решења Г. бр. 998 од 12. фебруара 2016. године (у даљем тексту: „Решење"), извршила поновну непосредну контролу пословања Компаније у делу поштовања рокова решавања одштетних захтева по основу осигурања од аутоодговорности прописаних Законом о обавезном осигурању у саобраћају и контролу потпуности, тачности и поузданости података евидентираних у електронској књизи штета по основу осигурања АО за 2018. годину, са стањем на дан 30. септембар 2018. године.

Претходна контрола је спроведена у складу са одредбама Закона о осигурању из 2004. године, који је у наведеном периоду био у примени и у складу са тим Законом донето је наведено Решење. Овом контролом поступка решавања одштетних захтева из основа АО у Компанији, обухваћен је период од 1. јануара 2014. године до дана контроле, о чему је сачињен Записник о контроли, бр. УНФИ II-317/5/15 од 24. августа 2015. године. У складу са налазом контроле, Народна банка Србије је у тачки 1.1. и 1.2. донетог Решења изрекла мере за отклањање контролом утврђених незаконитости и неправилности и утврдила рокове за њихово спровођење и за достављање извештаја и доказа о томе Народној банци Србије.

Поступајући по изреченим мерама надзора, Компанија је доставила извештај са доказима о реализацији мере надзора у тачки 1.2. Решења, бр. 01-208339 од 23. септембра 2019. године и извештај са доказима бр. 01-232755 од 21. октобра 2019. године.

С тим у вези, сачињена је Службена белешка бр. УНФИ II-106/1/17 од 23. јануара 2017. године, о спровођењу мера надзора Компаније наложених Решењем, којом је констатовано да је Компанија предузела одређене мере и радње за унапређење система интерних контрола у поступку решавања одштетних захтева, али да је у циљу коначне оцене потребно извршити непосредну контролу увидом у списе предмета штета, односно књигу штета/електронску евиденцију одштетних захтева, по ком основу је ова контрола и обављена у периоду од 26. децембра 2017. до 1. јула 2019. године (са прекидима). О извршеној контроли извршења мера надзора у Решењу из 2016. године, сачињена је Службена белешка бр. Пов/XXI-19/1/19 од 1. јула 2019. године.

У поступку контроле поступања Компаније у складу са одредбама Закона о обавезном осигурању у саобраћају, у погледу усклађености поступака и радњи, односно поштовања рокова за решавање одштетних захтева по основу АО, на одабраном узорку, утврђено је да Компанија своје обавезе (по захтевима који су решени у износу мањем од 500 EUR) није измиривала у законом прописаном року од 8 дана, већ са просечним прекорачењем тог рока од 3,8 дана (претходном контролом констатовано је прекорачење овог рока од 11,92 дана), док је прекорачење рока код штета у којима су докази за утврђивање висине и основа штете достављани накнадно, износило просечно 10,16 дана (претходном контролом ово прекорачење је износило 11,92 дана). Код одштетних захтева који су решени у износу већем од 500 EUR, на одабраном узорку прекорачење је износило 9,83 дана, док је претходном контролом констатовано ово прекорачење од 18,81 дан.

На основу наведеног констатовано је да је Компанија остварила унапређење у усклађивању поступака и радњи за решавање одштетних захтева по основу осигурања АО са начином и роковима прописаним Законом о обавезном осигурању, али да није у потпуности поступала у складу са овим Законом чиме се изложила ризику неадекватне организације пословања у овом сегменту.

53. НАЛАЗИ ЕКСТЕРНЕ КОНТРОЛЕ (Наставак)

53.1. Контрола Народне банке Србије (Наставак)

Контропом тачности и поузданости података у електронској књизи штета, утврђено је да електронска евиденција одштетних захтева из основа АО не садржи, у одређеном броју случајева, тачне податке (пре свега у делу датума пријема/подношења одштетних захтева, чиме се Компанија изложила оперативном ризику из тач. 10. ст.2. под 7) Одлуке о систему управљања у друштву за осигурање, односно ризику одсуства одговарајућег система интерних контропа.

На основу утврђених незаконитости и неправилности у пословању изречене су две мере надзора у Решењу Г.бр. 11109 од 30. децембра 2019. године којима је наложено Компанији да:

- Унапреди организацију рада тако да одштетне захтеве по основу осигурања АО решава у роковима прописаним Законом о обавезном осигурању у саобраћају и да Народној банци Србије до 30. јуна 2020. године достави извештај о спроведеним активностима као и релевантне доказе о извршењу наведене мере, са стањем на дан 30. јуна 2020. године.
- Обезбеди адекватну контролу евидентирања података у електронској књизи одштетних захтева по основу осигурања АО, у погледу њихове тачности и да, такође до 30. јуна 2020. године достави Народној банци Србије, извештај о спроведеним активностима, као и релевантне доказе о извршењу наведене мере, са стањем на дан 30. јуна 2020. године.

У складу са наведеним, Матично друштво предузима одређене активности за отклањање констатованих неправилности у пословању, односно активности за унапређење успостављеног система интерних контропа, а све у циљу елиминисања ризика у контроприсаном сегменту пословања.

У 2019. години Народна банка Србије спровела је непосредну контролу пословања зависног правног лица „Дунав" ДЗУ добровољним пензијским фондом почев од 15. октобра до 3. децембра 2019. године. Зависном правном лицу је 17. децембра 2019. године достављен Записник о непосредној контроли пословања, при чему је „Дунав" ДЗУ добровољним пензијским фондом у остављеном року доставило Народној банци Србије одговор на записник. Чека се решење Народне банке Србије.

53.2. Контрола Пореске управе

Током 2014. године у Компанији је извршен поступак контропе обрачуна и плаћања пореза и доприноса по одбитку-порез на доходак грађана и осталих прихода за период од 1. јануара 2011. године до 30. септембра 2013. године у Главној филијали осигурања Крагујевац.

Министарство финансија, Пореска управа Центар за велике пореске обвезнике, на основу налога за теренску контролу бр. 47-00034/2014-ЦВПО-500 од 1. марта 2018. године, извршила је поновни поступак наведене контропе из 2014. године. Поступак је окончан Решењем бр. 47-00034/2014-ЦВПО-051 од 11. јуна 2018. године којим је утврђена обавеза за порезе и доприносе и камата у укупном износу од 48.430 хиљада динара. Разлика износа обавезе по наведеном Решењу и Решењу из 2014. године плаћена у 2018. години у укупном износу од 7.876 хиљада динара.

На Решење бр. 47-00034/2014-ЦВПО-051 од 11. јуна 2018. године у законском року Компанија је уложила жалбу Министарству финансија - Сектору за другостепени порески и царински поступак. Дана 17. априла 2019. године у Компанију је стигло Решење Министарства финансија Републике Србије, Одељење за другостепени порески поступак-Београд, бр. 47-04-01197/2018/39 од 8. априла 2019. године којим се поништава Решење Центра за велике пореске обвезнике бр. 47-00034/2014-ЦВПО-051, број предмета 865046748 од 11. јуна 2018. године и предмет враћа првом степену на поновни поступак и одлучивање.

Министарство финансија Пореска управа Центар за велике пореске обвезнике, на основу налога за теренску контролу бр. 47-00034/2014-ЦВПО-51 од 16. априла 2019. године, извршила је други поновни поступак наведене контропе из 2014. године. Поступак је окончан Решењем бр. 47-00034/2014-ЦВПО-053 од 31. јуна 2019. године којим је утврђен исти износ обавезе као у претходном решењу, у укупном износу од 48.430 хиљада динара, који је измирен. На Решење бр. 47-00034/2014-ЦВПО-053 од 31. јуна 2019. године у законском року Компанија је уложила жалбу Министарству финансија - Сектору за другостепени порески и царински поступак.

54. МИШЉЕЊЕ ОВЛАШЋЕНОГ АКТУАРА

Група нема обавезу прибављања мишљења овлашћеног актуара на консолидоване финансијске извештаје.

Мишљење овлашћених актуара је дато на основу оцене актуарских позиција у финансијским извештајима појединачних правних лица (чланица Групе) који се баве делатношћу осигурања и реосигурања.

54.1. Мишљење овлашћеног актуара на финансијске извештаје Матичног друштва

Овлашћени актуари изразили су позитивно мишљење на финансијске извештаје и годишњи извештај о пословању Матичног друштва за 2019. годину.

На бази спроведених анализа и расположивих релевантних података, може се закључити да је премија осигурања Матичног друштва утврђена у складу са актуарском струком и прописима и да обезбеђује трајно испуњење обавеза друштва из уговора о осигурању.

Техничке резерве Матичног друштва су утврђене у складу са важећим прописима и актуарском струком и обезбеђују испуњење обавеза из уговора о осигурању.

54.2. Мишљење овлашћеног актуара на финансијске извештаје „Дунав-Ре" а.д.о. Београд

Овлашћени актуар зависног правног лица „Дунав-Ре" је дао позитивно мишљење за 2019. годину. У мишљењу је наведено да су све актуарске позиције и друге величине на које овлашћени актуар даје мишљење у складу са Законом о осигурању, прописима донетим на основу Закона и другим прописима којима се уређује делатност осигурања / реосигурања. Такође, у складу су са актима „Дунав-Ре", економским начелима, правилима актуарске струке и струке осигурања.

Премија реосигурања и утврђене техничке резерве довољне су за трајно испуњење обавеза „Дунав-Ре" из уговора.

Техничке резерве и капитал „Дунав-Ре" гарантују трајну стабилност и солвентност у пословању. „Дунав-Ре" је у пословној години забележило повећање премије, повећање сопствених техничких резерви и позитиван финансијски резултат.

54.3. Мишљење овлашћеног актуара на финансијске извештаје „Дунав осигурање" а.д. Бања Лука, Република Српска

У складу са чланом 20, став 6, Закона о друштвима за осигурање („Службени гласник Републике Српске", бр. 17/2005, 01/2006, 64/2006, 74/2010 и 47/2017), Одлуком о садржају мишљења овлашћеног актуара („Службени гласник Републике Српске", бр. 15/2007), као и у складу са Правилником о садржају мишљења овлашћеног актуара („Службени гласник Републике Српске", бр. 15/2008), „Дунав осигурање" а.д. Бања Лука је обавезно да прибави оцену и мишљење овлашћеног актуара о прописаним финансијским извештајима за 2019. годину, Годишњем извештају о пословању, актима пословне политике, помоћним књигама и другој потребној пословној документацији.

Након извршене контроле, овлашћени актуар Владимир Николић је изразио позитивно мишљење у Мишљењу овлашћеног актуара на финансијски извештај и годишњи извештај о пословању за послове неживотних осигурања за пословну 2019. годину.

Такође, након извршене контроле, овлашћени актуар Мичић Саша је изразио позитивно мишљење у Мишљењу овлашћеног актуара на финансијски извештај и годишњи извештај о пословању за послове животних осигурања за пословну 2019. годину.

55. ГОДИШЊИ ИЗВЕШТАЈ ИНТЕРНЕ РЕВИЗИЈЕ

Интерну ревизију, било да је организована као функција, сектор или служба, у оквиру Групе, имају:

- Матично друштво - Компанија „Дунав осигурање" а.д.о. Београд;
- „Дунав-Ре" а.д.о. Београд;
- Друштво за управљање и Фонд за добровољно пензијско осигурање „Дунав" а.д. Београд; и
- „Дунав осигурање" а.д. Бања Лука, Република Српска.

55.1. Годишњи извештај интерне ревизије у Матичном друштву

У периоду јануар - децембар 2019. године завршено је укупно 27 појединачних интерних ревизија. У извештајима интерних ревизора, дата је укупно 27 препорука за будући рад, у вези кориговања утврђених неправилности, које се, углавном, односе на поштовање прописаних интерних аката Компаније и процедура , и то:

- у првом тромесечју 2019. године обављено је укупно 6 ревизија и дато 7 препорука;
- у другом тромесечју 2019. године - укупно 8 ревизија и дато 9 препорука;
- у трећем тромесечју 2019. године - укупно 5 ревизија и дата једна препорука; и
- у четвртом тромесечју 2019. године обављено је укупно 8 ревизија и дато 10 препорука.

Интерни ревизори су, и у току 2019. године, континуирано пратили спровођење датих препорука за отклањање уочених неправилности, недостатака и пропуста у раду, као и за унапређење система рада, из претходног периода.

О наведеном су сачињена четири тромесечна извештаја о раду интерне ревизије, која су прихваћена од стране Комисије за ревизију и Надзорног одбора Компаније и достављена Народној банци Србије.

Годишњи извештај о раду интерне ревизији у 2019. години, као и Извештај о мерама које су предузете поводом налаза интерне ревизије за отклањање утврђених неправилности, доставља се Скупштини Компаније ради разматрања и одлучивања.

55.2. Годишњи извештај интерне ревизије у зависном правном лицу „Дунав" друштво за управљање добровољним пензијским фондом а.д. Београд

Током 2019. године, у зависном правном лицу „Дунав" ДЗУ добровољним пензијским фондом извршено је шест појединачних интерних ревизија које су биле предвиђене годишњим планом рада. Спроведене појединачне интерне ревизије су:

- интерна ревизија контролног окружења ИТ система;
- интерна ревизија процеса отварања и вођења индивидуалних рачуна чланова Добровољног пензијског фонда „Дунав" („Фонд"), евиденција и праћење уплата и расподеле пензијских доприноса;
- консултантски ангажман везан за подршку рачуноводственом одељењу у погледу усаглашавања процедура са изменама Закона о рачуноводству и Закона о порезу на добит;
- интерна ревизија усклађености са процедуром за спречавање прања новца и финансирања
- тероризма;
- интерна ревизија процеса повлачења и преноса акумулираних средстава; и
- интерна ревизија накнада које „Дунав" ДЗУ добровољним пензијским фондом наплаћује од чланова Фонда.

Циљ обављања ревизија био је да се оцени начин управљања ризицима у оквиру процеса, оцењивањем и вредновањем система интерних контрола уграђених у те процесе, односно система интерних контрола успостављених у зависном правном лицу.

О наведеним извршеним појединачним ревизијама сачињени су извештаји. Саставни део извештаја су налази ревизије и препоруке за унапређење процеса и контрола.

На основу налаза спроведених ревизија може се закључити да, у оквиру ревидираних процеса, постоји успостављен систем интерних контрола који је креиран у циљу смањења ризика или његове потпуне елиминације у појединим случајевима.

Налази се углавном односе на повећање ефикасности пословања, унапређивања постојећих контрола, а има и појединих који указују на недостатке у спровођењу одређених контрола, али степен уочених недостатака не излаже „Дунав" ДЗУ добровољним пензијским фондом значајним ризицима.

55. ГОДИШЊИ ИЗВЕШТАЈ ИНТЕРНЕ РЕВИЗИЈЕ (Наставак)

55.3. Годишњи извештај интерне ревизије у зависном правном лицу „Дунав-Ре" а.д.о. Београд

У складу са одредбама члана 157. и члана 158. Закона о осигурању („Службени гласник РС", бр. 139/2014), Одлуке о извештавању друштава за осигурање/реосигурање(„Службени гласник РС", бр. 55/2015), као и одредбама члана 12 и 13. Правилника о раду интерне ревизије (Н.О. бр. 5/73 од 26. априла 2016. године), интерна ревизија је у току 2019. године извршила 8 ревизија предвиђених Годишњим планом рада.

Интерна ревизија је доставила кварталне извештаје о налазу и годишњи извештај о раду интерне ревизије за 2019. годину Надзорном одбору зависног правног лица и Народној банци Србије, на начин и у роковима утврђеним наведеном Одлуком Народне банке Србије и актом „Дунав-Ре". Извештаји су састављени у складу са Стандардом интерне ревизије бр. 2060.

Активности интерне ревизије биле су усмерене на праћење, проверу и унапређење система рада, идентификацију ризика и оцену и вредновање успостављеног система интерне контроле.

У 2019. години није било препорука датих а неизвршених из 2018. године и претходних година.

Интерни ревизор је у току 2019. године предложио и пратио извршење две препоруке у циљу унапређења процеса пословања и отклањања неправилности у „Дунав-Ре", и то:

- у периоду од 1. јануара до 30. априла 2019. године - 1 препорука (реализована у датом року); и
- у периоду од 1. октобра до 31. децембра 2019. године - 1 препорука (реализована у датом року).

55.4. Годишњи извештај интерне ревизије у зависном правном лицу „Дунав осигурање" а.д. Бања Лука, Република Српска

У складу са одредбама члана 323. Закона о привредним друштвима Републике Српске („Службени гласник Републике Српске", бр. 127/2008, 58/2009, 100/2011, 67/2013, 100/2017 и 82/2019), члана 70. Статута зависног правног лица (бр. D02-751-NA-01 од 28. јуна 2019. године), као и одредбама члана 14. и 15. Правилника о раду интерне ревизије (бр. D02-751-PR-25 од 29. септембра 2017. године), интерна ревизија је у току 2019. године, извршила 14 појединачних ревизија предвиђених Годишњим планом рада и 2 ванредне ревизије.

Такође, доставила је кварталне извештаје о налазима и Годишњи извештај о раду интерне ревизије за 2019. годину Одбору за ревизију, Управном одбору „Дунав осигурања" и Агенцији за осигурање Републике Српске, на начин и у роковима утврђеним Правилником о садржају, начину и роковима за достављање извештаја, обавештења и других података друштва за осигурање („Службени гласник Републике Српске", бр. 91/2014).

Активности интерне ревизије биле су усмерене на праћење, проверу и унапређење система рада, идентификовање ризика и оцену и вредновање успостављеног система интерне контроле.

У поступку издавања одговарајућих препорука за отклањање уочених неправилности и недостатака, Служба интерне ревизије је у току 2019. године предложила 18 препорука ради унапређења примењених поступака и система рада.

56. УПРАВЉАЊЕ РИЗИЦИМА

56.1. Носиоци система управљања ризицима

Управљање ризицима у Групи је усмерено на настојање да се потенцијални негативни утицаји на финансијско пословање Групе сведу на минимум. У поступку Управљања ризицима спроводи се анализа, квантификација и бележење ризика, као и ширење свести о њиховом постојању у оквиру пословања.

Стратегија управљања ризицима представља оквир за успостављање система управљања ризицима и њоме су дефинисани надлежности и одговорности управе и свих запослених у процесу управљања ризицима, спремност за преузимање ризика и политике управљања ризицима у Групи.

Мерење, односно процена ризика, врши се кроз квалитативну и квантитативну процену идентификованих ризика и догађаја тако што се: врши обрада сваког идентификованог ризика, анализирају постојеће контролне мере, квантификују идентификовани ризици – кад год је то могуће, предлажу додатне мере и прати спровођење свих донетих мера.

Према степену утицаја на пословање Групе, ризици се класификују у четири категорије: Низак, Средњи, Висок и Екстреман ризик.

Група, у оквиру управљања ризицима, врши сопствену процену ризика (ORSA – Own Risk and Solvency assessment) и солвентности, чији резултати се узимају у обзир при доношењу стратешких одлука, планирању пословних активности и при управљању адекватношћу капитала.

При вршењу сопствене процене ризика и солвентности Група идентификује све ризике којима је изложена или би могла бити изложена у пословању краткорочно и дугорочно.

Сва друштва која послују у оквиру Групе, за која је то законом прописано, на дан 31. децембра 2019. године испунила су услове који се односе на адекватност капитала.

56.2. Врсте ризика које су предмет праћења и управљања

У оквиру **ризика осигурања** посебно се управља појединачним ризицима као што су: ризик неадекватно одређене премије, ризик неадекватног образовања техничких резерви, ризик осигурања који произилази из катастрофалних догађаја, посебне ризике који произилазе из промене висине, тренда (тенденције) и волатилности (одступања од очекиваног) стопа смртности (ризик смртности и ризик дуговечности), промене висине, тренда и волатилности стопа истека, раскида, обнове и откупа уговора о осигурању (ризик истека осигурања), промене висине, тренда и волатилности стопа инвалидности и болести (ризик обољевања), промене момента настанка и учесталости осигураних случајева, као и висине исплате при настанку тих случајева, ризик неадекватне процене ризика који се преузима у осигурање, ризик неадекватног одређивања нивоа самопридржаја или преузимање ризика већих од износа самопридржаја, односно непреношење вишка ризика изнад самопридржаја у саосигурање, реосигурање, остале ризике осигурања (професионалне и техничке) који су у складу са природом, обимом и сложеношћу пословања Групе.

У оквиру **тржишних ризика**, посебно се управља појединачним ризицима: ризик промене каматних стопа, ризик промене цена хартија од вредности, ризик промене цена непокретности, ризик приноса, девизни ризик, ризик конкуренције, ризик неадекватног прилагођавања захтевима корисника услуге осигурања, остале тржишне ризике у складу са природом, обимом и сложеношћу пословања Групе.

У оквиру **ризика неиспуњења обавеза друге уговорне стране** посебно се управља појединачним ризицима: ризик немогућности наплате инвестираних средстава, ризик немогућности наплате приноса од инвестираних средстава или закупа, ризик немогућности наплате потраживања по основу осигурања, саосигурања и реосигурања, остале ризике.

Ризик ликвидности обухвата појединачне ризике: ризик неадекватног управљања имовином и обавезама (*ALM-Asset Liability Management*), ризик погрешне процене, евидентирања, презентовања и обелодањивања вредности имовине и извора средстава Групе као и њених прихода, расхода и резултата пословања, ризик немогућности продаје имовине Групе по књиговодственој вредности и немогућност наплате извршене продаје, ризик рочне неусклађености средстава и њихових извора, ризик немогућности измиривања обавеза по основу осигурања и другим основама, остале ризике.

КОМПАНИЈА ДУНАВ ОСИГУРАЊЕ а.д.о. БЕОГРАД

НАПОМЕНЕ УЗ КОНСОЛИДОВАНЕ ФИНАНСИЈСКЕ ИЗВЕШТАЈЕ
31. децембар 2019. године

56. УПРАВЉАЊЕ РИЗИЦИМА (Наставак)

56.2. Врсте ризика које су предмет праћења и управљања (Наставак)

У оквиру **оперативних ризика** прате се: ризик погрешног, неодговарајућег избора чланова Извршног одбора, Надзорног одбора и лица којима је поверено руковођење појединим пословима, ризик погрешног, неодговарајућег избора, распореда и постављења запослених у Групи (квалификационо и бројно), ризик неадекватне организације пословања Групе, информатички ризик, ризик погрешног и економски штетног уговарања послова, ризик превара, злоупотреба и других незаконитих активности, ризик уговарања, организовања и обављања послова супротно правилима струке осигурања, ризик одсуства система интерних контрола, процедура и поступака, остали ризици.

У оквиру **правних ризика** прате се: ризик налагања мера, односно изрицања казне од стране Народне банке Србије или другог надлежног органа у Републици Србији и Републици Српској, ризик немогућности извршења уговора (делимично или у целини), ризик могућих губитака из спорова, ризик неуспостављања ефикасних процедура за спречавање прања новца и финансирања тероризма, остали ризици.

Други значајни ризици обухватају појединачне ризике: репутациони ризик, који проистиче из умањеног поверења јавности у пословање Групе, стратешки ризик, који представља могућност настанка негативних ефеката на финансијски резултат или капитал Групе услед непостојања одговарајућих политика и стратегија Групе, њиховог неадекватног спровођења, као и услед промена у окружењу, односно изостанка одговарајућег реаговања на промене, ризици који настају при увођењу нових производа осигурања, укључујући и нове активности у вези са процесима и системима у Групи, ризици по основу послова које је Група поверила трећим лицима, остали ризици који се процене као значајни.

56.3. Обелодањивање података у складу са МСФИ 7 „Финансијски инструменти: обелодањивања"

Категорије финансијских инструмената

	У хиљадама динара 31. децембар 2019.	 31. децембар 2018.
Финансијска средства		
Дугорочни финансијски пласмани	1.281.930	1.289.405
Потраживања	5.754.644	4.698.125
Финансијски пласмани	30.671.512	24.770.421
Готовина и готовински еквиваленти	2.605.049	2.300.378
Потраживања за нефактурисан приход	50.780	64.552
Стање на дан	**40.363.915**	**33.122.881**
Финансијске обавезе		
Остале дугорочне обавезе	81.883	49.114
Краткорочне финансијске обавезе	44.938	57.461
Обавезе по основу штета	268.020	327.460
Обавезе за премију саосигурања и реосигурања	1.437.852	1.208.189
Обавезе за провизију и регресе	69.530	82.491
Обавезе према добављачима	265.764	214.561
Обавезе за дивиденде	2.050.442	1.273.647
Унапред обрачунати трошкови	165.314	146.411
Стање на дан	**4.383.743**	**3.359.334**

Ризици који потичу од финансијских инструмената обухватају:

- кредитни ризик;
- тржишни ризик који се састоји од три врсте ризика: девизног ризика, каматног ризика и ризика промене цене финансијског инструмента; и
- ризик ликвидности.

56. УПРАВЉАЊЕ РИЗИЦИМА (Наставак)

56.3. Обелодањивање података у складу са МСФИ 7 „Финансијски инструменти: обелодањивања" (Наставак)

56.3.1. Кредитни ризик

Изложеност кредитном ризику посебно се обелодањује за следеће категорије финансијских средства, односно финансијске имовине:

- дугорочни финансијски пласмани;
- финансијски пласмани; и
- потраживања.

Постоји значајна разлика у степену изложености Групе кредитном ризику у зависности од тога о којој се категорији финансијског инструмента ради. Кредитном ризику су највише изложена потраживања од осигураника по основу фактурисане премије осигурања и обрачунатих камата по основу кашњења у измиривању обавеза од стране дужника. Имајући у виду да се последњих година ликвидност у привреди повећава, и самим тим се повећава и наплата потраживања по основу премије осигурања, кредитни ризик код овог инструмента је значајно мањи него што је то био случај у ранијим периодима.

У процесу управљања кредитним ризиком, Група управља ризицима који произилазе из уложених средстава у хартије од вредности којима се тргује и ризиком бонитета осигураника, интерно категорисаних у сегмент великих клијената и осталим ризицима који стоје у вези са наплатом потраживања.

У поступку закључивања и обнављања Уговора о осигурању, поред оцене бонитета, морају да се узму у обзир и одређени квалитативни фактори као што су: квалитет управљања и руководства, област пословања осигураника, услови и перспективе у грани у којој осигураник послује (тржиште), број година у осигурању, искуства у погледу наплате премије, односно редовност измиривања обавеза, промене у власничкој структури осигураника, подаци о техничкој процени ризика (код осигураника са великим ризицима), подаци о повезаним правним лицима.

Максимална изложеност кредитном ризику је приказана у следећој табели:

У хиљадама динара

Финансијска имовина	31. децембар 2019. Бруто износ	Исправка вредности	Нето износ	31. децембар 2018. Нето износ
Дугорочни финансијски пласмани	2.409.501	1.127.571	1.281.930	1.289.405
Потраживања	15.450.220	9.695.576	5.754.644	4.698.125
Финансијски пласмани	32.789.677	2.118.165	30.671.512	24.770.421
Укупно	**50.649.398**	**12.941.312**	**37.708.086**	**30.757.951**

Изложеност кредитном ризику, у погледу потраживања, приказана је и на основу старосне структуре потраживања која је дата у следећој табели:

У хиљадама динара

Старосна структура потраживања	31. децембар 2019. Бруто износ	Исправка вредности	Нето износ
Недоспело	5.580.120	406.223	5.173.897
Кашњење од 0-90 дана	597.896	384.312	213.584
Кашњење од 91-180 дана	513.965	432.558	81.407
Кашњење од 181-270 дана	373.447	336.739	36.708
Кашњење преко 271 дана	8.384.792	8.135.744	249.048
Укупно	**15.450.220**	**9.695.576**	**5.754.644**

КОМПАНИЈА ДУНАВ ОСИГУРАЊЕ а.д.о. БЕОГРАД

НАПОМЕНЕ УЗ КОНСОЛИДОВАНЕ ФИНАНСИЈСКЕ ИЗВЕШТАЈЕ
31. децембар 2019. године

56. УПРАВЉАЊЕ РИЗИЦИМА (Наставак)

56.3. Обелодањивање података у складу са МСФИ 7 „Финансијски инструменти: обелодањивања" (Наставак)

56.3.2. Девизни ризик

Под девизним ризиком подразумева се вероватноћа настанка негативних ефеката на финансијски резултат и капитал Групе услед промене вредности девизних курсева. Девизном ризику су изложене све позиције активе и пасиве у девизама, као и потраживања и обавезе индексиране страном валутом.

Група управља девизним ризиком у циљу ограничавања могућих губитака због промена курса страних валута и одржавања ризика на нивоу који је прихватљив из угла резултата пословања, адекватности капитала и захтева за очувањем ликвидности.

Изложеност Групе девизном ризику на дан **31. децембра 2019. године** је дата у наредној табели:

У хиљадама динара

	USD	EUR	Остале валуте	РСД	Укупно
Дугорочни финансијски пласмани	-	355.339	557.724	368.867	1.281.930
Потраживања	262.334	584.311	299.603	4.608.396	5.754.644
Финансијски пласмани	49.305	3.915.420	657.669	26.049.118	30.671.512
Готовински еквиваленти и готовина	23.511	603.688	193.317	1.784.533	2.605.049
Потраживања за нефактурисан приход	-	1.000	32.605	17.175	50.780
Укупно	**335.150**	**5.459.758**	**1.740.918**	**32.828.089**	**40.363.915**
Остале дугорочне обавезе	-	81.883	-	-	81.883
Краткорочне финансијске обавезе	-	38.390	6.402	146	44.938
Обавезе за премије и штете	252.363	614.783	17.490	821.236	1.705.872
Обавезе за провизију и регресе	1.841	33.700	108	33.881	69.530
Обавезе према добављачима	16.122	5.750	61.919	181.973	265.764
Обавезе за дивиденде	-	-	-	2.050.442	2.050.442
Унапред обрачунати трошкови	-	-	-	165.314	165.314
Укупно	**270.326**	**774.506**	**85.919**	**3.252.992**	**4.383.743**
Нето девизна позиција - 31. децембар 2019. године	**64.824**	**4.685.252**	**1.654.999**	**29.575.097**	**35.980.172**

Изложеност Групе девизном ризику на дан **31. децембра 2018. године** је дата у наредној табели:

У хиљадама динара

	USD	EUR	Остале валуте	РСД	Укупно
Дугорочни финансијски пласмани	-	60.459	738.301	490.645	1.289.405
Потраживања	280.632	475.648	171.772	3.770.073	4.698.125
Финансијски пласмани	-	3.970.185	461.649	20.338.587	24.770.421
Готовински еквиваленти и готовина	53.579	627.197	192.335	1.427.267	2.300.378
Потраживања за нефактурисан приход	-	749	61.686	2.117	64.552
Укупно	**334.211**	**5.134.238**	**1.625.743**	**26.028.689**	**33.122.881**
Остале дугорочне обавезе	-	31.880	-	17.234	49.114
Краткорочне финансијске обавезе	1.473	14.168	9.589	32.231	57.461
Обавезе за премије и штете	177.800	445.068	13.593	899.188	1.535.649
Обавезе за провизију и регресе	3.393	27.520	-	51.578	82.491
Обавезе према добављачима	1.542	22.812	45.313	144.894	214.561
Обавезе за дивиденде	-	-	-	1.273.647	1.273.647
Унапред обрачунати трошкови	-	-	-	146.411	146.411
Укупно	**184.208**	**541.448**	**68.495**	**2.565.183**	**3.359.334**
Нето девизна позиција - 31. децембар 2018. године	**150.003**	**4.592.790**	**1.557.248**	**23.463.506**	**29.763.547**

56. УПРАВЉАЊЕ РИЗИЦИМА (Наставак)

56.3. Обелодањивање података у складу са МСФИ 7 „Финансијски инструменти: обелодањивања" (Наставак)

56.3.2. Девизни ризик (Наставак)

Група је изложена девизном ризику првенствено преко дугорочних и финансијских пласмана, потраживања и готовине и готовинских еквивалената, као и обавеза према добављачима који су деноминовани у страној валути.

Група не користи посебне финансијске инструменте као заштиту од ризика, с обзиром на то да у Републици Србији и Републици Српској такви инструменти нису уобичајени. Стабилност економског окружења у којем Група послује, у великој мери зависи од мера владе у привреди, укључујући и успостављање одговарајућег правног и законодавног оквира.

Промена девизног курса за ± 10%, изазвала би могући ефекат на нето добитак у износу од ± 3.598.017 хиљада динара.

56.3.3. Каматни ризик

Каматни ризик је ризик промене имовине или обавеза, прихода или расхода због промене каматне стопе на тржишту. Висина тржишне каматне стопе највећи утицај има на део инвестиционог потрфолија уложеног у депозите код банака и обвезнице.

Кретање тржишних каматних стопа на депозите везано је за кретање референтне стопе Народне банке Србије и регулаторних органа Републике Српске.

Референтна каматна стопа Народне банке Србије имала је три смањења током 2019. године. Прво смањење са 3,00% на 2,75% у јулу, друго са 2,75% на 2,50% у августу, а треће са 2,50% на 2,25%у децембру 2019. године.

Изложеност Групе каматном ризику је дата у односу на каматне стопе по којима Група пласира средства и каматне стопе по којима су узете финансијске обавезе у складу са подацима презентираним у наредној табели:

Финансијска имовина	Распон каматних стопа (на годишњем нивоу)	
Дугорочни финансијски пласмани	2,25% - 5,85%	Државне ХОВ
	1% - 2,20%	Орочени депозити
Потраживања	У висини прописане затезне камате	
	0,3% - 3,55%	Орочени депозити
Краткорочни финансијски пласмани	7% - 8%	Корпоративне обвезнице
	0,6% - 4,00%	Државне ХОВ
	0,88% - 3,14%	Остало
Финансијске обавезе		
Дугорочне обавезе	5,50%	
Краткорочне обавезе	5,50%	

Група прати промене каматних стопа на финансијском тржишту и у складу са променама предузима активности улагања у пласмане који носе мањи каматни ризик.

Ризик промене цене финансијског инструмента

Ризик промене цене финансијског инструмента је ризик флуктуације тржишних цена власничких и дужничких хартија од вредности који утиче на промену њихове фер вредности. Индекс најликвиднијих акција BELEX15 на дан 31. децембра 2019. године износио је 801,69 индексних поена и за 5,25% је виши него на крају претходне године.

Општи индекс акција BELEXLine забележио је раст од 8,65% и на дан 31. децембра 2019. године износио је 1.726,82 индексних поена. Флуктуација цена акција указује да је присутан ризик промене цена акција као финансијских инструмената чија се тржишна вредност утврђује на берзи.

56. УПРАВЉАЊЕ РИЗИЦИМА (Наставак)

56.3. Обелодањивање података у складу са МСФИ 7 „Финансијски инструменти: обелодањивања" (Наставак)

56.3.3. Каматни ризик (Настаавк)

Књиговодствена вредност финансијских средстава и обавеза на крају посматраног периода дата је у следећем прегледу:

У хиљадама динара

	31. децембар 2019.	31. децембар 2018.
Финансијска средства		
Некаматоносна		
Дугорочни финансијски пласмани	355.491	353.502
Потраживања	5.754.644	4.698.125
Финансијски пласмани	1.618.276	1.204.288
Готовина и готовински еквиваленти	757.304	780.321
Потраживања за нефактурисан приход	50.780	64.552
	8.536.495	**7.100.788**
Фиксна каматна стопа		
Дугорочни финансијски пласмани	926.439	935.903
Финансијски пласмани	28.398.232	22.609.891
Готовина и готовински еквиваленти	246.944	13.092
	29.571.615	**23.558.886**
Варијабилна каматна стопа		
Финансијски пласмани	655.004	956.242
Готовина и готовински еквиваленти	1.600.801	1.506.965
	2.255.805	**2.463.207**
	40.363.915	**33.122.881**
Каматни гап:		
- фиксна камата	3.184.811	3.007.004
- варијабилна камата	1.731	20.189
Финансијске обавезе		
Некаматоносне		
Краткорочне финансијске обавезе	146	27.336
Обавезе по основу штета	268.020	327.460
Обавезе за премију	1.437.852	1.208.189
Обавезе за провизију	69.530	82.491
Обавезе према добављачима	265.764	214.561
Обавезе за дивиденде	2.050.442	1.273.647
Унапред обрачунати трошкови	165.314	146.411
	4.257.068	**3.280.095**
Каматоносне		
Остале дугорочне обавезе	81.883	49.114
Краткорочне финансијске обавезе	44.792	30.125
	126.675	**79.239**
	4.383.743	**3.359.334**

56.3.4. Ризик ликвидности

Ликвидност Групе, као њена способност да о року извршава доспеле обавезе, зависи са једне стране од билансне структуре, а са друге стране од усклађености прилива и одлива средстава.

Циљ управљања ризиком ликвидности је трајно одржавање ниског степена изложености ризику немогућности испуњавања обавеза, као и стварање претпоставки које обезбеђују проактивни приступ и превентивно идентификовање, мерење, процењивање и контролу ризика ликвидности.

Група управља ризиком ликвидности одржавајући одговарајуће новчане резерве континуираним праћењем планираног и стварног новчаног тока, као и одржавањем адекватног односа доспећа финансијских средстава и обавеза.

56. УПРАВЉАЊЕ РИЗИЦИМА (Наставак)

56.3. Обелодањивање података у складу са МСФИ 7 „Финансијски инструменти: обелодањивања" (Наставак)

56.3.4. Ризик ликвидности (Наставак)

Следеће табеле приказују детаље преосталих уговорених доспећа финансијских средстава. Приказани износи засновани су на недисконтованим токовима готовине насталим на основу финансијских средстава, на основу најранијег датума на који ће постојати могућност наплате потраживања.

Доспећа финансијских средстава

У хиљадама динара
31. децембар 2019.

	Мање од месец дана	Од 1 до 3 месеца	Од 3 месеца до 1 године	Од 1 до 5 година	Укупно
Некаматоносна	2.571.461	1.101.558	4.081.043	782.433	8.536.495
Фиксна каматна стопа	4.562.849	7.804.036	15.417.253	1.787.477	29.571.615
Варијабилна каматна стопа	2.061.244	194.561	-	-	2.255.805
	9.195.554	**9.100.155**	**19.498.296**	**2.569.910**	**40.363.915**

У хиљадама динара
31. децембар 2018.

	Мање од месец дана	Од 1 до 3 месеца	Од 3 месеца до 1 године	Од 1 до 5 година	Укупно
Некаматоносна	2.733.809	1.513.421	2.356.322	497.236	7.100.788
Фиксна каматна стопа	1.866.039	10.916.028	8.164.339	2.612.480	23.558.886
Варијабилна каматна стопа	1.833.742	-	629.465	-	2.463.207
	6.433.590	**12.429.449**	**11.150.126**	**3.109.716**	**33.122.881**

Доспећа финансијских обавеза

У хиљадама динара
31. децембар 2019.

	Мање од месец дана	Од 1 до 3 месеца	Од 3 месеца до 1 године	Од 1 до 5 година	Укупно
Некаматоносне	2.680.257	345.617	1.231.194	-	4.257.068
Каматоносне	2.599	11.599	23.391	89.086	126.675
	2.682.856	**357.216**	**1.254.585**	**89.086**	**4.383.743**

У хиљадама динара
31. децембар 2018.

	Мање од месец дана	Од 1 до 3 месеца	Од 3 месеца до 1 године	Од 1 до 5 година	Укупно
Некаматоносне	1.826.974	631.768	821.353	-	3.280.095
Каматоносне	2.599	5.198	22.328	49.114	79.239
	1.829.573	**636.966**	**843.681**	**49.114**	**3.359.334**

56. УПРАВЉАЊЕ РИЗИЦИМА (Наставак)

56.3. Обелодањивање података у складу са МСФИ 7 „Финансијски инструменти: обелодањивања" (Наставак)

56.3.4. Ризик ликвидности (Наставак)

На дан 31. децембра 2019. године најликвиднија имовина Групе, чија је рочност доспећа до месец дана, износи 9.195.554 хиљаде динара, а истовремено краткорочне обавезе које доспевају у року до месец дана износе 2.682.856 хиљада динара, што указује да постоји вишак ликвидних средстава у односу на обавезе. Овај вишак ликвидних средстава преноси се сукцесивно кроз наредне периоде, што указује да су створени услови за континуирано остваривање ликвидности Групе.

56.3.5. Фер вредност финансијских инструмената

У хиљадама динара

	31. децембар 2019.		31. децембар 2018.	
	Књиговодствена вредност	Фер вредност	Књиговодствена вредност	Фер вредност
Финансијска средства				
Дугорочни финансијски пласмани	1.281.930	1.281.930	1.289.405	1.289.405
Потраживања	5.754.644	5.754.644	4.698.125	4.698.125
Финансијски пласмани	30.671.512	30.671.512	24.770.421	24.770.421
Готовина и еквиваленти	2.605.049	2.605.049	2.300.378	2.300.378
Остала потраживања	50.780	50.780	64.552	64.552
Стање на дан	**40.363.915**	**40.363.915**	**33.122.881**	**33.122.881**
Финансијске обавезе				
Остале дугорочне обавезе	81.883	81.883	49.114	49.114
Краткорочне финансијске обавезе	44.938	44.938	57.461	57.461
Обавезе по основу штета	268.020	268.020	327.460	327.460
Обавезе за премију	1.437.852	1.437.852	1.208.189	1.208.189
Обавезе за провизију	69.530	69.530	82.491	82.491
Добављачи	265.764	265.764	214.561	214.561
Обавезе за дивиденде	2.050.442	2.050.442	1.273.647	1.273.647
Остале обавезе	165.314	165.314	146.411	146.411
Стање на дан	**4.383.743**	**4.383.743**	**3.359.334**	**3.359.334**

Фер вредност финансијске имовине и финансијских обавеза одређује се на следећи начин:

- Ниво 1 одмеравања фер вредности произилази из котиране тржишне вредности (некориговане) на активним тржиштима за идентичну имовину и обавезе.
- Ниво 2 одмеравања фер вредности произилази из улазних параметара, различитих од котиране тржишне вредности обухваћене Нивоом 1, а које су видљиве из средстава или обавеза, директно (на пример, цена) или индиректно (на пример, проистекло из цене).
- Ниво 3 одмеравања фер вредности произилази из техника процењивања које укључују улазне параметре за финансијска средства или обавезе, а који представљају податке који се не могу наћи на тржишту (неистражени улазни параметри).

56. УПРАВЉАЊЕ РИЗИЦИМА (Наставак)

56.3. Обелодањивање података у складу са МСФИ 7 „Финансијски инструменти: обелодањивања" (Наставак)

56.3.5. Фер вредност финансијских инструмената (Наставак)

Наредна табела представља анализу финансијских инструмената који су вредновани након почетног признавања по фер вредности, груписаних у нивое од 1 до 3, у зависности од степена могућности процене фер вредности.

У хиљадама динара
31. децембар 2019.

	Ниво 1	Ниво 2	Ниво 3	Укупно
Финансијска средства				
Дугорочни финансијски пласмани	-	253.260	1.028.670	1.281.930
Потраживања	-	-	5.754.644	5.754.644
Финансијски пласмани	26.513.637	3.943.420	214.455	30.671.512
Готовина и готовински еквиваленти	2.605.049	-	-	2.605.049
Остала потраживања	-	-	50.780	50.780
Стање на дан	**29.118.686**	**4.196.680**	**7.048.549**	**40.363.915**
Финансијске обавезе				
Остале дугорочне обавезе	-	-	81.883	81.883
Краткорочне финансијске обавезе	-	-	44.938	44.938
Обавезе по основу штета	-	-	268.020	268.020
Обавезе за премију	-	-	1.437.852	1.437.852
Обавезе за провизију	-	-	69.530	69.530
Добављачи	-	-	265.764	265.764
Обавезе за дивиденде	-	-	2.050.442	2.050.442
Остале обавезе	-	-	165.314	165.314
Стање на дан	**-**	**-**	**4.383.743**	**4.383.743**

Током године није било ставки које би по хијерархији мера фер вредности биле рекласификоване из једног нивоа у други.

Ризик ценовне неконкурентности

У циљу минимизирања ризика ценовне неконкурентности и ризика непојалне конкуренције, као кључних тржишних ризика који непосредно угрожавају пословање Групе, неопходно је у континуитету предузимати активности праћења конкуренције и прибављати различите податке о раду конкуренције. У оцени манифестација тржишних ризика и ризика конкуренције, организациона јединица надлежна за послове управљања ризицима спроводи анализу позиционираности Групе на тржишту.

У циљу минимизирања ризика који стоје у вези са ценовном неконкурентношћу и непојалном конкуренцијом, а имајући у виду да је делатност осигурања доминантна у оквиру Групе, надлежне дирекције за продају и развој спроводе активности праћења конкуренције, обезбеђују израду предлога за увођење нових производа и пакета осигурања који нису заступљени код конкуренције, предузимају мере за повећање квалитета услуге и у сарадњи са организационим јединицама надлежним за послове актуарства и управљање ризицима сачињавају предлог корекција тарифног система, полазећи од претходно сачињених анализа меродавног техничког резултата.

Остало

Процењена висина идентификованих ризика, резултати до којих се дошло у процесу управљања ризицима, дефинисане мере којима се обезбеђује минимизирање идентификованих ризика, као и функционисање система интерних контрола, детаљно се могу сагледати у Извештају о управљању ризицима за период 1. јануар – 31. децембар 2019. године. .

57. СУДСКИ СПОРОВИ

57.1. Судски спорови у Матичном друштву

У периоду од 1. јануара до 31. децембра 2019. године, Компанија је примила 1.846 нове тужбе за накнаду штете. Са предметима пренетим из претходних година (2.543) број предмета за поступање је био 4.389. Од наведеног броја, на основу правоснажних пресуда (усвајајућих или одбијајућих), решења, вансудских и судских поравнања, решено је 1.799 предмета и исплаћен је износ од 520.860 хиљада динара.

У делу судске наплате дугујуће премије осигурања и регреса, у наведеном периоду су покренута 4.259 нова судска поступка наплате. Из претходних година је пренето 11.960 предмета. Број предмета у раду у 2019. години је био 16.219, који обухватају парничне, извршне, стечајне и ликвидационе поступке. Завршено је 4.237 предмета, а наплаћен је укупан износ од 408.085 хиљада динара.

На дан 31. децембра 2019. године у раду је било 218 предмета ван области осигурања, од чега 64 предмета у којима је Компанија тужена страна. У току 2019. године примљено је укупно 69 нових предмета ван области осигурања, а окончан је 71 предмет. У предметима је укупно наплаћено у корист Компаније 58.218 хиљада динара, а исплаћено на терет Компаније 10.898 хиљада динара.

На дан 31. децембра 2019. године, против Матичог друштва се воде судски спорови ван области осигурања чија је процењена вредност 54.840 хиљада динара, за које су у појединачним финансијским извештајима призната резервисања у истом износу.

57.2. Судски спорови у зависном правном лицу „Дунав-Ре" а.д.о. Београд

На дан 31. децембра 2019. године, „Дунав-Ре" учествује у дванаест судских спорова. „Триглав осигурање" а.д.о. Београд је ради намирења новчаног потраживања у износу од 236.690 хиљада динара, поднело Привредном суду у Београду предлог за извршење, против „Дунав-Ре". Процењује се негативан исход овог спора. Износ резервације у књизи штета износи 236.690 хиљада динара или 100%.

У осам судских спорова са „Таково осигурање" а.д.о. у ликвидацији, тужилац тражи исплату укупног износа 55.044 хиљаде динара. Процењује се негативан исход због судске праксе у истоврсном спору, због чега је „Дунав-Ре" извршио резервацију.

Дунав-Ре" води и судски спор као тужилац против бивше запослене, где се вредност спора процењује на 262 хиљаде динара, при чему се процењује позитиван исход спора по зависно правно лице.

Осим наведених судских спорова, против „Дунав-Ре" се води укупно два радно правна спора која су покренули запослени или бивши запослени на име поништења уговора о раду.

57.3. Судски спорови у зависном правном лицу „Дунав турист" д.о.о. Београд

Руководство није идентификовало ризик од могућих будућих догађаја и наступања околности које би могле да се третирају као потенцијална обавеза, тако да у појединачним финансијским извештајима „Дунав турист"-а, као и у консолидованим финансијским извештајима Групе нису формирана резервисања за потенцијалне губитке који могу проистећи по основу вероватних негативних исхода судских спорова овог зависног правног лица.

57.4. Судски спорови у зависном правном лицу „Дунав ауто" д.о.о. Београд

Против зависног правног лица „Дунав ауто" се на дан 31. децембра 2019. године воде два судска спора пред Основним Судовима. Према процени руководства зависног правног лица извршено је резервисање у износу од 5.954 хиљаде динара по овом основу.

57.5. Судски спорови у зависном правном лицу „Дунав" ДЗУ добровољним пензијским фондом

На дам 31. децембра 2019. године, против зависног правног лица „Дунав" ДЗУ добровољним пензијским фондом се воде четири судска спора за која су формирана резервисања у износу од 10.780 хиљада динара, укључујући и процењене трошкове спора. Три судска спора су радни спорови по тужбама бивших запослених, а један је спор за накнаду штете.

57. СУДСКИ СПОРОВИ (Наставак)

57.6. Судски спорови у зависном правном лицу „Dunav Stockbroker" а.д. Београд

„Dunav Stockbroker" се на дан 31. децембра 2019. године не јавља ни у једном судском спору као тужена страна.

Као тужилац, „Dunav Stockbroker" се јавља у поступку против бившег запосленог, који се води пред Вишим судом у Београду. Поступак се води по основу захтева за накнаду штете у висини од EUR 101.322,91. Суд је 16. октобра 2019. године донео пресуду у корист Друштва којом се тужени Никола Брочета обавезује да исплати износ од 6.436 хиљада динара на име накнаде штете, са законском каматом почев од 14. маја 2007. године, као и да тужиоцу накнади трошкове у износу од 63 хиљаде динара, са законском затезном каматом од дана када наступе услови за извршење па све до исплате. Истом пресудом обавезан је тужени Миодраг Бабић да Друштву исплати износ од 1.728 хиљада динара на име накнаде штете, са законском каматом почев од 14. маја 2007. године. Пресуда није постала правноснажна јер је на њу поднета жалба од стране пуномоћника туженог дана 17. децембра 2019. године.

Осим наведеног Друштво нема других поступака у којима је тужилац.

57.7. Судски спорови у зависном правном лицу „Дунав осигурање" а.д. Бања Лука

„Дунав осигурање" Бања Лука води одређене судске спорове који се сматрају уобичајеним за ову врсту пословања, укључујући спорове по основу одштетних захтева према различитим полисама осигурања.

Са стањем на дан 31. децембра 2019. године, „Дунав осигурање" Бања Лука се јавља као тужена страна у 124 судска спора и као тужилац у 542 судска спора, од чега:

Као тужилац:

- 208 судских предмета за наплату потраживања и дугујуће премије у износу БАМ 2.004.650,71 (120.528 хиљада динара); и
- 334 судска спора по основу наплате регресних потраживања у вредности БАМ 2.298.520,12 (138.197 хиљада динара).

Као тужена страна:

- 124 судска спора за накнаду материјалне и нематеријалне штете по свим видовима осигурања у износу од БАМ 1.388.462,34 (83.480 хиљада динара).

Судски спорови за накнаду материјалне и нематеријалне штете су резервисани. Остали спорови, по садашњим проценама неће представљати значајне губитке и обавезе у будућем периоду.

57.8. Судски спорови у зависном правном лицу „Дунав ауто" Бања Лука

„Дунав ауто" Бања Лука није идентификовао ризик од могућих будућих догађаја и наступања околности које би могле да се третирају као потенцијална обавеза, тако да у појединачним финансијским извештајима „Дунав ауто" Бања Лука, као и у консолидованим финансијским извештајима Групе нису формирана резервисања за потенцијалне губитке који могу проистећи по основу вероватних негативних исхода судских спорова овог зависног правног лица.

Као што је обелодањено у Напомени 43, на дан 31. децембра 2019. године Група је формирала резервисања за потенцијалне губитке који могу проистећи из актуелних спорова у укупном износу од РСД 71.933 хиљаде. Руководство процењује да неће настати материјално значајни губици по основу исхода преосталих судских спорова у току, изнад износа за који је извршено резервисање.

58. ТРАНСАКЦИЈЕ СА ПОВЕЗАНИМ ЛИЦИМА

Трансакције између повезаних страна унутар Групе, као и неизмирена салда, елиминисани су приликом израде ових консолидованих финансијских извештаја Групе.

(а) У следећој табели су приказани приходи и расходи које је Група имала са МТС банком а.д. Београд у току извештајног периода:

	У хиљадама динара За годину која се завршава 31. децембра 2019.	 2018.
Приходи:		
Пословни приходи	119.276	104.857
Фунансијски приходи	25.939	50.028
Приходи од усклађивања вредности	3	10
Остали приходи	27	81
Укупно	**145.245**	**154.976**
Расходи:		
Пословни расходи	103.585	103.480
Фунансијски расходи	19.471	31.872
Расходи од усклађивања вредности	-	13
Остали расходи	98.688	139.328
Укупно	**221.744**	**274.693**

(б) Примања и накнаде кључног руководства – чланова Надзорног и Извршног одбора Матичног друштва и чланица Групе чија основна делатност је осигурање / реосигурање приказана су у следећој табели:

	У хиљадама динара За годину која се завршава 31. децембра 2019.	 2018.
Примања и накнаде кључног руководства – чланова Надзорног и Избршног одбора	**79.476**	**83.092**

59. ПОРЕСКИ РИЗИЦИ

Порески прописи Републике Србије предмет су честих измена и различитих тумачења, док су у Републици Српској прописи који треба да обезбеде имплементацију пореских закона често нејасни или нису усвојени. Тумачења пореских закона од стране пореских и других власти држава у којима Група послује у односу на трансакције и активности Групе могу се разликовати од тумачења руководства Групе. Постоји неизвесност да ли су тумачења руководства Групе и пратећа документација довољне, и да ли одговарају захтевима и тумачењима пореских и других органа.

Руководство Групе сматра да евентуална различита тумачења неће имати материјално значајних последица по консолидоване финансијске извештаје Групе.

60. ДОГАЂАЈИ НАКОН ДАТУМА БИЛАНСА СТАЊА

(а) Матично друштво је, на основу сагласности Народне банке Србије и Агенције за осигурање депозита, у складу са одлукама Надзорног одбора Н бр. 66/18 од 23. маја 2018. године и Извршног одбора И бр. пов. 53/18 од 24. маја 2018. године, 31. јануара 2020. године извршило докапитализацију зависног правног лица „Дунав ауто" д.о.о. Београд, у износу од 80.000 хиљада динара.

(б) Матично друштво је дана 30. јануара 2020. године извршило исплату накнаде од USD 862.019,12 а у вези са обавезом која је у наведеном износу евидентирана у ванбилансној евиденцији (Напомена 51(г)). Такође, Министарство финансија Републике Србије је дана 10. фебруара 2020. године, уплатило Матичном друштву износ од 92.526 хиљада динара, што одговара динарској противвредности од USD 862.019,12 чиме су потраживање и обавеза по наведеном основу у ванбилансној евиденцији у целости затворена.

(в) Најављене законске промене у Републици Српској, односно измене Закона о друштвима за осигурање у смислу повећања минималног капиталног цензуса за обављање послова животног осигурања, све неповољнија инвестициона клима, недовољно развијено тржиште, као и пословна одлука да тржиште зависног правног лица „Дунав осигурање" а.д. Бања Лука („Друштво"), буде на пословима животног осигурања, довело је до одлуке да се Друштво престане бавити пословима животног осигурања, те да се са другим друштвом за осигурање закључи уговор о преносу портфеља животног осигурања.

С обзиром да Закон о друштвима за осигурање, члан 64. став 5, прописује могућност вршења преноса портфеља, Друштво се обратило Агенцији за осигурање Републике Српске, као и Комисији за хартије од вредности Републике Српске, дописом у коме су тражена решења и даље инструкције.

Grawe осигурање а.д. Бања Лука је 27. септембра 2019. године упутило понуду Друштву за преузимање портфеља, а која је одлуком Управног одбора Друштва прихваћена. У периоду од 4. до 17. октобра 2019. године, Друштво је у складу са упутствима Агенције за осигурање Републике Српске, објавило Обавештење за уговараче осигурања и друга заинтересована лица о преносу портфеља и то у дневном листу „Независне новине" и „Службеном гласнику РС и БиХ".

Grawe осигурање а.д. Бања Лука и Друштво су дана 31. децембра 2019. године потписали Нацрт уговора о преносу портфеља животног осигурања. Нацрт уговора, као и сва неопходна документација достављени су Агенцији за осигурање Републике Српске на одобравање. На основу тога Агенција за осигурање Републике Српске, дана 27. јануара 2020. године донела је Решење бр. 05-577-1/20 којим се одобрава пренос целокупног портфеља у врсти животног осигурања.

Добијањем Решења Агенције за осигурање Републике Српске и Нацртом већ потписаног уговора, дана 30. јануара 2020. године потписан је коначан Уговор о преносу портфеља животног осигурања, чији су саставни део Анекс 1 и Примопредајни протокол, који су достављени Агенцији за осигурање Републике Српске.

На основу Решења Агенције за осигурање Републике Српске и дописа Комисије за хартије од вриједности Републике Српске, као и налога за пренос хартија од вредности, Централни Регистар Републике Српске је 6. фебруара 2020. године извршио пренос власништва над хартијама од вредности, чиме је завршен процес преноса портфеља животног осигурања са „Дунав осигурања" а.д. Бања Лука на Grawe осигурање а.д. Бања Лука.

Осим горе наведених, није било других значајних догађаја након датума биланса стања, укључујући и било какве негативне развоје спорова у току против чланица Групе, нити нових материјално значајних судских и других спорова, који би захтевали додатна обелодањивања или корекције приложених консолидованих финансијских извештаја.

61. ЕФЕКТИ ГЛОБАЛНЕ КРИЗЕ УЗРОКОВАНЕ ПАНДЕМИЈОМ КОВИД-19

Глобални изазов у 2020. години је избијање епидемије корона вируса (Ковид-19), за чију експанзију широм света се очекује да ће имати негативан утицај на светску економију. Ефекти пандемије Ковид-19 на привредне активности у великој мери ће зависити од обима његовог могућег ширења по свету и времена његовог сузбијања. Земље широм света, међу њима и Србија и Република Српска, већ су предузеле мере за превенцију ширења вируса (као што су ограничења путовања, мере карантина, санитарне мере), као и за ублажавање негативног утицаја на привреду у погледу понуде и тражње путем разних фискалних мера и државне помоћи.

Основни сценарио је да ће експанзија корона вируса глобално, широм ЕУ, у Србији и другим локалним тржиштима пословања Групе бити обуздана и да ће се постепено успорити (као што је већ случај у Кини) до краја прве половине 2020. године. У таквом случају, очекује се да ће пандемија имати значајан негативан економски утицај на прва два квартала 2020. године, а вероватно и до краја 2020. године. Опоравак европске, српске и привреде осталих земаља би се очекивао од друге половине 2020. године, како се поверење буде враћало.

Дана 15. марта 2020. године донета је Одлука о проглашењу ванредног стања на територији Републике Србије због епидемије вируса Ковид-19. Дана 20. марта 2020. године Влада Републике Србије усвојила је први сет пореских мера, односно Уредбу о пореским мерама за време ванредног стања ради ублажавања економских последица у Србији насталих услед Ковид-19.

Руководства Матичног друштва и чланица Групе су предузела све неопходне мере на основу препорука и уредби надлежних државних органа и континуирано су пратила све активности и мере истих током ванредног стања, као и након његовог укидања. Формиран је Кризни штаб који доноси мере и препоруке у складу са мерама Кризних штабова и Владе Републике Србије и прати њихово спровођење са задатком доношења оперативних мера и планирања, организације и координације активности заштите здравља запослених и обезбеђења неометаног пословања у условима епидемије. Једна од кључних мера за превенцију ширења епидемије и заштите здравља запослених у Групи се односи на организацију обављања пословних активности запослених ван просторија предузећа (рад од куће), где год је то могуће. Дефинисан је минимум процеса рада у смислу потребног броја запослених и радно ангажованих лица на локацијама с обзиром да су чланице Групе биле у обавези да обезбеде минимум процеса рада.

Руководство Групе је уложило напоре да обезбеди континуитет пословних активности са циљем смањења могућих негативних ефеката на пословање, омогући функционисање кључних објеката и пословница, као и да омогући непрекидност и квалитет услуга корисницима. У току ванредног стања није дошло ни до обуставе пружања услуга корисницима, нити прекида пословања Групе. Привредна друштва чланице Групе повећала су ниво спремности, тако што прилагођавају одлуке и активности у циљу обезбеђења континуитета у пружању услуга клијентима, измирења уговорених обавеза према повериоцима и добављачима и заштите одговарајућег нивоа ликвидности, као и остварења, у максималном могућем степену, својих стратешких планова и планова у предстојећим кварталима.

Дана 17. марта 2020. године Народна банка Србије је донела Одлуку о привременим мерама за очување стабилности финансијског система према којој су пословне банке дужне да дужницима понуде застој у отплати (мораторијум) њихових обавеза према банкама за период трајања ванредног стања. Матично друштво није прихватило понуђени мораторијум од стране пословних банака – поверилаца, с обзиром да нема обавезе по кредитима од банака. Ни друге чланице Групе нису имале обавеза по кредитима од банака осим зависног правног лица „Дунав ауто" које није користило погодности које се односе на застој у отплати рата кредита и лизинга, већ је своје обавезе редовно извршавало.

Дана 10. априла 2020. године Влада Републике Србије донела је уредбе о утврђивању програма финансијске подршке привредним субјектима, о фискалним погодностима и директним давањима приватном сектору и новчаној помоћи грађанима, као и о поступку за издавање дужничких хартија од вредности, а све у циљу ублажавања негативних економских последица узрокованих пандемијом вируса Ковид-19. Спичне мере су донели и државни органи Републике Српске.

Поред наведеног, руководство је предузимало и друге мере у циљу минимизирања утицаја Ковид-19 на пословање Групе, као што су били преговори са закуподавцима и осталим добављачима у вези одређених олакшица у периоду трајања ванредног стања, затим рационализација претходно планираних активности и резервисаних средстава које у измењеним околностима нису биле од кључног значаја за неометано и континуирано пословање Групе.

61. ЕФЕКТИ ГЛОБАЛНЕ КРИЗЕ УЗРОКОВАНЕ ПАНДЕМИЈОМ КОВИД-19 (Наставак)

Ефекти ширења Ковид-19 испољавају негативан утицај на остварење пословних планова Матичног друштва и чланица Групе. Директан утицај испољава се у области осигурања на врстама осигурања где је у основи претпоставка кретање осигураника, као и у области осигурања од аутоодговорности, осигурања робе у превозу, осигурања моторних возила и осигурања кредита.

Индиректан утицај ефеката ширења Ковид-19 на остварење планова Матичног друштва и чланица Групе изражава се у смањеној пословној активности клијената и њиховој ликвидности што може неповољно, али не и значајно, утицати на обим пословања и наплату потраживања Групе.

Основне карактеристике пословне политике коју Матично друштво и чланице Групе реализују у последњим годинама су подизање ефикасности ангажованих ресурса, рационализација трошкова пословања, повећање ефикасности у наплати потраживања, а које су за последицу имале раст нето новчаног тока из пословних активности и повећање профитабилности и тржишног учешћа. Тако генерисана средства одговорном инвестиционом политиком се највећим делом усмеравају на ликвидне облике имовине која данас представља најзначајнији део инвестиционог портфолија Групе.

Средства којима Матично друштво располаже омогућавају јој потпуно покриће техничких резерви у складу са лимитима предвиђеним одлуком о инвестирању и несметано измиривање свих доспелих обавеза у складу са прописаним роковима. Ликвидност Матичног друштва није угрожена појавом и ширењем вируса с обзиром да располаже са високим фондовима ликвидности који омогућавају редовно сервисирање доспелих обавеза. Такође ликвидност осталих чланица Групе ће омогућити благовремено сервисирање обавеза према кључним странама (клијентима, добављачима, запосленима и држави).

На основу тренутно расположивих информација и процене остварења планова, руководство сматра да новонастала ситуација неће значајно утицати на пад пословне активности, али може имати ефекте на токове готовине, пре свега из оперативних активности, и тиме и на ликвидност, посебно у наредна два квартала 2020. године, али никако у мери да угрози наставак пословања Матичног друштва и осталих чланица Групе у наредном периоду.

Poslovna tajna - Interno

62. ДЕВИЗНИ КУРСЕВИ

Средњи курсеви за девизе, утврђени на међубанкарском тржишту девиза, примењени за прерачун девизних позиција консолидованог биланса стања у динаре, за поједине главне валуте били су следећи:

	31. децембар 2019.	У динарима 31. децембар 2018.
EUR	117,5928	118,1946
USD	104,9186	103,3893
GBP	137,5998	131,1816
CHF	108,4004	104,9779

У Београду, 22. јуна 2020. године

За Матично друштво:

Ивана Соковић,
Председник Извршног одбора

Милош Милановић,
Члан Извршног одбора

Тамара Радаковић,
Директор финансијске функције,
Лице одговорно за састављање финансијских извештаја

Кључна ревизијска питања (Наставак)

Кључно ревизијско питање	Примењене процедуре ревизије
1. **Вредновање техничких резерви и тест адекватности обавеза** (ЛАТ) Напомена 50.1. уз консолидоване финансијске извештаје	

Техничке резерве Групе на дан 31. децембра 2019. године износе 34.437.105 хиљада динара, и односе се на математичку резерву, резерве за изравнање ризика, резерве за бонусе и попусте, резерве за преносне премије, резерве за неистекле ризике и резервисане штете. Техничке резерве чине 59,7% укупне пасиве Групе на дан 31. децембра 2019. године.

Наведене техничке резерве одражавају неизвесности које су саставни део индустрије осигурања.

Обрачун техничких резерви за уговоре у осигурању је захтеван процес јер укључује велики степен неизвесности, процене и просуђивања, као и комплексне математичке и статистичке обрачуне и стога је кључно ревизијско питање.

Вредновање резервисања на крају године заснива се на интегритету основних података, укључујући ликвидације штета и појединачне процене неликвидираних штета које процењују руководиоци Директије за накнаду штета, спољни адвокати који заступају Групу и руководство Групе.

Подаци о штетама се скупљају и групно посматрају како би се одредио укупан износ будућих губитака по врстама осигурања. Модели резервација за штете узимају у обзир искуство, развој штета, тржишне услове, као и све друге претпоставке које су осетљиве на правне, економске и друге факторе несигурности како би се адекватно проценили будући губици. Техничке резерве се обрачунавају узимајући у обзир књижене премије, природу ризика и општеприхваћене актуарске методе вредновања.

Руководство Групе проверава штете и премије, улазне претпоставке за моделе и одговорни су за именовање овлашћених актуара који имају задатак да прегледају и провере процењене техничке резерве и дају мишљење о њиховој адекватности на дан консолидованог биланса стања.

Поред тога, Група је на дан 31. децембра 2019. године извршила тест адекватности обавеза (ЛАТ) са циљем утврђивања да ли су признате резерве за уговоре о осигурању адекватне.

Наше ревизорске процедуре су укључивале тестирање интерних контрола и друге поступке ревизије, укључујући:

- процену кључних интерних контрола над процесом обраде пријављених штета;
- прикупљање и детаљно тестирање документације о штетним догађајима на основу којих је Група извршила резервисања за настале пријављене штете;
- процену да ли су евидентиране техничке резерве у складу са рачуноводственим прописима важећим у Републици Србији и Републици Српској и релевантним одлукама Народне банке Србије, односно Агенције за осигурање Републике Српске, који регулишу ову област и финансијско извештавање друштава за осигурање; и
- преглед извршених обелодањивања у напоменама уз консолидоване финансијске извештаје како бисмо оценили да ли је извршена презентација адекватна у складу са захтевима примењивог оквира финансијског извештавања и довољна корисницима консолидованих финансијских извештаја.

Поред тога, као део ревизорског тима ангажовали смо нашег интерног стручњака за област осигурања да провери кључне претпоставке за процену адекватности техничких резерви, обрачун резервисања, као и тест адекватности обавеза на дан 31. децембра 2019. године, у складу са правилима актуарске струке и важећим прописима.

Интерни стручњак је имао задатак да анализира, провери и критички преиспита коришћену методологију прорачуна техничких резерви и теста адекватности обавеза које су највише подложни неизвесностима.

На бази спроведених ревизорских процедура, нисмо идентификовали значајне налазе у односу на исказане техничке резерве Групе на дан 31. децембра 2019. године. Извршена обелодањивања о техничким резервама су релевантна и одговарајућа.

ИЗВЕШТАЈ НЕЗАВИСНОГ РЕВИЗОРА

АКЦИОНАРИМА КОМПАНИЈЕ "ДУНАВ ОСИГУРАЊЕ" а.д.о. БЕОГРАД
(Наставак)

Извештај о ревизији консолидованих финансијских извештаја (Наставак)

Кључна ревизијска питања (Наставак)

Кључно ревизијско питање	Примењене процедуре ревизије
2. **Вредновање некретнина и инвестиционих некретнина по фер вредности** Напомене 31. и 32. уз консолидоване финансијске извештаје	

Некретнине (земљиште и грађевински објекти) и инвестиционе некретнине у укупном износу од 9.708.281 хиљаду динара чине 16,8% укупне активе Групе на дан 31. децембра 2019. године.

У консолидованим финансијским извештајима некретнине су евидентиране по ревалоризованим вредностима, које изражавају њихову поштену (фер) вредност на дан ревалоризације (процене), умањену за укупан износ исправке вредности по основу обрачунате амортизације и укупан износ исправке вредности по основу обезвређења. Вредновање инвестиционих некретнина након почетног признавања врши се по методу поштене (фер) вредности.

Фер вредности некретнина и инвестиционих некретнина у власништву Групе биле су предмет процене на дан 31. децембра 2019. године од стране независног проценитеља.

Процењена фер вредност непокретности и инвестиционих некретнина извршена је применом тржишног и приносног приступа. Кључни фактори који утичу на резултат процене, а који укључују одређени степен просуђивања, су:

- пројекција прихода и расхода;
- пословни добитак;
- дисконтне стопе или стопе капитализације које се примењују на пројектоване будуће токове готовине; и
- остварене цене у недавним трансакцијама за сличне, тј. упоредиве непокретности на релевантном тржишту.

У складу са наведеним, процена фер вредности земљишта, грађевинских објеката и инвестиционих некретнина сматра се кључним ревизијским питањем.

Руководство Групе доставља претходно наведене улазне претпоставке за моделе процене и одговорно је за именовање квалификованих независних проценитеља који имају задатак да им помогну у утврђивању дисконтних стопа и процени фер вредности који одражавају текуће тржишне услове и реално стање средстава која су предмет процене.

Усмерили смо наше тестирање процењене фер вредности земљишта, грађевинских објеката и инвестиционих некретнина на кључне претпоставке руководства, односно пројекције новчаних токова, дисконтне стопе (или стопе капитализације) и упоредиве цене коришћене за потребе процене и методологију процене.

Наше процедуре ревизије обухватиле су и ангажовање наших интерних стручњака да нам помогну у следећем:

- оцени претпоставки коришћених у обрачуну дисконтних стопа и прерачунавање ових стопа;
- критичкој оцени да ли су модели које је користио независни проценитељ у складу са захтевима МРС 16 "Некретнине, постројења и опрема", МРС 40 "Инвестиционе некретнине" и МСФИ 13 "Одмеравање фер вредности";
- анализу пројектованих будућих токова готовине примењених у моделима да бисмо утврдили да ли су реални и оправдани с обзиром на текуће макроекономске околности и стање некретнина у власништву Групе;
- анализу осетљивости кључних претпоставки; и
- поређење пројектованих токова готовине, укључујући и претпоставке у вези са стопама раста прихода и оперативним маргинама, са историјским резултатима у циљу провере тачности пројекција руководства.

Претпоставке коришћене од стране руководства упоредиве су са историјским резултатима и очекиваним будућим изгледима. Примењене дисконтне стопе и упоредиве цене су одговарајуће у датим околностима, а методологија примењена у процени од стране квалификованог независног проценитеља је у складу са правилима струке.

Извештај о ревизији консолидованих финансијских извештаја (Наставак)

Скретање пажње

Скрећемо пажњу да је у Напомени 29. уз консолидоване финансијске извештаје обелодањено да су трошкови спровођења осигурања од аутоодговорности у 2019. години превазилазили режијски додатак за 1.201.321 хиљаду динара (2018. година: 2.416.713 хиљада динара), што није у складу са чланом 45. Закона о обавезном осигурању у саобраћају ("Службени гласник РС", бр. 51/2009, 78/2011, 10/2011, 93/2012 и 7/2013 - одлука УС), који прописује да наведени трошкови не могу бити већи од режијског додатка. Матично друштво је током 2018. и 2019. године предузело низ активности на редуковању трошкова спровођења осигурања. Ефекти предузетих активности и мера на снижењу трошкова спровођења осигурања у 2019. години, се такође могу идентификовати на позицији нето прилива готовине из пословних активности из консолидованог извештаја о токовима готовине, где је нето прилив готовине у 2019. години већи за 2.864.197 хиљада динара у односу на 2018. годину. Иако нижи него у 2018. години, као што је то обелодањено у Напомени 18, трошкови спровођења осигурања су и у 2019. години били високи пре свега због преноса већег износа разграничених трошкова прибаве из 2018. године у текући извештајни период. Руководство Групе сматра да ће даља примена предузетих мера у наредном периоду довести до потпуног годишњег усаглашавања трошкова спровођења осигурања од аутоодговорности са важећим законским прописима. Наше мишљење не садржи резерву по овом питању.

Остала питања

Консолидовани финансијски извештаји Групе за годину завршену 31. децембра 2018. били су предмет ревизије од стране другог ревизора, који је у свом Извештају од 14. јуна 2019. године изразио мишљење без резерве на ове финансијске извештаје.

Одговорности руководства и лица овлашћених за управљање за консолидоване финансијске извештаје

Руководство је одговорно за састављање и истинито приказивање ових консолидованих финансијских извештаја у складу са рачуноводственим прописима важећим у Републици Србији и релевантним прописима Народне банке Србије који регулишу финансијско извештавање друштава за осигурање, као и за оне интерне контроле за које одреди да су потребне за припрему консолидованих финансијских извештаја који не садрже материјално значајне погрешне исказе, настале услед криминалне радње или грешке.

При састављању консолидованих финансијских извештаја, руководство је одговорно за процену способности Групе да настави са пословањем у складу са начелом сталности, обелодањујући, по потреби, питања која се односе на наставак пословања и примену начела сталности пословања као рачуноводствене основе, осим ако руководство намерава да ликвидира Групу или да обустави пословање, или нема другу реалну могућност осим да то уради.

Лица овлашћена за управљање су одговорна за надзор над процесом финансијског извештавања Групе.

ИЗВЕШТАЈ НЕЗАВИСНОГ РЕВИЗОРА

АКЦИОНАРИМА КОМПАНИЈЕ "ДУНАВ ОСИГУРАЊЕ" а.д.о. БЕОГРАД
(Наставак)

Извештај о ревизији консолидованих финансијских извештаја (Наставак)

Одговорности ревизора за ревизију консолидованих финансијских извештаја

Наш циљ је стицање уверавања у разумној мери о томе да консолидовани финансијски извештаји, узети у целини, не садрже материјално значајне погрешне исказе, настале услед криминалне радње или грешке, и издавање извештаја ревизора који садржи наше мишљење. Уверавање у разумној мери означава висок ниво уверавања, али не представља гаранцију да ће ревизија спроведена у складу са Међународним стандардима ревизије увек открити материјално значајан погрешан исказ ако такав исказ постоји. Погрешни искази могу да настану услед криминалне радње или грешке и сматрају се материјално значајним ако је разумно очекивати да ће они, појединачно или збирно, утицати на економске одлуке корисника донете на основу ових консолидованих финансијских извештаја.

Као део ревизије у складу са Међународним стандардима ревизије ми примењујемо професионално просуђивање и задржавамо професионални скептицизам током обављања ревизије. Ми такође:

- Идентификујемо и процењујемо ризике од материјално значајних погрешних исказа у консолидованим финансијским извештајима, насталих услед криминалне радње или грешке, осмишљавамо и обављамо ревизијске поступке који су прикладни за те ризике, и прибављамо довољно адекватних ревизијских доказа да обезбеде основу за мишљење ревизора. Ризик да неће бити идентификовани материјално значајни погрешни искази који су резултат криминалне радње је већи него за погрешне исказе настале услед грешке, зато што криминална радња може да укључи удруживање, фалсификовање, намерне пропусте, лажно представљање или заобилажење интерне контроле.
- Стичемо разумевање о интерним контролама које су релевантне за ревизију ради осмишљавања ревизијских поступака који су прикладни у датим околностима, али не у циљу изражавања мишљења о ефикасности интерних контрола Групе.
- Вршимо процену адекватности примењених рачуноводствених политика и у којој мери су разумне рачуноводствене процене и повезана обелодањивања које је извршило руководство.
- Доносимо закључак о прикладности примене начела сталности као рачуноводствене основе од стране руководства и да ли, на основу прикупљених ревизијских доказа, постоји материјална неизвесност у вези са догађајима или условима који могу да изазову значајну сумњу у погледу способности Групе да настави са пословањем у складу са начелом сталности. Ако закључимо да постоји материјална неизвесност, дужни смо да у нашем извештају ревизора скренемо пажњу на одговарајућа обелодањивања у консолидованим финансијским извештајима или, ако таква обелодањивања нису адекватна, да модификујемо наше мишљење. Наши закључци се заснивају на ревизијским доказима прибављеним до датума извештаја ревизора. Међутим, будући догађаји или услови могу за последицу да имају да Група престане да послује у складу са начелом сталности.
- Вршимо оцену укупне презентације, структуре и садржаја консолидованих финансијских извештаја, укључујући и обелодањивања, као и да ли су у консолидованим финансијским извештајима приказане основне пословне промене и догађаји на такав начин да се постигне фер презентација.
- Прибављамо довољно адекватних ревизијских доказа у вези са финансијским информацијама ентитета или пословним активностима у оквиру Групе како би изразили мишљење о консолидованим финансијским извештајима. Ми смо одговорни за усмеравање, надзор и извршење ревизије Групе. Такође, ми смо искључиво одговорни за наше ревизорско мишљење.

ИЗВЕШТАЈ НЕЗАВИСНОГ РЕВИЗОРА

АКЦИОНАРИМА КОМПАНИЈЕ "ДУНАВ ОСИГУРАЊЕ" а.д.о. БЕОГРАД
(Наставак)

Извештај о ревизији консолидованих финансијских извештаја (Наставак)

Одговорности ревизора за ревизију консолидованих финансијских извештаја (Наставак)

Саопштавамо лицима овлашћеним за управљање, између осталог, планирани обим и време ревизије и значајне ревизијске налазе, укључујући и значајне недостатке у интерним контролама које смо идентификовали током наше ревизије.

Такође, достављамо лицима овлашћеним за управљање изјаву да смо усклађени са релевантним етичким захтевима у погледу независности и да ћемо их обавестити о свим односима и осталим питањима за која може разумно да се претпостави да утичу на нашу независност, и, где је то могуће, о повезаним мерама заштите.

Од питања која су саопштена лицима овлашћеним за управљање, ми одређујемо која питања су била од највеће важности у ревизији консолидованих финансијских извештаја за текући период и стога су кључна ревизијска питања. Ми описујемо ова питања у нашем извештају ревизора, осим ако закон или регулатива искључује јавно обелодањивање о том питању или када, у изузетно ретким околностима, утврдимо да питање не треба да буде укључено у извештај ревизора, зато што је разумно очекивати да негативне последице буду веће него користи од такве комуникације.

Извештај о другим законским и регулаторним захтевима

Руководство Групе је одговорно за састављање и тачност приложеног консолидованог годишњег извештаја о пословању у складу са захтевима Закона о рачуноводству и Закона о тржишту капитала. У складу са Законом о ревизији, наша одговорност је да изразимо мишљење о усклађености консолидованог годишњег извештаја о пословању Групе за 2019. годину са консолидованим финансијским извештајима за ту пословну годину који су били предмет ревизије. Наши поступци у том погледу су били ограничени само на оцену усаглашености финансијских информација садржаних у консолидованом годишњем извештају о пословању са ревидираним консолидованим финансијским извештајима.

По нашем мишљењу, финансијске информације обелодањене у консолидованом годишњем извештају о пословању Групе за 2019. годину усклађене су, по свим материјално значајним питањима, са консолидованим финансијским извештајима Групе за 2019. годину који су били предмет ревизије.

Партнер у ангажовању на ревизији на основу ког је састављен овај извештај независног ревизора је Ксенија Ристић Костић.

Београд, 22. јун 2020. године

Ксенија Ристић Костић
Овлашћени ревизор

КОНСОЛИДОВАНИ ИЗВЕШТАЈ О ПОСЛОВАЊУ КОМПАНИЈЕ ДУНАВ ОСИГУРАЊЕ

2019. ГОДИНА

САДРЖАЈ

1. ПРИВРЕДНА КРЕТАЊА У ОКРУЖЕЊУ И РЕПУБЛИЦИ СРБИЈИ 3

2. ОПШТЕ ИНФОРМАЦИЈЕ О МАТИЧНОМ ДРУШТВУ И ЗАВИСНИМ ПРАВНИМ ЛИЦИМА 9

3. КОНСОЛИДОВАНИ РЕЗУЛТАТ ПОСЛОВАЊА У ПЕРИОДУ I-XII 2019. ГОДИНЕ 12

3.1. Консолидовани биланс успеха у периоду I-XII 2019. године 13
3.1.1. Пословни (функционални) приходи 13
3.1.2. Приходи од премије осигурања и саосигурања 13
3.1.3. Приходи од премије реосигурања и ретроцесија 14
3.1.4. Приходи од послова непосредно повезаних са пословима осигурања 14
3.1.5. Остали пословни приходи 14
3.2. Пословни (функционални) расходи 14
3.2.1. Расходи за дугорочна резервисања и функционалне доприносе 14
3.2.2. Расходи накнада штета и уговорених износа 15
3.2.3. Резервисане штете - повећање/(смањење) 15
3.2.4. Расходи за попусте и бонусе 16
3.2.5. Остали пословни расходи 16

4. ТРОШКОВИ СПРОВОЂЕЊА ОСИГУРАЊА 16

5. КОНСОЛИДОВАНИ БИЛАНС СТАЊА НА ДАН 31. ДЕЦЕМБРА 2019. ГОДИНЕ 17

5.1. Структура активе 17
5.1.1. Стална имовина 17
5.1.2. Обртна имовина 18
5.2. Структура пасиве 19
5.2.1. Капитал и резерве 19

6. РИЗИЦИ ПОСЛОВАЊА 21

6.1. Носиоци система управљања ризицима 21
6.2. Врсте ризика које су предмет праћења и управљања 21

7. ОЧЕКИВАНИ РАЗВОЈ ГРУПЕ У НАРЕДНОМ ПЕРИОДУ 22

8. АКТИВНОСТИ ГРУПЕ НА ПОЉУ ИСТРАЖИВАЊА И РАЗВОЈА 23

9. ИНФОРМАЦИЈЕ О УЛАГАЊИМА У ЦИЉУ ЗАШТИТЕ ЖИВОТНЕ СРЕДИНЕ 24

10. ИЗЈАВА О ПРИМЕНИ КОДЕКСА КОРПОРАТИВНОГ УПРАВЉАЊА 24

1. ПРИВРЕДНА КРЕТАЊА У ОКРУЖЕЊУ И РЕПУБЛИЦИ СРБИЈИ

ПРИВРЕДНА АКТИВНОСТ У МЕЂУНАРОДНОМ ОКРУЖЕЊУ

Током 2019. године настављен је тренд пада перформанси глобалне економије, посебно у области трговине и инвестиција. Највећи пад остварен је код развијених економија, еврозоне и земаља у развоју.

Међународни монетарни фонд је у неколико наврата ревидирао најниже очекиване стопе глобалног раста, тако да према најновијем извештају она износи 2,9% у 2019. години. Ово су уједно и најниже стопе раста од последње глобалне рецесије из 2008. године.

Највећи утицај на овакве тенденције имали су трговински рат између САД и Кине, несигурност везана за Брегзит, растуће геополитичке тензије, слабија продуктивност и лоша демографска структура у развијеним економијама.

Поред наведених, на смањена очекивања у последњем кварталу 2019. године утицало је успоравање економске активности у неколико земаља у развоју, посебно у Индији, Мексику и Јужној Африци, интензивирање социјалних немира, временске непогоде и катастрофе - од урагана на Карибима, пожара у Аустралији, геополитичке тензије између САД и Ирана, даље погоршање односа између САД и њених трговинских партнера и продубљивање економских потешкоћа између осталих земаља.

Према очекивањима ММФ-а, у зони евра очекивана стопа раста БДП-а износи 1,2% у 2019. години.

Америчка привреда ће расти по стопи од 2,3%, односно за 0,1 п.п. мање у односу на претходну пројекцију.

Раст геополитичких тензија, нарочито између Сједињених Држава и Ирана, могао би да поремети глобално снабдевање нафтом, интензивирање социјалних немира у многим земљама и даље негативно кретање глобалне привредне активности.

Инфлаторни притисци у већини развијених земаља и даље су слаби, тако да пројектована инфлација наставља да се креће испод циља централних банака.

Очекивана стопа инфлације у развијеним економијама износи 1,4%. Знатнији инфлаторни притисци не очекују се ни у земљама региона.

ПРИВРЕДНА АКТИВНОСТ У РЕПУБЛИЦИ СРБИЈИ

- ***БРУТО ДРУШТВЕНИ ПРОИЗВОД И ИНДУСТРИЈСКА ПРОИЗВОДЊА***

Привредна активност у Србији је током 2019. године ишла узлазном путањом и према проценама Републичког завода за статистику (РЗС) стопа раста мерена реалним кретањем бруто домаћег производа (БДП) износи 4,0% у односу на 2018. годину.

Према проценама Министарства финансија стопа раста БДП-а у 2019. години износи 4,2% и то највише захваљујући расту услужног сектора чији је допринос износио 2% и сектора грађевине са 1,3%.

Процењено је да су бруто инвестиције у основна средства у 2019. години, у поређењу са претходном годином, остварипе реални раст од 14,2%.

Индустријска производња у Републици Србији у децембру 2019. године већа је за 8,3% у односу на децембар 2018. године и већа је за 5,9% у односу на просек 2018. године. Индустријска производња у периоду јануар - децембар 2019. године, у односу на исти период 2018. године, већа је за 0,3%.

Посматрано по секторима, у децембру 2019. године, у односу на децембар 2018. године, у сектору рударства остварен је раст од 9,6%, у сектору прерађивачке индустрије остварен је раст од 8,3%, а у сектору снабдевања електричном енергијом, гасом, паром и климатизацијом остварен је раст од 7,5%.

- ***DEVIZNI KURS***

Dinar je od početka godine apresirao za 0,5%, tako da je njegova vrednost sa 118,1946 dinara za jedan evro, koliko je iznosila na dan 31. decembra 2018. godine, porasla na 117,5928 dinara za jedan evro na dan 31. decembra 2019. godine.

Tokom godine vrednost domaće valute bila je najjača 18. novembra kada je jedan evro iznosio 117,43 dinara, dok je najslabija vrednost dinara bila 29. januara, kada je jedan evro iznosio 118,4940 dinara.

Kretanje kursa dinara u odnosu na evro u 2019. godini

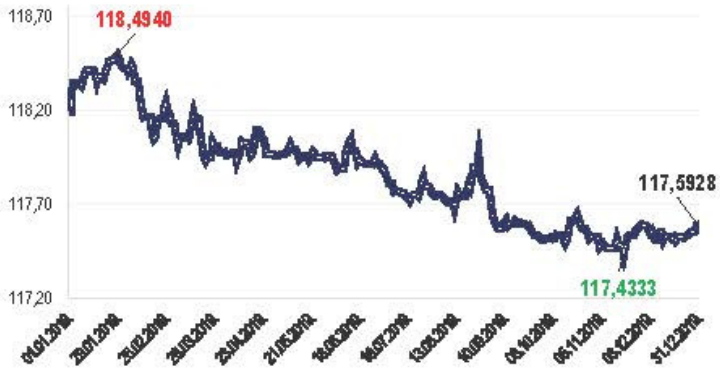

Narodna banka Srbije (NBS) je u 2019. godini kupila na međubankarskom devizном tržištu ukupno tri milijarde i 100 miliona evra i prodala 405 miliona kako bi sprečila prekomerne dnevne oscilacije kursa dinara.

- ***INFLACIJA***

Inflatorni pritisci su tokom 2019. godine bili niski, što je i rezultiralo kretanjem inflacije u granicama dozvoljenog odstupanja od cilja 3±1,5% u skladu sa projekcijom NBS.

Prema podacima RZS-a cene proizvoda i usluga lične potrošnje u decembru 2019. godine, u odnosu na novembar 2019. godine, u proseku su više za 0,5%. Potrošačke cene u decembru 2019. godine, u poređenju sa istim mesecom pretходne godine, povećane su za 1,9%.

U poređenju sa 2018. godinom, potrošačke cene u 2019. godini su u proseku povećane za 1,7%.

Posmatrano po glavnim grupama proizvoda i usluga klasifikovanih prema nameni potrošnje, u decembru 2019. godine, u odnosu na pretходni mesec, rast cena zabeležen je u grupama stan, voda, električna energija, gas i druga goriva (1,5%), hrana i bezalkoholna pića (1,0%), zdravstvo (0,4%), alkoholna pića i duvan (0,2%) i u grupama rekreacija i kultura, nameštaj, pokućstvo i tekuće održavanje stana i odeća i obuća (za po 0,1%).

Pad cena je zabeležen u grupama restorani i hoteli, (-0,8%), komunikacije (-0,3%) i transport (-0,1%).

Cene ostalih proizvoda i usluga nisu se bitnije menjale.

Prema projekciji NBS, inflacija će u srednjoročnom periodu ostati u granicama dozvoljenog odstupanja od cilja 3±1,5%.

- ***КРЕТАЊЕ КАМАТНИХ СТОПА***

НБС је након разматрања актуелних домаћих и међународних економских кретања и очекивања за наредни период, током 2019. године у три наврата снижавала референтну каматну стопу за по 0,25 п.п. тако да је од почетка године снижена са 3,00% на 2,25%.

Смањење референтне каматне стопе настало је као резултат очекиваног кретања инфлације и других макроекономских показатеља из домаћег и међународног окружења у наредном периоду, као и ефеката мера досадашњег ублажавања монетарне политике.

Кретање референтне каматне стопе НБС

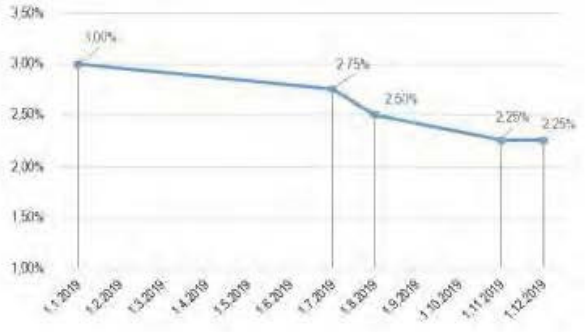

Смањењем референтне каматне стопе у условима ниских инфлаторних притисака, НБС пружа додатну подршку кредитној активности и привредном расту.

Кретање каматних стопа НБС



Извор: Томсон Ројтерс и НБС.

- ***КРЕДИТНИ РЕЈТИНГ***

Током 2019. године рејтинг агенције Standard and Poor's и Fitch Ratings су повећале кредитни рејтинг Србије за дугорочно задуживање у домаћој и страној валути са ББ на ББ+, док је агенција Moody's поправила изгледе за повећање кредитног рејтинга са „стабилних" на „позитивне" и потврдила кредитни рејтинг Србије на нивоу „Ба3".

Повећање кредитног рејтинга Србије резултат је очувања ценовне стабилности и фискалне дисциплине, континуираног јачања банкарског сектора и унапређења пословне климе. Агенција је истакла очекивања да ће привредни раст и убудуће бити вођен инвестицијама и извозом.

Република Србија је први пут дошла на корак од добијања инвестиционог рејтинга, карактеристичног за економије које одликује висока сигурност улагања.

Одлука о повећању изгледа за раст кредитног рејтинга Србије подржана је убрзаним смањењем учешћа јавног дуга у БДП-у, као и добрим изгледима Србије за снажан економски раст у средњем року.

Кредитни рејтинг Републике Србије

Рејтинг агенција	Standard and Poor's	Fitch Ratings	Moody's Investors Service
Датум	13.12.2019.	27. 09. 2019.	06. 09. 2019.
Активност	Повећан рејтинг ⬆	Повећан рејтинг ⬆	Потврђен рејтинг ✓
Рејтинг	ББ+ / стабилни изгледи	ББ+ / стабилни изгледи	Ба3 / позитивни изгледи

Рејтинг агенција Moody's оцењује и да ће до краја 2020. године јавни дуг Србије бити испод 50% БДП-а, чиме ће Србија постати земља која је током петогодишњег периода највише смањила учешће јавног дуга у БДП-у (за 21 процентни поен) у поређењу са земљама сличног кредитног рејтинга.

- ***ЈАВНИ ДУГ***

Захваљујући бољим фискалним резултатима државе, смањена је потреба за додатним задуживањем на тржишту капитала, тако да је број примарних аукција државних хартија од вредности значајно мањи у односу на претходни период.

Према прелиминарним подацима Управе за јавни дуг, учешће јавног дуга у бруто друштвеном производу смањено је са 53,8% колико је износио на крају 2018. године, на 52,0% на дан 31. децембра 2019. године.

Учешће јавног дуга у БДП Републике Србије- централни ниво власти

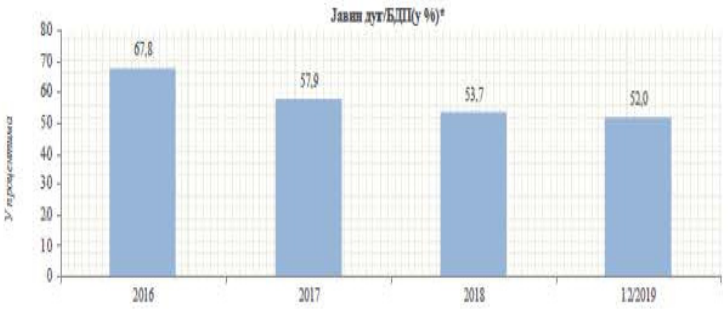

Стање и структура јавног дуга на дан 31. децембра 2019. године

у хиљадама

Категорија	31.12.2018.	31.12.2019.	31.12.2019-31.12.2018
Јавни дуг централног нивоа власти у РСД	2.720.201.987	2.815.637.403	95.435.416
Јавни дуг централног нивоа власти у ЕУР	23.014.605	23.948.961	929.356
Јавни дуг општег нивоа државе у РСД	2.757.295.675	2.863.949.835	106.654.159
Јавни дуг општег нивоа државе у ЕУР	23.328.440	24.354.806	1.026.366

Током 2019. године на аукцијама државних хартија од вредности на домаћем тржишту Република Србија продала је 261,3 милијарди динара обвезница деноминованих у динарима и 646,6 милиона евра обвезница деноминованих у еврима.

У 2019. години, емитована је динарска седмогодишња „*бенчмарк*" обвезница, у укупном номиналном износу од 150 милијарди динара, која је укључена у J.P. Morgan GBI-EM Index. Захваљујући великом интересовању инвеститора, обвезница је у потпуности реализована, уз учешће страних инвеститора од 58%. Извршна стопа приноса ове обвезнице смањена је за 1,88 п.п. у периоду од њеног првог трговања у јануару, до последњег реотварања у новембру 2019. године, односно са 4,57% на 2,69% респективно и резултат је високог интересовања инвеститора.

У јуну 2019. године, након вишегодишњег одсуства на међународном тржишту капитала, Република Србија је успешно емитовала прву државну обвезницу деноминовану у еврима са роком доспећа од 10 година у укупном износу од 1,0 милијарде евра, уз принос до доспећа од 1,619%. Тражња за овом обвезницом на аукцији је достигла рекордних 6,4 милијарди евра. Обвезница је листирана на Лондонској берзи.

На реотварању наведене емисије еврообвезница, у новембру месецу, Република Србија је продала додатних 550 милиона евра обвезница са приносом од 1,25 одсто, што је ниже за чак 37 базних поена у односу на иницијалну стопу приноса на обвезнице које су емитоване у јуну ове године, и уједно најнижи принос икада остварен на обвезнице Републике Србије емитоване на међународном финансијском тржишту.

Одлуком о емисији дугорочних хартија од вредности Републике Србије у 2020. години планирано је емитовање динарских државних хартија од вредности рочности од 5,5 и 12,5 година, које доспевају у јулу 2025. године и августу 2032. године.

Наведене емисије ће имати за резултат боље усклађивање токова готовине и лакше рефинансирање будућих обавеза по раније емитованим обвезницама у циљу смањења јавног дуга, али и додатну агрегацију криве приноса на државне хартије од вредности.

- ***ФИНАНСИЈСКА ТРЖИШТА***

Укупан промет на Београдској берзи у периоду од 1. јануара до 31. децембра 2019. године износио је 91,92 милијарде динара (780,64 милиона ЕУР), док је учешће страних инвеститора у укупном промету за цео период износило 21,38%.

Индекс најликвиднијих акција BELEX15 на дан 31. децембра 2019. године износио је 801,69 индексних поена и за 5,25% је виши него на крају претходне године.

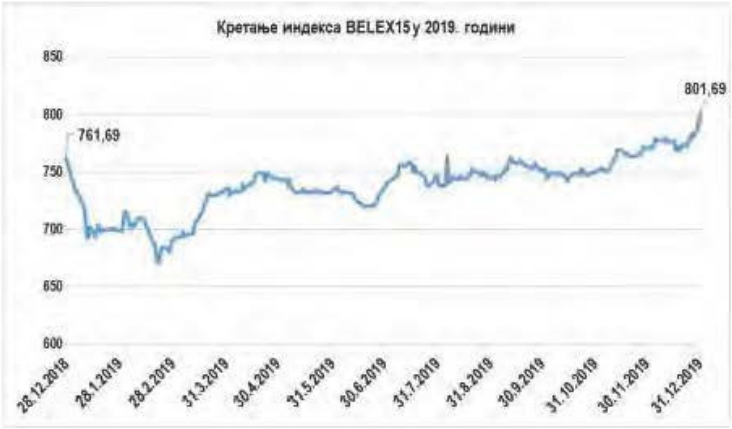

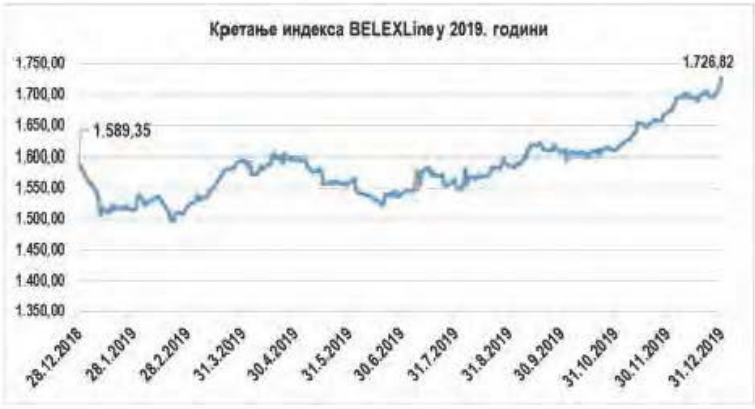

Општи индекс акција BELEXLine забележио је раст од 8,65% и на дан 31. децембра 2019. године износио је 1.726,82 индексних поена.

Највише се трговало обвезницама Републике Србије и акцијама емитената Галеника-Фитофармација а.д. Београд, Комерцијална банка а.д. Београд, НИС а.д. Нови Сад, Сојапротеин а.д. Бечеј и Аеродром „Никола Тесла" а.д. Београд.

2. ОПШТЕ ИНФОРМАЦИЈЕ О МАТИЧНОМ ДРУШТВУ И ЗАВИСНИМ ПРАВНИМ ЛИЦИМА

Компанија „Дунав осигурање" а.д.о. Београд (у даљем тексту: „Матично друштво" или „Компанија"), као матично правно лице групације правних лица наведених у даљем тексту (заједно у даљем тексту: „Група") је привредно друштво организовано као отворено акционарско друштво за послове осигурања, саосигурања и реосигурања имовине и лица и пружање других услуга у осигурању.

Седиште Компаније: Београд, улица Македонска бр. 4
Матични број Компаније: 07046898
Порески идентификациони број (ПИБ): 100001958

Матично друштво је правни следбеник Компаније „Осигурање Дунав" д.д. организоване Одлуком Скупштине Деоничарског друштва за осигурање „Дунав" усвојеној на IX седници одржаној 26. априла 1994. године и уписаној у регистар Привредног суда у Београду, решењем IV-Fi бр. 9281/94, од 1. септембра 1994. године, а која је решењем Привредног суда у Београду II-Fi бр. 7821/97, регистарски уложак 4-01-00 од 3. јула 1997. године регистрована као акционарско друштво у складу са Законом о осигурању имовине и лица.

Решењем Агенције за привредне регистре у Београду бр. 1992/2005 од 2. марта 2005. године, Компанија је преведена у Регистар привредних субјеката и регистрована као акционарско друштво за осигурање.

Компанија је организована у складу са Законом о осигурању („Службени гласник РС", бр. 139/2014), Законом о привредним друштвима („Службени гласник РС", бр. 36/2011, 99/2011, 83/2014 - др. закон 5/2015, 44/2018 , 95/2018 и 91/2019), Законом о обавезном осигурању у саобраћају („Службени гласник РС", бр. 51/2009 и 78/2011, 101/2011, 93/2012 и 7/2013 - одлука УС) и Законом о тржишту капитала („Службени гласник РС", бр. 31/2011, 112/2015 и 108/2016).

Компанија, као Матично друштво и њена зависна правна лица баве се пружањем услуга осигурања, саосигурања и реосигурања имовине и лица и пружањем других услуга у осигурању грађанима и правним лицима, те осталим регистрованим делатностима.

Група у свом саставу има осам зависних правних лица, и то:



- **„Дунав-Ре“ а.д.о. Београд** (у даљем тексту: „Дунав-Ре“), МБ: 07046901, седиште: Кнез Михаилова 6/II, Београд. Дана 1. јула 1977. године основано је друштво под називом Заједница реосигурања „Дунав-Ре“, а 1. октобра 1990. године извршена је трансформација у деоничко друштво. „Дунав-Ре“ је регистрован у Агенцији за регистрацију привредних субјеката под бројем 43206 дана 22. јула 2005. године као акционарско друштво за послове реосигурања. „Дунав-Ре“ се бави преузимањем у реосигурање, односно ретроцесију ризика домаћих и иностраних осигуравајућих друштава (активни послови) и предајом у ретроцесију домаћим и иностраним реосигуравајућим друштвима вишкова ризика преузетих у реосигурање (пасивни послови).

Дана 28. јуна 2012. године „Дунав-Ре“ је усвојио измене и допуне Статута и ускладило се са новим Законом о привредним друштвима. „Дунав-Ре“ је дана 13. јуна 2016. године ускладио своје пословање, имовину, капитал, обавезе, органе, организацију и акте са одредбама Закона о осигурању („Службени гласник РС“, бр. 139/2014) и испунило услове за обављање послова реосигурања у складу са тим законом.

- **„Дунав Турист“ д.о.о. Златибор** (у даљем тексту: „Дунав турист“), МБ: 17130706, седиште: Рујанска бб, Чајетина. Дана 28. фебруара 1996. године, основано је Хотелско туристичко друштво „Дунав турист“ д.о.о. Златибор у складу са Одлуком Управног одбора Компаније бр. 294-95 од 27. децембра 1995. године, а уписано у регистар Трговинског суда у Београду под бројем 1-76164-00. Решењем Агенције за привредне регистре бр. 26766 од 23. јуна 2005. године, друштво „Дунав турист“ д.о.о. Златибор је преведено у Регистар привредних субјеката.

У складу са Уговором о спајању уз припајање бр. 27776/10 од 30. септембра 2010. и Решењем Агенције за Привредне регистре бр. БД137920/2010 од 10. децембра 2010. године, извршена је статусна промена спајања уз припајање друштва „Дунав Трговина“ (МБ: 06539793) друштву „Дунав турист“. Основна делатност зависног правног лица „Дунав турист“ је хотелијерство и туризам.

- **„Дунав Ауто“ д.о.о. Београд** (у даљем тексту: „Дунав ауто“), МБ: 17233777, седиште: Благоја Паровића 19, Београд, је друштво основано Одлуком Управног одбора Компаније од 25. фебруара 1999. године. Решењем Агенције за привредне регистре Републике Србије бр. 1546/2005 од 16. фебруара 2005. године, предузеће је уписано у Регистар привредних субјеката чија је основна делатност технички прегледи моторних возила.

- **„Дунав“ друштво за управљање добровољним пензијским фондом а.д. Београд** (у даљем тексту: „Дунав“ ДЗУ добровољним пензијским фондом), МБ: 17411233, седиште: Трг Републике 5, Београд, је 8. марта 2007. године од стране Народне банке Србије добило дозволу за оснивање и организовање друштва за управљање добровољним пензионим фондом, што је регистровано у Регистру привредних субјеката 14. марта 2007. године под бројем БД 13170/2007.

Основна делатност „Дунав“ ДЗУ добровољним пензијским фондом је обављање послова пензијског осигурања, као и адекватно управљање расположивим средствима пензионог фонда – „Дунав“ добровољни пензијски фонд.

- **„Dunav Stockbroker“ а.д. Београд** (у даљем тексту: „Dunav Stockbroker“), МБ: 17170724, седиште: Коларчева 7, Београд, је основан 7. октобра 1997. године. У децембру 2011. године, Компанија постаје једини власник предузећа „Dunav Stockbroker“, решењем Агенције за привредне регистре бр. БД 153353/2011 од 15. децембра 2011. године.

Основна делатност предузећа „Dunav Stockbroker“ је посредовање на финансијском тржишту у куповини или продаји хартија од вредности у туђе име и за туђ рачун, као и у своје име и за свој рачун. Поред наведеног, предузеће обавља и следеће послове: пружање саветодавних услуга у вези са емисијом и трговином хартијама од вредности, чување хартија од вредности и друге послове у вези са трговином хартија од вредности.

- **„Дунав осигурање“ а.д.о. Бања Лука, Република Српска** (у даљем тексту „Дунав осигурање“ Бања Лука), МБ: 01431471, седиште: Веселина Маслеше 28, Бања Лука, Република Српска, је правни следбеник предузећа „Косиг Дунав осигурање“ Бања Лука које је основано 18. децембра 1991. године. „Дунав осигурање“ Бања Лука се бави осигурањем имовине и лица и осталим пословима осигурања за које је добило сагласност Агенције за осигурање Републике Српске.

На дан 31. децембра 2018. године, директно учешће Матичног друштва у „Дунав осигурању“ Бања Лука износи 8,40%, а посредно учешће преко учешћа „Dunav Stockbroker“ износи 81,54%, што чини укупно 89,94%.

- **„Дунав Ауто“ д.о.о. Бања Лука** (у даљем тексту: „Дунав ауто“ (Бања Лука), МБ: 11068324, седиште: Југ Богданова бб, Бања Лука, Република Српска, је зависно правно лице „Дунав осигурања“ Бања Лука, а на основу одлуке број 1526/2010 од 10. августа 2010. године.

Основна делатност „Дунав Ауто“ Бања Лука је вршење техничких прегледа моторних возила и на тај начин пробијање на тржиште осигурања, нарочито на подручју осигурања моторних возила.

- **„Дунав ауто логистика“ д.о.о. Београд** (у даљем тексту: „Дунав ауто логистика“), МБ: 21391646, седиште: Благоја Паровића 19, Београд, је друштво основано Одлуком УОП-III: 1186-2018 од 31. маја 2018. године повезаног правног лица „Дунав ауто“. Решењем Агенције за привредне регистре Републике Србије бр. БД 47625/2018 од 1. јуна 2018. године, предузеће је уписано у Регистар привредних субјеката, а претежна делатност су техничко испитивање и анализе.

Група представља највећу осигуравајућу организацију у Србији и своје активности обавља преко мреже главних филијала, пословница и експозитура.

На дан 31. децембра 2019. године Група је имала 3.740 запослених (31. децембар 2018. године: 3.576 запослених).

Консолидовани финансијски извештаји обухватају извештаје Компаније као Матичног друштва и следећих зависних правних лица у земљи и иностранству:

Р.бр.	Назив зависног правног лица	2018.	2019.
		% учешћа	% учешћа
1.	Дунав ауто д.о.о. Београд	100	100
2.	Дунав ДЗУ добр. пензијским фондом	100	100
3.	Дунав Stockbroker а.д. Београд	100	100
4.	Дунав турист д.о.о. Златибор	96,15	96,15
5.	Дунав осигурање а.д. Бања Лука	89,94	89,94
6.	Дунав ауто д.о.о. Бања Лука	89,94	89,94
7.	Дунав РЕ а.д.о. Београд	88,41	88,41
8.	Дунав ауто логистика д.о.о. Београд	100	100

Консолидовани финансијски извештаји су финансијски извештаји Групе који су презентовани као извештај јединственог економског ентитета.

Сви материјално значајни износи трансакција које су настале из међусобних пословних односа између горе наведених правних лица (чланица Групе) елиминисани су приликом консолидације.

Усклађивање са новим Законом о осигурању („Службени гласник РС“, бр. 139/2014)

Народна банка Србије је издала решење Г. бр. 2959 од 25. априла 2016. године којим се утврђује да је Компанија, односно Група ускладила своје пословање, имовину, капитал, обавезе, органе, организацију и акте са одредбама новог Закона о осигурању и испунила услове који су прописани за обављање свих врста животних осигурања и свих врста неживотног осигурања из члана 8. и 9. Закона.

Matično društvo, u cilju sticanja dobiti, obavlja delatnost koju čine sledeći poslovi osiguranja za koje je dobilo dozvolu Narodne banke Srbije:

- **Poslovi životnih osiguranja:** (a) osiguranje života, (b) osiguranje za slučaj venčanja i rođenja, (v) rentno osiguranje, (g) dopunsko osiguranje uz osiguranje života, (d) životna osiguranja navedena pod (a), (b), (v) ove tačke vezana za jedinice investicionih fondova, (đ) tontine, koje predstavljaju osiguranje u kome se osiguranici dogovore da će zajednički kapitalizovati svoje doprinose i tako kapitalizovanu imovinu podeliti između onih osiguranika koji dožive određenu starost, odnosno između naslednika umrlih osiguranika, (e) osiguranje s kapitalizacijom isplate, koje se zasniva na aktuarskim obračunima i u kome osiguranik kao zamenu za jednokratnu ili periodičnu uplatu premije prima isplate u određenoj visini i u određenom periodu.

- **Poslovi neživotnih osiguranja**: (a) osiguranje od posledica nezgode, uključujući osiguranje od povreda na radu i profesionalnih oboljenja, (b) dobrovoljno zdravstveno osiguranje, (v) osiguranje motornih vozila, (g) osiguranje šinskih vozila, (d) osiguranje vazduhoplova, (đ) osiguranje plovnih objekata, (e) osiguranje robe u prevozu, (ž) osiguranje imovine od požara i drugih opasnosti, (z) ostala osiguranja imovine, (i) osiguranje od odgovornosti zbog upotrebe motornih vozila, (j) osiguranje od odgovornosti zbog upotrebe vazduhoplova, (k) osiguranje od odgovornosti zbog upotrebe plovnih objekata, (l) osiguranje od opšte odgovornosti za štetu koje pokriva ostale vrste odgovornosti, (lj) osiguranje kredita, (m) osiguranje jemstva, koje garantuje neposredno ili posredno ispunjenje obaveza dužnika, (n) osiguranje finansijskih gubitaka, (nj) osiguranje troškova pravne zaštite, (o) osiguranje pomoći na putovanju.

Grupa (Matično društvo i njena zavisna pravna lica) bavi se pružanjem usluga osiguranja, saosiguranja i reosiguranja imovine i lica, kao i pružanjem drugih usluga u osiguranju građanima i pravnim licima, te ostalim registrovanim delatnostima.

3. KONSOLIDOVANI REZULTAT POSLOVANJA U PERIODU I-XII 2019. GODINE

U periodu od 1. januara do 31. decembra 2019. godine Grupa je ostvarila neto dobitak u iznosu od 2.959.715 hiljada dinara, dok je u 2018. godini ostvaren neto dobitak u iznosu od 1.571.999 hiljada dinara, što je rast od 88,3%.

Učešće društava u konsolidovanom rezultatu Grupe u periodu I-XII 2019. godine



*Rezultat posle poreza

Na nivou Grupe, sva zavisna pravna lica su poslovala da dobitkom, dok je najbolje rezultate pored Maitčnog društva ostvarilo društvo Društvo za reosiguranje „Dunav-Re" a.d.o. Beograd, „Dunav" društvo za upravljanje dobrovoljnim penzijskim fondom a.d. Beograd i „Dunav auto" d.o.o. Beograd.

3.1. Konsolidovani bilans uspeha u periodu I-XII 2019. godine

u 000 RSD

Pozicija	I-XII 2018.	I-XII 2019.	Ostvarenje 2019./2018.
1	2	3	4 (3/2)
POSLOVNI (FUNKCIONALNI) PRIHODI	26.652.224	28.436.068	106,7
Prihodi od premija osiguranja i saosiguranja	24.387.149	25.946.252	106,4
Prihodi od premija reosiguranja i retrocesija	763.781	974.795	127,6
Prihodi od poslova neposredno povezanih sa poslovima osiguranja	354.677	375.944	106,0
Ostali poslovni prihodi	1.146.617	1.139.077	99,3
POSLOVNI (FUNKCIONALNI) RASHODI	16.347.263	17.661.280	108,0
Rashodi za dugoročna rezervisanja i funkcionalne doprinose	1.793.342	1.626.498	90,7
Rashodi naknada šteta i uvećanih iznosa	11.641.028	12.196.407	104,8
Rezervisane štete - povećanje	866.279	1.678.673	193,8
Prihodi po osnovu regresa i prodaje osiguranih oštećenih stvari	549.162	529.184	96,4
Povećanje ostalih tehničkih rezervi - neto	953	2.581	270,8
Smanjenje ostalih tehničkih rezervi - neto	93.112	56.781	61,0
Rashodi za bonuse i popuste	1.883.925	1.738.000	92,3
Ostali poslovni rashodi	804.002	1.005.086	125,0
DOBITAK - BRUTO POSLOVNI REZULTAT	10.304.971	10.774.788	104,6
DOBITAK IZ INVESTICIONE AKTIVNOSTI	1.016.032	1.184.478	116,7
TROŠKOVI SPROVOĐENJA OSIGURANJA	9.233.668	9.073.583	98,3
POSLOVNA DOBITAK - NETO POSLOVNI REZULTAT	2.086.336	2.886.683	138,3
FINANSIJSKI PRIHODI	536.881	271.311	50,5
FINANSIJSKI RASHODI	68.282	57.297	84,0
PRIHODI OD USKLAĐIVANJA VREDNOSTI POTRAŽIVANJA I DRUGE IMOVINE KOJA SLUŽI ZA OBAVLJANJE DELATNOSTI	821.390	1.649.647	200,8
RASHODI PO OSNOVU OBEZVREĐENJA POTRAŽIVANJA I DRUGE IMOVINE KOJA SLUŽI ZA OBAVLJANJE DELATNOSTI	1.712.349	1.544.224	90,2
OSTALI PRIHODI	184.938	291.040	157,4
OSTALI RASHODI	66.074	71.921	108,8
DOBITAK PRE OPOREZIVANJA	1.781.889	3.424.239	192,2
NETO GUBITAK POSLOVANJA KOJE SE OBUSTAVLJA, NET. EF. PROMENE RAČUNOV. POLITIKA I ISPRAVKI GREŠAKA IZ RANIJIH PERIODA	11.508	11.400	99,1
DOBITAK PRE OPOREZIVANJA	1.770.381	3.412.839	192,8
Porez na dobitak	191.684	450.943	235,3
Dobitak po osnovu kretanja odloženih poreskih sredstava i smanjenja odloženih poreskih obaveza	7.649	7.555	98,8
Gubitak po osnovu smanjenja odloženih poreskih sredstava i kretanja odloženih poreskih obaveza	14.347	9.736	67,9
NETO DOBITAK	1.571.999	2.969.715	188,3

3.1.1. Poslovni (funkcionalni) prihodi

Ukupni poslovni (funkcionalni) prihodi u periodu od 1. januara do 31. decembra 2019. godine iznose 28.436.068 hiljada dinara i veći su za 1.783.844 hiljade dinara, odnosno 6,7 % u odnosu na isti period pretkodne godine, kada su iznosili 26.652.224 hiljade dinara.

3.1.2. Prihodi od premije osiguranja i saosiguranja

Ostvareni prihodi od premije osiguranja i saosiguranja iznose 25.946.252 hiljade dinara, što predstavlja povećanje u odnosu na prošlogodišnju vrednost od 6,39% i osnovni je razlog raста profitabilnosti Grupe u 2019. godini.

Prihodi od premije osiguranja i saosiguranja

u 000 RSD

Pozicija	I-XII 2018.	I-XII 2019.	Ostvarenje 2019./2018.
1	2	3	4 (3/2)
Obračunata premija životnih osiguranja i saosiguranja	2.254.378	2.678.389	118,8
Obračunata premija neživotnih osiguranja i saosiguranja	26.723.026	27.177.292	101,7
UKUPNA OBRAČUNATA PREMIJA	28.977.404	29.855.681	103,0
Premija prenета u saosiguranje - pasivna	1.043.978	1.080.196	103,5
Premija prenета u reosiguranje	1.441.407	1.712.616	118,8
Povećanje rezervi za prenosne premije	2.104.870	1.116.617	53,0
PRIHODI OD PREMIJA OSIGURANJA I SAOSIGURANJA	24.387.149	25.946.252	106,39

Obračunata bruto premija u posmatranom periodu iznosila je 29.855.681 hiljadu dinara i veća je za 878.277 hiljada dinara, odnosno 3% u odnosu na isti period pretkodne godine.

Обрачуната премија животних осигурања износи 2.678.389 хиљада динара и већа је за 424.011 хиљада динара, односно 18,8%, као последица преноса портфолија осигурања пензионера из неживотних осигурања.

У области неживотних осигурања остварен раст од 454.266 хиљада динара, односно 1,7%.

3.1.3. Приходи од премије реосигурања и ретроцесија

Приходи од премија реосигурања и ретроцесија у периоду од 1. јануара до 31. децембра 2019. године износе 974.795 хиљада динара, што је за 27,63% више од пословних прихода од премија реосигурања и ретроцесија остварених у 2018. години.

Приходи од премије реосигурања и ретроцесија

у ИНН РСД

КАТЕГОРИЈА	I-XII 2018.	I-XII 2019.	Остварење 2019./2018.
1	2	3	4 (3/2)
Обрачуната премија реосигурања и ретроцесија	1.696.322	3.101.133	182,8
Премија пренета ретроцесијом реосигурања и ретроцесија	696.448	1.611.561	166,1
Повећање резерви за преносне премије и резерви за неистекле ризике реосигурања и ретроцесија	34.096	446.751	1.316,1
ПРИХОДИ ОД ПРЕМИЈА РЕОСИГУРАЊА И РЕТРОЦЕСИЈА	763.781	974.795	127,63

3.1.4. Приходи од послова непосредно повезаних са пословима осигурања

Приходи од послова непосредно повезаних са пословима осигурања у периоду од 1. јануара до 31. децембра 2019. године износе 375.944 хиљаде динара, што је за 6 % више у односу на 2018. години када су ови приходи износили 354.677 хиљада динара.

3.1.5. Остали пословни приходи

Остали пословни приходи износе 1.139.077 хиљада динара и у односу на претходну годину када су износили 1.146.617 хиљада динара, нижи су 0,7%,

3.2. Пословни (функционални) расходи

У периоду од 1. јануара до 31. децембра 2019. године укупни пословни (функционални) расходи износе 17.661.280 хиљада динара и у односу на претходну годину бележе раст од 8%.

У оквиру расхода највећи раст је остварен код резервисаних штета за 812.394 хиљаде динара, расходи накнада штета и уговорених износа већи су за 555.379 хиљада динара и остали пословни расходи за 201.084 хиљаде динара.

Смањење је остварено код расхода за попусте и бонусе за 145.923 хиљаде динара и расхода за дугорочна резервисања и функционалне доприносе за 166.844 хиљаде динара.

Пословни (функционални) расходи

у ИНН РСД

КАТЕГОРИЈА	I-XII 2018.	I-XII 2019	Остварење 2019./2018
Расходи за дугорочна резервисања и функционалне доприносе	1.793.342	1.626.498	90,7
Расходи накнада штета и уговорених износа	11.641.028	12.196.407	104,8
Резервисане штете - повећање	866.279	1.678.673	193,8
Приходи по основу регреса и продаје осигураних оштећених ствари	549.162	529.184	96,4
Повећање осталих техничких резерви	953	2.581	270,8
Смањење осталих техничких резерви	93.112	56.781	61,0
Расходи за бонусе и попусте	1.883.923	1.738.000	92,3
Остали пословни расходи	804.002	1.005.086	125,0
ПОСЛОВНИ (ФУНКЦИОНАЛНИ) РАСХОДИ	16.347.253	17.661.280	108,0

3.2.1. Расходи за дугорочна резервисања и функционалне доприносе

У периоду од 1. јануара до 31. децембра 2019. године укупни расходи за дугорочна резервисања и функционалне доприносе износе 1.626.498 хиљада динара, што је за 9,3% мање од укупних расхода за дугорочна резервисања и функционалне доприносе остварених у истом периоду 2018. године када су износили 1.793.342 хиљаде динара.

Највеће смањење остварено је код математичке резерве животних осигурања у укупном износу од 110.620 хиљада динара, доприноса Гарантном фонду у укупном износу од 50.345 хиљада динара и доприноса за превентиву за 28.247 хиљада динара.

Расходи за дугорочна резервисања и функционалне доприносе

у 000 РСД

КАТЕГОРИЈА	I-XII 2018.	I-XII 2019.	Остварење 2019./2018.
Математичка резерва животних осигурања - повећање	445.043	334.423	75,14
Допринос за превентиву	339.786	311.539	91,69
Доприноси прописани посебним законима	65.382	76.722	117,34
Допринос Гарантном фонду	300.839	250.494	83,27
Резервисања за изравнање ризика	13.200	12.997	98,46
Рез. за осигурања код којих су осигураници пословни да учествују у нето рез. за бонусе и попусте и повећања других техничких резерви	29.373	27.158	92,46
Остали расходи за дугорочна резервисања и функционалне доприносе	599.719	613.165	102,24
РАСХОДИ ЗА ДУГОРОЧНА РЕЗЕРВИСАЊА И ФУНКЦИОНАЛНЕ ДОПРИНОСЕ	1.795.342	1.625.498	90,70

У структури расхода за дугорочна резервисања и функционалне доприносе, највеће учешће имају остали расходи за дугорочна резервисања и функционалне доприносе (37,70%) и математичка резерва животних осигурања (20,56%).

3.2.2. Расходи накнада штета и уговорених износа

У периоду од 1. јануара до 31. децембра 2019. године расходи накнада штета и уговорених износа, износе 12.196.407 хиљада динара, што је за 4,77% више од расхода накнада штета и уговорених износа остварених у истом периоду 2018. године, када су износили 11.641.028 хиљада динара.

Расходи накнада штета и уговорених износа

у 000 РСД

КАТЕГОРИЈА	I-XII 2018.	I-XII 2019.	Остварење 2019./2018.
Ликвидиране штете и уговорени износи животних осигурања	1.227.836	1.567.843	127,69
Ликвидиране штете неживотних осигурања	9.373.006	9.722.557	96,48
Ликвидиране штете - удели у штетама саосигурања	52.403	135.660	258,88
Ликвидиране штете - удели у штетама реосигурања и ретросесија	501.868	747.297	148,90
Расходи извиђаја, процене, ликвидације и исплате накнада штета и уговорених износа	675.963	725.432	107,32
Приходи од учешћа саосигурања у накнади штета	306.811	231.641	75,50
Приходи од учешћа реосигурања и ретросесија у накнади штета	383.307	470.791	122,82
РАСХОДИ НАКНАДА ШТЕТА И УГОВОРЕНИХ ИЗНОСА	11.641.028	12.195.407	104,77

Ликвидиране штете у 2019. години износе 12.173.357 хиљада динара, а њихову структуру чине:

- ликвидиране штете неживотних осигурања - 79,87%,
- ликвидиране штете животних осигурања - 12,88%,
- ликвидиране штете - удели у штетама реосигурања и ретросесија - 6,14% и
- ликвидиране штете - удели у штетама саосигурања - 1,11%.

3.2.3. Резервисане штете - повећање/(смањење)

У периоду од 1. јануара до 31. децембра 2019. године повећање резервисаних штета износи 1.678.673 хиљаде динара, док је у истом периоду претходне године повећање резервисаних штета износило 866.279 хиљада динара.

Резервисане штете

у 000 РСД

КАТЕГОРИЈА	I-XII 2018.	I-XII 2019.	Остварење 2019./2018.
Резервисане штете животних осигурања	9.664	88.833	919,22
Резервисане штете неживотних осигурања	638.096	1.691.337	265,07
Резервисане штете саосигурања, реосигурања и ретросесија - смањење	218.519	-101.547	-146,47
РЕЗЕРВИСАНЕ ШТЕТЕ	866.279	1.678.673	193,78

3.2.4. Расходи за попусте и бонусе

У периоду од 1. јануара до 31. децембра 2019. године расходи за бонусе и попусте износе 1.738.000 хиљада динара, што је за 7,7% ниже од ових расхода у 2018. години, када су износили 1.883.923 хиљаде динара.

Целокупан износ расхода за бонусе и попусте односи се на Матично друштво.

3.2.5. Остали пословни расходи

У периоду од 1. јануара до 31. децембра 2019. године остали пословни расходи износе 1.005.086 хиљада динара, што је за 25% више од осталих пословних расхода остварених у 2018. години, када су износили 804.002 хиљаде динара.

4. ТРОШКОВИ СПРОВОЂЕЊА ОСИГУРАЊА

У периоду од 1. јануара до 31. децембра 2019. године трошкови спровођења осигурања износе 9.073.583 хиљаде динара, и нижи су за 160.085 хиљада динара, односно 1,73% од трошкова спровођења осигурања у 2018. години, када су износили 9.233.668 хиљада динара.

Трошкови спровођења осигурања

у 000 РСД

Позиција	I-XII 2018.	I-XII 2019.	Остварење 2019./2018.
Трошкови прибаве	7.550.312	7.389.873	97,9
Трошкови управе	1.964.987	2.044.052	104,0
Остали тсо	67.526	68.564	101,5
Провизија од реосигурања и ретроцесија	349.157	428.906	122,8
УКУПНИ ТСО	9.233.668	9.073.583	98,27

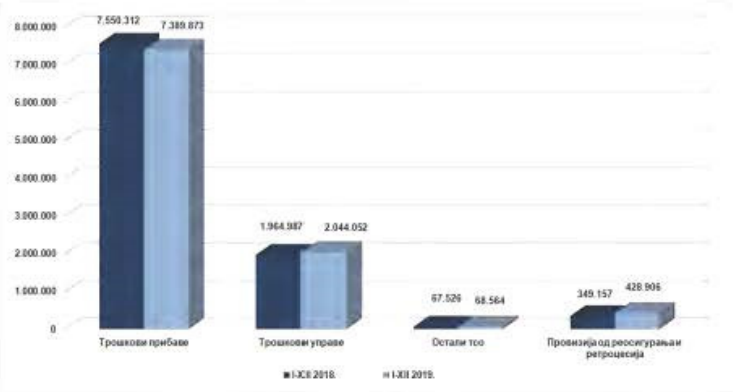

Посматрано по категоријама трошкова, смањење је остварено код трошкова прибаве који су у односу на исти период прошле године нижи за 2,1%, односно 160.439 хиљада динара, док су трошкови управе виши за 79.065 хиљада динара, односно 4,02%.

5. КОНСОЛИДОВАНИ БИЛАНС СТАЊА НА ДАН 31. ДЕЦЕМБРА 2019. ГОДИНЕ

5.1. Структура активе

На дан 31. децембра 2019. године укупна имовина Групе износи 57,7 милијарди динара и увећана је за 7,98 милијарди динара, односно 16,04% у односу на исти датум прошле године.

Структура активе на дан 31. децембра 2018. и 31. децембра 2019. године

(у ООО)

АКТИВА	Стање на дан 31.12.2018.	Стање на дан 31.12.2019.	структура у %		Остварење 2019/2018
			31.12.2018.	31.12.2019.	
А СТАЛНА ИМОВИНА	11.591.914	12.329.590	23,32	21,37	106,36
1 Некретнине, постројења, опрема, нематеријална улагања и софтвер	10.250.180	10.684.686	20,62	18,52	104,24
2 Дугорочни финансијски пласмани	1.269.405	1.281.930	2,59	2,22	99,42
3 Остала дугорочна средства	52.329	362.974	0,11	0,63	693,64
Б ОБРТНА ИМОВИНА	38.118.950	45.356.596	76,68	78,63	118,99
4 Залихе	74.848	73.170	0,15	0,13	97,76
5 Потраживања	4.617.521	5.529.979	9,59	9,59	114,79
6 Краткорочни финансијски пласмани	24.770.421	30.671.512	49,83	53,17	123,82
7 Готовина и готовински еквиваленти	2.300.376	2.605.040	4,63	4,52	113,24
8 Остала имовина	6.155.776	6.476.866	12,38	11,23	105,22
УКУПНА АКТИВА	49.710.864	57.686.186	100,00	100,00	116,04

У структури имовине највеће учешће имају краткорочни финансијски пласмани са 53,17%, затим следе нематеријална улагања, некретнине, постројења, опрема и софтвер и остала права са 18,52%, остала имовина са 11,23%, потраживања са 9,59%, готовина и готовински еквиваленти са 4,52%, дугорочни финансијски пласмани са 2,22% остала дугорочна средства са 0,63% и залихе са 0,13%.

СТРУКТУРА АКТИВЕ НА ДАН 31. ДЕЦЕМБРА 2018. ГОДИНЕ

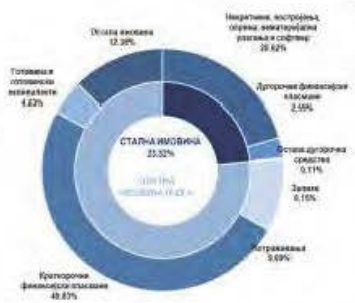

СТРУКТУРА АКТИВЕ НА ДАН 31. ДЕЦЕМБРА 2019. ГОДИНЕ

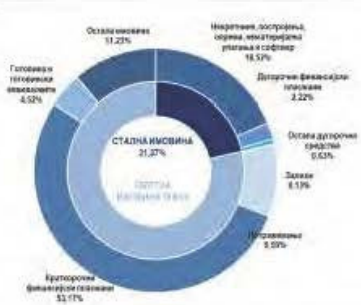

На дан 31. децембра 2019. године, учешће сталне имовине у укупној имовини се смањило у односу на дан 31. децембра 2018. године за 1,95 процентних поена (са 23,32% на 21,37%), док се у складу с тим учешће обртне имовине повећало (са 76,68 % колико је износило у на дан 31. децембра 2018. године на 78,63% на дан 31. децембра 2019. године).

5.1.1. Стална имовина

На дан 31. децембра 2019. године, вредност сталне имовине износи 12.329.590 хиљада динара и већа је за 6,36% у односу на дан 31. децембра 2018. године, када је износила 11.591.914 хиљада динара.

Највеће учешће у оквиру сталне имовине имају позиције нематеријалних улагања, софтвера и осталих права и некретнина, постројења и опреме, које на дан 31. децембра 2019. године износи 10.684.686 хиљада динара и бележе пораст за 4,24% у односу на дан 31. децембра 2018. године када су износиле 10.250.180 хиљада динара.

Структура нематеријалних улагања, некретнина, постројења и опреме

у 000 РСД

Некретнине, постројења, опрема и нематеријална улагања	31.12.2018.	31.12.2019.	Индекс	структура у %
НЕМАТЕРИЈАЛНА УЛАГАЊА	86.170	38.568	44,75	0,36%
СОФТВЕРИ ОСТАЛА ПРАВА	37.888	33.619	88,74	0,31%
НЕКРЕТНИНЕ, ПОСТРОЈЕЊА, ОПРЕМА И БИОЛОШКА СРЕДСТВА	10.126.127	10.612.504	104,80	99,32%
Некретнине, постројења и опрема који служе за обављање делатности	9.193.274	9.694.431	105,45	90,73%
Инвестиционе некретнине	932.853	918.073	98,42	8,59%
УКУПНО	10.250.180	10.684.695	104,24	100%

Дугорочни финансијски пласмани на дан 31. децембра 2019. године износе 1.281.930 хиљада динара и нижи су за 0,6% у односу на дан 31. децембра 2018. године, када су износили 1.289.405 хиљада динара.

Структура дугорочних финансијских пласмана

у 000 РСД

Дугорочни финансијски пласмани	31.12.2018.	31.12.2019.	Индекс
Учешће у капиталу других правних лица	316.904	316.123	99,75
Осталих правних лица	316.904	316.123	99,75
Остали дугорочни финансијски пласмани	972.501	965.807	99,31
Инвестиције које се држе до доспећа	234.413	112.131	47,83
Дужничке ХоВ са фиксним приносом	234.413	112.131	47,83
Депозити код банака	699.197	812.282	116,17
Остали непоменути дугорочни финансијски пласмани	38.891	41.394	106,44
УКУПНО	1.289.405	1.281.930	99,4

5.1.2. Обртна имовина

На дан 31. децембра 2019. године, вредност обртне имовине износи 45.356.596 хиљада динара и већа је за 18,99% у односу на 31. децембра 2018. године, када је износила 38.118.950 хиљада динара.

Повећање обртне имовине је последица раста свих категорија активе осим залиха, с тим што је највећи раст забележен на позицијама краткорочних финансијских пласмана, потраживања и готовине.

На дан 31. децембра 2019. године вредност потраживања је већа за 14,79%.

Структура потраживања

у 000 РСД

ПОТРАЖИВАЊА	31.12.2018	31.12.2019.	Индекс	структура у % 31.12.2018	структура у % 31.12.2019.
Потраживања за премију осигурања, саосигурања и реосигурања	4.270.554	4.690.090	109,82	88,65%	84,81%
Потраживања од реосигуравача и ретроцесионара	109.524	161.102	147,09	2,27%	2,91%
Потраживања за регресе	137.365	97.210	70,77	2,85%	1,76%
Остала потраживања	300.084	581.577	193,80	6,23%	10,52%
УКУПНА ПОТРАЖИВАЊА	4.817.527	5.529.979	114,79	100%	100%

Структура краткорочних финансијских пласмана

у 000 РСД

Краткорочни финансијски пласмани	31.12.2018.	31.12.2019.	Индекс
Финансијска средства расположива за продају	18.172.830	19.631.436	108,0
Дужничке ХоВ расположиве за продају	17.403.478	18.526.708	106,5
Власничке ХоВ расположиве за продају	769.352	1.104.728	143,6
Финансијска средства која се исказују по фер вредности кроз биланс успеха	3.311.937	2.257.010	68,4
Дужничке ХоВ које се исказују по фер вредности кроз биланс успеха	2.600.316	1.468.244	56,5
Власничке ХоВ које се исказују по фер вредности кроз биланс успеха	402.347	305.261	75,9
Остале ХОВ и фин. ср. која се исказују по фер вредности кроз биланс успеха	309.274	483.505	156,3
Краткорочни депозити код банака	3.055.531	8.541.989	279,6
Остали краткорочни финансијски пласмани	230.123	231.077	100,4
УКУПНО	24.770.421	30.671.512	123,8

У оквиру краткорочних финансијских пласмана највећи номинални раст бележе краткорочни депозити код банака у износу од 5.486.458 хиљада динара и државне хартије од вредности класификоване као финансијска средства расположива за продају, чија је вредност већа за 1.123.230 хиљада динара у односу на 31. децембар 2018. године.

5.2. Структура пасиве

Вредност капитала, резерви, резервисања и обавеза на дан 31. децембра 2019. године износи 57.686.186 хиљада динара, што је за 16,04% више у односу на дан 31. децембра 2018. године, када је износила 49.710.864 хиљаде динара.

(у 000)

ПАСИВА	Стање на дан 31.12.2018.	Стање на дан 31.12.2019.	структура у %	
			31.12.2018.	31.12.2019.
А КАПИТАЛ И РЕЗЕРВЕ	12.709.525	15.122.179	25,57%	26,21%
Б РЕЗЕРВИСАЊА И ОБАВЕЗЕ	37.001.339	42.564.007	74,43%	73,79%
1 Дугорочна резервисања	5.731.753	6.357.006	11,53%	11,02%
2 Дугорочне обавезе	49.114	81.883	0,10%	0,14%
3 Краткорочне обавезе	3.946.262	5.330.933	7,94%	9,24%
4 Преносна премија	12.948.784	14.411.181	26,05%	24,98%
5 Резервисане штете	12.609.746	14.421.010	25,37%	25,00%
6 Остале обавезе (одложене пор.обавезе,рез. за неистекле ризике и друга ПВР)	1.715.680	1.961.994	3,45%	3,40%
УКУПНА ПАСИВА	49.710.864	57.686.186	100,00%	100,00%

СТРУКТУРА ПАСИВЕ НА ДАН 31. ДЕЦЕМБРА 2018. ГОДИНЕ

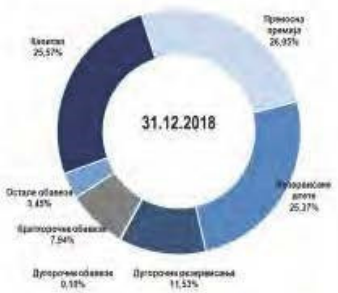

СТРУКТУРА ПАСИВЕ НА ДАН 31. ДЕЦЕМБРА 2019. ГОДИНЕ

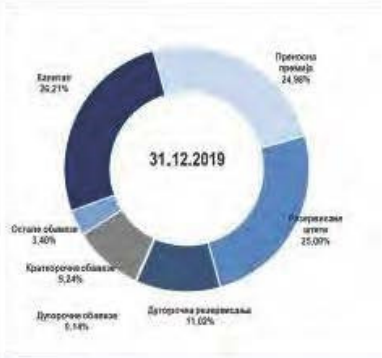

У поређењу са претходном годином, највећи раст бележе резервисане штете за 1.811.264 хиљаде динара, односно 14,36%, преносне премије у износу од 1.462.397 хиљада динара, односно 11,29% и краткорочне обавезе у износу од 1.384.671 хиљаду динара, односно 35,09%.

Дугорочне обавезе на дан 31. децембра 2019. године износе 81.883 хиљаде динара и више су за 32.769 хиљада динара или 66,72% у односу на дан 31. децембра 2018. године, када су износиле 49.114 хиљада динара.

5.2.1. Капитал и резерве

На дан 31. децембра 2019. године капитал и резерве већи су за 2.412.654 хиљаде динара и износе 15.122.179 хиљада динара.

Структура капитала и резерви

у 000 РСД

Структура капитала	31.12.2018.	31.12.2019.	Индекс
Основни и остали капитал	5.853.775	5.853.775	100,00
Резерве	204.944	133.580	65,18
Ревалоризационе резерве	3.007.575	3.239.715	107,72
Нереализовани добици	1.087.301	1.980.451	182,14
Нереализовани губици	276.634	465.052	168,11
Нераспоређена добит	2.588.082	4.130.572	159,60
Учешћа без права контроле	244.482	249.138	101,90
УКУПНО	12.709.525	15.122.179	119,0

На дан 31. децембра 2019. године основни и остали капитал износи 5.853.775 хиљада динара и у односу на дан 31. децембар 2018. године није било промена у вредности и структури на овој позицији.

На дан 31. децембра 2019. године дугорочна резервисања износе 6.357.006 хиљада динара и бележе раст од 10,9% у односу на дан 31. децембра 2018. године, када су износила 5.731.753 хиљаде динара.

Структура капитала према власништву

у 000 РСД

КАПИТАЛ	31.12.2018.	31.12.2019.	%
Акцијски капитал	2.754.874	2.754.874	47,06
Друштвени капитал	2.967.480	2.967.480	50,69
Удели и остали капитал	131.421	131.421	2,25
УКУПНО	5.853.775	5.853.775	100,0

Структура краткорочних обавеза

На дан 31. децембра 2019. године краткорочне обавезе износе 5.330.933 хиљаде динара, што је за 35,09% више у односу на дан 31. децембра 2018. године, када су износиле 3.946.262 хиљаде динара.

Највеће учешће и раст у укупним краткорочним обавезама имају обавезе за премију, зараде и друге обавезе.

у 000 РСД

Краткорочне обавезе	31.12.2018.	31.12.2019.	Индекс
Краткорочне финансијске обавезе	57.461	44.938	78,21
Обавезе по основу штета и уговорених износа	327.460	268.020	81,85
Обавезе за премију, зараде и друге обавезе	3.422.061	4.614.127	134,83
Обавезе за порез из резултата	139.280	403.848	289,95
УКУПНО	3.946.262	5.330.933	135,09

Структура пасивних временских разграничења

у 000 РСД

ПВР	31.12.2018.	31.12.2019.	Индекс
Резерве за преносне премије	12.948.784	14.411.181	111,29
Резерве за неистекле ризике	225.204	311.138	138,16
Друга пасивна временска разграничења	1.116.487	1.190.647	106,64
УКУПНО	14.290.475	15.912.966	111,4

На дан 31. децембра 2019. године пасивна временска разграничења износе 15.912.966 хиљада динара, што је за 11,4% више у односу на дан 31. децембра 2018. године када су износила 14.290.475 хиљада динара. Највећи апсолутни раст остварен је на позицији резерве за преносне премије у износу од 1.462.397 хиљада динара.

Структура преносне премије

у 000 РСД

Резерве за преносне премије	31.12.2018.	31.12.2019.	Индекс
Преносне премије животних осигурања	198.064	417.945	211,02
Преносне премије неживотних осигурања	12.104.883	12.898.648	106,56
Преносне премије саосигурања и реосигурања	645.837	1.094.588	169,48
УКУПНО	12.948.784	14.411.181	111,3

Структура резервисаних штета

у 000 РСД

Резервисане штете	31.12.2018.	31.12.2019.	Индекс
Резервисане штете животних осигурања	48.844	139.045	284,67
Резервисане штете неживотних осигурања	11.256.804	12.915.340	114,73
Удели у штетама саосигурања, реосигурања и ретроцесија	1.304.098	1.366.625	104,79
УКУПНО	12.609.746	14.421.010	114,4

На дан 31. децембра 2019. године резервисане штете износе 14.421.010 хиљада динара и веће су у односу на дан 31. децембра 2018. године за 14,4% када су износиле 12.609.746 хиљада динара. Највећи раст у односу на претходну годину остварен је на позицији резервисаних штета животних осигурања за 184,67%.

Структуру резервисаних штета чине: резервисане штете неживотних осигурања (89,56%), удели у штетама саосигурања, реосигурања и ретроцесија (9,48%) и резервисане штете животних осигурања и саосигурања (0,96%).

6. РИЗИЦИ ПОСЛОВАЊА

6.1. Носиоци система управљања ризицима

Управљање ризицима у Групи је усмерено на настојање да се потенцијални негативни утицаји на финансијско пословање Групе сведу на минимум. У поступку Управљања ризицима спроводи се анализа, квантификација и бележење ризика, као и ширење свести о њиховом постојању у оквиру пословања.

Стратегија управљања ризицима представља оквир за успостављање система управљања ризицима и њоме су дефинисани надлежности и одговорности управе и свих запослених у процесу управљања ризицима, спремност за преузимање ризика и политике управљања ризицима у Групи.

Мерење, односно процена ризика, врши се кроз квалитативну и квантитативну процену идентификованих ризика и догађаја тако што се: врши обрада сваког идентификованог ризика, анализирају постојеће контролне мере, квантификују идентификовани ризици – кад год је то могуће, предлажу додатне мере и прати спровођење свих донетих мера.

Према степену утицаја на пословање Групе, ризици се класификују у четири категорије: низак, средњи, висок и екстреман ризик.

Група, у оквиру управљања ризицима, врши сопствену процену ризика (*ORSA – Own Risk and Solvency Assessment*) и солвентности, чији резултати се узимају у обзир при доношењу стратешких одлука, планирању пословних активности и при управљању адекватношћу капитала

При вршењу сопствене процене ризика и солвентности Група идентификује све ризике којима је изложена или би могла бити изложена у пословању краткорочно и дугорочно.

Сва привредна друштва која послују у оквиру Групе, за која је то законом прописано, на дан 31. децембра 2019. године испунила су услове који се односе на адекватност капитала.

6.2. Врсте ризика које су предмет праћења и управљања

У оквиру **ризика осигурања** посебно се управља појединачним ризицима као што су: ризик неадекватно одређене премије, ризик неадекватног образовања техничких резерви, ризик осигурања који произилази из катастрофалних догађаја, посебне ризике који произилазе из промене висине, тренда (тенденције) и волатилности (одступања од очекиваног) стопа смртности (ризик смртности и ризик дуговечности), промене висине, тренда и волатилности стопа истека, раскида, обнове и откупа уговора о осигурању (ризик истека осигурања), промене висине, тренда и волатилности стопа инвалидности и болести (ризик обољевања), промене момента настанка и учесталости осигураних случајева, као и висине исплате при настанку тих случајева, ризик неадекватне процене ризика који се преузима у осигурање, ризик неадекватног одређивања нивоа самопридржаја или преузимање ризика већих од износа самопридржаја, односно непреношење вишка ризика изнад самопридржаја у саосигурање, реосигурање, остале ризике осигурања (професионалне и техничке) који су у складу са природом, обимом и сложеношћу пословања Групе.

У оквиру **тржишних ризика**, посебно се управља појединачним ризицима: ризик промене каматних стопа, ризик промене цена хартија од вредности, ризик промене цена непокретности, ризик приноса, девизни ризик, ризик конкуренције, ризик неадекватног прилагођавања захтевима корисника услуге осигурања, остале тржишне ризике у складу са природом, обимом и сложеношћу пословања Групе.

У оквиру **ризика неиспуњења обавеза** друге уговорне стране посебно се управља појединачним ризицима: ризик немогућности наплате инвестираних средстава, ризик немогућности наплате приноса од инвестираних средстава или закупа, ризик немогућности наплате потраживања по основу осигурања, саосигурања и реосигурања, остале ризике.

Ризик ликвидности обухвата појединачне ризике: ризик неадекватног управљања имовином и обавезама (*ALM – Asset Liability Management*), ризик погрешне процене, евидентирања, презентовања и обелодањивања вредности имовине и извора средстава друштава, као и њихових прихода, расхода и резултата пословања, ризик немогућности продаје имовине друштава по књиговодственој вредности и немогућност наплате извршене продаје, ризик рочне неусклађености средстава и њихових извора, ризик немогућности измиривања обавеза по основу осигурања и другим основама, остале ризике.

У оквиру **оперативних ризика** прате се: ризик погрешног, неодговарајућег избора чланова Извршног одбора, Надзорног одбора и лица којима је поверено руковођење појединим пословима, ризик погрешног, неодговарајућег избора, распореда и постављења запослених у друштвима, чланицама Групе (квалификационо и бројно), ризик неадекватне организације пословања друштава, ризик погрешног и економски штетног уговарања послова, ризик превара, злоупотреба и др. незаконитих активности, ризик уговарања, организовања и обављања послова супротно правилима струке осигурања, ризик одсуства система интерних контрола, процедура и поступака, остали ризици.

У оквиру **правних ризика** прате се: ризик налагања мера, односно изрицања казне од стране Народне банке Србије или другог надлежног органа, ризик немогућности извршења уговора (делимично или у целини), ризик могућих губитака из спорова, ризик неуспостављања ефикасних процедура за спречавање прања новца и финансирања тероризма, остали ризици.

Други значајни ризици обухватају појединачне ризике: репутациони ризик, који проистиче из умањеног поверења јавности у пословање Групе, стратешки ризик, који представља могућност настанка негативних ефеката на финансијски резултат или капитал Групе услед непостојања одговарајућих политика и стратегија Групе, њиховог неадекватног спровођења, као и услед промена у окружењу, односно изостанка одговарајућег реаговања на промене, ризици који настају при увођењу нових производа осигурања, укључујући и нове активности у вези са процесима и системима у Групи, ризици по основу послова које је Група поверила трећим лицима и остали ризици који се процене као значајни.

7. ОЧЕКИВАНИ РАЗВОЈ ГРУПЕ У НАРЕДНОМ ПЕРИОДУ

Полазећи од остварених резултата у 2019. години, оперативно пословање за 2020. годину на нивоу Групе усмераваће постављени циљеви пословања и мере за њихово остварење.

Основни циљеви пословања у 2020. години су:

Тржишно учешће	**26%**
Раст бруто премије неживотних осигурања	**3,54%**
Раст бруто премије животних осигурања	**10,0%**
ROE	**14,6 %**

Дефинисаним циљевима пословања Групе у 2020. години предвиђено је задржавање лидерске позиције, односно тржишног учешћа израженог према укупној обрачунатој премији.

Поред наведених циљева, Група ће бити фокусирана пре свега на: испуњење регулаторних стандарда у погледу покрића техничких резерви, адекватности капитала и извештавања према регулаторним органима, рационализацију трошкова пословања, припремање за увођење концепта Солвентности II и на наставак унапређења процеса рада.

8. АКТИВНОСТИ ГРУПЕ НА ПОЉУ ИСТРАЖИВАЊА И РАЗВОЈА

У Групи је током 2019. године донето 7 нових услова и 5 нових тарифа. Истовремено су донете 32 измене и допуне за тарифе и 32 измене и допуне услова осигурања:

НОВИ ПРОИЗВОДИ :

- Нови услови и тарифа премије за Помоћ на путу (ПНП) за кориснике банкарских услуга;
- Нови услови и тарифа премије за осигурање потраживања од некомерцијалних и комерцијалних ризика; и
- Нови услови и тарифа за осигурање од опасности прекида пословања због лома машина и неких других опасности.

ИЗМЕНЕ И ДОПУНЕ:

- Измена општих и више посебних услова осигурања за осигурање усева и плодова;
- Измена услова и тарифе премија за осигурање банака и других финансијских институција од преваре и пропуста запослених и неких других опасности (ББББ);
- Измена услова и тарифе за осигурање стакла од лома;
- Измена услова за комбиновано осигурање залиха у хладњачама;
- Измена посебних услова за осигурање залиха у процесу производње од опасности лома машина и других опасности;
- Измена услова и тарифе за комбиновано осигурање залиха у хладњачама;
- Измена услова и тарифе за осигурање залиха у процесу производње од опасности лома машина и других опасности;
- Измена посебних услова и тарифе за осигурање потраживања и других имовинских интереса од домаћих правних и физичких лица;
- Измене услова и тарифа премије за осигурање ненастањених станова и породичних кућа за одмор и рекреацију;
- Измена услова и тарифе премија за осигурање јемства за туристичке агенције у случају инсолвентности;
- Измена услова за осигурање одговорности туристичких агенција;
- Измена услова и тарифе премије за осигурање малих правних лица и предузетника – Пакет за услужне делатности неге и улепшавања;
- Измена услова и тарифе премије за осигурање малих правних лица и предузетника – Пакет са услужне делатности бирои, канцеларије и агенције;
- Измена услова и тарифе премије за осигурање малих правних лица и предузетника – Пакет за угоститељску делатност;
- Измена општих услова за осигурање имовине;
- Измена услова за осигурање од пожара и неких других опасности;
- Измена услова за осигурање од опасности прекида пословања због пожара и неких других опасности;
- Измена посебних услова за осигурање грађевинских објеката и опреме на уговорену вредност;
- Измена услова за осигурање машина од лома и неких других опасности;
- Измена услова и тарифе премије за комбиновано осигурање електронских рачунара, процесора и сличних уређаја;
- Измена посебних услова за осигурање имовине електропривредних организација;
- Измена услова и тарифе премија за осигурање имовине и одговорности предузећа за железнички саобраћај;
- Измена услова за осигурање имовине рудника са подземном експлоатацијом;
- Измена услова за осигурање имовине и прекида рада за привредна друштва регистрована за обављање делатности у оквиру грађевинске индустрије – Прерада дрвета и производа од дрвета;
- Измена услова за осигурање царинског дуга у заједничком транзитном поступку;
- Измена услова за осигурање царинског дуга у националном транзитном поступку;
- Измена општих услова за осигурање животиња; и
- Измена посебних услова за осигурање животиња на колективној основи са и без ризика здравствене заштите.

9. ИНФОРМАЦИЈЕ О УЛАГАЊИМА У ЦИЉУ ЗАШТИТЕ ЖИВОТНЕ СРЕДИНЕ

У 2019. години Група није имала улагања у циљу заштите животне средине.

10. ИЗЈАВА О ПРИМЕНИ КОДЕКСА КОРПОРАТИВНОГ УПРАВЉАЊА

У складу са чланом 368. Закона о привредним друштвима („Службени гласник РС", бр. 36/2011, 99/2011, 83/2014 – др. закон, 52/2015, 44/2018, 95/2018 и 91/2019) и чланом 68. Статута Матичног друштва, Извршни одбор Компаније је у 2017. години донео Одлуку о прихватању Кодекса корпоративног управљања Привредне коморе Србије, објављеном у „Службеном гласнику РС", бр. 99/2012, као Кодекс који се примењује у пословању Матичног друштва.

У Београду, 22. јуна 2020. године

ПРЕДСЕДНИК ИЗВРШНОГ ОДБОРА

Ивана Соковић

ЧЛАН ИЗВРШНОГ ОДБОРА

Милош Милановић

Попуњава друштво за осигурање

Матични број 07046898	Шифра делатности 6512	ПИБ 100001958
Назив KOMPANIJA DUNAV OSIGURANJE ADO BEOGRAD (STARI GRAD)		
Седиште БЕОГРАД (СТАРИ ГРАД) , Македонска 4		

КОНСОЛИДОВАНИ БИЛАНС СТАЊА

на дан 31.12.2020. године

- у хиљадама динара -

Група рачуна, рачун	ПОЗИЦИЈА	АОП	Напомена број	Износ		
				Текућа година	Претходна година	
					Крајње стање	Почетно стање
1	2	3	4	5	6	7
	А К Т И В А					
00	**А. НЕУПЛАЋЕНИ УПИСАНИ КАПИТАЛ**	0001				
	Б. СТАЛНА ИМОВИНА (0003+0004+0005+0006+0009+0010+0021+0022)	0002		11305739	12329590	0
01, осим 012, 013 и дела 019	I НЕМАТЕРИЈАЛНА УЛАГАЊА (ИМОВИНА)	0003	27	28093	38563	
012, део 019	II ГУДВИЛ	0004				
013, део 019	III СОФТВЕР И ОСТАЛА ПРАВА	0005	27	17168	33619	
02, осим 021, дела 027 , дела 028 и дела 029	IV НЕКРЕТНИНЕ, ПОСТРОЈЕЊА И ОПРЕМА (0007+0008)	0006		10439613	10612504	0
020, 022, 023, 025, 026, део 027, део 028, део 029	1. Некретнине, постројења и опрема који служе за обављање делатности	0007	28	9572808	9694431	
024, део 027, део 028, део 029	2. Инвестиционе некретнине	0008	29	866805	918073	
021, део 027, део 028, део 029	V БИОЛОШКА СРЕДСТВА	0009				
03, осим 037	VI ДУГОРОЧНИ ФИНАНСИЈСКИ ПЛАСМАНИ (0011+0015)	0010	30	734207	1281930	0
	1. Учешћа у капиталу (0012+0013+0014)	0011		53023	316123	0
030, део 039	а) зависних правних лица	0012				
031, део 039	б) придружених правних лица и заједничких подухватина	0013				
део 038, део 039	в) осталих правних лица	0014		53023	316123	
	2. Остали дугорочни финансијски пласмани (0016+0019+0020)	0015		681184	965807	0
036, део 039	2.1. Инвестиције које се држе до доспећа (0017+0018)	0016		110516	112131	0
део 036, део 039	а) Дужничке хартије од вредности са фиксним приносом	0017		110516	112131	
део 036, део 039	б) Остале хартије од вредности и инвестиције које се држе до доспећа	0018				
033, део 039	2.2. Депозити код банака	0019		528465	812282	
део 038, део 039	2.3. Остали непоменути дугорочни финансијски пласмани	0020		42203	41394	
04, осим 040	VII ОСТАЛА ДУГОРОЧНА СРЕДСТВА	0021	31	86658	362974	
040	VIII ОДЛОЖЕНА ПОРЕСКА СРЕДСТВА	0022				
	В. ОБРТНА ИМОВИНА (0024+0025+0026+ 0045+0046+0049)	0023		53793829	45356596	0
10, 13, 15	I ЗАЛИХЕ	0024		60039	73170	
14	II СТАЛНА СРЕДСТВА НАМЕЊЕНА ПРОДАЈИ И СРЕДСТВА ПОСЛОВАЊА КОЈЕ СЕ ОБУСТАВЉА	0025				
	III ПОТРАЖИВАЊА, ПЛАСМАНИ И ГОТОВИНА (0027+0032+0033+0044)	0026		45296077	38950232	0
	1. Потраживања (0028+0029+0030+0031)	0027	32	6687103	5529979	0
део 20, део 21	1.1. Потраживања за премију осигурања, саосигурања и реосигурања	0028		5752869	4690090	
део 20, део 21	1.2. Потраживања од реосигуравача и ретроцесионара	0029		105965	161102	
део 21	1.3. Потраживања за регресе	0030		87563	97210	
22, осим 223	1.4. Остала потраживања	0031		740706	581577	
223	2. Потраживања за више плаћен порез на добитак	0032		386601	143692	
	3. Финансијски пласмани (0034+0038+0042+0043)	0033	33	35051630	30671512	0
233, део 239	3.1. Финансијска средства расположива за продају (0035+0036+0037)	0034		26502769	19631436	0
део 233, део 239	а) Дужничке хартије од вредности расположиве за продају	0035		25548929	18526708	
део 233, део 239	б) Власничке хартије од вредности расположиве за продају	0036		953840	1104728	
део 233, део 239	в) Остале хартије од вредности и финансијска средства расположива за продају	0037				
236, део 239	3.2. Финансијска средства која се исказују по фер вредности кроз биланс успеха (0039+0040+0041)	0038		667639	2274356	0
део 236, део 239	а) Дужничке хартије од вредности које се исказују по фер вредности кроз биланс успеха	0039		234850	1468244	
део 236, део 239	б) Власничке хартије од вредности које се исказују по фер вредности кроз биланс успеха	0040		284384	305261	
део 236, део 239	в) Остале хартије од вредности и финансијска средства која се исказују по фер вредности кроз биланс успеха	0041		148405	500651	

Група рачуна, рачун	ПОЗИЦИЈА	АОП	Напомена број	Износ		
				Текућа година	Претходна година	
					Крајње стање	Почетно стање
					———	———
1	2	3	4	5	6	7
232, део 239	3.3. Краткорочни депозити код банака	0042		7648470	8541989	
235, 238, део 239	3.4. Остали краткорочни финансијски пласмани	0043		232752	223731	
24	4. Готовински еквиваленти и готовина	0044	34	3170743	2605049	
26	IV ПОРЕЗ НА ДОДАТУ ВРЕДНОСТ	0045		1570	781	
	V АКТИВНА ВРЕМЕНСКА РАЗГРАНИЧЕЊА (0047+0048)	0046	35	3102152	2796241	0
274	1. Разграничени трошкови прибаве осигурања	0047		2680350	2680155	
270, 271, 272, 273, 279	2. Друга активна временска разграничења	0048		221802	118086	
	VI ТЕХНИЧКЕ РЕЗЕРВЕ КОЈЕ ПАДАЈУ НА ТЕРЕТ САОСИГУРАВАЧА, РЕОСИГУРАВАЧА И РЕТРОЦЕСИОНАРА (0050+0051+0052)	0049	36	5333991	3534172	0
275	1. Резерве за преносне премије које падају на терет саосигуравача, реосигуравача и ретроцесионара	0050		2152741	2238316	
276	2. Резервисане штете које падају на терет саосигуравача, реосигуравача и ретроцесионара	0051		3163619	1277045	
277	3. Остале техничке резерве које падају на терет саосигуравача, реосигуравача и ретроцесионара	0052		17631	18811	
	Г. УКУПНА АКТИВА (0001+0002+0023)	0053		65099568	57686186	0
88	**Д. ВАНБИЛАНСНА АКТИВА**	0054		439637	1280324	
	П А С И В А					
	А. КАПИТАЛ (0402+0407+0408+0411+ 0412-0413+0414-0417- 0420+0421)	0401	37	17338615	15122179	
	I ОСНОВНИ И ОСТАЛИ КАПИТАЛ (0403+0404+0405+0406)	0402		5853775	5853775	0
300	1. Акцијски капитал	0403		2754874	2754874	
303, 304	2. Државни и друштвени капитал	0404		2967480	2967480	
301, 302	3. Улози друштва за узајамно осигурање	0405				
309	4. Остали капитал	0406		131421	131421	
31	II НЕУПЛАЋЕНИ УПИСАНИ КАПИТАЛ	0407				
	III РЕЗЕРВЕ (0409+0410)	0408		133580	133580	0
305	1. Емисиона премија	0409				
306, 307	2. Законске, статутарне и друге резерве	0410		133580	133580	

Група рачуна, рачун	ПОЗИЦИЈА	АОП	Напомена број	Износ		
				Текућа година	Претходна година	
					Крајње стање	Почетно стање
					———	———
1	2	3	4	5	6	7
320	IV РЕВАЛОРИЗАЦИОНЕ РЕЗЕРВЕ ПО ОСНОВУ РЕВАЛОРИЗАЦИЈЕ НЕМАТЕРИЈАЛНЕ ИМОВИНЕ, НЕКРЕТНИНА, ПОСТРОЈЕЊА И ОПРЕМЕ	0411		2980003	3239715	
32, осим 320	V НЕРЕАЛИЗОВАНИ ДОБИЦИ	0412		2124392	1980451	
33	VI НЕРЕАЛИЗОВАНИ ГУБИЦИ	0413		817403	465052	
34, осим 342	VII НЕРАСПОРЕЂЕНИ ДОБИТАК (0415+0416)	0414		6777131	4130572	0
340	1. Нераспоређени добитак ранијих година	0415		3140659	1189872	
341	2. Нераспоређени добитак текуће године	0416		3636272	2940700	
35, осим 352	VIII ГУБИТАК ДО ВИСИНЕ КАПИТАЛА (0418+0419)	0417		0	0	0
350	1. Губитак из ранијих година	0418				
351	2. Губитак текуће године	0419				
037, 237	IX ОТКУПЉЕНЕ СОПСТВЕНЕ АКЦИЈЕ	0420				
	X УЧЕШЋА БЕЗ ПРАВА КОНТРОЛЕ	0421		287137	249138	
	Б. РЕЗЕРВИСАЊА И ОБАВЕЗЕ (0423+0430+0434+0435+ 0444+0453+0457)	0422		47760953	42564007	0
	I ДУГОРОЧНА РЕЗЕРВИСАЊА (0424+0425+0426+ 0427+0428+0429)	0423	38	6815045	6357006	0
400, 403	1. Математичка резерва	0424		5351322	5041710	
401	2. Резерве за осигурања код којих су осигураници приватизи да учествују у инвестиционом ризику	0425				
402	3. Резерве за изравнање ризика	0426		106167	95480	
405	4. Резерве за бонусе и попусте	0427		202941	156586	
407	5. Друге техничке резерве осигурања	0428				
406, 409	6. Друга дугорочна резервисања	0429		1154615	1063230	
	II ДУГОРОЧНЕ ОБАВЕЗЕ (0431+0432+0433)	0430	39	129279	81883	0
411	а) према матичним и зависним правним лицима	0431				
412	б) према осталим повезаним правним лицима	0432				
410, 413, 414, 415, 417, 419	в) остале дугорочне обавезе	0433		129279	81883	
416	III ОДЛОЖЕНЕ ПОРЕСКЕ ОБАВЕЗЕ	0434		401073	460209	

Група рачуна, рачун	ПОЗИЦИЈА	АОП	Напомена број	Износ		
				Текућа година	Претходна година	
					Крајње стање	Почетно стање
1	2	3	4	5	6	7
	IV КРАТКОРОЧНЕ ОБАВЕЗЕ (0436+0440+0441+ 0442+0443)	0435		6744677	5330933	0
	1. Краткорочне финансијске обавезе (0437+0438+0439)	0436		58799	44938	0
420	а) према матичним и зависним правним лицима	0437				
421	б) према осталим повезаним правним лицима	0438				
од 422 до 429, осим 427	в) остале краткорочне финансијске обавезе	0439		58799	44938	
427	2. Обавезе по основу сталних средстава намењених продаји и средстава пословања које се обуставља	0440				
43	3. Обавезе по основу штета и уговорених износа	0441	40	255379	268020	
44, 45, 46,47, осим 474	4. Обавезе за плате, зараде и друге обавезе	0442	41	5988545	4614127	
474	5. Обавезе за порез на резултата	0443		441954	403848	
	V ПАСИВНА ВРЕМЕНСКА РАЗГРАНИЧЕЊА (0445+0449+0450)	0444		16131200	15912966	0
	1. Резерве за преносне премије (0446+0447+0448)	0445	42	14551782	14411181	0
490, део 492	а) животних осигурања и саосигурања	0446		435900	417945	
491, део 492	б) неживотних осигурања и саосигурања	0447		13615849	12898648	
део 492	в) реосигурања и ретроцесија	0448		500033	1094588	
део 497	2. Резерве за неистекле ризике	0449	43	370000	311138	
496, 498, 499	3. Друга пасивна временска разграничења (0451+0452)	0450	44	1209418	1190647	0
део 499	а) одложени приходи по основу регресних потраживања	0451				
496, 498, део 499	б) остала непоменута пасивна временска разграничења	0452		1209418	1190647	
	VI РЕЗЕРВИСАНЕ ШТЕТЕ (0454+0455+0456)	0453	45	17539679	14421010	0
493, део 495	а) животних осигурања и саосигурања	0454		182141	139045	
494, део 495	б) неживотних осигурања и саосигурања	0455		14475912	12915340	
део 495	в) удели у штетама реосигурања и ретроцесија	0456		2881626	1366625	
део 497	VII ДРУГЕ ТЕХНИЧКЕ РЕЗЕРВЕ ОСИГУРАЊА – ДО ГОДИНУ ДАНА	0457				

Група рачуна, рачун	ПОЗИЦИЈА	АОП	Напомена број	Износ		
				Текућа година	Претходна година	
					Крајње стање	Почетно стање
1	2	3	4	5	6	7
35, осим 352	**В. ГУБИТАК ИЗНАД ВИСИНЕ КАПИТАЛА**	0458				
	Г. УКУПНА ПАСИВА (0401+0402-0458)	0459		65099568	57696186	
89	**Д. ВАНБИЛАНСНА ПАСИВА**	0460	46	439637	1280324	

У _____

дана _____

Законски заступник

_____

Образац прописан Одлуком о садржају и форми образаца финансијских извештаја за друштва за осигурање ("Службени гласник РС" бр. 135/2014, 141/2014 и 102/2015).

Ivana Soković 200010855 Digitally signed by Ivana Soković 200010855 Date: 2021.07.30 14:58:35 +02'00'

Попуњава друштво за осигурање		
Матични број **07046898**	Шифра делатности **6512**	ПИБ **100001958**
Назив: **KOMPANIJA DUNAV OSIGURANJE ADO BEOGRAD (STARI GRAD)**		
Седиште: **БЕОГРАД (СТАРИ ГРАД) , Македонска 4**		
Врста осигурања:		

КОНСОЛИДОВАНИ БИЛАНС УСПЕХА

у периоду од 01.01.2020. до 31.12.2020. године

- у хиљадама динара -

Група рачуна, рачун	Позиција	АОП	Напомена број	Износ	
				Текућа година	Претходна година
1	2	3	4	5	6
	А. ПОСЛОВНИ ПРИХОДИ И РАСХОДИ				
	I ПОСЛОВНИ (ФУНКЦИОНАЛНИ) ПРИХОДИ (1002+1009+1014+1015)	1001		30129665	28436068
	1 . Приходи од премија осигурања и саосигурања (1003+1004-1005-1006-1007+1008)	1002	4	27022742	25946252
600, део 602	1.1. Обрачуната премија животних осигурања и саосигурања	1003		2987986	2678371
610, 613	1.2. Обрачуната премија неживотних осигурања и саосигурања	1004		28062864	27154295
део 512, део 523	1.3. Премија пренета у саосигурање – пасивна	1005		1162305	1070013
део 512, део 523	1.4. Премија пренета у реосигурање	1006		2064983	1699784
део 60, део 61	1.5. Повећање резерви за преносне премије и резерви за неистекле ризике осигурања и саосигурања	1007		820820	1116617
део 60, део 61	1.6. Смањење резерви за преносне премије и резерви за неистекле ризике осигурања и саосигурања	1008			
	2. Приходи од премија реосигурања и ретроцесија (1010-1011-1012+1013)	1009	5	1701990	974795
део 602, 614, 615	2.1. Обрачуната премија реосигурања и ретроцесија	1010		3505248	2898821
део 512, део 523	2.2. Премија пренета ретроцесијом реосигурања и ретроцесија	1011		1967768	1677587
део 60, део 61	2.3. Повећање резерви за преносне премије и резерви за неистекле ризике реосигурања и ретроцесија	1012		0	246439
део 60, део 61	2.4. Смањење резерви за преносне премије и резерви за неистекле ризике реосигурања и ретроцесија	1013		164510	
606, део 609, 650, део 659	**3. Приходи од послова непосредно повезаних с пословима о сигурања**	1014	6	188614	375944
део 609, 639, 64, део 653, 655, део 659	**4. Остали пословни приходи**	1015	7	1216319	1139077

Група рачуна, рачун	Позиција	АОП	Напомена број	Износ	
				Текућа година	Претходна година
1	2	3	4	5	6
	II ПОСЛОВНИ (ФУНКЦИОНАЛНИ) РАСХОДИ (1017+1026+1034-1035-1044+1045-1046+1047+1048)	1016		17990511	17661280
	1 . Расходи за дугорочна резервисања и функционалне доприносе (1018+1019+1020+1021+1022+1023+1024+1025)	1017	8	1751595	1626498
500	1.1. Математичка резерва животних осигурања - повећање	1018		456193	334423
506	1.2. Математичка резерва неживотних осигурања - повећање	1019			
502	1.3. Допринос за превентиву	1020		313162	311539
503	1.4. Доприноси прописани посебним законима	1021		88166	76722
504	1.5. Допринос Гарантном фонду	1022		241938	250494
505	1.6. Резервисања за изравнање ризика	1023		11037	12997
507	1.7. Резервисања за осигурања код којих су осигураници прихватили да учествују и инвестиционом ризику, резервисања за бонусе и попусте и повећања других техничких резерви	1024		58065	27158
509	1.8. Остали расходи за дугорочна резервисања и функционалне доприносе	1025		583034	613165
	2. Расходи накнада штета и уговорених износа (1027+1028+1029+1030+1031-1032-1033)	1026	9	12688162	12196407
510	2.1. Ликвидиране штете и уговорени износи животних осигурања	1027		1790526	1567843
520	2.2. Ликвидиране штете неживотних осигурања	1028		10016057	9722557
део 513, део 524	2.3. Ликвидиране штете – удели у штетама саосигурања	1029		196540	135660
део 513, део 524	2.4. Ликвидиране штете – удели у штетама реосигурања и ретроцесија	1030		819516	747297
део 53, део 54, део 55	2.5. Расходи извиђаја, процене, ликвидације и исплате накнада штета и уговорених износа	1031		798493	725482
део 603, 620, 621	2.6. Приходи од учешћа саосигурања у накнади штета	1032		273870	231641
део 603, 622, 623, 624, 625	2.7. Приходи од учешћа реосигурања и ретроцесија у накнади штета	1033		659100	470791
	3. Резервисане штете – повећање (1036-1037+1038-1039+1040-1041+1042-1043) > 0	1034	10	1236430	1678673
	3. Резервисане штете – смањење (1036-1037+1038-1039+1040-1041+1042-1043) < 0	1035			
515	3.1. Резервисане штете животних осигурања – повећање	1036		48019	96047
део 604	3.2. Резервисане штете животних осигурања – смањење	1037		11282	7214

Група рачуна, рачун	Позиција	АОП	Напомена број	Износ	
				Текућа година	Претходна година
1	2	3	4	5	6
526	3.3. Резервисане штете неживотних осигурања – повећање	1038		7361578	5630278
630	3.4. Резервисане штете неживотних осигурања – смањење	1039		5794477	3938891
516, 527	3.5. Резервисане штете саосигурања, реосигурања и ретроцесија – повећање	1040		1628660	391009
део 604, 632	3.6. Резервисане штете саосигурања, реосигурања и ретроцесија – смањење	1041		1995718	492556
део 513	3.7. Повећање резервисаних штета – удела саосигуравача, реосигуравача и ретроцесионара у штетама	1042			
635	3.8. Смањење резервисаних штета – удела реосигуравача, односно ретроцесионара у штетама	1043		350	
607, 652, 654 и део 673	**4. Приходи по основу регреса и продаје осигураних оштећених ствари**	1044	11	580706	529184
517, 529	**5. Повећање осталих техничких резерви – нето**	1045		2755	2581
део 604, 631, 633, 638	**6. Смањење осталих техничких резерви – нето**	1046	12	50133	56781
518, 528	**7. Расходи за бонусе и попусте**	1047	13	1923697	1738000
део 51, део 52	**8. Остали пословни расходи**	1048	14	1018711	1005086
	III ДОБИТАК – БРУТО ПОСЛОВНИ РЕЗУЛТАТ (1001-1016)	1049		12139154	10774788
	IV ГУБИТАК – БРУТО ПОСЛОВНИ РЕЗУЛТАТ (1016-1001)	1050			
	Б. ПРИХОДИ И РАСХОДИ ПО ОСНОВУ ИНВЕСТИЦИОНЕ АКТИВНОСТИ				
	I ПРИХОДИ ОД ИНВЕСТИРАЊА СРЕДСТАВА ОСИГУРАЊА (1052+1053+1057+1058+ 1059+1060+1061)	1051	15	1305622	1273458
660, 661, 665, део 672	**1 . Приходи од зависних и придружених правних лица и од заједничких подухвата**	1052			
	2 . Приходи од улагања у непокретности (1054+1055+1056)	1053		62916	106839
део 608, део 653	2.1. Приходи од закупнина инвестиционих некретнина	1054		45173	49341
део 681	2.2. Приходи од усклађивања вредности инвестиционих некретнина	1055		17743	52099
део 670	2.3. Приходи од продаје непокретности (дезинвестирања)	1056			7399
део 662	**3 . Приходи од камата**	1057		1019127	1001788
део 683, део 686, део 687	**4 . Приходи од усклађивања вредности финансијских средстава која се исказују по фер вредности кроз биланс успеха**	1058		5631	32919
део 672	**5. Добици од продаје хартија од вредности**	1059		11903	53357

Група рачуна, рачун	Позиција	АОП	Напомена број	Износ	
				Текућа година	Претходна година
1	2	3	4	5	6
део 663	**6. Позитивне курсне разлике из активности инвестирања**	1060		4024	14682
део 671, део 679, део 682, део 686, део 689	**7. Остали приходи по основу инвестиционе активности**	1061		202021	61873
	II РАСХОДИ ПО ОСНОВУ ИНВЕСТИРАЊА СРЕДСТАВА ОСИГУРАЊА (1063+1064+1067+ 1068+1069+1070)	1062	16	118852	88960
560, 561, 565, део 572	**1 . Расходи из односа са зависним и придруженим правним лицима и из заједничких подухвата**	1063			
	2 . Расходи по основу улагања у непокретности (1065+1066)	1064		18360	18676
део 581	2.1. Расходи по основу обезвређења инвестиционих некретнина	1065		18360	18676
део 570	2.2. Губици при продаји непокретности (дезинвестирању)	1066			
део 583, део 586, део 587	**3 . Расходи по основу усклађивања вредности финансијских средстава која се исказују по фер вредности кроз биланс успеха**	1067		83972	31953
део 572	**4. Губици при продаји хартија од вредности**	1068		8476	37
део 563	**5. Негативне курсне разлике из активности инвестирања**	1069		8044	35352
део 571, део 579, део 582, део 586, део 589	**6. Остали расходи по основу инвестиционе активности**	1070			2962
	III ДОБИТАК ИЗ ИНВЕСТИЦИОНЕ АКТИВНОСТИ (1051-1062)	1071		1186770	1184478
	IV ГУБИТАК ИЗ ИНВЕСТИЦИОНЕ АКТИВНОСТИ (1062-1051)	1072			
	В.ТРОШКОВИ СПРОВОЂЕЊА ОСИГУРАЊА (1074+1079+1064-1065)	1073	17	8793343	9073563
	1. Трошкови прибаве (1075+1076-1077+1078)	1074	18	7051251	7389673
део 542	1.1. Провизије	1075		1466720	1235288
део 53, део 54, део 55	1.2. Остали трошкови прибаве	1076		5784727	5573925
274	1.3. Промена разграничених трошкова прибаве – повећање	1077		200196	
274	1.4. Промена разграничених трошкова прибаве – смањење	1078			580660
	2. Трошкови управе (1080+1081+1082+1083)	1079	19	2165067	2044052
530	2.1. Амортизација	1080		255581	226273
део 54	2.2. Трошкови материјала, енергије, услуга и нематеријални трошкови	1081		623753	553785
део 55	2.3. Трошкови зарада, накнада зарада и остали лични трошкови	1082		1061897	1013619

Група рачуна, рачун	Позиција	АОП	Напомена број	Износ	
				Текућа година	Претходна година
1	2	3	4	5	6
део 53, део 54, део 55	2.4. Остали трошкови управе	1083		203836	250375
део 53, део 54, део 55	**3. Остали трошкови спровођења осигурања**	1084	20	67369	68564
605, 651	**4. Провизија од реосигурања и ретроцесија**	1085		490344	428906
	I ПОСЛОВНИ ДОБИТАК – НЕТО ПОСЛОВНИ РЕЗУЛТАТ (1049+1071-1050-1072-1073) ≥ 0	1086		4532581	2885683
	II ПОСЛОВНИ ГУБИТАК – НЕТО ПОСЛОВНИ РЕЗУЛТАТ (1049+1071-1050-1072-1073) ≤ 0	1087			
део 66	**III ФИНАНСИЈСКИ ПРИХОДИ, ОСИМ ФИНАНСИЈСКИХ ПРИХОДА ПО ОСНОВУ ИНВЕСТИЦИОНЕ АКТИВНОСТИ**	1088	21	249344	271311
део 56	**IV ФИНАНСИЈСКИ РАСХОДИ, ОСИМ ФИНАНСИЈСКИХ РАСХОДА ПО ОСНОВУ ИНВЕСТИЦИОНЕ АКТИВНОСТИ**	1089		75950	57297
део 68	**V ПРИХОДИ ОД УСКЛАЂИВАЊА ВРЕДНОСТИ ПОТРАЖИВАЊА И ДРУГЕ ИМОВИНЕ КОЗА СЛУЖИ ЗА ОБАВЉАЊЕ ДЕЛАТНОСТИ**	1090	22	555350	1649647
део 58	**VI РАСХОДИ ПО ОСНОВУ ОБЕЗВРЕЂЕЊА ПОТРАЖИВАЊА И ДРУГЕ ИМОВИНЕ КОЗА СЛУЖИ ЗА ОБАВЉАЊЕ ДЕЛАТНОСТИ**	1091	23	1255518	1544224
део 67	**VII ОСТАЛИ ПРИХОДИ**	1092	24	231127	291040
део 57	**VIII ОСТАЛИ РАСХОДИ**	1093		92311	71921
	IX ДОБИТАК ИЗ РЕДОВНОГ ПОСЛОВАЊА ПРЕ ОПОРЕЗИВАЊА (1066 + 1088 + 1090 + 1092 – 1067 – 1089 – 1091 – 1093) ≥ 0	1094		4144623	3424239
	X ГУБИТАК ИЗ РЕДОВНОГ ПОСЛОВАЊА ПРЕ ОПОРЕЗИВАЊА (1066 + 1088 + 1090 + 1092 – 1067 – 1089 – 1091 – 1093) ≤ 0	1095			
69 – 59	**XI НЕТО ДОБИТАК ПОСЛОВАЊА КОЈЕ СЕ ОБУСТАВЉА, ПОЗИТИВНИ ЕФЕКТИ ПРОМЕНЕ РАЧУНОВОДСТВЕНИХ ПОЛИТИКА И ИСПРАВКИ ГРЕШАКА ИЗ РАНИЈИХ ПЕРИОДА**	1096			
59 – 69	**XII НЕТО ГУБИТАК ПОСЛОВАЊА КОЈЕ СЕ ОБУСТАВЉА, НЕГАТИВНИ ЕФЕКТИ ПРОМЕНЕ РАЧУНОВОДСТВЕНИХ ПОЛИТИКА И ИСПРАВКИ ГРЕШАКА ИЗ РАНИЈИХ ПЕРИОДА**	1097		9137	11400
	Г. ДОБИТАК ПРЕ ОПОРЕЗИВАЊА (1094+1096-1095-1097)	1098		4135486	3412839
	Д. ГУБИТАК ПРЕ ОПОРЕЗИВАЊА (1095+1097-1094-1096)	1099			
	Ђ. ПОРЕЗ НА ДОБИТАК				
721	**1. Порез на добитак**	1100	25	492778	450943

Група рачуна, рачун	Позиција	АОП	Напомена број	Износ	
				Текућа година	Претходна година
1	2	3	4	5	6
342	**2. Добитак по основу креирања одложених пореских средстава и смањења одложених пореских обавеза**	1101		46623	7555
352	**3. Губитак по основу смањења одложених пореских средстава из претходних година и креирања одложених пореских обавеза**	1102		812	9736
	Е. НЕТО ДОБИТАК (1098-1099-1100+1101-1102)	1103		3688519	2959715
	1. Нето добитак који припада мањинским улагачима	1104		52347	19015
	2. Нето добитак који припада већинском власнику	1105		3636272	2940700
	Ж. НЕТО ГУБИТАК (1099-1098+1100-1101+1102)	1106			
	1. Нето губитак који се приписује мањинским улагачима	1107			
	2. Нето губитак који се приписује већинском власнику	1108			
	З. ЗАРАДА ПО АКЦИЈИ				
	1. Основна зарада по акцији (у динарима без пара)	1109	26	420	337
	2. Умањена (разводњена) зарада по акцији (у динарима без пара)	1110			

У _____

дана _____

Законски заступник

_____

Образац прописан Одлуком о садржају и форми образаца финансијских извештаја за друштва за осигурање ("Службени гласник РС" бр. 135/2014, 141/2014 и 102/2015).

Ivana Soković 2000010855

Попуњава друштво за осигурање

Матични број **07046898**	Шифра делатности **6512**	ПИБ **100001958**
Назив **KOMPANIJA DUNAV OSIGURANJE ADO BEOGRAD (STARI GRAD)**		
Седиште **БЕОГРАД (СТАРИ ГРАД) , Македонска 4**		

КОНСОЛИДОВАНИ ИЗВЕШТАЈ О ОСТАЛОМ РЕЗУЛТАТУ

у периоду од 01.01.2020. до 31.12.2020. године

- у хиљадама динара -

Група рачуна, рачун	Позиција	АОП	Напомена број	Износ	
				Текућа година	Претходна година
1	2	3	4	5	6
	А. НЕТО РЕЗУЛТАТ ИЗ ПОСЛОВАЊА				
	I НЕТО ДОБИТАК (АОП 1103)	2001		3688519	2959715
	II НЕТО ГУБИТАК (АОП 1106)	2002			
	Б. ОСТАЛИ СВЕОБУХВАТНИ ДОБИТАК ИЛИ ГУБИТАК				
	I СТАВКЕ КОЈЕ НЕЋЕ БИТИ РЕКЛАСИФИКОВАНЕ У БИЛАНСУ УСПЕХА У БУДУЋИМ ПЕРИОДИМА				
320	1. Повећање ревалоризационих резерви по основу нематеријалне имовине, некретнина, постројења и опреме	2003			354191
320	2. Смањење ревалоризационих резерви по основу нематеријалне имовине, некретнина, постројења и опреме	2004		173252	42920
321	3. Актуарски добици по основу планова дефинисаних примања	2005			
331	4. Актуарски губици по основу планова дефинисаних примања	2006		41737	107745
322	5. Добици по основу улагања у власничке инструменте капитала	2007			
332	6. Губици по основу улагања у власничке инструменте капитала	2008			
323	7. Добици по основу удела у осталом свеобухватном резултату придружених друштава	2009			
333	8. Губици по основу удела у осталом свеобухватном резултату придружених друштава	2010			
	II СТАВКЕ КОЈЕ НАКНАДНО МОГУ БИТИ РЕКЛАСИФИКОВАНЕ У БИЛАНСУ УСПЕХА У БУДУЋИМ ПЕРИОДИМА				
324	1. Добици по основу прерачуна финансијских извештаја иностраног пословања	2011			30
334	2. Губици по основу прерачуна финансијских извештаја иностраног пословања	2012		74	16529
325	3. Добици од инструмената заштите нето улагања у инострано пословање	2013			
335	4. Губици од инструмената заштите нето улагања у инострано пословање	2014			
326	5. Добици по основу инструмената заштите ризика (хеџинга) новчаног тока	2015			
336	6. Губици по основу инструмената заштите ризика (хеџинга) новчаног тока	2016			
327	7. Добици по основу хартија од вредности расположивих за продају	2017		151654	916427
337	8. Губици по основу хартија од вредности расположивих за продају	2018		319400	90102
	III ОСТАЛЕ КОМПОНЕНТЕ ОСТАЛОГ РЕЗУЛТАТА				
329	1. Остали нереализовани добици	2019			
339	2. Остали нереализовани губици	2020			
	IV ОСТАЛИ БРУТО СВЕОБУХВАТНИ ДОБИТАК (2003+2005+2007+2009+ 2011+2013+2015+2017+ 2019)	2021		151654	1270648
	V ОСТАЛИ БРУТО СВЕОБУХВАТНИ ГУБИТАК (2004+2006+2008+2010+ 2012+2014+2016+2018+ 2020)	2022		534463	257296
	VI ПОРЕЗ НА ОСТАЛИ СВЕОБУХВАТНИ ДОБИТАК ИЛИ ГУБИТАК ПЕРИОДА (ОБРАЧУНСКИ)	2023			
	VII НЕТО ОСТАЛИ СВЕОБУХВАТНИ ДОБИТАК (2021-2022-2023) ≥ 0	2024			1013352
	VIII НЕТО ОСТАЛИ СВЕОБУХВАТНИ ГУБИТАК (2021-2022-2023) ≤ 0	2025		382809	
	В. УКУПАН НЕТО СВЕОБУХВАТНИ РЕЗУЛТАТ ПЕРИОДА				
	I УКУПАН НЕТО СВЕОБУХВАТНИ ДОБИТАК (2001+2024-2002-2025) ≥ 0	2026		3305710	3973067
	1. Приписан већинским власницима капитала	2027		3254610	3955951
	2. Приписан власницима који немају контролу	2028		51100	17116
	II УКУПАН НЕТО СВЕОБУХВАТНИ ГУБИТАК (2001+2024-2002-2025) ≤ 0	2029			
	1. Приписан већинским власницима капитала	2030			
	2. Приписан власницима који немају контролу	2031			

У _____

дана _____

Законски заступник

_____

Образац прописан Одлуком о садржају и форми образаца финансијских извештаја за друштва за осигурање ("Службени гласник РС" бр. 135/2014, 141/2014 и 102/2015).

Ivana Soković 2000010855 Digitally signed by Ivana Soković 2000010855 Date: 2021.10.04 14:21:41 +02'00'

Попуњава друштво за осигурање		
Матични број **07046898**	Шифра делатности **6512**	ПИБ **100001958**
Назив **KOMPANIJA DUNAV OSIGURANJE ADO BEOGRAD (STARI GRAD)**		
Седиште **БЕОГРАД (СТАРИ ГРАД) , Македонска 4**		

КОНСОЛИДОВАНИ ИЗВЕШТАЈ О ТОКОВИМА ГОТОВИНЕ

у периоду од 01.01.2020. до 31.12.2020. године

- у хиљадама динара -

Позиција			АОП	Износ	
				Текућа година	Претходна година
1			2	3	4
А.	ТОКОВИ ГОТОВИНЕ ИЗ ПОСЛОВНИХ АКТИВНОСТИ				
	I.	Приливи готовине из пословних активности (од 1 до 5)	3001	35697374	34624505
		1. Премије осигурања и саосигурања и примљени аванси	3002	29979945	29087439
		2. Премије реосигурања и ретроцесија	3003	2145281	2470697
		3. Приливи од учешћа у накнади штета	3004	823971	448037
		4. Примљене камате из пословних активности	3005	266073	493773
		5. Остали приливи из редовног пословања	3006	2482104	2124659
	II.	Одливи готовине из пословних активности (од 1 до 9)	3007	31364386	29378974
		1. Накнаде штета и уговорених износа из осигурања, удели у штетама из саосигурања и дати аванси	3008	11907574	11297533
		2. Накнаде штета и удели у штетама из реосигурања и ретроцесија	3009	632392	560575
		3. Премије саосигурања, реосигурања и ретроцесија	3010	4529750	4748770
		4. Зараде, накнаде зарада и остали лични расходи	3011	5679700	5265949
		5. Остали трошкови спровођења осигурања	3012	4069954	3965767
		6. Плаћене камате	3013	6524	1546
		7. Порез на добитак	3014	108924	234336
		8. Одливи по основу осталих јавних прихода	3015	2883351	2176399
		9. Остали одливи готовине из редовног пословања	3016	1546217	1128079
	III.	Нето прилив готовине из пословних активности (I-II)	3017	4332988	5245531
	IV.	Нето одлив готовине из пословних активности (II-I)	3018		
Б.	ТОКОВИ ГОТОВИНЕ ИЗ АКТИВНОСТИ ИНВЕСТИРАЊА				
	I.	Приливи готовине из активности инвестирања (од 1 до 5)	3019	1154115	306588
		1. Продаја акција и удела (нето приливи)	3020	483465	
		2. Продаја нематеријалних улагања, некретнина, постројења, опреме и биолошких средстава	3021		64153
		3. Остали финансијски пласмани – депоновања и улагања (нето приливи)	3022		
		4. Примљене камате из активности инвестирања	3023	226959	169246
		5. Примљене дивиденде и учешћа у резултату	3024	443691	73189

Позиција			АОП	Износ	
				Текућа година	Претходна година
1			2	3	4
	II.	Одливи готовине из активности инвестирања (од 1 до 3)	3025	4292411	4351968
		1. Куповина акција и удела (нето одливи)	3026		88267
		2. Куповина нематеријалних улагања, некретнина, постројења, опреме и биолошких средстава	3027	244109	480685
		3. Остали финансијски пласмани – депоновања и улагања (нето одливи)	3028	4048302	3783016
	III.	Нето прилив готовине из активности инвестирања (I-II)	3029		
	IV.	Нето одлив готовине из активности инвестирања (II-I)	3030	3138296	4045360
В.	ТОКОВИ ГОТОВИНЕ ИЗ АКТИВНОСТИ ФИНАНСИРАЊА				
	I.	Приливи готовине из активности финансирања (од 1 до 5)	3031	17016	11624
		1. Увећање основног капитала	3032		
		2. Дугорочни кредити (нето приливи)	3033	10207	
		3. Краткорочни кредити (нето приливи)	3034		
		4. Остале дугорочне обавезе	3035		
		5. Остале краткорочне обавезе	3036	6809	11624
	II.	Одливи готовине из активности финансирања (од 1 до 7)	3037	641735	906306
		1. Откуп сопствених акција и удела	3038		
		2. Дугорочни кредити (нето одливи)	3039		16214
		3. Краткорочни кредити (нето одливи)	3040		
		4. Остале дугорочне обавезе	3041		
		5. Остале краткорочне обавезе	3042	87113	117052
		6. Финансијски лизинг	3043	50464	51563
		7. Исплаћене дивиденде и учешћа у резултату	3044	504158	721479
	III.	Нето прилив готовине из активности финансирања (I-II)	3045		
	IV.	Нето одлив готовине из активности финансирања (II-I)	3046	624719	894684
Г.	**СВЕГА ПРИЛИВ ГОТОВИНЕ** (3001+3019+3031)		3047	36868505	34942717
Д.	**СВЕГА ОДЛИВ ГОТОВИНЕ** (3007+3025+3037)		3048	36296532	34637250
Ђ.	**НЕТО ПРИЛИВ ГОТОВИНЕ** (3047-3048)		3049	569973	305467
Е.	**НЕТО ОДЛИВ ГОТОВИНЕ** (3048-3047)		3050		
Ж.	**ГОТОВИНА НА ПОЧЕТКУ ОБРАЧУНСКОГ ПЕРИОДА**		3051	2605049	2300378
З.	**ПОЗИТИВНЕ КУРСНЕ РАЗЛИКЕ ПО ОСНОВУ ПРЕРАЧУНА ГОТОВИНЕ**		3052	514	217
И.	**НЕГАТИВНЕ КУРСНЕ РАЗЛИКЕ ПО ОСНОВУ ПРЕРАЧУНА ГОТОВИНЕ**		3053	4793	1013
Ј.	**ГОТОВИНА НА КРАЈУ ОБРАЧУНСКОГ ПЕРИОДА**		3054	3170743	2605049

У _____

дана _____

Законски заступник

_____

Образац прописан Одлуком о садржају и форми образаца финансијских извештаја за друштва за осигурање ("Службени гласник РС" бр. 135/2014, 141/2014 и 102/2015).

Ivana Soković 200010855 Digitally signed by Ivana Soković 200010855 Date: 2021.07.08 15:00:46 +02'00'

Попуњава друштво за осигурање

Матични број **07046898**	Шифра делатности **6512**	ПИБ **100001958**
Назив **KOMPANIJA DUNAV OSIGURANJE ADO BEOGRAD (STARI GRAD)**		
Седиште **БЕОГРАД (СТАРИ ГРАД) , Македонска 4**		

КОНСОЛИДОВАНИ ИЗВЕШТАЈ О ПРОМЕНАМА НА КАПИТАЛУ

у периоду од 01.01.2020. до 31.12.2020. године

- у хиљадама динара -

Редни број	О П И С	АОП	Основни капитал (група 30, осим 305, 306, 307 и 309)	АОП	Остали капитал (рн 309)	АОП	Неуплаћени уписани капитал (група 31)	АОП	Емисиона премија (рн 305)	АОП	Резерве (рн 306 и 307)
1			2		3		4		5		6
1	**Почетно стање или стање на дан 1. јануара претходне године**	4001	5722354	4027	131421	4051		4075		4099	449426
2	Исправка материјално значајних грешака и промене рачуноводствених политика – повећање позиције	4002		4028		4052		4076		4100	
3	Исправка материјално значајних грешака и промене рачуноводствених политика – смањење позиције	4003		4029		4053		4077		4101	
4	**Кориговано почетно стање или стање на дан 1. јануара претходне године** (редни бр. 1+2-3)	4004	5722354	4030	131421	4054		4078		4102	449426
5	Емисије акција	4005		xxx	xxx	4055		4079		xxx	xxx
6	Повећање ревалоризационих резерви и нереализовани добици по основу компоненти осталог резултата	xxx	xxx	xxx	xxx	xxx	xxx	xxx	xxx	xxx	xxx
7	Смањење ревалоризационих резерви	xxx	xxx	xxx	xxx	xxx	xxx	xxx	xxx	xxx	xxx
8	Нереализовани губици по основу компоненти осталог резултата	xxx	xxx	xxx	xxx	xxx	xxx	xxx	xxx	xxx	xxx
9	Нето добитак периода	4006		4031		xxx	xxx	xxx	xxx	4103	19015
10	Нето губитак периода	xxx	xxx	xxx	xxx	xxx	xxx	xxx	xxx	xxx	xxx
11	Стицање сопствених акција (смањење капитала повећањем одбитних ставки)	xxx	xxx	xxx	xxx	xxx	xxx	xxx	xxx	xxx	xxx
12	Продаја/отуђење сопствених акција (повећање капитала смањењем одбитних ставки)	xxx	xxx	xxx	xxx	xxx	xxx	xxx	xxx	xxx	xxx
13	Пренос с једног на други облик капитала – повећање позиције	4007		4032		4056		4080		4104	
14	Пренос с једног на други облик капитала – смањење позиције	4008		4033		4057		4081		4105	71364
15	Смањење капитала по основу расподеле дивиденде	xxx	xxx	xxx	xxx	xxx	xxx	xxx	xxx	xxx	xxx
16	Смањење капитала по основу обавеза према запосленима	xxx	xxx	xxx	xxx	xxx	xxx	xxx	xxx	xxx	xxx
17	Остала повећања позиција	4009		4034		4058		4082		4106	2145
18	Остала смањења позиција	4010		4035		4059		4083		4107	16504
19	**Укупна повећања по рачунима у претходној години** (редни бр. 5+6+8+9+10+11+13+17)	4011		4036		4060		4084		4108	21160
20	**Укупна смањења по рачунима у претходној години** (редни бр. 7+12+14+15+16+18)	4012		4037		4061		4085		4109	87868
21	**Крајње стање или стање на дан 31. децембра претходне године** (редни бр. 4+19-20)	4013	5722354	4038	131421	4062		4086		4110	382718
22	**Почетно стање или стање на дан 1. јануара текуће године**	4014	5722354	4039	131421	4063		4087		4111	382718
23	Исправка материјално значајних грешака и промене рачуноводствених политика – повећање позиције	4015		4040		4064		4088		4112	
24	Исправка материјално значајних грешака и промене рачуноводствених политика – смањење позиције	4016		4041		4065		4089		4113	
25	**Кориговано почетно стање или стање на дан 1. јануара текуће године** (редни бр. 22+23-24)	4017	5722354	4042	131421	4066		4090		4114	382718

Редни број	О П И С	АОП	Основни капитал (група 30, осим 305, 306, 307 и 309)	АОП	Остали капитал (рн 309)	АОП	Неуплаћени уписани капитал (група 31)	АОП	Емисиона премија (рн 305)	АОП	Резерве (рн 306 и 307)
1			2		3		4		5		6
26	Емисије акција	4018		xxx	xxx	4067		4091		xxx	xxx
27	Повећање ревалоризационих резерви и нереализовани добици по основу компоненти осталог резултата	xxx	xxx	xxx	xxx	xxx	xxx	xxx	xxx	xxx	xxx
28	Смањење ревалоризационих резерви	xxx	xxx	xxx	xxx	xxx	xxx	xxx	xxx	xxx	xxx
29	Нереализовани губици по основу компоненти осталог резултата	xxx	xxx	xxx	xxx	xxx	xxx	xxx	xxx	xxx	xxx
30	Нето добитак периода	4019		4043		xxx	xxx	xxx	xxx	4115	52247
31	Нето губитак периода	xxx	xxx	xxx	xxx	xxx	xxx	xxx	xxx	xxx	xxx
32	Стицање сопствених акција (смањење капитала повећањем одбитних ставки)	xxx	xxx	xxx	xxx	xxx	xxx	xxx	xxx	xxx	xxx
33	Продаја/отуђење сопствених акција (повећање капитала смањењем одбитних ставки)	xxx	xxx	xxx	xxx	xxx	xxx	xxx	xxx	xxx	xxx
34	Пренос с једног на други облик капитала – повећање позиције	4020		4044		4068		4092		4116	
35	Пренос с једног на други облик капитала – смањење позиције	4021		4045		4069		4093		4117	
36	Смањење капитала по основу расподеле дивиденде	xxx	xxx	xxx	xxx	xxx	xxx	xxx	xxx	xxx	xxx
37	Смањење капитала по основу обавеза према запосленима	xxx	xxx	xxx	xxx	xxx	xxx	xxx	xxx	xxx	xxx
38	Остала повећања позиције	4022		4046		4070		4094		4118	4
39	Остала смањења позиције	4023		4047		4071		4095		4119	14252
40	**Укупна повећања по рачунима у текућој години** (редни бр. 26+27+29+30+31+32+34+38)	4024		4048		4072		4096		4120	52251
41	**Укупна смањења по рачунима у текућој години** (редни бр. 28+33+35+36+37+39)	4025		4049		4073		4097		4121	14252
42	**Крајње стање или стање на дан 31. децембра текуће године** (редни бр. 25+40-41)	4026	5722354	4050	131421	4074		4098		4122	420717

Редни број	О П И С	АОП	Рев. резерве и нереализовани добици (група 32)	АОП	Нераспоређени добитак (група 34 , осим 342)	АОП	Укупно (кол. 2+3+4+5+6+7+8)	АОП	Губитак до висине капитала (група 35 , осим 352)	АОП	Откупљене сопс. акције и удели (рн 037,237)
1			7		8		9		10		11
1	**Почетно стање или стање на дан 1. јануара претходне године**	4123	4094676	4149	2590400	4177	12966477	4211		4235	
2	Исправка материјално значајних грешака и промене рачуноводствених политика – повећање позиције	4124		4150		4178		4212		4236	
3	Исправка материјално значајних грешака и промене рачуноводствених политика – смањење позиције	4125		4151	2318	4179	2318	4213		4237	
4	**Кориговано почетно стање или стање на дан 1. јануара претходне године** (редни бр. 1+2-3)	4126	4094676	4152	2588082	4180	12966159	4214		4238	
5	Емисије акција	xxx	xxx	xxx	xxx	4181		xxx	xxx	xxx	xxx
6	Повећање ревалоризационих резерви и нереализовани добици по основу компоненти осталог резултата	4127	1344965	xxx	xxx	4182	1344965	xxx	xxx	xxx	xxx
7	Смањење ревалоризационих резерви	4128	63977	xxx	xxx	4183	63977	xxx	xxx	xxx	xxx
8	Нереализовани губици по основу компоненти осталог резултата	xxx	xxx	xxx	xxx	xxx	xxx	xxx	xxx	xxx	xxx
9	Нето добитак периода	xxx	xxx	4153	2940700	4184	2959715	xxx	xxx	xxx	xxx
10	Нето губитак периода	xxx	xxx	xxx	xxx	xxx	xxx	4215		xxx	xxx
11	Стицање сопствених акција (смањење капитала повећањем одбитних ставки)	xxx	xxx	xxx	xxx	xxx	xxx	xxx	xxx	4239	
12	Продаја/отуђење сопствених акција (повећање капитала смањењем одбитних ставки)	xxx	xxx	xxx	xxx	xxx	xxx	xxx	xxx	4240	
13	Пренос с једног на други облик капитала – повећање позиције	4129		4154	149743	4185	149743	4216		4241	
14	Пренос с једног на други облик капитала – смањење позиције	4130	78379	4155		4186	149743	4217		4242	

Редни број	О П И С	АОП	Рев. резерве и нереализовани добици (група 32)	АОП	Нераспоређени добитак (група 34 , осим 342)	АОП	Укупно (кол. 2+3+4+5+6+7+8)	АОП	Губитак до висине капитала (група 35 , осим 352)	АОП	Откупљене сопс. акције и уделе (рн 037,237)
1			7		8		9		10		11
15	Смањење капитала по основу расподеле дивиденде	xxx	xxx	4156	1461353	4187	1461353	xxx	xxx	xxx	xxx
16	Смањење капитала по основу обавеза према запосленима	xxx	xxx	4157		4188		xxx	xxx	xxx	xxx
17	Остала повећања позиција	4131		4158	11667	4189	13812	4218		4243	
18	Остала смањења позиција	4132	77339	4159	78267	4190	172110	4219		4244	
19	**Укупна повећања по рачунима у претходној години** (редни бр. 5+6+8+9+10+11+13+17)	4133	1344985	4160	3102110	4191	4466255	4220		4245	
20	**Укупна смањења по рачунима у претходној години** (редни бр. 7+12+14+15+16+18)	4134	219695	4161	1559620	4192	1867183	4221		4246	
21	**Крајње стање или стање на дан 31. децембра претходне године** (редни бр. 4+19-20)	4135	5220166	4162	4130572	4193	15587231	4222		4247	
22	**Почетно стање или стање на дан 1. јануара текуће године**	4136	5220166	4163	4130572	4194	15587231	4223		4248	
23	Исправка материјално значајних грешака и промене рачуноводствених политика – повећање позиције	4137		4164		4195		4224		4249	
24	Исправка материјално значајних грешака и промене рачуноводствених политика – смањење позиције	4138		4165		4196		4225		4250	
25	**Кориговано почетно стање или стање на дан 1. јануара текуће године** (редни бр. 22+23-24)	4139	5220166	4166	4130572	4197	15587231	4226		4251	

Редни број	О П И С	АОП	Рев. резерве и нереализовани добици (група 32)	АОП	Нераспоређени добитак (група 34, осим 342)	АОП	Укупно (кол. 2+3+4+5+6+7+8)	АОП	Губитак до висине капитала (група 35 , осим 352)	АОП	Откупљене сопст.акције и уделе (рн 037,237)
1			7		8		9		10		11
26	Емисије акција	xxx	xxx	xxx	xxx	4198		xxx	xxx	xxx	xxx
27	Повећање ревалоризационих резерви и нереализовани добици по основу компоненти осталог резултата	4140	144008	xxx	xxx	4199	144008	xxx	xxx	xxx	xxx
28	Смањење ревалоризационих резерви	4141	173319	xxx	xxx	4200	173319	xxx	xxx	xxx	xxx
29	Нереализовани губици по основу компоненти осталог резултата	xxx	xxx	xxx	xxx	xxx	xxx	xxx	xxx	xxx	xxx
30	Нето добитак периода	xxx	xxx	4167	3636272	4201	3688519	xxx	xxx	xxx	xxx
31	Нето губитак периода	xxx	xxx	xxx	xxx	xxx	xxx	4227		xxx	xxx
32	Стицање сопствених акција (смањење капитала повећањем одбитних ставки)	xxx	xxx	xxx	xxx	xxx	xxx	xxx	xxx	4252	
33	Продаја/отуђење сопствених акција (повећање капитала смањењем одбитних ставки)	xxx	xxx	xxx	xxx	xxx	xxx	xxx	xxx	4253	
34	Пренос с једног на други облик капитала – повећање позиције	4142		4168	86460	4202	86460	4228		4254	
35	Пренос с једног на други облик капитала – смањење позиције	4143	86460	4169		4203	86460	4229		4255	
36	Смањење капитала по основу расподеле дивиденде	xxx	xxx	4170	1030758	4204	1030758	xxx	xxx	xxx	xxx
37	Смањење капитала по основу обавеза према запосленима	xxx	xxx	4171		4205		xxx	xxx	xxx	xxx
38	Остала повећања позиције	4144		4172		4206	4	4230		4256	
39	Остала смањења позиције	4145		4173	45415	4207	59667	4231		4257	
40	**Укупна повећања по рачунима у текућој години** (редни бр. 26+27+29+30+31+32+34+38)	4146	144008	4174	3722732	4208	3918991	4232		4258	
41	**Укупна смањења по рачунима у текућој години** (редни бр. 28+33+35+36+37+39)	4147	259779	4175	1076173	4209	1350204	4233		4259	
42	**Крајње стање или стање на дан 31. децембра текуће године** (редни бр. 25+40-41)	4148	5104395	4176	6777131	4210	18156018	4234		4260	

Редни број	О П И С	АОП	Нереализовани губици (група 33)	АОП	Укупно одбитне ставке (кол. 10+11+12)	АОП	Укупно капитал (кол. 9-13)	АОП	Губитак изнад висине капитала (група 35 , осим рн 352)
1			12		13		14		15
1	**Почетно стање или стање на дан 1. јануара претходне године**	4261	276634	4285	276634	4315	12711843	4321	
2	Исправка материјално значајних грешака и промене рачуноводствених политика – повећање позиције	4262		4286		xxx	xxx	4322	
3	Исправка материјално значајних грешака и промене рачуноводствених политика – смањење позиције	4263		4287		xxx	xxx	4323	
4	**Кориговано почетно стање или стање на дан 1. јануара претходне године** (редни бр. 1+2-3)	4264	276634	4288	276634	4316	12709525	4324	
5	Емисије акција	xxx	xxx	xxx	xxx	xxx	xxx	xxx	xxx
6	Повећање ревалоризационих резерви и нереализовани добици по основу компоненти осталог резултата	xxx	xxx	xxx	xxx	xxx	xxx	xxx	xxx
7	Смањење ревалоризационих резерви	xxx	xxx	xxx	xxx	xxx	xxx	xxx	xxx
8	Нереализовани губици по основу компоненти осталог резултата	4265	188418	4289	188418	xxx	xxx	xxx	xxx
9	Нето добитак периода	xxx	xxx	xxx	xxx	xxx	xxx	xxx	xxx
10	Нето губитак периода	xxx	xxx	4290		xxx	xxx	4325	
11	Стицање сопствених акција (смањење капитала повећањем одбитних ставки)	xxx	xxx	4291		xxx	xxx	xxx	xxx
12	Продаја/отуђење сопствених акција (повећање капитала смањењем одбитних ставки)	xxx	xxx	4292		xxx	xxx	xxx	xxx
13	Пренос с једног на други облик капитала – повећање позиције	4266		4293		xxx	xxx	4326	
14	Пренос с једног на други облик капитала – смањење позиције	4267		4294		xxx	xxx	4327	

Редни број	О П И С	АОП	Нереализовани губици (група 33)	АОП	Укупно одбитне ставке (кол. 10+11+12)	АОП	Укупно капитал (кол. 9-13)	АОП	Губитак изнад висине капитала (група 35 , осим рн 352)
1			12		13		14		15
15	Смањење капитала по основу расподеле дивиденде	xxx	xxx	xxx	xxx	xxx	xxx	xxx	xxx
16	Смањење капитала по основу обавеза према запосленима	xxx	xxx	xxx	xxx	xxx	xxx	xxx	xxx
17	Остала повећања позиција	4268		4295		xxx	xxx	4328	
18	Остала смањења позиција	4269		4296		xxx	xxx	4329	
19	**Укупна повећања по рачунима у претходној години** (редни бр. 5+6+8+9+10+11+13+17)	4270	188418	4297	188418	xxx	xxx	4330	
20	**Укупна смањења по рачунима у претходној години** (редни бр. 7+12+14+15+16+18)	4271		4298		xxx	xxx	4331	
21	**Крајње стање или стање на дан 31. децембра претходне године** (редни бр. 4+19-20)	4272	465052	4299	465052	4317	15122179	4332	
22	**Почетно стање или стање на дан 1. јануара текуће године**	4273	465052	4300	465052	4318	15122179	4333	
23	Исправка материјално значајних грешака и промене рачуноводствених политика – повећање позиције	4274		4301		xxx	xxx	4334	
24	Исправка материјално значајних грешака и промене рачуноводствених политика – смањење позиције	4275		4302		xxx	xxx	4335	
25	**Кориговано почетно стање или стање на дан 1. јануара текуће године** (редни бр. 22+23-24)	4276	465052	4303	465052	4319	15122179	4336	

Редни број	О П И С	АОП	Нереализовани губици (група 33)	АОП	Укупно одбитне ставке (кол. 10+11+12)	АОП	Укупно капитал (кол. 9-13)	АОП	Губитак изнад висине капитала (група 35 , осим рн 352)
1			12		13		14		15
26	Емисије акција	xxx	xxx	xxx	xxx	xxx	xxx	xxx	xxx
27	Повећање ревалоризационих резерви и нереализовани добици по основу компоненти осталог резултата	xxx	xxx	xxx	xxx	xxx	xxx	xxx	xxx
28	Смањење ревалоризационих резерви	xxx	xxx	xxx	xxx	xxx	xxx	xxx	xxx
29	Нереализовани губици по основу компоненти осталог резултата	4277	368545	4304	368545	xxx	xxx	xxx	xxx
30	Нето добитак периода	xxx	xxx	xxx	xxx	xxx	xxx	xxx	xxx
31	Нето губитак периода	xxx	xxx	4305		xxx	xxx	4337	
32	Стицање сопствених акција (смањење капитала повећањем одбитних ставки)	xxx	xxx	4306		xxx	xxx	xxx	xxx
33	Продаја/отуђење сопствених акција (повећање капитала смањењем одбитних ставки)	xxx	xxx	4307		xxx	xxx	xxx	xxx
34	Пренос с једног на други облик капитала – повећање позиције	4278		4308		xxx	xxx	4338	
35	Пренос с једног на други облик капитала – смањење позиције	4279		4309		xxx	xxx	4339	
36	Смањење капитала по основу расподеле дивиденде	xxx	xxx	xxx	xxx	xxx	xxx	xxx	xxx
37	Смањење капитала по основу обавеза према запосленима	xxx	xxx	xxx	xxx	xxx	xxx	xxx	xxx
38	Остала повећања позиције	4280		4310		xxx	xxx	4340	
39	Остала смањења позиције	4281	16194	4311	16194	xxx	xxx	4341	
40	**Укупна повећања по рачунима у текућој години** (редни бр. 26+27+29+30+31+32+34+38)	4282	368545	4312	368545	xxx	xxx	4342	
41	**Укупна смањења по рачунима у текућој години** (редни бр. 28+33+35+36+37+39)	4283	16194	4313	16194	xxx	xxx	4343	
42	**Крајње стање или стање на дан 31. децембра текуће године** (редни бр. 25+40-41)	4284	817403	4314	817403	4320	17338615	4344	

У _____

дана _____

Законски заступник

_____

Образац прописан Одлуком о садржају и форми образаца финансијских извештаја за друштва за осигурање ("Службени гласник РС" бр. 135/2014, 141/2014 и 102/2015).

Ivana Soković 2000108555 Digitally signed by Ivana Soković 2000108555 Date: 2021.07.08 15:00:54 +02'00'

КОМПАНИЈА ДУНАВ ОСИГУРАЊЕ
а.д.о. БЕОГРАД

Консолидовани финансијски извештаји
31. децембар 2020. године

НАПОМЕНЕ УЗ КОНСОЛИДОВАНЕ ФИНАНСИЈСКЕ ИЗВЕШТАЈЕ
31. децембар 2020. године

1. ОПШТИ ПОДАЦИ И ИНФОРМАЦИЈЕ

Компанија „Дунав осигурање" а.д.о. Београд (у даљем тексту: „Матично друштво" или „Компанија"), као матично правно лице групације правних лица наведених у даљем тексту (заједно у даљем тексту: „Група"), је правно лице организовано као јавно акционарско друштво за обављање послова из делатности осигурања и других послова у складу са законом. Акције Матичног друштва листиране су на организованом тржишту – Београдска берза, Београд.

Седиште Матичног друштва је у Београду, Македонска улица бр. 4. Матични број Компаније је 07046896, а Порески идентификациони број (ПИБ) је 100001958.

Компанија је правни следбеник Компаније „Осигурање Дунав" д.д. Београд организоване Одлуком Скупштине Деоничарског друштва за осигурање „Дунав" усвојеној на IX седници одржаној 26. априла 1994. године и уписаној у регистар Привредног суда, у Београду, решењем IV-Fi бр. 9281/94, од 1. септембра 1994. године, а која је решењем Привредног суда у Београду II-Fi бр. 7821/97, регистарски упожак 4-01-00, од 3. јула 1997. године регистрована као акционарско друштво у складу са Законом о осигурању имовине и лица.

Решењем Агенције за привредне регистре у Београду, број 1992/2005 од 2. марта 2005. године, Компанија је преведена у Регистар привредних субјеката и регистрована као акционарско друштво за осигурање.

Компанија је организована у складу са Законом о осигурању („Службени гласник РС" бр. 139/2014 и 44/2021) и Законом о привредним друштвима („Службени гласник РС", број 36/2011, 99/2011 и 83/2014 - др. закон, 5/2015, 44/2018, 95/2018 и 91/2019). Народна банка Србије је издала Решење Г. бр. 2959 од 25. априла 2016. године којим се утврђује да је Компанија ускладила своје пословање, имовину, капитал, обавезе, органе, организацију и акте са одредбама Закона о осигурању и испунила услове који су прописани за обављање свих врста животних осигурања и свих врста неживотног осигурања из члана 8. и 9. Закона.

У циљу стицања добити, Компанија обавља делатност коју чине следећи послови осигурања за које је Компанија добила дозволу Народне банке Србије:

- ***Послови животних осигурања:*** (а) осигурање живота, (б) осигурање за случај венчања и рођења, (в) рентно осигурање, (г) допунско осигурање уз осигурање живота, (д) животна осигурања наведена под. (а), (б), (в) ове тачке везана за јединице инвестиционих фондова, (ђ) тонтине, које представљају осигурање у коме се осигураници договоре да ће заједнички капитализовати своје доприносе и тако капитализовану имовину поделити између оних осигураника који доживе одређену старост, односно између наследника умрлих осигураника, (е) осигурање с капитализацијом исплате, које се заснива на актуарским обрачунима и у коме осигураник као замену за једнократну или периодичну уплату премије прима исплате у одређеној висини и у одређеном периоду.

- ***Послови неживотних осигурања:*** (а) осигурање од последица незгоде, укључујући осигурање од повреда на раду и професионалних обољења, (б) добровољно здравствено осигурање, (в) осигурање моторних возила, (г) осигурање шинских возила, (д) осигурање ваздухоплова, (ђ) осигурање пловних објеката, (е) осигурање робе у превозу, (ж) осигурање имовине од пожара и других опасности, (з) остала осигурања имовине, (и) осигурање од одговорности због употребе моторних возила, (ј) осигурање од одговорности због употребе ваздухоплова, (к) осигурање од одговорности због употребе пловних објеката, (л) осигурање од опште одговорности за штету које покрива остале врсте одговорности, (љ) осигурање кредита, (м) осигурање јемства, које гарантује непосредно или посредно испуњење обавеза дужника, (н) осигурање финансијских губитака, (њ) осигурање трошкова правне заштите, (о) осигурање помоћи на путовању.

Компанија своју унутрашњу организацију прилагођава потребама развоја своје делатности, у складу са утврђеном пословном политиком. Послови из делатности Компаније обављају се у Генералној дирекцији и огранцима Компаније - Главним филијалама осигурања.

У Генералној дирекцији обављају се послови из делатности осигурања, као и други послови у складу са законом, а који су од интереса за Компанију као целину. У Генералној дирекцији организује се, контролише и координира процес рада у области осигурања (за неживотна осигурања; за продају неживотних осигурања; за продају животних осигурања; за накнаду штета), као и у области финансијских послова, послова логистике, правних послова, послова из области људских ресурса, информатике, интерне ревизије, интерне контроле и контроле усклађености пословања, актуарских послова, послова управљања ризицима солвентности и послова маркетинга, као и послова комуникације и бриге о клијентима.

1. ОПШТИ ПОДАЦИ И ИНФОРМАЦИЈЕ (Наставак)

Компанија послује на целој територији Републике Србије, преко мреже коју чини 28 главних филијала осигурања неживота које су груписане у пет региона. Продајна мрежа животних осигурања своју делатност обавља преко једне главне филијале у оквиру које су образоване ниже организационе јединице.

Компанија као матично правно лице и њена зависна правна лица баве се пружањем услуга осигурања, саосигурања и реосигурања имовине и лица и пружањем других услуга у осигурању грађанима и правним лицима, те осталим регистрованим делатностима. Група у свом саставу има осам зависних правних лица и то:

- **„Дунав Ре" а.д.о. Београд** (у даљем тексту: „Дунав Ре"), МБ: 07046901, седиште: Кнез Михаилова 6/II, Београд. Дана 1. јула 1977. године основано је друштво под називом Заједница реосигурања „Дунав Ре", а 1. октобра 1990. године извршена је трансформација у деоничко друштво. „Дунав Ре" је регистрован у Агенцији за регистрацију привредних субјеката под бројем 43206 дана 22. јула 2005. године као акционарско друштво за послове реосигурања. „Дунав Ре" се бави преузимањем у реосигурање, односно ретроцесију ризика домаћих и иностраних осигуравајућих друштава (активни послови) и предајом у ретроцесију домаћим и иностраним реосигуравајућим друштвима вишкова ризика преузетих у реосигурање (пасивни послови);

- **„Дунав Турист" д.о.о. Златибор** (у даљем тексту: „Дунав турист"), МБ: 17130706, седиште: Рујанска бб, Златибор. Дана 28. фебруара 1996. године основано је Хотелско туристичко друштво „Дунав турист" д.о.о. Златибор у складу са Одлуком Управног одбора Компаније, број: 294-95 од 27. децембра 1995. године, а уписано у регистар Трговинског суда у Београду под бројем: 1-76164-00. Решењем Агенције за привредне регистре број: 26766 од 23. јуна 2005. године, друштво „Дунав турист" д.о.о. Златибор је преведено у Регистар привредних субјеката. У складу са Уговором о спајању уз припајање бр. 27776/10 од 30. септембра 2010. године и Решењем Агенције за Привредне регистре бр. БД137920/2010 од 10. децембра 2010. године, извршена је статусна промена спајања уз припајање друштва „Дунав Трговина" (МБ: 06539793) друштву „Дунав турист". Основна делатност предузећа „Дунав турист" је хотелијерство и туризам;

- **„Дунав Ауто" д.о.о. Београд** (у даљем тексту: „Дунав ауто"), МБ: 17233777, седиште: Благоја Паровића 19, Београд, је друштво основано Одлуком Управног одбора Компаније од 25. фебруара 1999. године. Решењем Агенције за привредне регистре Републике Србије број 1546/2005 од 16. фебруара 2005. године, предузеће је уписано у Регистар Привредних субјеката, а основна делатност је технички прегледи моторних возила;

- **„Дунав Ауто логистика" д.о.о. Београд** (у даљем тексту: „Дунав ауто логистика"), МБ: 21391646, седиште: Благоја Паровића 19, Београд, је друштво основано Одлуком УОП-III: 1186-2018 од 31. маја 2018. године повезаног правног лица „Дунав ауто". Решењем Агенције за привредне регистре Републике Србије број БД 47625/2018 од 1. јуна 2018. године, предузеће је уписано у Регистар Привредних субјеката, а претежна делатност су техничко испитивање и анализе.

- **„Дунав" друштво за управљање добровољним пензијским фондом а.д. Београд** (у даљем тексту: „Дунав" ДЗУ добровољним пензијским фондом), МБ: 17411233, седиште: Кнез Михаилова 10/V, Београд, је 8. марта 2007. године од стране Народне Банке Србије добило дозволу за оснивање и организовање друштва за управљање добровољним пензијским фондом, што је регистровано у Регистру привредних субјеката АПР 14. марта 2007. године под бројем БД 13170/2007. Основна делатност „Дунав" ДЗУ добровољним пензијским фондом је обављање послова пензијског осигурања као и адекватно управљање расположивим средствима пензијског фонда (пласирање): „Дунав" добровољни пензијски фонд;

- **„Dunav Stockbroker" а.д. Београд** (у даљем тексту: „Dunav Stockbroker"), МБ: 17170724, седиште: Коларчева 7, Београд, је основан 7. октобра 1997. године. У децембру 2011. године, Компанија постаје једини власник предузећа „Dunav Stockbroker", Решењем Агенције за привредне регистре бр. БД 153353/2011 од 15. децембра 2011. године. Основна делатност „Dunav Stockbroker"-а је посредовање на финансијском тржишту у куповини или продаји хартија од вредности у туђе име и за туђ рачун, као и у своје име и за свој рачун. Поред наведеног, предузеће обавља и следеће послове: пружање саветодавних услуга у вези са емисијом и трговином хартијама од вредности, чување хартија од вредности и друге послове у вези са трговином хартија од вредности;

1. ОПШТИ ПОДАЦИ И ИНФОРМАЦИЈЕ (Наставак)

- **„Дунав осигурање" а.д.о. Бања Лука, Република Српска** (у даљем тексту „Дунав осигурање" Бања Лука), МБ:01431471, седиште: Веселина Маслеше 28, Бања Лука, Република Српска, је правни следбеник предузећа „Косиг Дунав осигурање" Бања Лука које је основано 18. децембра 1991. године. „Дунав осигурање" Бања Лука се бави осигурањем имовине и лица и осталим пословима осигурања за које је добило сагласност Агенције за осигурање Републике Српске, између осталог у подручје пословања овог повезаног правног лица такође спадају активности пласирања слободних новчаних средстава осигурања и помоћне делатности за осигурање и пензијске фондове. Grawe осигурање а.д. Бања Лука и зависно правно лице „Дунав осигурање" а.д. Бања Лука су дана 30. јануара 2020. године, потписали Уговор о преносу портфеља животног осигурања. Процес преноса портфеља животног осигурања завршен је 06. фебруара 2020. године. На ванредној Скупштини акционара зависног правног лица „Дунав осигурање" а.д. Бања Лука одржаној дана 26. фебруара 2020. године, донета је Одлука о престанку обављања делатности животног осигурања број: 01-79-4-1-3/20 чиме је Група престала да обавља послове животног осигурања на подручју Републике Српске (Напомена 37.1). Директно учешће Матичног друштва у „Дунав осигурању" Бања Лука износи 8,40%, а посредно учешће преко учешћа „Dunav Stockbroker" износи 81,54 % што чини укупно 89,94%;

- **„Дунав Ауто" д.о.о. Бања Лука, Република Српска** (у даљем тексту: „Дунав ауто" Б. Лука), МБ:11068324, седиште: Југ Богданова бб, Бања Лука, Република Српска, је повезано правно лице „Дунав осигурања" Бања Лука, а на основу одлуке број 1526/2010. године од 10. августа 2010. године. Основна делатност „Дунав Ауто" Бања Лука је вршење техничких прегледа моторних возила и на тај начин пробијање на тржиште осигурања нарочито на подручју осигурања моторних возила; и

Укупан основни капитал Групе чини друштвени капитал 51,86% и акцијски капитал 48,14% при чему је већински власник акцијског капитала Република Србија са 94,09%. Структура акцијског капитала по акционарима приказана је у Напомени

Група је током 2020. године имала закључене уговоре са 73 посредника, 30 заступника за животна осигурања и 81 заступника за неживотна осигурања на територији Републике Србије, док је на територији Републике Српске и федерације БиХ имала закључен уговоре са 24 посредника и 11 заступника за неживотна осигурања. Такође, Група је у току 2020. године имала закључен 231 уговор о заступању у складу са чланом 113. Закона о осигурању и 361 уговор са техничким прегледима са правним лицима и предузетницима не територији Републике Србије.

Просечан број запослених Групе на основу стања на крају сваког месеца у 2020. години износи 3.716 (2019. година: 3.701 запослених).

2. ОСНОВЕ ЗА САСТАВЉАЊЕ И ПРЕЗЕНТАЦИЈУ КОНСОЛИДОВАНИХ ФИНАНСИЈСКИХ ИЗВЕШТАЈА И РАЧУНОВОДСТВЕНИ МЕТОД

2.1. Обим и основа за консолидовање

Консолидовани финансијски извештаји обухватају извештаје Компаније „Дунав осигурање" а.д.о. Београд (матичног правног лица) и следећих зависних правних лица у земљи и иностранству (заједно: „Група"):

Назив зависног правног лица	31. децембар 2020. % учешћа	31. децембар 2019. % учешћа
„Дунав Ре"	88,41%	88,41%
„Дунав турист"	96,15%	96,15%
„Дунав ауто"	100,00%	100,00%
„Дунав" ДЗУ добровољним пензијским фондом	100,00%	100,00%
„Dunav Stockbroker"	100,00%	100,00%
„Дунав осигурање" Бања Лука	89,94%	89,94%
„Дунав ауто" Бања Лука	89,94%	89,94%
„Дунав ауто логистика"	100,00%	100,00%

Консолидовани финансијски извештаји представљају финансијске извештаје Групе презентоване као извештај јединственог економског ентитета. Група има контролу над правним субјектом онда када има моћ над правним лицем у које је инвестирано, ако је изложена ризику од инвестирања, односно када има право на варијабилни принос по основу свог ангажовања у том правном субјекту, те може да утиче на принос по основу овлашћења која има у том правном субјекту.

2. ОСНОВЕ ЗА САСТАВЉАЊЕ И ПРЕЗЕНТАЦИЈУ КОНСОЛИДОВАНИХ ФИНАНСИЈСКИХ ИЗВЕШТАЈА И РАЧУНОВОДСТВЕНИ МЕТОД (Наставак)

Зависна правна лица се у целости консолидују од дана када се контрола пренесе на Групу, а искључују из консолидације од дана када наведена контрола престане.

Све трансакције између чланица Групе, салда и сви нереализовани приходи и расходи по основу међусобних трансакција су елиминисани приликом састављања консолидованих финансијских извештаја.

Група је саставила консолидоване финансијске извештаје коришћењем једнообразних рачуноводствених политика за сличне трансакције и остале догађаје под сличним околностима. Ако је чланица Групе за сличне трансакције и догађаје у сличним околностима користила рачуноводствене политике различите од рачуноводствених политика Компаније (као матичног правног лица), извршене су одговарајуће корекције приликом састављања консолидованих финансијских извештаја. Финансијски извештаји Матичног друштва и зависних правних лица коришћени у састављању приложених консолидованих финансијских извештаја сачињени су на исти извештајни датум.

2.2. Основе за састављање и презентацију консолидованих финансијских извештаја

Група је у обавези да примењује прописе матичног правног лица односно у складу са тим, да вођење пословних књига, признавање и процењивање имовине и обавеза, прихода и расхода, састављање, приказивање, достављање и обелодањивање финансијских извештаја врше у складу са Законом о рачуноводству ("Сл. гласник РС", бр. 73/2019 и 44/2021), Законом о осигурању (Службени гласник РС, 139/2014 и 44/2021), Одлуком о Контном оквиру и садржини рачуна у Контном оквиру за друштва за осигурање (Службени гласник РС, бр. 135/2014 и 102/2015) и осталим релевантним подзаконским актима Народне банке Србије, као и осталом применљивом законском регулативом у Републици Србији.

Група, је обавези да примењује превод Међународних стандарда финансијског извештавања ("МСФИ"), који у смислу наведеног закона, обухватају: Оквир за припремање и приказивање финансијских извештаја ("Оквир"), Међународне рачуноводствене стандарде ("МРС"), Међународне стандарде финансијског извештавања ("МСФИ") и са њима повезана тумачења, издата од Комитета за тумачење рачуноводствених стандарда ("IFRIC"), накнадне измене тих стандарда и са њима повезана тумачења, одобрени од Одбора за међународне рачуноводствене стандарде ("IASB"), чији је превод утврдило и објавило министарство надлежно за послове финансија („Министарство").

Превод МСФИ који утврђује и објављује Министарство чине основни текстови МРС, односно МСФИ, издати од Одбора за међународне рачуноводствене стандарде, као и тумачења издата од Комитета за тумачење рачуноводствених стандарда у облику у којем су издати и који не укључују основе за закључивање, илуструјуће примере, смернице, коментаре, супротна мишљења, разрађене примере и други допунски објашњавајући материјал који може да се усвоји у вези са стандардима, односно тумачењима, осим ако се изричито не наводи да је саставни део стандарда, односно тумачења.

На ове финансијске извештаје је примењен превод МСФИ утврђен Решењем Министарства финансија и привреде број 401-00-4980/2019-16 од 21. новембра 2019. године. Преведени МСФИ утврђени наведеним решењем почеће да се примењују од финансијских извештаја који се састављају на дан 31. децембра 2020. године.

Нови преводи стандарда који нису у примени

Решењем Министарства финансија и привреде број 401-00-4351/2020-16 од 10. септембра 2020. године утврђен је превод Међународних стандарда финансијског извештавања (МСФИ), који ће почети да се примењују од финансијских извештаја који се састављају на дан 31. децембра 2021. године, док се исти могу применити на добровољној основи и приликом састављања финансијских извештаја на дан 31. децембра 2020. године (уз обелодањивање одговарајућих информација у Напоменама уз финансијске извештаје). Група се није одлучила за добровољну примену наведеног превода МСФИ у овим финансијским извештајима за 2020. годину.

2. ОСНОВЕ ЗА САСТАВЉАЊЕ И ПРЕЗЕНТАЦИЈУ КОНСОЛИДОВАНИХ ФИНАНСИЈСКИХ ИЗВЕШТАЈА И РАЧУНОВОДСТВЕНИ МЕТОД (Наставак)

Руководство предвиђа да ће сва горе наведена тумачења и стандарди бити примењени у финансијским извештајима Групе за раздобља од када буду на снази, те да њихово усвајање неће имати значајан утицај на финансијске извештаје у раздобљу прве примене, изузев примене МСФИ 16 Лизинг.

Група ће признавати средства са правом коришћења и обавезе по закупу које представљају будућа плаћања закупнине. Од признавања по овом стандарду биће изузети краткорочни закупи и закупи мале вредности како је Група предвидела да ће прописати својим интерним актима. Група ће признати нова средства и обавезе по основу закупа пословног простора за пословнице и филијале, опрему чија вредност превазилази износ прописан интерним актима и друге просторе и опрему који су неопходни ради вршења делатности, повећања ефикасности пословања и обезбеђивања бенефиција запосленима. Исказивање трошка закупнине у билансу успеха ће бити замењено трошком амортизације за средства са правом употребе и трошком камате за обавезе по закупу. Група ће применити МСФИ 16 на све уговоре који су ступили на снагу пре 1. јануара 2021. године и који су идентификовани као закупи у складу са МРС 17 и МСФИ 4 помоћу модификованог ретроспективног приступа и то уз опцију по којој је вредност средстава са правом коришћења једнака вредности обавезе за лизинг те стога неће постојати ефекти прве примене стандарда у оквиру нераспоређене добити 1. јануара 2021. године при чему се упоредни подаци такође не коригују. Група је извршила прелиминарне обрачуне утицаја примене МСФИ 16 на финансијске извештаје. Стварни ефекти зависиће од будућих економских услова, промена у портфолију закупљених средстава, процене да ли ће се искористити опције продужења уговора и мере у којој ће се у Групи користити нека практична решења и право на изузеће од признавања у складу са стандардом. На дан 1. јануара 2021. године процењено је да ће минимална будућа плаћања по закупима уз претпоставку да неће доћи до активирања опције превременог раскида пре дисконтовања износити између РСД 600.000 хиљада и 650.000 хиљада, у истом опсегу за који се претпоставља да ће бити евидентиран и као додатна обавеза по закупу.

У погледу иницијалне имплементације МСФИ 16, следеће треба да буде узето у обзир:

- Нови стандард захтева да Друштво ревидира своје рачуноводствене процесе и интерне контроле, а те промене нису још у потпуности спроведене;
- Друштво није завршило тестирање и вредновање контрола над обрачунима. Последично, приказани прелиминарни ефекти, могу бити измењени када се имплементација оконча;
- Системи и односне контроле, успостављене у складу са новим захтевима, нису биле оперативне током целог извештајног периода;
- Нове рачуноводствене политике, претпоставке, просуђивања и технике вредновања у употреби су предмет промена док Друштво не преда прве финансијске извештаје који укључују и датум иницијалне примене.

С обзиром на напред наведено и на то да поједина законска и подзаконска регулатива прописује рачуноводствене поступке који у појединим случајевима одступају од захтева МСФИ као и то да је Законом о рачуноводству динар утврђен као званична валута извештавања, рачуноводствени прописи Републике Србије могу одступати од захтева МСФИ што може имати утицај на приложене консолидоване финансијске извештаје. Сходно томе, приложени консолидовани финансијски извештаји се не могу сматрати финансијским извештајима састављеним у сагласности са МСФИ на начин како је то дефинисано одредбама МРС 1 „Презентација финансијских извештаја".

Приликом састављања ових консолидованих финансијских извештаја, Група није применила МСФИ и МРС који у својим одредбама дозвољавају ранију примену нити је применило стандарде чији превод није утврдило и објавило министарство надлежно за послове финансија.

У складу са захтевима МСФИ 4 Уговори о осигурању дозвољава осигуравачима који испуњавају специфичне критеријуме да примењују изузеће примене за прелазни период којим су ослобођени захтева стандарда МСФИ 9 до тренутка примене МСФИ 17 Уговори о осигурању. С обзиром да испуњава захтеване специфичне критеријуме Група се одлучила за коришћење изузећа примене. У складу са наведеним МСФИ 9 ће бити примењен истовремено са применом МСФИ 17.

Група је спровела анализу прихода са аспекта нових захтева стандарда МСФИ 15 – Приходи по основу уговора са корисницима. На основу анализе, закључено је да примена захтева МСФИ 15 не захтева промену временског момента признавања прихода и одговарајућих износа.

2. ОСНОВЕ ЗА САСТАВЉАЊЕ И ПРЕЗЕНТАЦИЈУ КОНСОЛИДОВАНИХ ФИНАНСИЈСКИХ ИЗВЕШТАЈА И РАЧУНОВОДСТВЕНИ МЕТОД (Наставак)

Консолидовани финансијски извештаји су састављени у складу са начелом историјског трошка, осим ако је другачије наведено у рачуноводственим политикама које су дате у даљем тексту. Група је у састављању ових консолидованих финансијских извештаја примењивала рачуноводствене политике обелодањене у Напомени 3.

У складу са Законом о рачуноводству, консолидовани финансијски извештаји Групе су исказани у хиљадама динара. Динар (РСД) представља званичну извештајну и функционалну валуту у Републици Србији.

2.3. Начело сталности пословања

Консолидовани финансијски извештаји су састављени у складу са концептом наставка пословања, који подразумева да ће Група наставити да послује у неограниченом периоду у предвидљивој будућности.

2.4. Коришћење процењивања

Презентација консолидованих финансијских извештаја у складу са рачуноводственим стандардима и прописима који се примењују у Републици Србији захтева од руководства коришћење најбољих могућих процена и разумних претпоставки, које имају ефекта на презентиране вредности средстава и обавеза и обелодањивање потенцијалних потраживања и обавеза на дан састављања консолидованих финансијских извештаја, као и прихода и расхода у току извештајног периода.

Ове процене и претпоставке су засноване на информацијама расположивим на дан састављања консолидованих финансијских извештаја, а будући стварни резултати могу да се разликују од процењених износа.

У даљем тексту наведене су кључне процене и претпоставке које садрже ризик да ће проузроковати материјално значајне корекције књиговодствених вредности средстава и обавеза у току наредне финансијске године.

2.4.1. Исправка вредности потраживања

Група врши процену наплативости потраживања, као и обрачун исправке вредности за сва сумњива и спорна потраживања, а на основу процењених губитака услед немогућности купаца да испуне обавезе.

Процена је заснована на старосној анализи потраживања од купаца, историјским отписима, кредитним способностима купаца и променама у условима продаје, приликом утврђивања адекватности исправке вредности сумњивих и спорних потраживања. Ово укључује и претпоставке о будућем понашању купаца и резултујућим будућим наплатама. Руководство верује да није потребна додатна исправка вредности потраживања осим оне која је формирана у приложеним консолидованим финансијским извештајима.

2.4.2. Процене везане за формирање техничких резерви

Најзначајније процене везане за финансијске извештаје Групе односе се на формирање техничких резерви. Група има репативно конзервативан приступ формирању резерви и примењује прописе Народне банке Србије и Агенције за осигурање Републике Српске. Група запошљава овлашћене актуаре који су задужени , између осталог и за обрачун техничких резерви.

Основне претпоставке коришћене при обрачуну математичке резерве осигурања живота и Лат теста су у Напомени 28 док су претпоставке у вези са обрачуном резервисаних штета обелодањене у напомени 45.

КОМПАНИЈА ДУНАВ ОСИГУРАЊЕ а.д.о. БЕОГРАД

НАПОМЕНЕ УЗ КОНСОЛИДОВАНЕ ФИНАНСИЈСКЕ ИЗВЕШТАЈЕ
31. децембар 2020. године

2. ОСНОВЕ ЗА САСТАВЉАЊЕ И ПРЕЗЕНТАЦИЈУ КОНСОЛИДОВАНИХ ФИНАНСИЈСКИХ ИЗВЕШТАЈА И РАЧУНОВОДСТВЕНИ МЕТОД (Наставак)

2.4.3. Фер вредност финансијских инструмената

Фер вредност финансијских инструмената за које не постоји активно тржиште је одређена применом одговарајућих метода процене. Група примењује професионални суд приликом избора одговарајућих метода и претпоставки. Код финансијских инструмената који имају мањи обим трговине и чије тржишне цене су самим тим мање транспарентне, утврђивање фер вредности је субјективније, односно захтева већи степен коришћења процене у зависности од ликвидности инструмента, концентрације ризика, несигурности на тржишту, претпоставки везаних за цену и осталих фактора који утичу на конкретан финансијски инструмент.

2.4.4. Процена фер вредности некретнина и инвестиционих некретнина

Фер вредности грађевинских објеката класификованих као некретнине, односно као инвестиционе некретнине, процењује се од стране квалификованих проценитеља. Некретнине и инвестиционе некретнине су биле предмет процене на дан 31. децембра 2019. године од стране независног проценитеља, при чему је Група на дан 31. децембра 2020. године спровела додатне анализе фер вредности некретнина и инвестиционих некретнина. Детаљи у вези резултата анализе као и примењених метода процене, обелодањени су у Напоменама 27. и 29. уз консолидоване финансијске извештаје.

2.5. Извештавање по сегментима

Основни извештајни сегменти Групе су посповни сегменти, односно посебно организовани сегменти за поједине врсте послова осигурања којима се бави. Основни извештајни сегменти су приказани у складу са Законом о осигурању и Одлуком о садржају и форми образаца финансијских извештаја за друштва за осигурање и то су:

(а) Животна осигурања збирно, а посебно и:
- осигурање живота; и
- животна осигурања осим осигурања живота.

(б) Неживотна осигурања збирно, а посебно и:
- осигурање од последица незгоде и добровољно здравствено осигурање;
- осигурање возила;
- осигурање пловних објеката и транспорта;
- осигурање ваздухоплова;
- имовинска осигурања;
- осигурање од одговорности;
- осигурање кредита и јемства; и
- неживотна осигурања која нису сврстана у подгрупе.

3. ПРЕГЛЕД ЗНАЧАЈНИХ РАЧУНОВОДСТВЕНИХ ПОЛИТИКА

Група конзистентно примењује усвојене рачуноводствене политике у свим периодима презентираним у консолидованим финансијским извештајима. Упоредне податке представљају финансијски извештаји Групе на дан и за годину завршену на дан 31. децембра 2019. године. Група је за потребе боље презентације кориговало у одређеним сегментима упоредне податке. Основне рачуноводствене политике примењене код састављања појединачних финансијских извештаја наведене су даље у тексту.

3.1. Некретнине, опрема и инвестиционе некретнине

3.1.1. Некретнине и опрема које служе за обављање делатности

Земљишта, грађевински објекти и опрема су материјална средства која Група држи за пружање услуга или у административне сврхе и за која се очекује да ће се користити дуже од једног обрачунског периода. Почетно признавање врши се по набавној вредности.

Након почетног признавања, земљишта и некретнине се исказују по ревалоризованим вредностима, које изражавају њихову поштену (фер) вредност на дан ревалоризације (процене), умањену за укупан износ исправке вредности по основу обрачунате амортизације и укупан износ исправке вредности по основу обезвређења, све у складу са рачуновственим прописима важећим у Републици Србији.

3. ПРЕГЛЕД ЗНАЧАЈНИХ РАЧУНОВОДСТВЕНИХ ПОЛИТИКА (Наставак)

Процена фер вредности земљишта и некретнина врши се довољно често, односно када год постоје индиције да се њихова фер вредност разликује од књиговодствене вредности. У сваком случају, процена земљишта и некретнина се врши сваке три године од стране овлашћеног проценитеља, у складу са Одлуком о Контном оквиру и садржини рачуна у контном оквиру за друштва за осигурање.

Некретнине у власништву Групе биле су предмет процене на дан 31. децембра 2019. године од стране независног проценитеља по тржишној вредности.

Након почетног признавања сва средства опреме (изузев уметнина) исказују се по набавној вредности умањеној за укупан износ обрачунате амортизације и укупан износ губитака због обезвређења, односно применом основног поступка предвиђеног рачуноводственим прописима важећим у Републици Србији.

Након почетног признавања, уметничка дела (уметничке слике) која нису набављена или се држе у циљу стицања добити, исказују се по ревалоризованим вредностима, које изражавају њихову поштену (фер) вредност на дан ревалоризације. Процена уметничких дела се врши регуларно када постоје индиције да се њихова фер вредност разликује од књиговодствене вредности. Амортизација уметничких дела се не обрачунава.

Амортизација

За обрачун амортизације некретнина и опреме, примењује се пропорционални метод. Обрачун амортизације за пореске сврхе врши се у складу са пореским прописима.

Основицу за обрачун амортизације чини набавна вредност (за средства која се вреднују применом основног поступка) односно ревалоризована набавна вредност (за средства која се вреднују применом алтернативног поступка), по одбитку процењене преостале вредности средстава на крају процењеног века коришћења. Ако је преостала вредност средстава безначајна, сматра се да је једнака нули.

Стопе амортизације које су биле у примени за обрачун амортизације за 2020. и 2019. годину дате су у наставку (у %):

	2020.	2019.
Грађевински објекти	1,69 - 50,00%	1,75 - 50,00%
Рачунарска опрема	20,00%	20,00%
Возила	16,67%	15,50%
Остала опрема	7,00 - 33,33%	7,00 - 33,33%

Обрачун амортизације за пореске сврхе врши се у складу са Законом о порезу на добит правних лица („Службени гласник РС", бр. 25/2001, 80/2002, 43/2003, 84/2004, 18/2010, 101/2011, 119/2012, 47/2013, 108/2013, 68/2014, 142/2014, 91/2015, 112/2015, 113/2017, 95/2018, 86/2019 и 153/2020), Правилником о начину разврставања сталних средстава по групама и начину утврђивања амортизације за пореске сврхе („Службени гласник РС", бр. 116/2004, 99/2010, 104/2018 и 8/2019) и Правилником о амортизацији сталних средстава која се признаје за пореске сврхе („Службени гласник РС", бр. 93/2019), што резултира у одложеним порезима (Напомена 25).

Група на крају сваке пословне године са ревалоризационих резерви преноси у нераспоређену добит део ревалоризационих резерви који представља разлику између амортизације засноване на ревалоризационој књиговодственој вредности средства и амортизације засноване на првобитној набавној вредности средства.

3.1.2. Инвестиционе некретнине

Инвестиционе некретнине су непокретности (земљишта или зграде – или делови зграда – или и једно и друго), које Група (као власник или корисник финансијског лизинга) држи ради остваривања зараде од издавања некретнине или ради увећања вредности капитала или ради и једног и другог, а не ради употребе за обављање властите делатности или продаје у оквиру редовног пословања.

Почетно одмеравање инвестиционих некретнина врши се по набавној вредности која укључује трошкове трансакције. Након почетног признавања, накнадно одмеравање инвестиционе некретнине врши се према методу поштене (фер) вредности. Повећање фер тржишне вредности исказује у оквиру прихода, а смањење у оквиру расхода периода. У складу са тим, не обрачунава се амортизација инвестиционих некретнина.

КОМПАНИЈА ДУНАВ ОСИГУРАЊЕ а.д.о. БЕОГРАД

НАПОМЕНЕ УЗ КОНСОЛИДОВАНЕ ФИНАНСИЈСКЕ ИЗВЕШТАЈЕ
31. децембар 2020. године

3. ПРЕГЛЕД ЗНАЧАЈНИХ РАЧУНОВОДСТВЕНИХ ПОЛИТИКА (Наставак)

Накнадни издаци који се односе на већ признату инвестициону некретнину приписују се исказаном износу те инвестиционе некретнине ако је вероватно да ће прилив будућих економских користи да буде већи од првобитно процењене стопе приноса те инвестиционе некретнине. Сви остали накнадно настали издаци признају се као расход у периоду у којем су настали.

3.2. Умањење вредности нематеријалне имовине

На сваки датум биланса стања Група преиспитује књиговодствене износе своје материјалне имовине да би утврдило постоје ли наговештаји да је дошло до губитака услед умањења вредности наведене имовине. Ако постоје такве назнаке, процењује се надокнадиви износ средства да би се могао утврдити евентуални губитак настао умањењем. Ако није могуће проценити надокнадиви износ појединог средства, Група процењује надокнадиви износ јединице која генерише новац, а којој то средство припада.

Надокнадива вредност је нето продајна цена или вредност у употреби, зависно од тога која је виша. За потребе процене вредности у употреби, процењени будући новчани токови дисконтују се до садашње вредности применом дисконтне стопе пре опорезивања, која одражава садашњу тржишну процену временске вредности новца и ризике специфичне за то средство.

Ако је процењен надокнадиви износ средства (или јединице која генерише новац) мањи од књиговодственог износа, онда се књиговодствени износ тога средства (или јединице која генерише новац) умањује до надокнадивог износа.

Губици од умањења вредности признају се одмах као расход, осим ако средство није земљиште или зграда која се не користи као инвестициона некретнина која је исказана по ревалоризованом износу, у којем случају се губитак од умањења исказује као смањење вредности настало ревалоризацијом средства.

Код накнадног поништења губитка од умањења вредности, књиговодствени износ средства (јединице која генерише новац) повећава се до ревидираног процењеног надокнадивог износа тога средства, при чему већа књиговодствена вредност не премашује књиговодствену вредност која би била утврђена да у претходним годинама није било признатих губитака на том средству (јединици која генерише новац) услед умањења вредности.

Поништење губитка од умањења вредности одмах се признаје као приход, осим ако се предметно средство не исказује по процењеној вредности, у којем случају се поништење губитка од умањења вредности исказује као повећање услед ревалоризације.

3.3. Остали дугорочни финансијски пласмани

Дугорочне хартије од вредности које се држе до доспећа се исказују у износима који одговарају амортизованом трошку на дан билансирања, по коме се ова финансијска средства одмеравају приликом почетног признавања, умањена за исплате главнице, уз додавање или одузимање акумулиране амортизације применом метода ефективне камате за све разлике између почетног износа и износа при доспећу и уз одузимање за исправку вредности по основу обезвређења вредности или ненаплативости.

3.4. Финансијска средства

Група признаје финансијско средство онда када постане једна од уговорених страна у финансијском инструменту. Редовна куповина и продаја финансијских средстава се признаје на датум трговања - датум када се Група обавезала да ће купити или продати финансијско средство.

У зависности од намере са којом су стечена, Група финансијска средства распоређује у једну од следећих категорија:

- Финансијска средства која се држе до доспећа;
- Финансијска средства намењена трговању;
- Финансијска средства расположива за продају; и
- Зајмови (кредити) и потраживања.

Финансијска средства се иницијално признају по фер вредности увећаној за трансакционе трошкове за сва финансијска средства која се не исказују по фер вредности, чији се ефекти промена у фер вредности исказују у билансу успеха.

3. ПРЕГЛЕД ЗНАЧАЈНИХ РАЧУНОВОДСТВЕНИХ ПОЛИТИКА (Наставак)

Фер вредност је цена која би се наплатила за продају средства, или платила за пренос обавезе у редовној трансакцији између учесника на тржишту, на датум одмеравања. Трансакциони трошкови су трошкови који се могу директно приписати стицању, емитовању, или отуђењу неког финансијског средства или финансијске обавезе.

Финансијска средства престају да се признају када Компанија изгуби контролу над уговорним правима над тим инструментима, што се дешава када су права коришћења инструмената реализована, истекла, напуштена или уступљена.

3.4.1. Финансијска средства која се држе до доспећа

У категорију финансијских средстава која се држе до доспећа, Група класификује недериватна финансијска средства која испуњавају следеће услове: (1) имају фиксне или одредиве исплате; (2) имају фиксно доспеће и (3) постоји намера и могућност да се држе до доспећа.

Улагања у хартије од вредности које се држе до доспећа се вреднују по амортизованој вредности, коришћењем метода ефективне каматне стопе.

Амортизована вредност је набавна вредност умањена за отплате главнице, коригована за сваку разлику између набавне вредности и износа доспећа и умањена за отплате главнице, и умањена за било који отпис услед обезвређивања или ненаплативости. Ефективна каматна стопа је стопа по којој се дисконтује очекивани ток будућих готовинских плаћања до доспећа.

Приходи настали у периоду држања хартија од вредности у портфолију Групе се приказују као приходи од камата. Све куповине и продаје хартија од вредности се рачуноводствено евидентирају у моменту трансакције.

3.4.2. Финансијска средства намењена трговању

Финансијска средства намењена трговању представљају део портфолија финансијских средстава којима Група управља и за који постоји доказ да су:

- Стечена са циљем продаје и/или поновне куповине у блиској будућности;
- Финансијска средства за краткорочно остваривање добити; или

Финансијска средства намењена трговању се иницијално вреднују по фер вредности. Фер вредност код овог типа финансијских средстава не укључује трансакционе трошкове који се могу директно приписати куповини/стицању/издавању финансијског средства. Ови трошкови се у целости евидентирају на терет биланса успеха у тренутку куповине/стицања/издавања.

Фер вредност финансијског инструмента приликом иницијалног признавања је уобичајена трансакциона цена. Накнадно мерење финансијских средстава намењених трговању се врши по фер вредности. Фер вредност се одређује на активном тржишту (берзи) и представља понуђену цену берзе на дан вредновања финансијског средства. Промене фер вредности финансијских средстава намењених трговању обухватају се у корист/на терет биланса успеха периода у коме су настале.

3.4.3. Финансијска средства расположива за продају

Почетно мерење финансијских средстава која су расположива за продају врше се по фер вредности увећаној за трансакционе трошкове који се директно могу приписати њиховој куповини односно стицању.

Накнадно мерење финансијских средстава која су расположива за продају се врши по фер вредности. Фер вредност се одређује на активном тржишту (берзи) и представља понуђену цену берзе на дан вредновања финансијског средства или у случају одсуства активног тржишта, на основу најбоље процене Компаније о износу фер вредности наведених улагања коришћењем метода дисконтовања новчаних токова.

Добици и губици од усклађивања вредности признају се у корист, односно на терет ревалоризационих резерви у оквиру капитала. Смањење вредности услед постојања објективног доказа умањења вредности, признаје се као добитак или губитак периода.

КОМПАНИЈА ДУНАВ ОСИГУРАЊЕ а.д.о. БЕОГРАД

НАПОМЕНЕ УЗ КОНСОЛИДОВАНЕ ФИНАНСИЈСКЕ ИЗВЕШТАЈЕ
31. децембар 2020. године

3. ПРЕГЛЕД ЗНАЧАЈНИХ РАЧУНОВОДСТВЕНИХ ПОЛИТИКА (Наставак)

3.4.4. Краткорочна потраживања и пласмани

Краткорочна потраживања и пласмани су недериватна финансијска средства са фиксним или одредивим исплатама која нису котирана на активном тржишту.

Почетно мерење пласмана и потраживања врши се по набавној вредности увећаној за трансакционе трошкове који се директно могу приписати њиховом издавању.

Накнадно вредновање кредита и пласмана врши се по амортизованој набавној вредности применом ефективне каматне стопе. Ефективна каматна стопа је каматна стопа која дисконтује процењене будуће новчане токове (приливе и одливе) на иницијалну књиговодствену вредност кредита или пласмана (садашњу вредност), за очекивани век трајања кредита или пласмана.

Добици и губици услед амортизације се признају у нето износу у корист и / или на терет биланса успеха. Приходи по основу камата и накнада обрачунавају се применом ефективне каматне стопе на амортизовану вредност.

Ако постоји објективни доказ да је настао губитак због умањења вредности зајмова (кредита) и потраживања, износ губитка се одмерава као разлика између књиговодствене вредности средства и садашње вредности процењених будућих токова готовине дисконтованих по првобитној ефективној каматној стопи финансијског средства (тј. ефективној каматној стопи израчунатој приликом почетног признавања).

Признавање импаритетних губитака се врши на терет консолидованог биланса успеха. Износи за које је вредност ових средстава умањена по основу импаритетних губитака воде се преко рачуна исправке вредности. Уколико се износ импаритетног губитка смањује услед догађаја насталих након његовог иницијалног признавања, укидање импаритета се врши у корист консолидованог биланса успеха, али укидање импаритета не може да буде у износу већем од амортизоване вредности која би била на дан укидања да импаритет није био признат.

3.5. Потраживања по основу премије осигурања и остала краткорочна потраживања

Потраживања за премију осигурања представљају потраживања од уговарача осигурања, односно осигураних лица за уписирану премију осигурања у складу са уговореним условима у закљученој полиси осигурања. Висина премије осигурања утврђена је тарифом премије према врсти осигурања. Тарифну политику усваја надлежни орган друштава која обављају послове осигурања у оквиру Групе.

Уколико је потраживање исказано у страној валути приликом почетног признавања, Група потраживање изражава у динарима, тако што се на износ у страној валути примењује званични средњи курс те стране валуте. Промене девизног курса од датума трансакције до датума наплате потраживања исказују се као курсне разлике у корист прихода, или на терет расхода.

Потраживања исказана у страној валути на дан биланса прерачунавају се према званичном средњем курсу, а курсне разлике признају се као приход или расход периода.

3.6. Исправка вредности потраживања

Уколико постоји вероватноћа да Група неће бити у стању да наплати све доспеле износе према уговореним условима, руководство процењује износ исправке вредности којом се потраживања своде на реалну вредност.

Група процењује вредност и наплативост потраживања по уговорима о осигурању и обезвређеност осталих краткорочних потраживања, односно одговарајућу исправку вредности тих потраживања, сагласно Правилнику о начину процењивања потраживања. Сходно наведеном Правилнику, Група врши појединачну и општу исправку вредности потраживања.

Појединачна исправка вредности у висини целокупног износа потраживања врши се за:

- потраживања која нису наплаћена у року од три месеца од дана доспелости;
- потраживања са сумњивим или спорним правним основом;
- потраживања за камате; и
- потраживања од контролисаних правних лица.

3. ПРЕГЛЕД ЗНАЧАЈНИХ РАЧУНОВОДСТВЕНИХ ПОЛИТИКА (Наставак)

Поред тога, потраживања чији износ прелази 1% гарантне резерве Матичног друштва, исправљају се у оном износу у ком се процени ризик њиховог враћања у будућем периоду за сваког комитента посебно.

Општу исправку вредности потраживања за премију осигурања Група врши на основу процене финансијске способности и трајања доцње у измиривању обавеза према Компанији. Група општу исправку вредности врши тако што прво све осигуранике – правна лица за премију осигурања класификује у једну од три категорије:

Категорија I – потраживања од дужника чија је финансијска способност задовољавајућа по свим критеријумима; потраживања од дужника који своје обавезе измирује благовремено, а изузетно са доцњом до три месеца, при чему се наведена потраживања не исправљају.

Категорија II – потраживања од дужника чија финансијска способност није задовољавајућа, али се не очекује њено погоршање, осим потраживања од несолвентног и неликвидног дужника, као и потраживања од дужника који своје обавезе измирује с доцњом до 9 месеци, при чему се за исправку вредности потраживања примењује проценат израчунат односом укупно ненаплаћене и укупно фактурисане премије осигурања у последње три године које претходе години у којој се формира исправка.

Категорија III – потраживања од дужника који своје обавезе измирује са доцњом од преко 9 месеци, при чему се исправка вредности формира до 100% потраживања.

Признавање ефеката промене исправке вредности потраживања се врши на терет консолидованог биланса успеха. Износи за које је потраживање умањено по наведеном основу евидентирају се преко рачуна исправке вредности.

3.7. Готовина и готовински еквиваленти

Под готовином се подразумевају новчана средства у динарима и страној валути и средства на динарским и девизним рачунима код пословних банака.

Готовински еквиваленти су краткорочне, високо ликвидне инвестиције које се могу брзо претворити у познате износе готовине, и које нису под утицајем значајног ризика промене вредности. Хартије од вредности као готовински еквиваленти, депозити по виђењу и готовина процењују се на следећи начин:

- ако су у домаћој валути процењују се по номиналној вредности;
- ако су у страној валути процењују се по номиналној вредности применом средњег курса Народне банке Србије за односну валуту на дан биланса стања.

Сва накнадна вредновања позиција готовине и готовинских еквивалената на дан биланса стања признају се као приходи или расходи у консолидованог билансу успеха.

3.8. Разграничени трошкови прибаве

Група врши разграничење трошкова прибаве у сразмери учешћа резерве за преносне премије у укупној премији

Разграничени трошкови прибаве, као активна временска разграничења, користе се због равномерног терећења укупних трошкова посматраног пословног периода, и што реалнијег приказа коначног пословног резултата.

3.9. Капитал и резерве

Капитал Групе чини основни (акцијски) и остали капитал, резерве, ревалоризационе резерве по основу ревалоризације некретнина и опреме (уметнине), нереализовани добици и губици, учешћа без праве контроле, нераспоређена добит, односно губитак ранијих година и добитак, односно губитак текуће године.

Основни и остали капитал исказује се у номиналној вредности, а вредност акцијског капитала представља производ броја емитованих акција и њихове номиналне вредности.

Група је дужна да у свом пословању одржава основни капитал најмање у висини која је прописана чланом 27. Закона о осигурању, односно у нивоу не мањем од 3.200.000 EUR за животна осигурања и 3.200.000 EUR за све врсте неживотних осигурања.

КОМПАНИЈА ДУНАВ ОСИГУРАЊЕ а.д.о. БЕОГРАД

НАПОМЕНЕ УЗ КОНСОЛИДОВАНЕ ФИНАНСИЈСКЕ ИЗВЕШТАЈЕ
31. децембар 2020. године

3. ПРЕГЛЕД ЗНАЧАЈНИХ РАЧУНОВОДСТВЕНИХ ПОЛИТИКА (Наставак)

Резерве Групе обухватају емисиону премију, законске, статутарне и друге резерве.

Ради обезбеђивања трајног измирења обавеза и подношења ризика у пословању, осигуравајуће друштво формира гарантну резерву у складу са Законом о осигурању и Одлуком о адекватности капитала друштва за осигурање/реосигурање („Службени гласник РС", бр. 51/2015). Гарантну резерву чине примарни капитал и допунски капитал, умањени за специфициране одбитне ставке.

3.10. Дугорочна резервисања

3.10.1. Математичка резерва

Обрачун математичке резерве врши се у складу са Техничким основама животних осигурања, и Правилником о критеријумима и начину обрачунавања математичке резерве, који је донет у складу са Одлуком о техничким резервама Народне банке Србије ("Службени гласник РС", бр. 42/2015 и 36/2017).

Резерва се обрачунава применом начела актуарске математике животних осигурања по нето проспективној методи. Обрачун се за сваки производ осигурања врши на основу верификованих актуарско - техничких основа за обрачун математичке резерве, откупних и капиталисаних вредности и учешћа у добити, коришћењем претпоставки конзистентних са претпоставкама тарифног система коришћеним при закључењу уговора. Обрачуни се врше посебно за сваку валуту.

Математичка резерва укључује и обавезе које се односе на полисе осигурања живота са дискреционим правом учешћа у добити, формирањем резерви за учешће у добити. Резерве за учешће у добити образују по полисама по којима је приписана добит осигураницима применом нето проспективне методе.

Поред наведеног, саставни део математичке резерве је и преносна премија осигурања живота обрачуната методом pro rata temporis, и резерва будућих трошкова обрачуната нето проспективном методом.

Тест провере довољности обрачунате математичке резерве (*Liability Adequacy Test* - ЛАТ тест) утврђује се на крају пословне године. Тест се састоји од поређења резервације и утврђене садашње вредности најбоље процене токова готовине (новчаних токова) који се очекују у будућности. Обрачун се врши за сваки уговор посебно, одвојено за осигурања уговорена у девизама и динарима.

Такође, код динарских осигурања одвојено се утврђује тест довољности за: уговоре код којих се примењује рачунска каматна стопа од 7,5% (до 1. октобра 2010.); уговоре код којих се примењује рачунска каматна стопа од 6% (од 1. октобра 2010. до 1. маја 2016.); уговоре код којих се примењује рачунска каматна стопа од 4,5% (од 1. маја 2016. године до 1. априла 2018. године) и уговоре код којих се примењује рачунска каматна стопа од 3,5% (након 1. априла 2018. године).

Код девизних осигурања одвојено се врши тест довољности за уговоре настале пре 1. маја 2016, уговоре закључене између 1. маја 2016. и 1. септембра 2017, уговоре закључене између 1. септембра 2017. и 1. маја 2018, односно уговоре настале након 1. маја 2018. године, где се респективно примењују рачунске каматне стопе: 3%, 2,5% 2,25% и 1,8%. Очекивани токови готовине обухватају будуће приходе по основу очекиване премије умањене за очекиване исплате по основу штета и очекиваних будућих трошкова.

3.10.2. Резерве за изравнање ризика

Обрачун резерви за изравнање ризика извршен је у складу са Правилником о начину утврђивања износа техничких резерви за изравнање ризика, у складу са Одлуком о техничким резервама Народне банке Србије ("Службени гласник РС", бр. 42/2015 и 36/2017).

Група образује резерве за изравнање ризика на врсти осигурања 14 - Осигурање кредита, на годишњем нивоу. Резерве за изравнање ризика увећавају се при годишњем обрачуну ако је остварен нето пословни резултат у овој врсти осигурања, за 75% позитивног нето пословног резултата, а највише до 12% премије у самопридржају, док резерве за изравнање ризика не достигну горњу границу. Резерве за изравнање ризика умањују се при годишњем обрачуну ако је остварен негативан нето пословни резултат у овој врсти осигурања. Резерве за изравнање ризика умањују се за укупан износ негативног нето пословног резултата у овој врсти осигурања, при чему умањење не може бити веће од износа резерви за изравнање ризика претходне године.

3. ПРЕГЛЕД ЗНАЧАЈНИХ РАЧУНОВОДСТВЕНИХ ПОЛИТИКА (Наставак)

3.10.3. Резерве за бонусе и попусте

Обрачун резерви за бонусе и попусте врши се у складу са Правилником о начину утврђивања износа техничких резерви за бонусе и попусте, у складу са Одлуком о техничким резервама Народне банке Србије ("Службени гласник РС", бр. 42/2015 и 36/2017).

Резерве за бонусе и попусте се утврђују у износу очекиваних повраћаја премије из оприходоване премије до дана обрачуна.

3.10.4. Резервисања за накнаде и друге бенефиције запослених

Група врши резервисања за накнаде и друге бенефиције запослених и обелодањивање у складу са МРС 19 „Примања запослених". Група врши резервисања трошкова за исплату отпремнина и трошкова за исплату јубиларних награда. Приликом обрачуна резервисања користи се актуарски PUC метод (метод кредитирања пројектоване јединице).

3.11. Финансијске обавезе

Под финансијским обавезама сматрају се дугорочне обавезе (обавезе према повезаним правним лицима и правним лицима са узајамним учешћем, дугорочни кредити, обавезе по дугорочним хартијама од вредности и остале дугорочне обавезе), краткорочне обавезе из пословања (добављачи и остале обавезе из пословања) и остале краткорочне обавезе.

Краткорочним обавезама сматрају се обавезе које доспевају у року од годину дана од дана чинидбе, односно од дана годишњег биланса.

Финансијска обавеза је свака обавеза која представља уговорну обавезу:

- предаје готовине или другог финансијског средства другом правном лицу, или
- размене финансијских инструмената са другим правним лицима под потенцијално неповољним условима.

Приликом почетног признавања обавеза Група мери финансијску обавезу по њеној набавној вредности која представља поштену вредност надокнаде која је примљена за њу. Трансакциони трошкови представљају расходе периода у коме су плаћени.

Након почетног признавања Група мери све финансијске обавезе по амортизованој вредности.

Финансијска обавеза престаје да се признаје када Група испуни обавезу или када је обавеза плаћања предвиђена уговором укинута или истекла.

3.12. Обавезе по основу штета и друге обавезе из пословања

Обавезе за штете по основу осигурања се евидентирају у висини накнаде за ликвидиране штете које треба исплатити осигураницима, корисницима осигурања или трећим оштећеним лицима. За износе пријављених, а неликвидираних обавеза по основу штета, као и за износе насталих, а непријављених обавеза по основу штета, Група формира резервисања.

Уколико је обавеза исказана у страној валути или је уговорена валутна клаузула приликом почетног признавања, Група обавезу изражава у динарима тако што се на износ у страној валути примењује званични средњи курс те стране валуте на датум трансакције. Промене девизног курса од датума трансакције до датума исплате обавезе исказују се као курсне разлике у корист прихода, или на терет расхода.

Обавезе исказане у страној валути на дан биланса стања прерачунавају се према званичном средњем курсу, а курсне разлике признају се као приход или расход периода.

3. ПРЕГЛЕД ЗНАЧАЈНИХ РАЧУНОВОДСТВЕНИХ ПОЛИТИКА (Наставак)

3.13. Резерве за преносне премије

Обрачун преносних премија врши се у складу са Правилником о начину утврђивања износа техничких резерви за преносне премије, који донет у складу са Одлуком о техничким резервама Народне банке Србије ("Службени гласник РС", бр. 42/2015 и 36/2017). Преносне премије су обрачунате на укупну премију по "про-рата-темпорис" методу. Тест адекватности преносне премије, као и дорезервација тамо где се показао дефицит, се врши кроз обрачун резерви за неистекле ризике.

Поређење са искуством (*run-off* тест) се ради за укупну преносну премију (збир преносне премије и резерви за неистекле ризике). Поређење са искуством укупних резерви за преносне премије 31. децембра 2019. и на дан 31. децембра 2020. није показало дефицит. За животна осигурања за која се обрачунава математичка резерва преносна премија је њен саставни део.

3.14. Резервисане штете

Обрачун резервисаних штета врши се у складу са Правилником о начину утврђивања износа резервисаних штета, који је Компанија донела у складу са Одлуком о техничким резервама Народне банке Србије ("Службени гласник РС", бр. 42/2015 и 36/2017).

Група врши резервисања за: настале пријављене, а нерешене штете, настале непријављене штете и трошкове у вези са решавањем и исплатом штета. Група врши резервисање за пријављене, а неликвидиране штете на основу појединачне процене износа штете. Резерве за рентне штете утврђују се у капитализованим износима, као садашња вредност будућих рентних исплата, узимајући у обзир и очекивано повећање тих исплата.

Резервисан износ на име насталих непријављених штета се обрачунава на нивоу хомогене групе ризика неживотних осигурања, односно хомогене групе ризика животних осигурања за које се не обрачунава математичка резерва. Под хомогеном групом ризика подразумева се једна врста осигурања односно тарифа, тарифна група или њихов скуп у оквиру једне врсте осигурања, а чији ризици имају исте или сличне карактеристике. У зависности од карактеристика појединих хомогених група ризика и расположивости података на дан 31. децембра 2020. следећим методама:

- Паушалном методом (врсте осигурања: осигурање шинских возила, осигурање ваздухоплова, осигурање пловних објеката, осигурање робе у превозу, осигурање од одговорности због употребе ваздухоплова, осигурање од одговорности због употребе пловних објеката, осигурање кредита, осигурање јемства, осигурање финансијских губитака, осигурање трошкова правне заштите, основно животно осигурање и допунско осигурање уз осигурање живота); и
- Mack-овим моделом оцене резерве за настале непријављене штете, где се најбоља оцена добија Chain ladder методом, а маргина ризика на основу претпоставке да Ri и R имају логнормалну расподелу у интервалу поверења не мањем од 40% за R. Примењује се за врсте осигурања: осигурања за последице незгоде, добровољно здравствено осигурање, осигурање моторних возила, осигурање имовине од пожара, остала осигурања имовине, осигурања од одговорности од употребе моторних возила, осигурање од опште одговорности и осигурање помоћи на путу. Полазни интервали поверења су интервали поверења са којима је завршена претходна година. Током обрачуна врши се поређење са искуством, и у зависности од резултата се коригују почетни интервали поверења. После обрачуна врши се тест адекватности резервисаних штета за врсте осигурања где се у случају дефицита на појединој врсти, коригује интервал поверења на ниво који ће задовољити ЛАТ тест.

За животна осигурања за која се обрачунава математичка резерва не врши се резервација за настале непријављене штете.

3.15. Резервисања за неистекле ризике

Обрачун резерви за неистекле ризике врши се у складу са Правилником о начину утврђивања износа техничких резерви за неистекле ризике које је Компанија донела у складу са Одлуком о техничким резервама Народне банке Србије ("Службени гласник РС", бр. 42/2015 и 36/2017).

Правилником је предвиђено да Група образује резерве за неистекле ризике ако утврди да је очекивани износ штета и трошкова у наредном периоду по уговорима из текућег периода виши од износа обрачунате преносне премије на нивоу врсте осигурања. Примењена је формула где се резерва за неистекле ризике рачуна као производ преносне премије са делом очекиваног комбинованог рација који прелази 100%.

3. ПРЕГЛЕД ЗНАЧАЈНИХ РАЧУНОВОДСТВЕНИХ ПОЛИТИКА (Наставак)

3.16. Допринос за превентиву

Допринос превентиве представљају средства Групе намењена улагањима у превентивну заштиту, којима се предупређује остварење осигураног случаја на осигураној имовини и лицима и смањују последице штетних догађаја, а која се на основу критеријума утврђених Правилником о превентиви наменски усмеравају одређеним осигураницима. Издвојена средства превентиве се признају у оквиру пасивних временских разграничења као расход периода у коме су издвојена.

3.17. Приходи

Приходи обухватају приходе од уобичајених активности Групе (пословне и финансијске приходе) и добитке. Уобичајене односно редовне активности Групе су све активности које Група предузима у делокругу свог рада као и активности које су са њима повезане и које подржавају тај рад, и од њега произилазе или имају пропратни карактер.

Приходе Групе чине пословни (функционални) приходи, приходи од инвестиционе активности, финансијски приходи, приходи по основу усклађивања вредности имовине и остали приходи.

3.17.1. Пословни (функционални) приходи

У оквиру пословних прихода евидентирају се приходи из делатности осигурања, односно приходи по основу премије осигурања и саосигурања умањене за износ премије пренете у реосигурање, приходе по основу премије реосигурања, приходе непосредно повезане са пословима осигурања и остале пословне приходе.

(а) Приходи од премије осигурања и саосигурања

Приходе од премије осигурања и саосигурања представљају износи фактурисане премије (доспеле премије код осигурања живота) коју осигураник/уговарач осигурања плаћа осигуравачу на основу уговора о осигурању, односно саосигурању, умањене за износ премије који припада наредном обрачунском периоду (преносна премија).

Висина премије утврђена је тарифом премије према врсти осигурања. Тарифну политику усвојио је Извршни одбор. Премија се састоји од функционалне премије и режијског додатка. Функционалну премију чине техничка премија (за сва осигурања) и допринос за превентиву. Режијски додатак користи се за покриће трошкова спровођења осигурања. Начин расподеле премије осигурања по врстама животних и неживотних осигурања утврђује се интерним актом који доноси Извршни одбор.

(б) Приходи од премије реосигурања и ретроцесије

Приходе од премије реосигурања представљају износи фактурисане премије умањени за износ премије који припада наредном обрачунском периоду (преносна премија). Премија се састоји од функционалне односно техничке премије и режијског додатка. Режијски додатак користи се за покриће трошкова спровођења реосигурања.

Приходи су исказани по фактурисаној вредности за период на који се односе.

(в) Остали пословни приходи

Остали пословни приходи односе се на приходе од послова непосредно повезаних са пословима осигурања и остале приходе. Приходи од послова непосредно повезаних са пословима осигурања обухватају приходе по основу продаје зелене карте који Група остварује у вези са полисама обавезног осигурања аутоодговорности и приходе од услужне обраде штета. Остали пословни приходи обухватају приходе од продаје роба и услуга ван области осигурања, приходе од управљања пензионим фондовима, приходи од накнада и провизија за брокерска друштва и остало.

3.17.2. Приходи од инвестирања средстава осигурања

У приходе од инвестирања средстава осигурања спадају: приходи од улагања у непокретности, приходи од камата и позитивних курсних разлика по основу инвестирања, приходи од усклађивања вредности финансијских средстава која се исказују по фер вредности, добици од продаје хартија од вредности и остали приходи од инвестиционе активности.

КОМПАНИЈА ДУНАВ ОСИГУРАЊЕ а.д.о. БЕОГРАД

НАПОМЕНЕ УЗ КОНСОЛИДОВАНЕ ФИНАНСИЈСКЕ ИЗВЕШТАЈЕ
31. децембар 2020. године

3. ПРЕГЛЕД ЗНАЧАЈНИХ РАЧУНОВОДСТВЕНИХ ПОЛИТИКА (Наставак)

3.17.3. Финансијски приходи

Финансијске приходе чине приходи од камата, курсних разлика, приходи по основу ефеката валутне клаузуле, и остали финансијски приходи, осим финансијских прихода од инвестирања средстава осигурања.

3.17.4. Приходи по основу усклађивања вредности имовине

Приходи по основу усклађивања вредности имовине обухватају позитивне ефекте промене поштене (фер) вредности нематеријалних улагања, некретнина, опреме и залиха – до висине претходно исказаних расхода за та средства по основу вредносног усклађивања, као и других укидања исправки вредности по основу вредносног усклађивања у складу са релевантним МРС и интерном регулативом Групе.

3.17.5. Остали приходи

У оквиру осталих прихода, исказују се добици по основу продаје некретнина, опреме (основних средстава) и нематеријалних улагања, добици од продаје остатака осигураних оштећених ствари, наплаћена отписана потраживања, вишкови, приходи од смањења обавеза, приходи од укидања дугорочних резервисања и остали непоменути приходи.

3.18. Расходи

Расходи обухватају трошкове који проистичу из уобичајених активности Групе и губитке.

На рачунима расхода обухватају се пословни расходи, расходи по основу инвестирања средстава осигурања, финансијски расходи и остали расходи, који обухватају и расходе по основу обезвређења средстава.

3.18.1. Пословни (функционални) расходи

У оквиру пословних расхода Група евидентира расходе за дугорочна резервисања и функционалне доприносе, расходе накнада штета и уговорених износа и друге функционалне расходе.

(а) Расходи за дугорочна резервисања и функционалне доприносе

Расходе за дугорочна резервисања и функционалне доприносе чине математичка резерва, допринос за превентиву, допринос за одбрану од града, допринос гарантном фонду, накнада Републичком фонду за здравствено осигурање, резервисања за изравнање ризика, и остала резервисања и функционални доприноси.

Математичка резерва

Математичка резерва је техничка резерва друштва за осигурање намењена измиривању будућих обавеза по основу животног осигурања. Обрачунава се појединачно за сваки уговор о животном осигурању, по проспективној методи за сва осигурања живота, као разлика садашње вредности будућих обавеза осигуравача утврђених уговором и садашње вредности будућих обавеза уговарача осигурања.

Саставни део математичке резерве су:

- резерве за све гарантоване накнаде (осигуране суме) уговарачима, осигураницима и корисницима осигурања, укључујући и гарантовану откупну вредност;
- резерве за учешће у добити за сва осигурања којима је приписана добит на основу Одлуке Скупштине Матичног друштва;
- резерве будућих трошкова за сва осигурања код којих је престала обавеза плаћања премије; и
- преносна премија.

3. ПРЕГЛЕД ЗНАЧАЈНИХ РАЧУНОВОДСТВЕНИХ ПОЛИТИКА (Наставак)

Математичка резерва се исказује посебно за сваку валуту. Обрачун математичке резерве дефинисан је у Техничким основама животних осигурања Групе, где је предвиђена примена проспективних метода: бруто - Ziellmer методе и нето проспективне. Техничким основама предвиђено је да се код редукованих (капитализираних) осигурања, осигурања уговорених са једнократним плаћањем премије и ризико осигурања искључиво примењује нето проспективна метода. Такође, резерва добити и резерва будућих трошкова се обрачунава нето проспективном методом. Група врши резервацију будућих трошкова за уговоре код којих је престала даља обавеза плаћања премије (осигурања са уговореном једнократном премијом, капитализирана осигурања).

За обрачун смањења математичке резерве (код активних уговора за осигурање за случај смрти и доживљења) за неамортизоване стварне трошкове провизије закључења уговора користи се бруто - Ziellmer метода, при чему стопа цилмеризације не може бити већа од 3,5% уговорене осигуране суме. Рачунско - статистичке основе обрачуна математичке резерве (каматна стопа и таблице вероватноћа) једнаке су каматној стопи и таблицама вероватноћа из Тарифног система Групе.

Обрачун математичке резерве укључује и могућност неповољних одступања релевантних фактора који се користе при утврђивању резерве. Неповољна одступања утврђују се применом одговарајућих тестова (ЛАТ) за проверу адекватности обрачунате математичке резерве и у том случају врши се додатна резервација уз образложење овлашћеног актуара.

Математичка резерва се обрачунава и исказује посебно за индивидуална и групна осигурања. Математичка резерва за групна осигурања мора бити покривена изворима средстава и средствима математичке резерве само тог групног осигурања, укључујући сва гарантована права уговарача, осигураника и корисника осигурања. Средства математичке резерве формирају се на начин који у сваком моменту обезбеђује испуњавање свих обавеза из уговора о осигурању и веће су од откупних вредности.

Допринос за превентиву

Допринос за превентиву се обрачунава у проценту и за врсте осигурања у складу са интерним актом који доноси Извршни одбор Матичног друштва и зависног правног друштва „Дунав осигурање" Бања Лука , а којим се утврђује начин расподеле премије осигурања по врстама животних и неживотних осигурања.

Допринос за одбрану од града

Компанија обрачунава и Министарству пољопривреде и заштите животне средине плаћа допринос за одбрану од града на основу члана 15. Закона о одбрани од града („Службени гласник РС", бр. 54/2015).

Допринос Гарантном фонду

Допринос Гарантном фонду се издваја на основу Одлуке Удружења осигуравајућих организација Србије о утврђивању висине доприноса организација за осигурање за образовање средстава и коришћењу средстава Гарантног фонда. Поменутом одлуком је дефинисан износ доприноса по моторном возилу одређене категорије, а допринос се издваја сразмерно броју осигураних возила од стране Компаније.

Накнада Републичком фонду за здравствено осигурање

Накнада Републичком фонду за здравствено осигурање се плаћа у износу од 5% на износ бруто премије осигурања од аутоодговорности остварених у Републици Србији на име штета осигуравајућих друштава према овом фонду, тако да фонд не може да истиче додатне регресне захтеве према друштву за осигурање.

Расходи за дугорочна резервисања за изравнање ризика

Резерве за изравнање ризика се издвајају у складу са Одлуком о техничким резервама („Службени гласник РС", бр. 42/2015 и 36/2017) и релевантним актом пословне политике. Група образује резерве за изравнање ризика образује за врсту осигурања кредита.

КОМПАНИЈА ДУНАВ ОСИГУРАЊЕ а.д.о. БЕОГРАД

НАПОМЕНЕ УЗ КОНСОЛИДОВАНЕ ФИНАНСИЈСКЕ ИЗВЕШТАЈЕ
31. децембар 2020. године

3. ПРЕГЛЕД ЗНАЧАЈНИХ РАЧУНОВОДСТВЕНИХ ПОЛИТИКА (Наставак)

(б) Расходи накнаде штета и уговорених износа осигурања

Расходи накнаде штета и уговорених износа осигурања представљају расходе за исплату накнада штета и осигураних сума и других уговорених износа који се исплаћују осигураницима, односно корисницима осигурања.

(в) Остали пословни расходи

Остали пословни расходи обухватају трошкове повезаних правних лица које не обављају делатност осигурања и који се као такви не могу признавати у оквиру трошкова спровођења осигурања. Остали пословни расходи чине трошкови условљени стварањем прихода од продаје производа и услуга ван области осигурања и укључују набавну вредност продате робе, трошкове потрошног материјала, горива и енергије, бруто зарада, трошкове амортизације, одржавања и услуге пружене од стране трећих лица.

3.18.2. Трошкови спровођења осигурања

Трошкови спровођења осигурања обухватају расходе за обављање послова осигурања чије покриће се врши из режијског додатка. Трошкови спровођења осигурања обухватају трошкове амортизације нематеријалних улагања, некретнина и опреме, трошкове резервисања за судске спорове и за исплату накнада и других бенефиција запосленима, трошкове материјала, горива и енергије, производних услуга, рекламе и пропаганде, репрезентације, порезе и доприносе независне од резултата, трошкове непроизводних услуга, нематеријалне трошкове као и трошкове зарада, накнада зарада и друге трошкове обављања послова осигурања.

Трошкови спровођења осигурања у финансијским извештајима обухватају трошкове прибаве, трошкове управе, остале трошкове спровођења осигурања, умањено за провизије од реосигурања. Опредељивање трошкова спровођења осигурања је у непосредној вези са распоредом трошкова на функционалне аналитике дефинисане Одлуком о Контном оквиру и садржини рачуна у Контном оквиру за друштва за осигурање, односно на трошкове управе, трошкове прибаве осигурања, затим трошкове извиђаја, процене, ликвидације и исплате штета, као и на трошкове по основу инвестиционе активности.

Трошкови прибаве укључују трошкове настале у вези са закључивањем нових уговора о осигурању и обнови постојећих уговора. Компанија врши разграничење трошкова прибаве осигурања у сразмери учешћа преносне премије осигурања, без примљених саосигурања, у укупној бруто премији осигурања, појединачно по свим врстама осигурања из члана 8. и 9. Закона о осигурању, које Компанија обавља у складу са добијеном дозволом Народне банке Србије

3.18.3. Расходи по основу инвестирања средстава

У расходе по основу инвестирања средстава осигурања спадају: расходи по основу обезвређења инвестиционих некретнина, расходи од усклађивања вредности финансијских средстава која се исказују по фер вредности, губици при продаји хартија од вредности и остали расходи по основу инвестиционе активности.

3.18.4. Финансијски расходи

Финансијске расходе чине расходи по основу камата, курсних разлика, негативни ефекти по основу валутне клаузуле и остали финансијски расходи, осим финансијских расхода по основу инвестирања средстава осигурања.

3.18.5. Расходи по основу обезвређења имовине

У оквиру расхода по основу обезвређења имовине, исказују се негативни ефекти вредносних усклађивања нематеријалних улагања, некретнина и опреме, дугорочних и краткорочних финансијских пласмана (депоновања и улагања), залиха, хартија од вредности и потраживања.

3.18.6. Остали расходи

Остале расходе чине губици по основу расходовања и продаје опреме и нематеријалних улагања, губици по основу продаје некретнина, губици од продаје материјала, мањкови, судски трошкови и остали непоменути расходи.

3. ПРЕГЛЕД ЗНАЧАЈНИХ РАЧУНОВОДСТВЕНИХ ПОЛИТИКА (Наставак)

3.19. Прерачунавање страних средстава плаћања и курсне разлике

Средства и обавезе исказане оригинално у страној валути на дан биланса стања, прерачунати су у функционалну валуту по званичном средњем курсу Народне банке Србије који је важио на тај дан (Напомена 54). Средства и обавезе са уговореном валутном клаузулом прерачунате су на дан састављања биланса према уговореном курсу.

Пословне промене настале у страној валути, су прерачунате у функционалну валуту по званичном средњем курсу који је важио на дан пословне промене.

Курсне разлике, настале као резултат прерачунавања, књижене су у корист финансијских прихода или на терет финансијских расхода.

3.20. Бенефиције за запослене

(а) Доприноси за обавезно социјално осигурање

У складу са прописима који се примењују у Републици Србији и Републици Српској, Група је у обавези да плаћа доприносе државним фондовима којима се обезбеђује социјална сигурност запослених. Ове обавезе укључују доприносе за запослене на терет послодавца, у износима обрачунатим по стопама прописаним релевантним законским прописима.

Група је, такође, обавезна да од бруто плата запослених обустави доприносе и да их, у име запослених, уплати тим фондовима.

Доприноси на терет послодавца и доприноси на терет запосленог се књиже на терет расхода периода на који се односе.

(б) Обавезе по основу отпремнина приликом одласка у пензију и јубиларних награда

Група је у обавези да исплати отпремнине при одласку у пензију у висини три просечне зараде према последњем објављеном податку републичког органа надлежног за послове статистике, или три месечне зараде коју је запослени остварио за месец који претходи месецу у ком се исплаћује отпремнина, односно у висини три просечне зараде исплаћене за месец који претходи месецу у ком се исплаћује отпремнина, ако је то за запосленог повољније.

Поред тога, чланице Групе су у обавези да исплати и јубиларне награде у зависности од потписаног Колективног уговора.

Група је самостално обрачунала и исказала дугорочне обавезе по основу отпремнина и јубиларних награда применом сопственог актуарског обрачуна у складу са захтевима МРС 19 "Примања запослених" (Напомена 37.4).

Отпремнине по основу споразумног раскида радног односа евидентиране су на терет биланса успеха текуће године.

Актуарски добици или губици проистекли из искуствених корекција и промена у актуарским очекивањима дугорочних обавеза по основу отпремнина признају се у корист или на терет осталог резултата у периоду када настану.

3.21. Порези и доприноси

3.21.1. Порески расход периода

Порез на добитак се обрачунава и плаћа у складу са одредбама Закона о порезу на добит правних лица и релевантним подзаконским актима.

Текући порез на добитак представља износ који се обрачунава применом прописане пореске стопе од 15% (31. децембар 2019. године: 15%) на пореску основицу исказану у пореском билансу, која се може умањити за претходно реализоване пореске губитке, док се на крају утврђена пореска обавеза може умањити за утврђене пореске кредите. Основицу за опорезивање чини опорезиви добитак, који се утврђује усклађивањем резултата (добитка или губитка) из појединачног биланса успеха, а на начин утврђен овим Законом.

3. ПРЕГЛЕД ЗНАЧАЈНИХ РАЧУНОВОДСТВЕНИХ ПОЛИТИКА (Наставак)

Порез на добитак у Републици Српској се обрачунава по стопи од 10% (31. децембар 2019. године: 10%).

Закон о порезу на добитак Републике Србије не предвиђа да се порески губици из текућег периода могу користити као основа за повраћај пореза плаћеног у претходним периодима. Међутим, губици из текућег периода исказани у пореском билансу могу се користити за умањење пореске основице будућих обрачунских периода, али не дуже од пет година. Порески губици настали пре 1. јануара 2010. године могу се преносити на рачун будућих добитака у периоду не дужем од десет година.

Порески биланс се предаје најкасније у року од 180 дана од дана истека периода за који се утврђује пореска обавеза.

Чланице Групе током године порез на добитак плаћају у виду месечних аконтација, чију висину утврђују на основу пореске пријаве за претходну годину.

3.21.2. Одложена пореска средства и обавезе

Одложени порез на добитак се обрачунава коришћењем методе утврђивања обавеза према билансу стања, за привремене разлике произашле из разлике између пореске основе потраживања и обавеза и њихове књиговодствене вредности. Одложена пореска средства и обавезе се обрачунавају по пореској стопи чија се примена очекује у периоду када ће се средство реализовати, односно обавеза измирити.

Одложене пореске обавезе се признају за све опорезиве привремене разлике. Одложена пореска средства се признају за све одбитне привремене разлике и пореске губитке и кредите, који се могу преносити у наредне фискалне периоде, до степена до којег ће вероватно постојати опорезиви добитак од којег се одложена пореска средства могу искористити.

Одложени порез се књижи на терет или у корист биланса успеха (као одложени порески расход или приход периода), осим када се односи на ставке које се књиже директно у корист или на терет капитала, и у том случају одложени порез такође се распоређује у оквиру капитала.

3.21.3. Порези и доприноси који не зависе од резултата

Порези и доприноси који не зависе од резултата укључују порез на имовину, доприносе на терет послодавца по основу примања запослених, као и друге порезе и доприносе у складу са републичким и општинским прописима.

4. ПРИХОДИ ОД ПРЕМИЈА ОСИГУРАЊА И САОСИГУРАЊА

	У хиљадама динара За годину која се завршава 31. децембра 2020.	 2019.
Обрачуната премија:		
Обрачуната премија животних осигурања	2.868.647	2.652.735
Обрачуната премија саосигурања – живот	119.339	25.636
Обрачуната премија неживотних осигурања	27.661.370	26.653.875
Обрачуната премија неживотних саосигурања	421.494	500.420
	31.070.850	**29.832.666**
Премија пренета у саосигурање и реосигурање:		
Премија пренета у саосигурање	(1.162.305)	(1.070.013)
Премија пренета у реосигурање	(2.064.983)	(1.699.784)
Премија пренета у саосигурање / реосигурање	**(3.227.288)**	**(2.769.797)**
Резерве за преносне премије и неистекле ризике:		
Преносна премија осигурања и саосигурања - повећање	(760.639)	(1.033.265)
Резерве за неистекле ризике (повећање) / смањење	(60.181)	(83.352)
	(820.820)	**(1.116.617)**
Укупно	**27.022.742**	**25.946.252**

Током 2020. године дошло је до пораста бруто премије осигурања и саосигурања за 4,15% у односу на претходну годину, при чему је бруто премија неживотних осигурања и саосигурања повећана за 3,42%, највећим делом услед повећања бруто премије по основу осигурања имовине, а бруто премија животних осигурања за 11,56% услед повећања бруто премије по основу ризико осигурања живота.

Структура премије по врстама осигурања приказана је у Напомени 50.3.

5. ПРИХОДИ ОД ПРЕМИЈА РЕОСИГУРАЊА И РЕТРОЦЕСИЈА

	У хиљадама динара За годину која се завршава 31. децембра 2020.	 2019.
Премија реосигурања и ретроцесија	3.505.248	2.898.821
Премија пренета ретроцесијом	(1.967.768)	(1.677.587)
Повећање резерви за преносне премије и резерви за неистекле ризике реосигурања	164.510	(246.439)
Укупно	**1.701.990**	**974.795**

Структура премије по врстама осигурања приказана је у Напомени 50.3.

6. ПРИХОДИ ОД ПОСЛОВА НЕПОСРЕДНО ПОВЕЗАНИХ СА ПОСЛОВИМА ОСИГУРАЊА

	У хиљадама динара За годину која се завршава 31. децембра 2020.	 2019.
Приходи од продате зелене карте	175.594	361.454
Приходи од услужне обраде и процене штета	3.869	6.517
Остали пословни приходи	9.151	7.973
Укупно	**188.614**	**375.944**

7. ОСТАЛИ ПОСЛОВНИ ПРИХОДИ

	У хиљадама динара За годину која се завршава 31. децембра 2020.	 2019.
Приходи од продаје робе	40.491	73.271
Приходи од продаје производа и услуга	545.737	531.007
Приходи од управљања пензионим фондовима	250.759	237.686
Приходи од накнада и провизија за брокерска друштва	8.062	8.125
Остали пословни приходи	371.270	288.988
Укупно	**1.216.319**	**1.139.077**

Остали пословни приходи у 2020. години у износу од 371.270 хиљада динара (2019. година: 288.988 хиљаде динара) обухватају део прихода који се односи на приходе Матичног друштва од добијених судских спорова у износу од 76.892 хиљаде динара (2019. година: 79.041 хиљаде динара) и приходе од бонуса из послова саосигурања у износу од 164.574 хиљаде динара (2019. година: 195.984 хиљаде динара.

8. РАСХОДИ ЗА ДУГОРОЧНА РЕЗЕРВИСАЊА И ФУНКЦИОНАЛНЕ ДОПРИНОСЕ

	У хиљадама динара За годину која се завршава 31. децембра 2020.	 2019.
Математичка резерва животних осигурања (Напомена 37.1)	456.193	334.423
Допринос за превентиву	313.162	311.539
Доприноси прописани посебним законима	88.166	76.722
Допринос Гарантном фонду	241.938	250.494
Резервисања за изравнање ризика	11.037	12.997
Резервисања за бонусе и попусте	58.065	27.158
Остали расходи за дугорочна резервисања и функционалне доприносе	583.034	613.165
Укупно	**1.751.595**	**1.626.498**

Доприноси прописани посебним законима највећим делом обухватају допринос за одбрану од града који Матично друштво обрачунава и плаћа Министарству пољопривреде и заштите животне средине на основу члана 15. Закона о одбрани од града („Службени гласник РС", бр. 54/2015). Наведени обрачунат је у висини од 10% од износа уплаћене премије осигурања усева и плодова.

Остали расходи за дугорочна резервисања и функционалне доприносе од 583.034 хиљаде динара у 2020. години (2019. година: 613.165 хиљада динара) односе се на издвајање 5% од бруто премије осигурања од аутоодговорности за Републички фонд за здравствено осигурање, у складу са чланом 35. Закона о обавезном осигурању у саобраћају („Службени гласник РС", бр. 51/2009, 78/2011, 101/2011, 93/2012 и 7/2013 - одлука УС).

9. РАСХОДИ НАКНАДА ШТЕТА И УГОВОРЕНИХ ИЗНОСА

	У хиљадама динара За годину која се завршава 31. децембра 2020.	 2019.
Ликвидиране штете и уговорени износи животних осигурања	1.790.526	1.567.843
Ликвидиране штете неживотних осигурања	10.016.057	9.722.557
Ликвидиране штете - удели у штетама саосигурања	196.540	135.660
Ликвидиране штете - удели у штетама реосигурања и ретроцесија	819.516	747.297
Расходи извиђаја, процене, ликвидације и исплате накнада штета и уговорених износа	798.493	725.482
Укупно:	**13.621.132**	**12.898.839**
Приходи од учешћа саосигурача у накнади штета	(273.870)	(231.641)
Приходи од учешћа реосигурања и ретроцесија у накнади штета	(659.100)	(470.791)
Укупно:	**(932.970)**	**(702.432)**
Укупно	**12.688.162**	**12.196.407**

Структура ликвидираних штета по врстама осигурања приказана је у Напомени 50.3.

10. РЕЗЕРВИСАНЕ ШТЕТЕ - ПОВЕЋАЊА

	У хиљадама динара За годину која се завршава 31. децембра 2020.	 2019.
Резервисане штете животних осигурања	36.737	88.833
Резервисане штете неживотних осигурања	1.567.101	1.691.387
Резервисане штете саосигурања, реосигурања и ретроцесија	(367.058)	(101.547)
Резервисане штете - удели саосигуравача, реосигуравача у штетама	(350)	-
Укупно	**1.236.430**	**1.678.673**

Промене на рачунима резервисаних штета у току године су приказане у Напомени 50.3.

11. ПРИХОДИ ПО ОСНОВУ РЕГРЕСА И ПРОДАЈЕ ОСИГУРАНИХ ОШТЕЋЕНИХ СТВАРИ

	У хиљадама динара За годину која се завршава 31. децембра 2020.	 2019.
Приходи по основу регреса у земљи	559.000	505.956
Приходи од регреса у иностранству	21.594	21.876
Продаја осигураних оштећених ствари	112	1.352
Укупно	**580.706**	**529.184**

12. СМАЊЕЊЕ ОСТАЛИХ ТЕХНИЧКИХ РЕЗЕРВИ - НЕТО

	У хиљадама динара За годину која се завршава 31. децембра 2020.	 2019.
Смањење математичке резерве (Напомена 37.1)	34.349	27.280
Приходи од смањења осталих резервисања	15.784	29.501
Укупно	**50.133**	**56.781**

13. РАСХОДИ ЗА БОНУСЕ И ПОПУСТЕ

	У хиљадама динара За годину која се завршава 31. децембра 2020.	 2019.
Расходи по основу бонуса	488.549	509.555
Расходи по основу попуста	1.435.148	1.228.445
Укупно	**1.923.697**	**1.738.000**

14. ОСТАЛИ ПОСЛОВНИ РАСХОДИ

	У хиљадама динара За годину која се завршава 31. децембра 2020.	 2019.
Трошкови зарада и остали лични расходи	525.893	505.492
Набавна вредност продате робе	31.723	64.561
Трошкови материјала	56.319	67.629
Трошкови амортизације и резервисања	151.145	127.493
Трошкови производних услуга	131.360	111.349
Нематеријални и остали трошкови	122.271	128.562
Укупно	**1.018.711**	**1.005.086**

15. ПРИХОДИ ПО ОСНОВУ ИНВЕСТИРАЊА СРЕДСТАВА ОСИГУРАЊА

	У хиљадама динара За годину која се завршава 31. децембра 2020.	 2019.
Приходи од закупнина инвестиционих некретнина	45.173	49.341
Приходи од усклађивања вредности инвестиционих некретнина (Напомена 28)	17.743	52.099
Приходи од продаје непокретности (дезинвестирања)	-	7.399
Приходи од камата	1.019.127	1.001.788
Приходи од усклађивања вредности финансијских средстава која се исказују по фер вредности кроз биланс успеха	5.631	32.919
Добици од продаје хартија од вредности	11.903	53.357
Позитивне курсне разлике из активности инвестирања	4.024	14.682
Остали приходи по основу инвестиционе активности	202.021	61.873
Укупно	**1.305.622**	**1.273.458**

Остали приходи по основу инвестиционе активности у износу од 202.021 хиљаду динара у 2020. години бележе повећање што је узроковано приходима по основу дивиденде Комерцијалне банке а.д. Београд у износу од 178.458 хиљада динара.

16. РАСХОДИ ПО ОСНОВУ ИНВЕСТИРАЊА СРЕДСТАВА ОСИГУРАЊА

	У хиљадама динара За годину која се завршава 31. децембра 2020.	 2019.
Расходи по основу обезвређења инвестиционих некретнина (Напомена 0)	18.360	18.676
Расходи по основу усклађивања вредности финансијских средстава која се исказују по фер вредности кроз биланс успеха	83.972	31.953
Губици при продаји хартија од вредности	8.476	37
Негативне курсне разлике из активности инвестирања	8.044	35.352
Остали расходи по основу инвестиционе активности	-	2.962
Укупно	**118.852**	**88.980**

17. ТРОШКОВИ СПРОВОЂЕЊА ОСИГУРАЊА

	У хиљадама динара За годину која се завршава 31. децембра 2020.	 2019.
Трошкови прибаве (Напомена 18)	7.051.251	7.389.873
Трошкови управе (Напомена 19)	2.165.067	2.044.052
Остали трошкови спровођења осигурања (Напомена 20)	67.369	68.564
Укупно:	**9.283.687**	**9.502.489**
Провизија од реосигурања и ретроцесија	(490.344)	(428.906)
Укупно	**8.793.343**	**9.073.583**

18. ТРОШКОВИ ПРИБАВЕ

	У хиљадама динара За годину која се завршава 31. децембра 2020.	 2019.
Провизија и друге накнаде за услуге посредовања и заступања	1.466.720	1.235.288
Укупно провизије	**1.466.720**	**1.235.288**
Трошкови материјала, горива и енергије	234.695	257.527
Нето зараде	1.997.629	1.866.086
Порез и доприноси на зараде	1.232.530	1.161.509
Отпремнине и јубиларне награде	35.636	39.803
Остали трошкови зарада, накнада зарада и остали лични расходи	289.026	266.178
Трошкови транспорта и ПТТ трошкови	66.050	70.375
Одржавање	29.607	53.481
Закуп	312.582	263.948
Трошкови рекламе и пропаганде	736.001	667.204
Спонзорство и донаторство	323.891	337.850
Репрезентација	80.495	95.920
Трошкови премија осигурања	18.580	52.728
Платни промет	102.203	118.112
Остали трошкови прибаве	325.802	323.204
Укупно остали трошкови прибаве	**5.784.727**	**5.573.925**
Промена разграничених трошкова прибаве - (повећање)/ смањење	**(200.196)**	**580.660**
Укупно	**7.051.251**	**7.389.873**

18. ТРОШКОВИ ПРИБАВЕ (Наставак)

Трошкови прибаве су у 2020. години смањени су за 338.622 хиљаде динара, односно 4,58%, што је највећим делом последица повећања разграничених трошкова прибаве, а у складу са рачуноводственом политиком Групе (Напомена 3.8). Уколико би искључили ефекте разграничења, трошкови прибаве су повећани за 442.234 хиљаде динара, односно 6,49%. Највећи део повећања трошкова прибаве је последица повећања трошкова провизија, бруто зарада, трошкова закупа и трошкова рекламе и пропаганде.

19. ТРОШКОВИ УПРАВЕ

	У хиљадама динара За годину која се завршава 31. децембра 2020.	 2019.
Амортизација	255.581	226.273
Трошкови материјала, енергије, услуга и нематеријални трошкови	541.356	455.122
Трошкови транспорта и ПТТ трошкови	36.447	32.753
Одржавање	19.638	32.372
Закуп	28.377	30.670
Нето зараде	613.959	561.796
Порез и доприноси на зараде	358.556	332.229
Отпремнине и јубиларне награде	11.499	13.121
Остали трошкови зарада, накнада зарада и остали лични расходи	103.541	112.720
Трошкови рекламе	-	445
Репрезентација	7.302	10.493
Трошкови премија осигурања	11.741	15.533
Платни промет	8.733	9.885
Трошкови резервисања за судске спорове	1.400	151
Трошкови резервисања за отпремнине и др. бенефиција запосленима	132.017	174.910
Остали трошкови	34.920	35.579
	2.165.067	**2.044.052**

20. ОСТАЛИ ТРОШКОВИ СПРОВОЂЕЊА ОСИГУРАЊА

	У хиљадама динара За годину која се завршава 31. децембра 2020.	 2019.
Трошкови материјала, енергије и производних услуга	695	240
Трошкови пореза и доприноса	23.219	27.945
Трошкови непроизводних услуга и нематеријални трошкови	27.949	28.902
Трошкови зарада, накнада зарада и остали лични расходи	15.156	11.346
Остали трошкови	350	131
Укупно	**67.369**	**68.564**

21. ФИНАНСИЈСКИ ПРИХОДИ – осим финансијских прихода по основу инвестиционе активности

	У хиљадама динара За годину која се завршава 31. децембра 2020.	2019.
Приходи од камата	198.457	209.428
Позитивне курсне разлике	37.075	28.870
Приходи од дивиденди	1.086	11.316
Ефекти валутне клаузуле	12.335	12.572
Остали финансијски приходи	391	9.125
Укупно	**249.344**	**271.311**

22. ПРИХОДИ ОД УСКЛАЂИВАЊА ВРЕДНОСТИ ПОТРАЖИВАЊА И ДРУГЕ ИМОВИНЕ КОЈА СЛУЖИ ЗА ОБАВЉАЊЕ ДЕЛАТНОСТИ

	У хиљадама динара За годину која се завршава 31. децембра 2020.	2019.
Приходи од усклађивања вредности финансијских пласмана	22.458	168.552
Приходи од усклађивања вредности непокретности (Напомена 27)	23.162	10.204
Приходи од усклађивања вредности потраживања (Напомена 31.1)	509.730	1.470.891
Укупно	**555.350**	**1.649.647**

Приходи од усклађивања вредности потраживања у 2020. години су нижи у односу на претходну годину за 65,35%, што је највећим делом последица укидања исправке вредности потраживања од Републике Србије у 2019. години у укупном износу од 1.042.889 хиљада динара (Напомена 31).

23. РАСХОДИ ПО ОСНОВУ ОБЕЗВРЕЂЕЊА ПОТРАЖИВАЊА И ДРУГЕ ИМОВИНЕ КОЈА СЛУЖИ ЗА ОБАВЉАЊЕ ДЕЛАТНОСТИ

	У хиљадама динара За годину која се завршава 31. децембра 2020.	2019.
Исправка вредности потраживања (Напомена 31.1)	1.160.978	1.410.942
Исправка вредности учешћа у капиталу	-	781
Расходи по основу обезвређења финансијских пласмана	8.640	125.444
Расходи од усклађивања вредности непокретности (Напомена 27)	85.900	7.057
Укупно	**1.255.518**	**1.544.224**

24. ОСТАЛИ ПРИХОДИ

	У хиљадама динара За годину која се завршава 31. децембра 2020.	2019.
Добици од продаје нематеријалних улагања, некретнина, постројења и опреме	28.218	54.240
Вишкови	98	203
Наплаћена отписана потраживања	69.275	80.038
Приходи од смањења обавеза	8.213	37.134
Приходи од укидања дугорочних резервисања	85.978	86.073
Остали непоменути приходи	39.345	33.352
Укупно	**231.127**	**291.040**

25. ПОРЕЗ НА ДОБИТАК

25.1. Компоненте пореза на добитак

	У хиљадама динара За годину која се завршава 31. децембра 2020.	2019.
Текући порез – порески расход периода	(492.778)	(450.943)
Одложени порески приход (расход) периода	45.811	(2.181)
Укупно порески расход	**(446.967)**	**(453.124)**

25.2. Усаглашавање пореза на добитак и производа резултата пословања пре опорезивања и прописане пореске стопе

	У хиљадама динара За годину која се завршава 31. децембра 2020.	2019.
Добитак пре опорезивања	**4.135.486**	**3.412.839**
Порез на добитак обрачунат по стопи од 15%	**(620.323)**	**(511.926)**
Ефекат прихода камата по основу дужничких хартија од вредности чији је издавалац Република Србије	135.659	148.924
Нето порески ефекти прихода / (расхода) који се не признају у пореском билансу	(8.502)	(94.207)
Добитак по основу одложених пореза	45.811	(2.181)
Остало	388	1.904
Укупно порески расход	**(446.967)**	**(453.124)**
Ефективна пореска стопа	10,81%	13,28%

25.3. Нето одложене пореске обавезе

На дан 31. децембра 2020. године одложене нето пореске обавезе исказане су износу од 401.072 хиљаде динара (31. децембар 2019. године: 460.209 хиљада динара).

Структура и основ признавања нето одложених пореских обавеза дата је у следећој табели:

У хиљадама динара

	31. децембар 2020.	31. децембар 2019.
Одложена пореска средства:		
- по основу резервисања за отпремнине запослених	(47.608)	(43.223)
- остало	(4)	(2.786)
	(47.612)	(46.009)
Одложене пореске обавезе:		
- по основу привремене разлике између основице по којој се некретнине, опрема и инвестиционе некретнине признају у пореском билансу и износа по којима су та средства исказана у финансијским извештајима	375.693	414.164
- по основу нереализованих добитака по основу вредновања хартија од вредности расположивих за продају	72.992	92.054
	448.685	506.218
Нето одложене пореске обавезе	401.073	460.209

Промене на рачуну одложених пореских обавеза су приказане у напомени 39..

26. ЗАРАДА ПО АКЦИЈИ

У хиљадама динара

	За годину која се завршава 31. децембра 2020.	2019.
Нето добитак (у хиљадама динара)	3.688.519	2.959.715
Просечан пондерисани број акција:		
– Акцијски капитал	4.226.121	4.226.121
– Друштвени капитал	4.552.270	4.552.270
Укупан просечан пондерисан број акција	8.778.391	8.778.391
Основна зарада по акцији (у динарима)	420	337

27. НЕКРЕТНИНЕ И ОПРЕМА КОЈЕ СЛУЖЕ ОБАВЉАЊУ ДЕЛАТНОСТИ

Табела промена на рачунима некретнина и опреме током 2019. и 2020. године дата је у наставку:

У хиљадама динара

	Земљиште	Грађевинс-ки објекти	Опрема	Остала опрема	НПО у припреми и улагања на туђим НПО	Аванси за некретнине и опрему	УКУПНО
НАБАВНА/РЕВАЛОРИЗОВАНА ВРЕДНОСТ							
Стање - 1. јануар 2019.	528.215	8.286.626	2.514.109	178.156	10.388	7.644	11.525.138
Повећања током године	-	115	302.664	-	89.316	20.251	412.346
Активирање	-	40.624	39.523	19	(80.166)	-	-
Отуђења и расходовање	-	(15.688)	(205.493)	-	-	-	(221.181)
Повећања по процени	68.222	320.483	-	-	-	-	388.705
Смањења по процени	(4.670)	(460.969)	-	-	-	-	(465.639)
Пренос са инвестиционих некретнина (Напомена 0)	18.361	14.890	-	-	-	-	33.251
Остало	(192)	(1.932)	(1.235)	-	-	(2.792)	(6.151)
Стање - 31. децембар 2019.	609.936	8.184.149	2.649.568	178.175	19.538	25.103	11.666.469
Повећања током године	-	14.031	297.465	-	116.397	2.483	430.376
Активирање	-	22.383	86.920	-	(109.303)	-	-
Отуђења и расходовање	-	-	(177.917)	-	-	-	(177.917)
Повећања по процени (Напомена 22)	1.141	22.021	-	-	-	-	23.162
Смањења по процени	(8.437)	(250.715)	-	-	-	-	(259.152)
Пренос са инвестиционих некретнина (Напомена 0)	-	82.918	-	-	-	-	82.918
Остало	(6)	(29)	5.042	-	-	(20.160)	(15.153)
Стање - 31. децембар 2020.	602.634	8.074.758	2.861.078	178.175	26.632	7.426	11.750.703
АКУМУЛИРАНА ИСПРАВКА ВРЕДНОСТИ							
Стање - 1. јануар 2019.	-	344.494	1.982.016	-	383	4.971	2.331.864
Амортизација	-	79.074	83.280	-	-	-	162.354
Отуђења и расходовање	-	(799)	(195.271)	-	-	-	(196.070)
Смањење по процени	-	(417.754)	-	-	-	-	(417.754)
Остало	-	(1.138)	92.782	-	-	-	91.644
Стање - 31. децембар 2019.	-	3.877	1.962.807	-	383	4.971	1.972.038
Амортизација	-	128.344	82.326	-	-	-	210.670
Отуђења и расходовање	-	-	(141.959)	-	-	-	(141.959)
Остало	-	-	137.146	-	-	-	137.146
Стање 31. децембар 2020.	-	132.221	2.040.319	-	383	4.971	2.177.894
НЕОТПИСАНА (САДАШЊА) ВРЕДНОСТ НА ДАН:							
- 31. децембра 2019. године	609.936	8.180.272	686.761	178.175	19.155	20.132	9.694.431
- 31. децембра 2020. године	602.634	7.942.537	820.759	178.175	26.249	2.455	9.572.808

Фер вредност некретнина у власништву Групе

Независна процена тржишне вредности грађевинских објеката и земљишта извршена је на дан 31. децембра 2019. године. Група је на дан 31. децембар 2020. године извршила анализу фер вредности грађевинских објеката и земљишта која није показала одступање од њихове књиговодствене вредност. Група на дан 31. децембра 2020. године спровело додатне анализе фер вредности инвестиционих некретнина издатих у закуп повезаним правним лицима на бази којих су у пословним књигама евидентирани ефекти смањења вредности наведених некретнина које са становишта Групе имају карактер финкционалних непокретности у нето износу 235.990 хиљада динара и то:

Функционалне некретнине - смањење 228.694 хиљаде динара:
- 22.021 хиљаду динара - књижено у корист прихода;
- 173.252 хиљаде динара – књижено на терет ревалоризационих резерви и
- 77.463 хиљада динара - књижено на терет расхода.

27. НЕКРЕТНИНЕ И ОПРЕМА КОЈЕ СЛУЖЕ ОБАВЉАЊУ ДЕЛАТНОСТИ (Наставак)

Земљиште - смањење 7.296 хиљада динара:
- 1.141 хиљаду динара - књижено у корист прихода; и
- 8.437 хиљада динара - књижено на терет расхода.

Процењена фер вредност непокретности у 2019. години извршена је применом тржишног, трошковног и приносног приступа.

- Приносни приступ – метод капитализације, као основни метод у процени објеката и метод дисконтованих новчаних токова за хотелске капацитете.
- Тржишни приступ – метод упоредивих цена, као основни метод у процени земљишта и допунски метод у процени објеката. Изузетак представљају некретнине које су ван употребе или за којима не постоји потражња за закупом, где је тржишни приступ примењен као основна техника у процени.
- Трошковни приступ – Метод амортизованих трошкова замене, примењен као помоћни метод, у циљу добијања неопходних података који обухватају економски век, преостали век употребе и преосталу (резидуалну) вредност некретнине.

Спроведеном анализом Групе утврђено је да је методологија коришћена у претходној процени вредности у потпуности применљива и у процени фер вредности на дан 31. децембра 2020. године, осим у случају техничких сервиса код којих је уместо трошковног приступа у 2020. години коришћен тржишни приступ.

Код готово свих објеката који су процењени приносним приступом, примењен је метод капитализације прихода. Изузетак је одмаралиште на Златибору, које је процењено методом ДНТ (дисконтованих новчаних токова). За све остале објекте извршена је провера параметара који су коришћени у процени: месечне ренте, степена искоришћености, неповратних трошкова, стопе капитализације итд. Кључни параметар који је био предмет детаљне провере у овој анализи била је месечна рента објекта. Како би се извршила ова провера, за сваку ставку пронађени су актуелни огласи за издавање истог или сличног типа објекта, сличне квадратуре, на датој локацији. На овај начин формирани су актуелни тржишни распони за сваку локацију и изведени просеци јединичних месечних ренти (EUP/м2/месечно) најадекватнијих компаратива.

Туристички објекти су специфична врста некретнина која се увек процењује на основу пословања и то под тржишним условима (јер фер вредност представља тзв. изпазну вредност, што значи да би било који потенцијални купац посматрао пословање са тржишним ценама и другим параметрима, а не би узимао у обзир специфичне односе и уговоре са повезаним лицима).

У складу с тим, процена вредности објекта одмаралишта урађена је на сличан начин као процена 31. децембра 2019.године, коришћењем тржишних цена смештаја, али уз корекцију осталих прихода и трошкова у складу са остварењима из претходне године и планом за 2021. годину, пошто се без додатних упагања не би могле очекивати ни значајне промене у структури трошкова. Осим тога, пандемија Цовид-19 утицала је и наставиће да утиче на пословање одмаралишта двојако: с једне стране, у 2020. години није било пословања за време ванредног стања и било је веома слабо у периодима појачања таласа епидемије; с друге стране, услед смањене могућности за путовања у иностранство, повећана је тражња за домаћим туристичким капацитетима.
У пројекцији се пошло од претпоставке да ће се заузетост у 2021. години бити 60%, а да ће просечна цена ноћења са доручком бити на нивоу просека конкурентских хотела са сличним садржајем и локацијом. Приходи од хране и пића пројектовани су на основу односа са ценом смештаја, утврђених из историјских показатеља и плана за 2021. годину. Сви објекти за које је примењен тржишни приступ процењени су компаративним методом и анализа фер вредности ових објеката извршена је на сличан начин као и за земљиште. За сваку ставку идентификована је локација, тип објекта, површина и друге карактеристике и пронађене су упоредиве некретнине које су сличне предметном објекту по претходно наведеним параметрима.

За прикупљање упоредивих некретнина коришћени су актуелни огласи, као и база претходних трансакција коју објављује РГЗ, са које су прикупљене трансакције из 2019. и 2020. године. На основу пронађених упоредивих некретнина формирани су актуелни тржишни распони за сваку ставку инвестиционих објеката, а потом израчунате просечне цене најадекватнијих компаратива (EUP/м2).

КОМПАНИЈА ДУНАВ ОСИГУРАЊЕ а.д.о. БЕОГРАД

НАПОМЕНЕ УЗ КОНСОЛИДОВАНЕ ФИНАНСИЈСКЕ ИЗВЕШТАЈЕ
31. децембар 2020. године

27. НЕКРЕТНИНЕ И ОПРЕМА КОЈЕ СЛУЖЕ ОБАВЉАЊУ ДЕЛАТНОСТИ (Наставак)

Са увођењем нових, строгих критеријума за обављање техничких прегледа возила, ови објекти су процењени компаративним приступом. С друге стране, управо због јединствености коју ће имати када буду задовољавали критеријуме, њихова вредност је виша од вредности локала друге намене. Из тог разлога, утврђене компаративне цене кориговане су навише у зависности од тога да ли је прилагођавање завршено или не, као и од висине премије коју су ови центри генерисали и коју се очекује да генеришу у будућности.

Процена вредности земљишта извршена применом тржишног приступа (компаративног метода). Процена фер вредности обухватала је истраживање тржишних цена земљишта на одговарајућим локацијама и проверу адекватности књиговодствених вредности.

Да би се проверила стабилност резултата, урађена је анализа осетљивости укупне вредности појединих група некретнина на промену претпоставки/параметара које није могуће директно уочити (дисконтна стопа и стопа раста за комплекс одмаралишта Златибор, стопа капитализације за инвестиционе некретнине процењене приносним приступом).

Анализа осетљивости показала је следеће:

- вредност одмаралишта на Златибору не мења се значајно променом дисконтне стопе и стопе раста у резидуалу; промена за 0,5пп у дисконтној стопи и/или 0,5 пп у стопу раста даје промену вредности за 2-3%;
- вредност некретнина процењених приносним приступом не мења се значајно са променом стопе капитализације; истовремена промена свих стопа за 0,25% доводи до промене укупне вредности за мање од 3%.

Може се закључити да су резултати процене стабилни и нису значајно осетљиви на промене параметара који се не могу директно уочити.

Хијерархија фер вредности земљишта и грађевинских објеката у зависности од инпута коришћених за одмеравање фер вредности, при чему није било промене у нивоима фер вредности у односу на 31. децембар 2019. године тако и на дан 31. децембра 2020. године, дата је у наставку:

	Ниво 1	Ниво 2	Ниво 3	У хиљадама динара Фер вредност 31. децембар 2020.
Земљиште	-	602.636	-	**602.636**
Грађевински објекти	-	716.585	7.225.949	**7.942.534**

	Ниво 1	Ниво 2	Ниво 3	У хиљадама динара Фер вредност 31. децембар 2019.
Земљиште	-	609.936	-	**609.936**
Грађевински објекти	-	719.994	7.460.278	**8.180.272**

27. НЕКРЕТНИНЕ И ОПРЕМА КОЈЕ СЛУЖЕ ОБАВЉАЊУ ДЕЛАТНОСТИ (Наставак)

Усаглашавање промена у фер вредности средстава класификованих у ниво 3 фер вредности хијерархије:

	У хиљадама динара	
	2020.	2019.
Стање на почетку године	**7.460.278**	**7.272.696**
Промена у фер вредности:		
Губици признати у билансу успеха, фер вредновање	(77.464)	(1.891)
Добици признати у билансу успеха, фер вредновање	22.021	104.565
Добитак у току периода обелодањен у осталом укупном резултату	-	169.788
Губитак у току периода обелодањен у осталом укупном резултату	(173.252)	(35.872)
Остало	(5.634)	(49.008)
Укупно (смањење) повећање по основу фер вредновања средства	(228.695)	236.590
Стање на крају године:	**7.225.949**	**7.460.278**

Књиговодствена (неотписана) вредност земљишта и некретнина на дан 31. децембра 2020. и 2019. године би била призната као што следи да Група није изабрала модел ревалоризације у складу са МРС 16, већ модел набавне вредности:

	У хиљадама динара	
	31. децембар 2020.	31. децембар 2019.
Земљиште	356.248	356.253
Грађевински објекти	8.523.466	8.715.673

28. ИНВЕСТИЦИОНЕ НЕКРЕТНИНЕ

	У хиљадама динара	
	2020.	2019.
Почетно стање - 1. Јануар	**918.073**	**932.853**
Повећања	35.839	18.740
Отуђења и расходовање	(3.553)	(32.772)
Пренос на некретнине које користи власник (Напомена 27)	(82.918)	(33.251)
Позитивни ефекти процене (Напомена 15)	17.743	52.099
Негативни ефекти процене (Напомена 16)	(18.360)	(18.676)
Остало	(20)	(920)
Крајње стање - 31. децембар	**866.805**	**918.073**

Фер вредност инвестиционих некретнина

Независна процена тржишне вредности инвестиционих некретнина извршена је на дан 31. децембра 2019. године, док је Група на дан 31. децембра 2020. године спровела додатне анализе фер вредности инвестиционих некретнина у Републици Србији на бази којих су у пословним књигама евидентирани ефекти обезвређења у нето износу 617 хиљада динара и то:

Инвестиционе некретнине - повећање 5.711 хиљада динара:
- 17.646 хиљада динара - књижено у корист прихода; и
- 11.935 хиљада динара - књижено на терет расхода.

Инвестиционо земљиште - смањење 6.328 хиљаде динара:
- 97 хиљада динара - књижено у корист прихода; и
- 6.425 хиљаде динара - књижено на терет расхода.

Инвестициони објекти су процењени коришћењем неког од три уобичајена приступа процени вредности: приносним, тржишним или трошковним приступом. Спроведеном анализом Групе утврђено је да је методологија коришћена у претходној процени вредности у потпуности применљива и у процени фер вредности на дан 31. децембра 2020. године, осим у случају техничких сервиса код којих је уместо трошковног приступа у 2020. години коришћен тржишни приступ.

28. ИНВЕСТИЦИОНЕ НЕКРЕТНИНЕ (Наставак)

Основне претпоставке обелодањене су у напомени 27.

Структура инвестиционих некретнина је приказана у следећој табели:

	У хиљадама динара	
	31. децембар 2020.	31. децембар 2019.
Инвестиционо земљиште	76.642	86.151
Инвестиционе некретнине	769.515	824.480
	846.157	**910.631**
Инвестиционе некретнине у припреми и аванси за инвестиционе некретнине	20.648	7.442
	866.805	**918.073**

Хијерархија фер вредности инвестиционих некретнина које су биле предмет процене у зависности од инпута коришћених за одмеравање фер вредности, дата је у наставку:

			У хиљадама динара	
	Ниво 1	Ниво 2	Ниво 3	Фер вредност 31. децембар 2020.
Инвестиционо земљиште	-	76.642		76.642
Инвестиционе некретнине	-	289.432432	480.083	769.515

			У хиљадама динара	
	Ниво 1	Ниво 2	Ниво 3	Фер вредност 31. децембар 2019.
Инвестиционо земљиште	-	86.151	-	86.151
Инвестиционе некретнине	-	264.008	560.472	824.480

Усаглашавање промена у фер вредности средстава класификованих у ниво 3 фер вредности хијерархије:

	У хиљадама динара	
	31. децембар 2020.	31. децембар 2019.
Стање на почетку године	**560.472**	**755.249**
Промена у фер вредности:		
Губици признати у билансу успеха, фер вредновање	(11.894)	(9.712)
Добици признати у билансу успеха, фер вредновање	14.050	26.075
Остало	(82.545)	(211.940)
Укупно (смањење) повећање по основу фер вредновања средства	2.156	16.363
Стање на крају године:	**480.083**	**560.472**

29. ДУГОРОЧНИ ФИНАНСИЈСКИ ПЛАСМАНИ

У хиљадама динара

	31. децембар 2020.	31. децембар 2019.
Учешћа у капиталу осталих правних лица	53.023	316.123
Инвестиције које се држе до доспећа - дужничке ХоВ	110.516	112.131
Депозити код банака	528.465	812.282
Остали дугорочни пласмани:		
Дати депозити и кауције	22.558	21.070
Остали дугорочни пласмани	19.645	20.324
	42.203	41.394
Стање на дан	**734.207**	**1.281.930**

29.1. Учешћа у капиталу осталих правних лица

У наредној табели је приказано учешће у капиталу осталих правних лица, по емитентима:

У хиљадама динара

	31. децембар 2020.	31. децембар 2019.
Телеком Србија а.д. Београд	4	4
Акционарски фонд а.д. Београд	5	5
Yuhor - Export a.д., Јагодина	49	49
Удружење осигуравача Србије, Београд	127	127
Београдска берза а.д. Београд	1.224	1.224
ХК Слободна зона а.д. Београд	8.381	8.381
РТЦ "Шабац" а.д. Шабац	43.233	43.233
МТС банка а.д. Београд	-	263.100
Стање на дан	**53.023**	**316.123**

Учешће у капиталу осталих правних лица на дан 31. децембра 2020. године износи 53.023 хиљаде динара и ниже је за 263.100 хиљада динара у односу на крај 2019. године, што је последица продаје акција МТС банке. Наиме, Компанија је 03. августа 2020. године са привредним друштвом Телеком Србија а.д. Београд закључила Уговор о ванберзанској купопродаји акција у складу са којим је продала све акције МТС банке које су биле у портфолију. Продато је 1.469.827 акција чија је књиговодствена вредност износила 179,00 динара по акцији тј. укупно 263.100 хиљада динара, по цени од 180,71 динара по акцији тј. укупна продајна вредност је 265.612 хиљада динара.

29.2. Инвестиције које се држе до доспећа

Инвестиције које се држе до доспећа су на дан 31. децембра 2020. године износе 110.516. хиљада динара (112.131 хиљаду динара 31. децембра 2019. године) и углавном се односе се на дужничке хартије од вредности чији је издавалац Република Србија што је приказано у следећој табели:

У хиљадама динара

		31. децембар 2020.			31. децембар 2019.		
Датум доспећа	Купонска стопа	Номинална вредност (у хиљадама)	Валута	Књиговод-ствена вредност	Номинална вредност (у хиљадама)	Валута	Књиговод-ствена вредност
Дужничке ХОВ – издавалац Република Србија							
16.02.2026	5,85%	500	EUR	60.128	500	EUR	60.143
25.01.2023	4,50%	50.000	РСД	50.388	50.000	РСД	50.700
				110.516			110.843
Дужничке ХОВ – издавалац Лопаре публика Српска				-			1.288
				110.516			**112.131**

29. ДУГОРОЧНИ ФИНАНСИЈСКИ ПЛАСМАНИ (Наставак)

29.3. Депозити код банака

Депозити код банака исказани у оквиру дугорочних финансијских пласмана на дан 31. децембра 2020. године износе 528.465 хиљада динара (31. децембра 2019 : 812.282 хиљаде динара) и односе се на дугорочне депозите код банака у Републици Србији и Републици Српској што је приказано у следећој табели:

У хиљадама динара

			31. децембар 2020			31. децембар 2019		
Банка	Датум доспећа	Каматна стопа	Износ депозита	Валута	Књиговодствена вредност	Износ депозита	Валута	Књиговодствена вредност
Депозити код банака у Републици Србији								
Halkbank a.d. Београд	25.08.2021	1,60%	-	-	-	1.500.000	EUR	177.621
Halkbank a.d. Београд	05.02.2022	2,00%	1.000.000	EUR	117.580	1.000.000	EUR	117.593
Halkbank a.d. Београд	12.11.2023	1,80%	529.018	EUR	62.202	-	-	-
			1.529.018	**EUR**	**179.782**	**2.500.000**	**EUR**	**295.214**
Депозити код банака у Републици Српској								
Комерцијална банка а.д. Бања Лука	11.07.2022-08.01.2024	1,90%	2.900.000	БАМ	174.342	2.850.000	БАМ	171.354
Наша банка а.д. Бања Лука	30.01.2024	1,90%	250.000	БАМ	15.029	-	-	-
Sberbank a.d. Бања Лука	28.07.2022-29.07.2022	1,50%	750.000	БАМ	45.088	3.050.000	БАМ	183.379
MF banka a.d. Бања Лука	27.06.2022-29.12.2024	1,80 - 2.20%	800.000	БАМ	48.094	1.850.000	БАМ	111.230
Raiffeisen bank d.d. Сарајево	26.07.2022	1,20%	500.000	БАМ	30.059	500.000	БАМ	30.062
Нова банка а.д. Бања Лука	18.12.2022-07.03.2023	1,50%	600.000	БАМ	36.071	350.000	БАМ	21.043
			5.800.000	**БАМ**	**348.683**	**8.600.000**	**БАМ**	**517.068**
					528.465			**812.282**

30. ОСТАЛА ДУГОРОЧНА СРЕДСТВА

У хиљадама динара

	31. децембар 2020.	31. децембар 2019.
Регреси са роком доспећа преко годину дана	86.070	63.430
Дугорочна потраживања од Републике Србије	-	297.968
Остало	588	1.576
Стање на дан	**86.658**	**362.974**

До смањења осталих дугорочних средстава је дошло услед прекњижавања потраживања од Републике Србије по Уговору о регулисању међусобних односа бр. 68409 од 21. марта 2019. године у износу од 297.968 хиљада динара на позицију Осталих потраживања имајући у виду да је доспеће 30. јуна 2021. године (Напомена 31).

31. ПОТРАЖИВАЊА

У хиљадама динара

	31. децембар 2020.			31. децембар 2019.		
	Бруто	Исправка вредности	Нето	Бруто	Исправка вредности	Нето
Потраживања по основу:						
- премије животних осигурања	519.195	(166.767)	352.428	467.542	(147.448)	320.094
- премије неживотних осигурања	8.821.194	(4.505.618)	4.315.576	7.889.726	(4.376.300)	3.513.426
- премије саосигурања	335.329	(17.130)	318.199	307.000	(14.635)	292.365
- премије реосигурања	752.585	(39.133)	713.452	506.897	(17.350)	489.547
- учешћа у накнади штета	205.662	(77.725)	127.937	272.897	(90.294)	182.603
- права на регрес	1.811.660	(1.724.098)	87.562	1.713.045	(1.615.834)	97.211
- услужно исплаћених штета	30.405	(16.900)	13.505	27.518	(15.584)	11.934
- датих аванса за штете из осигурања и осталих аванса	526.370	(318.950)	207.420	382.065	(293.286)	88.779
- провизије из послова реосигурања	21.263	(942)	20.321	16.895	(1.157)	15.738
- камате на доспеле премије и остале камате	911.933	(871.984)	39.949	823.926	(802.327)	21.599
Потраживања од запослених	90.935	(24.348)	66.587	68.158	(18.628)	49.530
Остала потраживања	2.908.170	(2.484.003)	424.167	3.068.026	(2.620.873)	447.153
Стање на дан	**16.934.701**	**(10.247.598)**	**6.687.103**	**15.543.695**	**(10.013.716)**	**5.529.979**

Потраживања по основу премије неживотних осигурања исказана након исправке вредности на дан 31. децембра 2020. године у износу од 4.315.576 хиљада динара представљају 64,54% укупних потраживања на тај дан (31. децембар 2019. године: 3.513.426 хиљада динара или 63,53%).

На позицији Остала потраживања је евидентирана трећа рата у нето износу од 297.968 хиљада динара по Уговору о регулисању међусобних односа бр. 68409 од 21. марта 2019. године са Републиком Србијом (Напомена 30). Компанија је у 2019. години извршила укидање исправке вредности потраживања од Републике Србије у укупном износу 1.042.889 хиљада динара (Напомена 22).

31.1. Кретање на рачунима исправке вредности потраживања

У хиљадама динара

	2020.	2019.
Стање на дан 1. јануар	**10.013.716**	**10.676.251**
Додатна исправка (Напомена 23)	1.160.978	1.410.942
Приход по основу усклађивања вредности потраживања (Напомена 22)	(509.730)	(1.470.891)
Искњижавање	(417.366)	(602.586)
Стање 31. децембар	**10.247.598**	**10.013.716**

32. ФИНАНСИЈСКИ ПЛАСМАНИ

У хиљадама динара

	31. децембар 2020.	31. децембар 2019.
Финансијска средства расположива за продају:		
Дужничке хартије од вредности	25.783.779	19.994.952
Власничке хартије од вредности	1.238.224	1.409.989
	27.022.003	**21.404.941**
Финансијска средства која се исказују по фер вредности кроз биланс успеха:		
Остале хартије од вредности и финансијска средства	148.405	500.851
Краткорочни депозити код банака	**7.648.470**	**8.541.989**
Остали краткорочни финансијски пласмани		
Корпоративне обвезнице	59.071	46.862
Остало	173.681	176.869
	254.736	**231.077**
Стање на дан	**35.051.630**	**30.671.512**

Финансијски пласмани на дан 31. децембра 2020. године бележе повећање за 4.380.118 хиљада динара, односно 14,28% у односу на дан 31. децембра 2019. године, што је највећим делом последица улагања у државне хартије од вредности.

32. ФИНАНСИЈСКИ ПЛАСМАНИ (Наставак)

32.1. Финансијска средства расположива за продају

У наредној табели приказан је преглед државних хартија од вредности (ХоВ) класификованих као Финансијска средства расположива за продају - **дужничке хартије од вредности** на дан 31. децембра 2020. и 2019. године:

У хиљадама динара

		31. децембар 2020.			31. децембар 2019.		
Датум доспећа	Купонска стопа	Номинална вредност	Валута	Књиговодствена вредност	Номинална вредност	Валута	Књиговодствена вредност
Дужничке ХоВ чији је издавалац Република Србија							
24.03.2020	2,00%	-	-	-	1.971	EUR	236.305
23.06.2020	2,00%	-	-	-	447	EUR	53.447
29.10.2020	3,00%	-	-	-	1.900	EUR	226.811
12.09.2021	2,50%	660	EUR	79.283	660	EUR	80.678
02.06.2022	2,50%	843	EUR	103.225	843	EUR	98.669
24.07.2022	2,25%	436	EUR	53.121	436	EUR	52.927
20.03.2025	1,10%	1.971	EUR	230.254	-	-	-
13.06.2025	2,50%	1.000	EUR	124.731	1.000	EUR	125.622
27.05.2026	3,50%	6.026	EUR	796.295	6.026	EUR	778.620
17.03.2027	3,50%	1.550	EUR	207.822	1.550	EUR	208.588
28.03.2028	3,50%	838	EUR	112.804	838	EUR	109.435
21.10.2031	3,75%	2.313	EUR	318.313	2.313	EUR	273.886
28.02.2032	2,00%	1.311	EUR	155.273	-	-	-
08.09.2032	3,75%	3.327	EUR	455.621	3.327	EUR	471.979
05.04.2020	4,50%	-	-	-	1.660.880	РСД	1.727.962
22.10.2020	8,00%	-	-	-	941.400	РСД	1.001.353
22.04.2021	-	865.500	РСД	862.416	-	-	-
05.06.2021	10,00%	200	РСД	232	200	РСД	231
11.09.2021	10,00%	50	РСД	59	50	РСД	62
17.01.2022	3,75%	5.542.120	РСД	5.868.732	5.542.120	РСД	5.929.079
05.02.2022	10,00%	1.380	РСД	2.080	1.380	РСД	1.738
07.05.2022	1,70%	953.670	РСД	967.121	-	-	-
25.01.2023	4,50%	3.438.240	РСД	3.758.338	3.438.590	РСД	3.828.387
06.04.2023	2,00%	2.357.040	РСД	2.394.278	-	-	-
21.07.2023	5,75%	2.056.950	РСД	2.298.619	1.877.350	РСД	2.143.038
23.10.2024	10,00%	1.500	РСД	1.517	-	-	-
30.07.2025	3,00%	2.538.090	РСД	2.648.280	-	-	-
11.01.2026	4,50%	1.628.900	РСД	1.653.693	1.448.190	РСД	1.650.243
08.02.2028	5,88%	458.970	РСД	567.837	458.970	РСД	582.435
20.08.2032	4,50%	1.441.010	РСД	1.610.750	-	-	-
				25.470.694			19.581.495
Дужничке ХоВ чији је издавалац Република Српска				276.816			366.124
Корпоративне обвезнице – „Градитељ-Београд" а.д.				36.269			47.333
Стање на дан				25.783.779			19.994.952

32. ФИНАНСИЈСКИ ПЛАСМАНИ (Наставак)

У наредној табели приказан је преглед Финансијских средстава расположивих за продају - **власничке хартије од вредности** на дан 31. децембра 2020. и 2019. године:

У хиљадама динара

	31. децембар 2020.	31. децембар 2019.
Комерцијална банка а.д. Београд	921.833	1.036.213
НИС а.д. Нови Сад	279.151	299.685
Аеродром "Никола Тесла" а.д. Београд	29.453	28.175
Енергопројект холдинг а.д. Београд	3.045	5.112
„Босна Ре" а.д.о., Сарајево	2.228	2.228
"Металац" а.д. Горњи Милановац	1.837	301
„Ловћен осигурање" а.д., Подгорица	677	396
МТС банка а.д. Београд	-	37.704
„Swiss осигурање" а.д., Подгорица	-	175
	1.238.224	1.409.989

Вредност власничких хартија од вредности Групе смањена је за 12,18% што је углавном последица пада цене акција у власништву Групе на Београдској берзи као и продаје акција МТС банке а.д. Београд.

32.2. Финансијска средства која се исказују по фер вредности кроз биланс успеха

Остале хартије од вредности које се исказују по фер вредности кроз биланс успеха обухватају средства пласирана код инвестиционих фондова у Републици Србији и Републици Српској као што је приказано у следећој табели:

У хиљадама динара

Инвестициони фонд	Број инвестиционих јединица	Вредност инвестиционих јединица	31. децембар 2020.	31. децембар 2019.
Raiffeisen invest RSD	1	2.064	2	348
Raiffeisen invest EUR	-	-	-	169.693
Kombank invest RSD	101.776	1.416	144.084	320.678
Kombank invest EUR	-	-	-	4.014
Ilirika investments RSD	904	2.001	1.809	3.604
Остало - Република Српска	-	-	2.510	2.514
Стање на дан			148.405	500.851

32.3. Краткорочни депозити код банака

Краткорочни депозити код банака који на дан 31. децембра 2020. године износе 7.648.470 хиљада динара, бележе смањење у износу од 893.519 хиљада динара, односно 10,46% у односу на крај 2019. године.

Каматне стопе по којима су орочени депозити на дан 31. децембра 2020. године у Републици Србији крећу се у распону од 1,75% до 2,80% годишње за динарске депозите, зависно од износа депозита и рока доспећа, док се стопе за девизне депозите крећу у распону од 0,95% до 2,00% годишње. Каматне стопе по којима су орочени депозити у Републици Српској крећу се у распону од 1% до 2,20% годишње.

32. ФИНАНСИЈСКИ ПЛАСМАНИ (Наставак)

32.4. Остали краткорочни финансијски пласмани

Корпоративне обвезнице по емитентима на дан 31. децембра 2020. и 2019. године приказане су у следећој табели:

	У хиљадама динара	
	31. децембар 2020.	31. децембар 2019.
Инстел-инжењеринг д.о.о. Нови Сад	16.401	35.962
"Градитељ" а.д. Београд	6.000	-
"ДД 181" д.о.о. Београд	25.000	-
„Selby" д.о.о. Београд	11.670	10.900
	59.071	**46.862**

Позиција **Остало** у укупном износу 173.681 хиљаду динара (2019: 176.869 хиљада динара) највећим делом односи на примљене чекове матичног правног лица у укупном износу 173.564 хиљаде динара.

33. ГОТОВИНСКИ ЕКВИВАЛЕНТИ И ГОТОВИНА

	У хиљадама динара	
	31. децембар 2020.	31. децембар 2019.
Текући рачуни	2.053.671	1.851.517
Девизни рачуни	1.057.091	698.496
Благајна	1.405	908
Чекови	47.125	42.974
Депозити	4.703	4.704
Остала новчана средства	6.748	6.450
Стање на дан	**3.170.743**	**2.605.049**

34. АКТИВНА ВРЕМЕНСКА РАЗГРАНИЧЕЊА

	У хиљадама динара	
	31. децембар 2020.	31. децембар 2019.
Разграничени трошкови прибаве осигурања	2.880.350	2.680.155
Друга временска разграничења	221.802	118.086
Стање на дан	**3.102.152**	**2.798.241**

Група врши разграничење трошкова прибаве у сразмери учешћа преносне премије осигурања у укупној бруто премији осигурања, појединачно по свим законским врстама осигурања.

Кретање на рачуну разграничених трошкова прибаве осигурања у току године приказано је како следи:

	У хиљадама динара	
	2020.	2019.
Стање разграничених трошкова прибаве на дан 1. јануара	**2.680.155**	**3.260.814**
Трошкови прибаве пре разграничења	7.251.446	6.809.214
Трошкови прибаве после разграничења (Напомена 18)	(7.051.251)	(7.389.873)
Стање на дан 31. децембра	**2.880.350**	**2.680.155**

35. ТЕХНИЧКЕ РЕЗЕРВЕ КОЈЕ ПАДАЈУ НА ТЕРЕТ САОСИГУРАВАЧА, РЕОСИГУРАВАЧА И РЕТРОЦЕСИОНАРА

	У хиљадама динара	
	31. децембар 2020.	31. децембар 2019.
Резерве за преносне премије које падају на терет саосигуравача, реосигуравача и ретроцесионара	2.152.741	2.238.316
Резервисане штете које падају на терет саосигуравача, реосигуравача и ретроцесионара	3.163.619	1.277.045
Остале техничке резерве које падају на терет саосигуравача, реосигуравача и ретроцесионара	17.631	18.811
Стање на дан	**5.333.991**	**3.534.172**

36. КАПИТАЛ И РЕЗЕРВЕ

	У хиљадама динара	
	31. децембар 2020	31. децембар 2019.
Основни и остали капитал	5.853.775	5.853.775
Резерве	133.580	133.580
Ревалоризационе резерве	2.980.003	3.239.715
Нереализовани добици	2.124.392	1.980.451
Нереализовани губици	(817.403)	(465.052)
Нераспоређена добит		
- Нераспоређена добит ранијих година	3.140.859	*1.189.872*
- Нераспоређена добит текуће године	3.636.272	*2.940.700*
	6.777.131	***4.130.572***
Учешћа без права контроле	287.137	249.138
Стање на дан	**17.338.615**	**15.122.179**

Према консолидованим финансијским извештајима за 2020. годину исказан је добитак Групе у укупном износу од 3.515.267 хиљада динара (2019. година: добитак у износу од 2.959.715 хиљада динара), од чега нето добитак који припада мањинским акционарима износи 52.247 хиљада динара (2019. година: 19.015 хиљада динара), док нето добитак који припада већинском власнику износи 3.463.020 хиљада динара (2019. година: добитак у износу од 2.940.700 хиљада динара).

Матично друштво је на основу Одлуке Скупштине акционара о расподели добити за 2019. годину и исплати дивиденде, С бр. 8/20 од 27. априла 2020. године извршила расподелу добитка неживотних осигурања из 2019. године у износу од 2.955.477 хиљада динара на следећи начин:

- за исплату дивиденде акционарима Компаније у укупном бруто износу од 1.030.758 хиљада динара, односно у бруто износу од 117,42 динара по акцији; и
- преостали део добитка у износу од 1.924.719 хиљада динара задржан је као нераспоређена добит.

Добитак матичног друштво по основу животног осигурања у износу од 46.339 хиљада динара за 2019. годину распоређен је на следећи начин:

- 85% добитка по основу животног осигурања, односно 39.388 хиљада динара приписано је осигураницима у складу са Правилником о критеријумима и начину обрачунавања математичке резерве животних осигурања ("Службени лист Компаније", бр. 18/2016, Напомена 36); и
- 15%, односно 6.951 хиљаду динара задржано је као нераспоређена добит.

Дивиденда матичног друштва исплаћена је 02. јула 2020. године.

36. КАПИТАЛ И РЕЗЕРВЕ (Наставак)

Дивиденда је акционарима исплаћена на следећи начин:

- Републици Србији дивиденда је исплаћена директном уплатом на рачун буџета, у складу са инструкцијама Управе за трезор; и
- свим осталим акционарима Компаније дивиденда је уплаћена преко Централног регистра хартија од вредности, односно на новчане рачуне преко чланова Централног регистра хартија од вредности код којих акционари имају отворене власничке рачуне хартија од вредности.

Дивиденда која припада друштвеном капиталу води се као обавеза у пословним књигама, док се не утврди коначан статус друштвеног капитала.

Група је након усвајања финансијских извештаја за 2019. годину извршила корекцију прокњижене обавезе за порез на добит на терет нераспоређене добити, а на бази дефинитивног пореског биланса Компаније у износу од 6.021 хиљаду динара. У складу са рачуноводственим прописима важећим у Републици Србији, Група је извршила пренос износа од 86.460 хиљада динара са ревалоризационих резерви на нераспоређену добит (2019: 78.379 хиљада динара) по основу амортизације некретнина вреднованих по ревалоризованим вредностима.

36.1. Основни и остали капитал

	У хиљадама динара	
	31. децембар 2020.	31. децембар 2019.
Акцијски капитал	2.754.874	2.754.874
Друштвени капитал	2.967.480	2.967.480
Укупно основни капитал	**5.722.354**	**5.722.354**
Остали капитал	131.421	131.421
Стање на дан	**5.853.775**	**5.853.775**

Основни капитал Групе чини:

- акцијски капитал у својини физичких и правних лица: 4.226.121 обичних акција укупне номиналне вредности 2.754.874 хиљаде динара, што представља 48,1423% укупног основног капитала, од чега је у својини Републике Србије 3.976.455 обичних акција укупне номиналне вредности 2.592.124 хиљаде динара, што представља 45,2982% укупног основног капитала.
- акцијски капитал у друштвеном власништву: 4.552.270 обичних акција укупне номиналне вредности 2.967.480 хиљада динара, што представља 51,8577% укупног основног капитала.

На дан 31. децембра 2020. године акцијски капитал Групе (књиговодствена вредност) у износу од 2.754.874 хиљаде динара (31. децембар 2019. године: 2.754.874 хиљаде динара) налазио се у поседу укупно 3.372 акционара, од којих су 3.212 физичка лица, 142 правна лица, укључујући и Републику Србију, а 18 су кастоди лица (31. децембар 2019. године: укупно 3.384 акционара, од којих су 3.226 физичка лица, 141 правна лица, укључујући и Републику Србију, а 17 су кастоди лица).

КОМПАНИЈА ДУНАВ ОСИГУРАЊЕ а.д.о. БЕОГРАД

НАПОМЕНЕ УЗ КОНСОЛИДОВАНЕ ФИНАНСИЈСКЕ ИЗВЕШТАЈЕ
31. децембар 2020. године

36. КАПИТАЛ И РЕЗЕРВЕ (Наставак)

Структура **акцијског капитала** на дан 31. децембра 2020. и 2019. године била је следећа:

	31. децембар 2020.			31. децембар 2019.		
Акционар	% учешћа	Број акција	У хиљадама динара	% учешћа	Број акција	У хиљадама динара
Република Србија	94,09%	3.976.455	2.592.124	94,09%	3.976.455	2.592.124
Комерцијална банка а.д. Београд	0,62%	26.207	17.084	0,62%	26.207	17.084
Utma Commerc д.о.о. Београд	0,41%	17.493	11.403	0,41%	17.493	11.403
AMC осигурање а.д.о. Београд	0,35%	14.600	9.517	0,35%	14.600	9.517
Prudence Capital а.д. Београд	0,21%	8.720	5.684	0,21%	8.720	5.684
Радовић Славиша	0,13%	5.487	3.577	0,16%	6.714	4.377
Саобраћајни факултет Београд	0,13%	5.547	3.616	0,13%	5.547	3.616
Ковpлија Драган	0,13%	5.400	3.520	0,13%	5.400	3.520
Металац а.д. Горњи Милановац	0,13%	5.391	3.514	0,13%	5.391	3.514
ТЦК Косјерић д.о.о.	0,12%	5.242	3.417	0,12%	5.242	3.417
Клинички центар Београд	0,12%	5.174	3.373	0,12%	5.174	3.373
Остала правна лица	1,52%	64.404	41.983	1,28%	54.176	35.316
Остала физичка лица	1,20%	50.712	33.058	1,21%	51.324	33.456
Кастоди и збирни рачун	0,84%	35.289	23.004	0,86%	35.969	23.448
Рударско топионичарски басен Бор	-	-	-	0,18%	7.709	5.025
Укупно	**100,00%**	**4.226.121**	**2.754.874**	**100,00%**	**4.226.121**	**2.754.874**

На дан 31. децембра 2020. године, берзанска цена акција Компаније износила је 3.100,00 динара (31. децембар 2019. године: 3.316 динара).

У складу са чланом 27. Закона о осигурању ("Службени гласник РС", бр. 139/2014 и 44/2021), основни капитал акционарског друштва за осигурање не може бити мањи од динарске противвредности следећих износа и то за:

- животна осигурања EUR 3.200.000 (376.257 хиљада РСД) ; и
- све врсте неживотних осигурања EUR 3.200.000 (376.257 хиљада РСД).

Структура **основног капитала** Матичног друштва (акцијски и друштвени) на дан 31. децембра 2020. и 31. децембра 2019. године приказана је у следећој табели:

			У хиљадама	
	31. децембар 2020.		31. децембар 2019.	
	РСД	EUR	РСД	EUR
Основни капитал				
Животна осигурања	1.125.103	9.569	1.125.103	9.568
Неживотна осигурања	4.597.251	39.099	4.597.251	39.095
Стање на дан	**5.722.354**	**48.668**	**5.722.354**	**48.663**

Остали капитал у износу од 131.421 хиљаду динара формиран је у складу са захтевима регулативе Народне банке Србије у тренутку прве примене Међународних стандарда за финансијско извештавање и укључујући прелазне одредбе тада важећег Правилника о обрасцима и садржини позиција у обрасцима финансијских извештаја за друштва за осигурање, на основу кога је Компанија извршила рекласификацију извора ванпословних средстава у корист рачуна осталог капитала. .

36. КАПИТАЛ И РЕЗЕРВЕ (Наставак)

36.2. Нереализовани добици

	У хиљадама динара 31. децембар 2020.	 31. децембар 2019.
Добици по основу прерачуна финансијских извештаја страног пословања	148.828	148.894
Нереализовани добици по основу хартија од вредности расположивих за продају	1.974.177	1.830.170
Актуарски добици	1.387	1.387
Стање на дан	**2.124.392**	**1.980.451**

36.3. Нереализовани губици

	У хиљадама динара 31. децембар 2020.	 31. децембар 2019.
Нереализовани губици по основу хартија од вредности расположивих за продају	552.271	241.657
Актуарски губици	265.132	223.395
Стање на дан	**817.403**	**465.052**

37. ДУГОРОЧНА РЕЗЕРВИСАЊА

	У хиљадама динара 31. децембар 2020.	 31. децембар 2019.
Математичка резерва животног осигурања	5.351.322	5.041.710
Резервисања за изравнање ризика	106.167	95.480
Резерве за бонусе и попусте	202.941	156.586
Резервисања за отпремнине и јубиларне награде	1.099.337	973.287
Друга дугорочна резервисања	55.278	89.943
Стање на дан	**6.815.045**	**6.357.006**

Друга дугорочна резервисања обухватају резервисања за судске спорове и остала резервисања.

37.1. Математичка резерва

Обрачун математичке резерве извршен је по нето проспективној методи, у складу са актима Групе и релевантном Одлуком Народне банке Србије о техничким резервама и Правилником о техничким резервама Агенције за осигурање Републике Српске. Математичка резерва на дан 31. децембра 2020. године износи 5.356.086 хиљада динара. Повећање математичке резерве, у односу на стање на дан 31. децембра 2019. године износи 314.376 хиљада динара. Кретање на рачунима математичке резерве су приказани у следећој табели:

	У хиљадама динара 2020.	 2019.
Стање – 1. јануар	**5.038.708**	**4.654.571**
Додатна резервисања (Напомена 8)	456.193	334.423
Смањења по обрачуну (Напомена 12)	(34.349)	(27.280)
Искоришћена резервисања	-	-
Расподела добити (Напомена 36)	39.388	78.267
Остало	(148.618)	(1.273)
Стање – 31. децембар	**5.351.322**	**5.038.708**

37. ДУГОРОЧНА РЕЗЕРВИСАЊА (Наставак)

Математичка резерва је обрачуната нето проспективном методом. У обрачуну математичке резерве, осим у делу ЛАТ теста, користе се статичке вредности параметара дефинисаних техничким основама важећим у моменту закључења уговора о осигурању. Кроз ЛАТ тест врши се дорезервација уколико се укаже потреба, кроз уважавање динамичких вредности и будућих очекивања параметара од значаја за обрачун (дисконтних стопа, вероватноћа смртности, трошкова, инфлације и стопа престанка осигурања, односно вероватноћа искоришћења опција и гаранција).

Будућа очекивања у делу параметара од значаја за обрачун ЛАТ теста процењују се на бази јавно доступних информација, интерних статистика и најбоље праксе, и то:

- за вероватноћу смртности званичне таблице смртности коригују се уважавајући ефекат интерно реализоване смртности у портфељу за последње три године;
- дисконтна стопа, дата у форми spot стопа за сваку годину доспећа, добија се као равномерно пондерисана стопа остварених стопа приноса на средства матетатичке резерве у портфељу, односно стопа које објављује EIOPA или домаћи регулатор, све у зависности да ли се ради о стопама на стране валуте или домаћу валуту;
- очекивана стопа инфлације оцењена је на бази пројекција релевантних институција, у зависности од валуте (НБС, ECB, FED и др.);
- очекивани трошкови спровођења осигурања оцењују се на нивоу пописе, а у зависности од тарифе, начина плаћања и валуте уговора. Процена се ради на бази предметне позиције из биланса успеха за претходни период, односно на бази провизијске шеме у делу трошкова провизије;
- вероватноће престанка уговора оцењују се у зависности од тарифе и начина плаћања, а процена се ради на бази интерне статистике и упоредне праксе у региону.

37.2. Резерва за изравнање ризика (РЗИР)

Обрачунате РЗИР на дан 31. децембра 2020. године износе 106.167 хиљада динара, што је повећање у односу на претходну годину за 10.687 хиљада динара (31. децембар 2019. године: 95.480 хиљада динара).

37.3. Резерве за бонусе и попусте

Резерве за бонусе и попусте на дан 31. децембра 2020. године износе 202.941 хиљаду динара и у односу на крај претходне године, када су износиле 156.586 хиљада динара, повећане су за 46.355 хиљада динара.

37.4. Резервисања у складу са МРС 19 „Примања запослених"

Укупни износ за дугорочно резервисање у складу са МРС 19 је 1.099.337 хиљада динара. Приликом обрачуна је коришћен Метод пројектоване кредитне јединице. Кретање на рачунима резервисања у складу са МРС 19 је приказано у следећој табели:

	У хиљадама динара 2020.	 2019.
Стање на дан: **1. јануар**	**973.287**	**737.030**
Додатна резервисања - трошак периода	143.851	192.925
Актуарски губици приказани кроз остали резултат	41.737	107.745
Укупна додатна резервисања	**185.588**	**300.670**
Смањења по обрачуну	(1.412)	(1.135)
Искоришћена резервисања	(58.126)	(63.250)
Остало	-	(28)
Стање на дан: **31. децембар 2020.**	**1.099.337**	**973.287**

37. ДУГОРОЧНА РЕЗЕРВИСАЊА (Наставак)

Обрачун дугорочних резервисања у складу са МРС 19, за јубиларне награде и отпремнине приликом одласка у пензију, израђен је на основу следећег:

- података о запосленим, њиховим годинама старости, радном стажу и висини примања, интерним актима и пословним политикама Матичног друштва и чланица Групе;
- пословног плана Матичног друштва и чланица Групе;
- података Републичког завода за статистику о зарадама у Републици Србији, Републици Српској, Закона о раду и Закона о порезу на доходак грађана;
- прогноза економских кретања датих од стране Владе Републике Србије и Народне банке Србије, као и надлежних државних органа Републике Српске; и
- актуарских претпоставки.

Актуарске претпоставке коришћене у обрачуну за 2020. и 2019. годину су следеће:

- таблице морталитета РЗС Србије 2010-2012., посебно за мушки и женски пол;
- стопа инвалидитета (вероватноћа настанка потпуне радне неспособности) која износи 0,1%;
- пројектована стопа раста зарада од 5%;
- дисконтна стопа од 3%; и
- стопа флуктуације 1,3% (2019: 2%).

Актуарске претпоставке коришћене у Републици Српској за 2020. и 2019. годину су следеће:

- дисконтна стопа од 5% годишње;
- пројектована стопа раста зарада од 1.02156642% (на основу просечног раста у последњих 10 година; 2019: 1.15978);
- просечна флуктуација запослених у последњих 3 година – 7.642276% (2019: 5.946548%);
- таблице морталитета СФРЈ 1980-1982, укупно за мушки и женски пол;
- као и остали услови неопходни за остваривање права на отпремнину.

38. ДУГОРОЧНЕ ОБАВЕЗЕ

	У хиљадама динара	
	31. децембар 2020.	31. децембар 2019.
Обавезе по основу кредита	13.655	4.721
Обавезе по основу финансијског лизинга	93.811	77.162
Остале дугорочне обавезе	21.813	-
Стање на дан	**129.279**	**81.883**

39. ОДЛОЖЕНЕ ПОРЕСКЕ ОБАВЕЗЕ

Стање одложених пореских обавеза приказано је у Напомени 25.

Промене на рачуну одложених пореских обавеза у току године приказане су како следи:

	У хиљадама динара	
	2020.	2019.
Стање на дан 1. јануара	**460.209**	**373.989**
Ефекат одложених пореза по основу средстава која подлежу амортизацији	(38.471)	39.354
Ефекат одложених пореза по основу усклађивања вредности хартија до вредности расположивих за продају	(19.062)	48.744
Ефекат одложених пореза по основу резервисања за отпремнине	(4.385)	(5.932)
Остало	2.782	4.054
Стање на дан 31. децембра	**401.073**	**460.209**

40. ОБАВЕЗЕ ПО ОСНОВУ ШТЕТА И УГОВОРЕНИХ ИЗНОСА

	У хиљадама динара	
	31. децембар 2020.	31. децембар 2019.
Обавезе по основу штета и уговорених износа у:		
- земљи	203.162	188.703
- иностранству	52.217	79.317
Стање на дан	**255.379**	**268.020**

41. ОБАВЕЗЕ ЗА ПРЕМИЈУ, ЗАРАДЕ И ДРУГЕ ОБАВЕЗЕ

	У хиљадама динара	
	31. децембар 2020.	31. децембар 2019.
Обавезе за премију реосигурања	1.223.471	574.780
Обавезе за премију саосигурања	975.741	863.072
Обавезе по основу зарада и накнада зарада	282.952	262.640
Обавезе према добављачима	251.687	265.764
Примљени аванси	255.832	229.667
Обавезе за порез на послове осигурања	74.201	74.009
Обавезе за дивиденде и учешћа у резултату	2.592.330	2.050.442
Обавезе за провизију и регресе	68.269	69.530
Остале краткорочне обавезе	264.062	224.223
Стање на дан	**5.988.545**	**4.614.127**

У 2020. години дошло је до повећања обавеза за премију, зараду и друге обавезе, што је пре свега резултат повећања обавеза за дивиденду у односу на претходну годину. Исказана обавеза за дивиденду највећим делом се односи на неисплаћену дивиденду која припада друштвеном капиталу (Напомена 36).

Исказана обавеза за дивиденду у износу 2.592.330 хиљаде динара на дан 31. децембра 2020. године односи се највећим делом на дивиденду која припада друштвеном капиталу у износу од 2.542.718 хиљада динара (по основу расподеле добитка из 2019. године износ од 534.528 хиљада динара , односно по основу расподеле добитка оствареног у 2018. и ранијим годинама износ од 2.008.190 хиљада динара).

42. РЕЗЕРВЕ ЗА ПРЕНОСНЕ ПРЕМИЈЕ

	У хиљадама динара	
	31. децембар 2020.	31. децембар 2019.
Преносне премије животних осигурања и саосигурања	435.900	417.945
Преносне премије неживотних осигурања и саосигурања	13.615.849	12.898.648
Преносне премије реосигурања и ретроцесија	500.033	1.094.588
Стање на дан	**14.551.782**	**14.411.181**

Обрачун преносне премије осигурања извршен је у складу са актима Групе, релевантном одлуком Народне банке Србије и Правилником о техничким резервама Агенције за осигурање Републике Српске, методом „*pro-rata temporis*". Укупна преносна премија осигурања, саосигурања и реосигурања на дан 31. децембра 2020. године износи 14.551.782 хиљаде динара, и у односу на крај претходне године када је износила 13.981.136 хиљаду динара, повећана је за 570.646 хиљада динара.

Промене на резервама за преносне премије приказане су у Напомени 50.3.

43. РЕЗЕРВЕ ЗА НЕИСТЕКЛЕ РИЗИКЕ

Група је на дан 31. децембра 2020. године образовала резерве за неистекле ризике у износу 370.000 хиљада динара (31. децембар 2019. године: 311.138 хиљада динара), имајући у виду да је очекивани износ штета и трошкова у наредном периоду по уговорима из текућег периода виши од износа резерви за преносне премије, а у складу са Одлуком о техничким резервама („Службени гласник РС", бр. 42/2015 и 36/2017) и релевантним актом пословне политике Групе.

44. ДРУГА ПАСИВНА ВРЕМЕНСКА РАЗГРАНИЧЕЊА

	У хиљадама динара	
	31. децембар 2020.	31. децембар 2019.
Допринос за превентиву	1.030.147	1.009.748
Остала пасивна временска разграничења	179.271	180.899
Стање на дан	**1.209.418**	**1.190.647**

45. РЕЗЕРВИСАНЕ ШТЕТЕ

	У хиљадама динара	
	31. децембар 2020.	31. децембар 2019.
Резервисане штете животних осигурања и саосигурања:		
- настале непријављене штете	120.341	97.455
- настале пријављене штете	61.800	41.590
	182.141	139.045
Резервисане штете неживотних осигурања и саосигурања:		
- настале непријављене штете	7.321.059	7.309.672
- настале пријављене штете	7.154.853	5.605.668
	14.475.912	12.915.340
Удели у штетама саосигурања, реосигурања и ретроцесија	2.881.626	1.366.625
Стање на дан	**17.539.679**	**14.421.010**

Резервисане штете на дан 31. децембра 2020. године утврђене су у складу са интерном регулативом Групе и износе 17.539.679 хиљада динара, док су на крају претходне године износиле 14.421.010 хиљада динара. Повећање резервисаних штета у односу на претходну годину износи 3.118.669 хиљада динара. Промене на рачунима резервисаних штета приказане су у Напомени 50.3.

Износ резервисаних штета је утврђен у складу са интерним правилницима, који су у складу са законским и подзаконским актима регулатора у Републици Србији и Републици Српској.

Код врста осигурања где се обрачун ради Mack-овом методом полазни интервали поверења (који одређују износе маргине ризика) су били коначни интервали на крају претходне године: за врсту 01 – 99,93%; за врсту 02 – 96%; за врсту 03 – 93,85%; за врсту 08 –85,366%; за врсту 09 – 91,219%; за врсту 10 – 99,9999996206 72%; за врсту 13 - 64,2% и за врсту 18 – 99,91%. После поређења са искуством кориговани су интервали поверења на следећим врстама осигурања : 03 – 99,9998% и 08 – 95,40%. Пошто 2020. година није била редовна због свих дешавања везано за пандемију, није извесно да је динамика пријаве штета остала иста као ранијих година, нису искоришћене могућности Правилника о смањивању интервала поверења у односу на претходну годину. Односно ако је run-off показивао суфицит интервал поверења је остао исти као претходне године. По обрачуну насталих непријављених штета извршен је обрачун по ЛАТ тесту, који је показао довољност на свим врстама осигурања, тако да није било додатних измена интервала поверења. Коначна резервација задовољава критеријуме поређења са искуством и тест адекватности обавеза. Интервали поверења одређују износ маргине ризика који је потребно имати на нивоу врсте осигурања у зависности од поређења са искуством и теста адекватности резервисаних штета. Основа за обрачун су развојни троуглови пријављених штета (incured claims) насталих од 2005. – 2020. године (уз кориговање резервисаних насталих пријављених штета ранијих година на основу остварења до дана обрачуна). Остале врсте осигурања се раде паушалном методом.

Утврђен износ резервисаних штета је у складу са актуарском струком и прописима и обезбеђује трајно испуњење обавеза Групе.
Подаци о развоју штета приказани су у напомени 50.3.

46. ВАНБИЛАНСНА АКТИВА И ПАСИВА

	У хиљадама динара	
	31. децембар 2020.	31. децембар 2019.
Примљене менице (а)	253.053	948.982
Издате менице (б)	41.111	16.490
Дата јемства (в)	64.259	34.259
Остала потраживања / обавезе (г)	34.382	226.829
Остало	47.032	53.764
Стање на дан	**439.837**	**1.280.324**

(а) Група на дан 31. децембра 2020. године поседује укупно 6.471 меницу које су примљене, најчешће, као средство обезбеђења. Од укупног броја примљених меница 6.449 су бланко, док су осталих 22 попуњене на укупан износ од 253.046 хиљада динара.

(б) Група је на дан 31. децембра 2020. године издала укупно 825 бланко меница и 122 попуњених на износ од 41.111 хиљада динара као средство финансијског обезбеђења за потребе учешћа на тендерима, по уговорима о издавању банкарских гаранција као и по другим основама (закуп пословног простора, отварање рачуна).

(в) У ванбилансној евиденцији су евидентирана дата јемства у износу 64.259 хиљада динара (2019:34.259 хиљада динара). Наиме, као последица узимања рефинансирајућег кредита који је одобрен зависном правном лицу „Дунав ауто", у циљу обезбеђења потраживања успостављена је залога на путничким возилима.

(г) У ванбилансној евиденцији Групе евидентирано је потраживања/обавеза у износу од 34.382 хиљада динара. Наведени износ се односи на:

- неисплаћена новчана средства клијената по основу принудних откупа хартија од вредности и дивиденде, која се држе на наменском новчаном рачуну изузетом од блокаде / обавеза за неисплаћену дивиденду зависног правног лица „Dunav Stockbroker" у укупном износу 34.328 хиљада динара; и
- потраживање / обавеза за фонд по основу становања зависног правног лица „Дунав ауто" у износу од 54 хиљаде динара.

(д) Такође, Група на дан 31. децембар 2020. године, у ванбилансној евиденцији има евидентирану уписану хипотека на непокретност заложног дужника "Градитељ-Београд" а.д. Београд на 47.032 хиљаде динара.

47. ТЕХНИЧКЕ РЕЗЕРВЕ

Структура техничких резерви Групе на дан 31. децембра 2020. и 2019. године приказана је како следи:

	У хиљадама динара	
	31. децембар 2020.	31. децембар 2019.
Математичка резерва (Напомена 37.1)	5.351.322	5.038.708
Резерве за изравнање ризика (Напомена 37.2)	106.167	95.480
Резерве за бонусе и попусте (Напомена 37.3)	202.941	156.586
Резерве за преносне премије (Напомена 42)	14.551.782	13.981.136
Резерве за неистекле ризике (Напомена 43)	370.000	311.138
Резервисане штете (Напомена 45)	17.539.679	14.421.010
Стање на дан	**38.121.891**	**34.004.058**

Техничке резерве Групе на дан 31. децембар 2020. године износе 38.121.891 хиљаду динара (31. децембар 2019. године: 34.004.058 хиљада динара), а техничке резерве у самопридржају износе 32.787.900 хиљада динара (31. децембар 2019. године: 30.902.933 хиљаде динара). Група је обезбедила потпуну покривеност техничких резерви прописаним облицима упагања у складу са релевантним прописима који регулишу област осигурања у Републици Србији и Републици Српској.

48. ИЗВЕШТАВАЊЕ ПО СЕГМЕНТИМА

У хиљадама динара

	Укупно за 2020. годину	Осигурање живота	Животна осигурања, осим осигурања живота	Животна осигурања збирно	Незгода и ДЗО.	Возила	Пловни објекти и транспорт	Ваздухо-плови	Имовина	Одговор-ност	Кредити и јемства	Остало	Неживотна осигурања збирно
	1 (4+13)	2	3	4 (3+2)	5	6	7	8	9	10	11	12	13 (Σ5+.+12)
ПОСЛОВНИ (ФУНКЦИОНАЛНИ) ПРИХОДИ													
Приходи од премија осигурања и саосигурања	27.022.742	2.803.729	150.573	2.954.302	1.555.947	2.462.374	327.237	(21.627)	5.358.378	12.661.454	105.398	1.619.279	24.068.440
Приходи од премија реосигурања и ретроцесија	1.701.990			-								1.701.990	1.701.990
Приходи од послова непосредно повезаних са пословима осигурања	188.614	-	-	-	699	1.741	88	55	1.962	172.085	80	11.904	188.614
Остали пословни приходи	1.216.319	-	-	-	1.095	10.803	484	76	248.091	41.069	21.546	893.155	1.216.319
	30.129.665	2.803.729	150.573	2.954.302	1.557.741	2.474.918	327.809	(21.496)	5.608.431	12.874.608	127.024	4.226.328	27.175.363
ПОСЛОВНИ (ФУНКЦИОНАЛНИ) РАСХОДИ													
Расходи за дугорочна резервисања и функционалне доприносе	(1.751.595)	(501.181)	-	(501.181)	(8.221)	(13.237)	(2.560)	(42)	(128.346)	(1.043.356)	(19.007)	(35.645)	(1.250.414)
Расходи накнада штета и уговорених износа	(12.688.162)	(1.827.469)	(65.405)	(1.892.874)	(685.593)	(1.842.681)	(138.308)	(4.841)	(2.248.563)	(4.560.825)	(100.911)	(1.213.566)	(10.795.288)
Резервисане штете	(1.236.430)	(42.542)	(1.244)	(43.786)	5.194	(238.171)	(88.881)	(11.040)	(370.777)	(141.279)	22.192	(369.882)	(1.192.644)
Приходи по основу регреса и продаје осигураних оштећених ствари	580.706	-	-	-	8	120.927	22.078	1	1.772	342.632	49.794	43.494	580.706
Повећање осталих техничких резерви - нето	(2.755)	-		-	-	-	-	-	-	-	-	(2.755)	(2.755)
Смањење осталих техничких резерви – нето	50.133	34.349	-	34.349	-	1.440	8.614	-	1.656	-	-	4.074	15.784
Расходи за бонусе и попусте	(1.923.697)	(87.580)	-	(87.580)	(205.649)	(368.393)	(22.940)	(341)	(1.168.411)	(41.360)	(7.060)	(21.963)	(1.836.117)
Остали пословни расходи	(1.018.711)	-	-	-	-	-	-	-	-	-	-	(1.018.711)	(1.018.711)
	(17.990.511)	(2.424.423)	(66.649)	(2.491.072)	(894.261)	(2.340.115)	(221.997)	(16.263)	(3.912.669)	(5.444.188)	(54.992)	(2.614.954)	(15.499.439)
Добитак – бруто пословни резултат	12.139.154	379.306	83.924	463.230	663.480	134.803	105.812	(37.759)	1.695.762	7.430.420	72.032	1.611.374	11.675.924
ПРИХОДИ И РАСХОДИ ПО ОСНОВУ ИНВЕСТИЦИОНЕ АКТИВНОСТИ													
Приходи од инвестирања средстава осигурања	1.305.622	259.624	13.209	272.833	112.441	60.192	163.164	54.067	133.095	252.835	108.185	148.810	1.032.789
Расходи по основу инвестирања средстава осигурања	(118.852)	(61.390)	(2.998)	(64.388)	(23.073)	(21.444)	(22.769)	(6.835)	(74.209)	(114.876)	(13.782)	222.524	(54.464)
Добитак из инвестиционе активности	1.186.770	198.234	10.211	208.445	89.368	38.748	140.395	47.232	58.886	137.959	94.403	371.334	978.325

48. ИЗВЕШТАВАЊЕ ПО СЕГМЕНТИМА (Наставак)

У хиљадама динара

	Укупно за 2020. годину	Осигурање живота	Животна осигурања, осим осигурања живота	Животна осигурања збирно	Незгода и ДЗО.	Возила	Пловни објекти и транспорт	Ваздухо-плови	Имовина	Одговор-ност	Кредити и јемства	Остало	Неживотна осигурања збирно
	1 (4+13)	2	3	4 (3+2)	5	6	7	8	9	10	11	12	13 (Σ5+.+12)
Трошкови спровођења осигурања													
Трошкови прибаве	(7.051.251)	(476.678)	(24.366)	(501.044)	(348.366)	(763.341)	(77.351)	(6.912)	(1.367.442)	(2.676.539)	(29.418)	(1.280.838)	(6.550.207)
Трошкови управе	(2.165.067)	(173.675)	(9.171)	(182.846)	(124.056)	(235.701)	(84.758)	(17.478)	(370.785)	(897.679)	(47.618)	(204.146)	(1.982.221)
Остали трошкови спровођења осигурања	(67.369)	(4.342)	(225)	(4.567)	(3.649)	(1.818)	(5.454)	(1.818)	(3.636)	(7.272)	(3.636)	(35.519)	(62.802)
Провизија од реосигурања и ретроцесија	490.344	3.332	-	3.332	13	61	2.366	3.810	85.391	8.921	6.580	379.870	487.012
	(8.793.343)	(651.363)	(33.762)	(685.125)	(476.058)	(1.000.799)	(165.197)	(22.398)	(1.656.472)	(3.572.569)	(74.092)	(1.140.633)	(8.108.218)
Пословни добитак/(губитак) – нето пословни резултат	4.532.581	(73.823)	60.373	(13.450)	276.790	(827.248)	81.010	(12.925)	98.176	3.995.810	92.343	842.075	4.546.031
ФИНАНСИЈСКИ И ОСТАЛИ ПРИХОДИ/(РАСХОДИ)													
Финансијски приходи осим финансијских прихода по основу инвестиционе активности	249.344	2.844	147	2.991	905	18.400	1.147	3.034	35.857	137.975	10.047	38.988	246.353
Финансијски расходи осим финансијских расхода по основу инвестиционе активности	(75.950)	(3.567)	(173)	(3.740)	(1.187)	(2.084)	(205)	(2.639)	(7.089)	(5.037)	(334)	(53.635)	(72.210)
Приходи од усклађивања вредности потраживања и друге имовине која служи за обављање делатности	555.350	28.541	422	28.963	38.454	51.194	52.329	17.278	171.959	103.462	36.172	55.539	526.387
Расходи по основу обезвређења потраживања и друге имовине која служи за обављање делатности	(1.255.518)	(50.844)	(717)	(51.561)	(70.183)	(145.922)	(68.194)	(14.513)	(297.300)	(359.213)	(62.160)	(186.472)	(1.203.957)
Остали приходи	231.127	8.219	347	8.566	11.985	7.408	16.528	5.404	25.485	30.210	11.006	114.535	222.561
Остали расходи	(92.311)	(987)	(16)	(1.003)	(3.304)	(4.397)	(563)	(111)	(48.798)	(20.969)	(317)	(12.849)	(91.308)
ДОБИТАК/(ГУБИТАК) ИЗ РЕДОВНОГ ПОСЛОВАЊА ПРЕ ОПОРЕЗИВАЊА	4.144.623	(89.617)	60.383	(29.234)	253.460	(902.649)	82.052	(4.472)	(21.710)	3.882.238	86.757	798.181	4.173.857
НЕТО ДОБИТАК/(ГУБИТАК) ПОСЛОВАЊА КОЈЕ СЕ ОБУСТАВЉА	(9.137)	-	-	-	(139)	(601)	(96)	(19)	(2.159)	(2.613)	(441)	(3.069)	(9.137)
ДОБИТАК/(ГУБИТАК) ПРЕ ОПОРЕЗИВАЊА	**4.135.486**	**(89.617)**	**60.383**	**(29.234)**	**253.321**	**(903.250)**	**81.956**	**(4.491)**	**(23.869)**	**3.879.625**	**86.316**	**795.112**	**4.164.720**

48. ИЗВЕШТАВАЊЕ ПО СЕГМЕНТИМА (Наставак)

У хиљадама динара

	Укупно за 2019. годину	Осигурање живота	Животна осигурања, осим осигурања живота	Животна осигурања збирно	Незгода и ДЗО.	Возила	Пловни објекти и транспорт	Ваздухо-плови	Имовина	Одговор-ност	Кредити и јемства	Остало	Неживотна осигурања збирно
	1 (4+13)	2	3	4 (3+2)	5	6	7	8	9	10	11	12	13 (Σ5+.+12)
ПОСЛОВНИ (ФУНКЦИОНАЛНИ) ПРИХОДИ													
Приходи од премија осигурања и саосигурања	25.946.252	2.264.719	186.442	2.451.161	1.295.576	2.306.086	297.098	7.635	4.964.761	12.651.872	145.090	1.826.973	23.495.091
Приходи од премија реосигурања и ретроцесија	974.795	-	-	-								974.795	974.795
Приходи од послова непосредно повезаних са пословима осигурања	375.944	-	-	-	647	1.326	161	32	1.888	356.337	93	15.460	375.944
Остали пословни приходи	1.139.077	-	-	-	999	8.915	492	53	217.953	41.440	14.977	854.248	1.139.077
	28.436.068	2.264.719	186.442	2.451.161	1.297.222	2.316.327	297.751	7.720	5.184.602	13.049.649	160.160	3.671.476	25.984.907
ПОСЛОВНИ (ФУНКЦИОНАЛНИ) РАСХОДИ													
Расходи за дугорочна резервисања и функционалне доприносе	(1.626.498)	(326.821)	(17.940)	(344.761)	(6.975)	(13.440)	(8.044)	(13)	(119.980)	(1.083.939)	(13.803)	(35.543)	(1.281.737)
Расходи накнада штета и уговорених износа	(12.196.407)	(1.513.596)	(80.781)	(1.594.377)	(740.843)	(1.552.095)	(154.183)	(2.644)	(2.436.526)	(4.309.562)	(111.571)	(1.294.606)	(10.602.030)
Резервисане штете	(1.678.673)	(86.268)	(3.967)	(90.235)	(189.112)	(50.446)	17.423	661	122.082	(1.335.751)	(3.314)	(149.981)	(1.588.438)
Приходи по основу регреса и продаје осигураних оштећених ствари	529.184	-	-	-	75	110.444	1.703	1	9.977	255.180	98.598	53.206	529.184
Повећање осталих техничких резерви - нето	(2.581)	-	-	-	-	-	-	-	-	-	-	(2.581)	(2.581)
Смањење осталих техничких резерви – нето	56.781	27.280	-	27.280	-	-	129	-	-	-	29.372	-	29.501
Расходи за бонусе и попусте	(1.738.000)	(80.722)	-	(80.722)	(147.222)	(350.612)	(33.298)	(852)	(1.053.156)	(29.769)	(619)	(41.750)	(1.657.278)
Остали пословни расходи	(1.005.086)	-	-	-	-	-	-	-	-	-	-	(1.005.086)	(1.005.086)
	(17.661.280)	(1.980.127)	(102.688)	(2.082.815)	(1.084.077)	(1.856.149)	(176.270)	(2.847)	(3.477.603)	(6.503.841)	(1.337)	(2.476.341)	(15.578.465)
Добитак – бруто пословни резултат	10.774.788	284.592	83.754	368.346	213.145	460.178	121.481	4.873	1.706.999	6.545.808	158.823	1.195.135	10.406.442
ПРИХОДИ И РАСХОДИ ПО ОСНОВУ ИНВЕСТИЦИОНЕ АКТИВНОСТИ													
Приходи од инвестирања средстава осигурања	1.273.458	239.196	22.138	261.334	95.349	90.453	92.498	29.180	201.977	416.656	61.169	24.842	1.012.124
Расходи по основу инвестирања средстава осигурања	(88.980)	(6.934)	(595)	(7.529)	(5.373)	(5.481)	(4.672)	(1.450)	(14.248)	(27.503)	(3.044)	(19.680)	(81.451)
Добитак из инвестиционе активности	1.184.478	232.262	21.543	253.805	89.976	84.972	87.826	27.730	187.729	389.153	58.125	5.162	930.673

48. ИЗВЕШТАВАЊЕ ПО СЕГМЕНТИМА (Наставак)

У хиљадама динара

	Укупно за 2019. годину	Осигурање живота	Животна осигурања, осим осигурања живота	Животна осигурања збирно	Незгода и ДЗО.	Возила	Пловни објекти и транспорт	Ваздухо-плови	Имовина	Одговор-ност	Кредити и јемства	Остало	Неживотна осигурања збирно
	1 (4+13)	2	3	4 (3+2)	5	6	7	8	9	10	11	12	13 (Σ5+.+12)
Трошкови спровођења осигурања													
Трошкови прибаве	(7.389.873)	(427.582)	(25.431)	(453.013)	(320.524)	(680.031)	(64.162)	(7.777)	(1.257.361)	(3.372.611)	(26.232)	(1.208.162)	(6.936.860)
Трошкови управе	(2.044.052)	(158.467)	(20.241)	(178.708)	(137.857)	(239.292)	(72.675)	(20.003)	(396.308)	(795.975)	(45.942)	(157.292)	(1.865.344)
Остали трошкови спровођења осигурања	(68.564)	(4.238)	(484)	(4.722)	(3.189)	(2.658)	(3.444)	(1.118)	(5.323)	(11.465)	(2.318)	(34.327)	(63.842)
Провизија од реосигурања и ретроцесија	428.906	2.181	3	2.184	5	183	2.247	914	79.485	7.068	10.417	326.403	426.722
	(9.073.583)	(588.106)	(46.153)	(634.259)	(461.565)	(921.798)	(138.034)	(27.984)	(1.579.507)	(4.172.983)	(64.075)	(1.073.378)	(8.439.324)
Пословни добитак/(губитак) – нето пословни резултат	2.885.683	(71.252)	59.144	(12.108)	(158.444)	(376.648)	71.273	4.619	315.221	2.761.978	152.873	126.919	2.897.791
ФИНАНСИЈСКИ И ОСТАЛИ ПРИХОДИ/(РАСХОДИ)													
Финансијски приходи осим финансијских прихода по основу инвестиционе активности	271.311	5.297	308	5.605	1.663	16.594	1.223	525	37.413	137.349	11.108	59.831	265.706
Финансијски расходи осим финансијских расхода по основу инвестиционе активности	(57.297)	(4.176)	(269)	(4.445)	(961)	(1.455)	(1.115)	(539)	(17.305)	(4.864)	(278)	(26.335)	(52.852)
Приходи од усклађивања вредности потраживања и друге имовине која служи за обављање делатности	1.649.647	63.580	1.806	65.386	155.119	139.260	204.304	67.105	286.239	430.960	136.413	164.861	1.584.261
Расходи по основу обезвређења потраживања и друге имовине која служи за обављање делатности	(1.544.224)	(93.736)	(3.854)	(97.590)	(122.072)	(160.705)	(74.959)	(17.342)	(397.250)	(417.001)	(102.122)	(155.183)	(1.446.634)
Остали приходи	291.040	8.906	1.379	10.285	15.062	12.792	18.782	6.243	41.531	54.628	12.471	119.246	280.755
Остали расходи	(71.921)	(1.784)	(55)	(1.839)	(3.203)	(5.372)	(608)	(131)	(29.370)	(20.889)	(323)	(10.186)	(70.082)
ДОБИТАК/(ГУБИТАК) ИЗ РЕДОВНОГ ПОСЛОВАЊА ПРЕ ОПОРЕЗИВАЊА	3.424.239	(93.165)	58.459	(34.706)	(112.836)	(375.534)	218.900	60.480	236.479	2.942.161	210.142	279.153	3.458.945
НЕТО ДОБИТАК/(ГУБИТАК) ПОСЛОВАЊА КОЈЕ СЕ ОБУСТАВЉА	(11.400)	-	-	-	(242)	(1.341)	(1)	1	(1.797)	(3.064)	(294)	(4.662)	(11.400)
ДОБИТАК/(ГУБИТАК) ПРЕ ОПОРЕЗИВАЊА	3.412.839	(93.165)	58.459	(34.706)	(113.078)	(376.875)	218.899	60.481	234.682	2.939.097	209.848	274.491	3.447.545

49. НАЛАЗИ ЕКСТЕРНЕ КОНТРОЛЕ

У току 2020. и 2019. године, у оквиру Групе, екстерну контролу Народне банке Србије је имало Матично друштво и зависно правно лице „Дунав" ДЗУ добровољним пензијским фондом.

Народна банка Србије – Сектор за надзор над обављањем делатности осигурања, на основу Решења, Г. бр. 1792 од 4. марта 2019. године, у периоду од 6. марта 2019. до 16. јула 2019. године, обавила је непосредну контролу пословања Компаније. Предмет контроле били су одређени сегменти пословања Компаније у периоду од 1. јануара 2018. до 16. јула 2019. године и то: управљање трошковима спровођења осигурања, пословни однос са повезаним правним лицима и каналима дистрибуције АО и друго, по потреби контроле.

До датума састављања ових појединачних финансијских извештаја, Записник Народне банке Србије о предметној контроли није достављен Компанији.

У 2020. години Народне банке Србије започела је поступак непосредне контроле пословања зависног правног лица „Дунав" ДЗУ добровољним пензијским фондом и то у областима: корпоративно пословање и организација функције инвестирања. Поступак контроле је и даље у току. Током 2020. године, Друштво је добило решење о обустави непосредне контроле пословања из 2019. године и закључак о обустави.

Осим наведеног није било других непосредних / посредних контрола током 2020. године.

Током 2020. године није било контрола Пореске управе.

50. УПРАВЉАЊЕ РИЗИЦИМА

50.1. Носиоци система управљања ризицима

Управљање ризицима у Групи је усмерено на настојање да се потенцијални негативни утицаји на финансијско пословање Групе сведу на минимум. У поступку Управљања ризицима спроводи се анализа, квантификација и бележење ризика, као и ширење свести о њиховом постојању у оквиру пословања.

Стратегија управљања ризицима представља оквир за успостављање система управљања ризицима и њоме су дефинисани надлежности и одговорности управе и свих запослених у процесу управљања ризицима, спремност за преузимање ризика и политике управљања ризицима у Групи.

Мерење, односно процена ризика, врши се кроз квалитативну и квантитативну процену идентификованих ризика и догађаја тако што се: врши обрада сваког идентификованог ризика, анализирају постојеће контролне мере, квантификују идентификовани ризици – кад год је то могуће, предлажу додатне мере и прати спровођење свих донетих мера.

Према степену утицаја на пословање Групе, ризици се класификују у четири категорије: Низак, Средњи, Висок и Екстреман ризик.

Група, у оквиру управљања ризицима, врши сопствену процену ризика (ORSA – Own Risk and Solvency assessment) и солвентности, чији резултати се узимају у обзир при доношењу стратешких одлука, планирању пословних активности и при управљању адекватношћу капитала.

При вршењу сопствене процене ризика и солвентности Група идентификује све ризике којима је изложена или би могла бити изложена у пословању краткорочно и дугорочно.

Сва друштва која послују у оквиру Групе, за која је то законом прописано, на дан 31. децембра 2020. године испунила су услове који се односе на адекватност капитала.

50. УПРАВЉАЊЕ РИЗИЦИМА (Наставак)

50.2. Врсте ризика које су предмет праћења и управљања

У оквиру **ризика осигурања** посебно се управља појединачним ризицима као што су: ризик неадекватно одређене премије, ризик неадекватног образовања техничких резерви, ризик осигурања који произилази из катастрофалних догађаја, посебне ризике који произилазе из промене висине, тренда (тенденције) и волатилности (одступања од очекиваног) стопа смртности (ризик смртности и ризик дуговечности), промене висине, тренда и волатилности стопа истека, раскида, обнове и откупа уговора о осигурању (ризик истека осигурања), промене висине, тренда и волатилности стопа инвалидности и болести (ризик обољевања), промене момента настанка и учесталости осигураних случајева, као и висине исплате при настанку тих случајева, ризик неадекватне процене ризика који се преузима у осигурање, ризик неадекватног одређивања нивоа самопридржаја или преузимање ризика већих од износа самопридржаја, односно непреношење вишка ризика изнад самопридржаја у саосигурање, реосигурање, остале ризике осигурања (професионалне и техничке) који су у складу са природом, обимом и сложеношћу пословања Групе.

У оквиру **тржишних ризика**, посебно се управља појединачним ризицима: ризик промене каматних стопа, ризик промене цена хартија од вредности, ризик промене цена непокретности, ризик приноса, девизни ризик, ризик конкуренције, ризик неадекватног прилагођавања захтевима корисника услуге осигурања, остале тржишне ризике у складу са природом, обимом и сложеношћу пословања Групе.

У оквиру **ризика неиспуњења обавеза друге уговорне стране** посебно се управља појединачним ризицима: ризик немогућности наплате инвестираних средстава, ризик немогућности наплате приноса од инвестираних средстава или закупа, ризик немогућности наплате потраживања по основу осигурања, саосигурања и реосигурања, остале ризике.

Ризик ликвидности обухвата појединачне ризике: ризик неадекватног управљања имовином и обавезама (*ALM-Asset Liability Management*), ризик погрешне процене, евидентирања, презентовања и обелодањивања вредности имовине и извора средстава Групе као и њених прихода, расхода и резултата пословања, ризик немогућности продаје имовине Групе по књиговодственој вредности и немогућност наплате извршене продаје, ризик рочне неусклађености средстава и њихових извора, ризик немогућности измиривања обавеза по основу осигурања и другим основама, остале ризике.

У оквиру **оперативних ризика** прате се: ризик погрешног, неодговарајућег избора чланова Извршног одбора, Надзорног одбора и лица којима је поверено руковођење појединим пословима, ризик погрешног, неодговарајућег избора, распореда и постављења запослених у Групи (квалификационо и бројно), ризик неадекватне организације пословања Групе, информатички ризик, ризик погрешног и економски штетног уговарања послова, ризик превара, злоупотреба и других незаконитих активности, ризик уговарања, организовања и обављања послова супротно правилима струке осигурања, ризик одсуства система интерних контрола, процедура и поступака, остали ризици.

У оквиру **правних ризика** прате се: ризик налагања мера, односно изрицања казне од стране Народне банке Србије или другог надлежног органа у Републици Србији и Републици Српској, ризик немогућности извршења уговора (делимично или у целини), ризик могућих губитака из спорова, ризик неуспостављања ефикасних процедура за спречавање прања новца и финансирања тероризма, остали ризици.

Други значајни ризици обухватају појединачне ризике: репутациони ризик, који проистиче из умањеног поверења јавности у пословање Групе, стратешки ризик, који представља могућност настанка негативних ефеката на финансијски резултат или капитал Групе услед непостојања одговарајућих политика и стратегија Групе, њиховог неадекватног спровођења, као и услед промена у окружењу, односно изостанка одговарајућег реаговања на промене, ризици који настају при увођењу нових производа осигурања, укључујући и нове активности у вези са процесима и системима у Групи, ризици по основу послова које је Група поверила трећим лицима, остали ризици који се процене као значајни.

50. УПРАВЉАЊЕ РИЗИЦИМА (Наставак)

50.3. Обелодањивање података у складу са захтевима МСФИ 4 "Уговори о осигурању"

Структура обрачунате активне премије по врстама осигурања - диверсификованост портфолија осигурања

Структура обрачунате активне премије по врстама осигурања - диверсификованост портфолија осигурања приказана је у табели у наставку:

У хиљадама динара

		2020. година	2019. година
Врста осигурања			
(1)	Осигурање од последица незгоде	936.105	890.669
(3)	Осигурање моторних возила – каско	2.969.814	2.747.609
(7)	Осигурање робе у превозу	291.598	289.770
(10)	Осигурање од одговорности због употребе моторних возила	12.775.519	13.309.688
(8) и (9)	Осигурање имовине	8.352.134	7.245.041
	Остало	2.757.695	2.671.518
Укупно неживотно осигурање		**28.082.865**	**27.154.295**
(20) и (22)	Животно осигурање	2.987.985	2.678.371
Укупна активна премија		**31.070.850**	**29.832.666**

Структура обрачунате премије реосигурања по врстама осигурања

Структура обрачунате премије реосигурања по врстама осигурања приказана је у табели у наставку:

У хиљадама динара

		2020. година	2019. година
Врста осигурања			
(1)	Осигурање од последица незгоде	9.672	7.135
(3)	Осигурање моторних возила – каско	323.825	233.658
(7)	Осигурање робе у превозу	48.368	37.552
(10)	Осигурање од одговорности због употребе моторних возила	198.625	169.933
(8) и (9)	Осигурање имовине	2.264.077	1.999.513
	Остало	523.980	323.566
Укупно неживотно осигурање		**3.368.547**	**2.771.357**
(20) и (22)	Животно осигурање	136.702	127.463
Укупна премија реосигурања		**3.505.249**	**2.898.820**

КОМПАНИЈА ДУНАВ ОСИГУРАЊЕ а.д.о. БЕОГРАД

НАПОМЕНЕ УЗ КОНСОЛИДОВАНЕ ФИНАНСИЈСКЕ ИЗВЕШТАЈЕ
31. децембар 2020. године

50. УПРАВЉАЊЕ РИЗИЦИМА (Наставак)

Обелодањивање података у вези са структуром ликвидираних штета

Структура ликвидираних штета по носиоцима ризика дата је у табели у наставку:

У хиљадама динара

	2020. година			2019. година		
	Живот	Неживот	Укупно	Живот	Неживот	Укупно
Ликвидиране штете у самопридржају	1.881.133	9.989.398	11.870.531	1.587.977	9.863.437	11.451.414
Удео ретроцесионара и саосигурања у ликвидираним штетама (ликвидиране штете – пасива)	34.836	917.273	952.109	52.666	667.591	720.257
Укупно ликвидиране штете	**1.915.969**	**10.906.671**	**12.822.640**	**1.640.643**	**10.531.028**	**12.171.671**

** Износ ликвидираних штета не садржи трошкове ликвидације.*

Структура ликвидираних штета по врстама осигурања - диверсификованост портфолија осигурања приказана је у табели у наставку:

У хиљадама динара

		2020. година	2019. година
Врста осигурања			
(1)	Осигурање од последица незгоде	382.277	473.767
(3)	Осигурање моторних возила - каско	2.072.900	1.726.250
(7)	Осигурање робе у превозу	91.122	147.823
(10)	Осигурање од одговорности због употребе моторних возила	4.424.553	4.416.635
(8) и (9)	Осигурање имовине	2.916.803	2.911.259
	Остало	1.019.015	855.294
Укупно неживотно осигурање		**10.906.670**	**10.531.028**
(20) и (22)	Животно осигурање	1.915.969	1.640.643
Укупно ликвидиране штете		**12.822.639**	**12.171.671**

Структура активне премије према носиоцима ризика, приказана је у следећој табели:

У хиљадама динара

	2020. година			2019. година		
	Живот	Неживот	Укупно	Живот	Неживот	Укупно
Премија у самопридржају	2.959.228	24.400.169	27.359.397	2.670.714	24.110.715	26.781.429
Удео ретроцесије и саосигурања (премија - пасива)	28.757	3.682.696	3.711.453	7.657	3.043.580	3.051.237
Укупна премија	**2.987.985**	**28.082.865**	**31.070.850**	**2.678.371**	**27.154.295**	**29.832.666**

50. УПРАВЉАЊЕ РИЗИЦИМА (Наставак)

Структура премије реосигурања према носиоцима ризика, приказана је у следећој табели:

У хиљадама динара

	2020. година			2019. година		
	Живот	Неживот	Укупно	Живот	Неживот	Укупно
Премија у самопридржају	17.310	1.593.619	1.610.929	15.793	924.033	939.826
Удео ретроцесије и саосигурања (премија - пасива)	119.392	1.774.928	1.894.320	111.670	1.847.324	1.958.994
Премија реосигурања	**136.702**	**3.368.547**	**3.505.249**	**127.463**	**2.771.357**	**2.898.820**

Структура техничких резерви

Обрачун техничких резерви Група врши у складу са Законом о осигурању, подзаконским актима донетим на основу закона и релевантним интерним актима.

Структура техничких резерви носиоцима ризика, приказана је у следећој табели:

У хиљадама динара

	31. децембар 2020.			31. децембар 2019.		
	Живот	Неживот	Укупно	Живот	Неживот	Укупно
Техничке резерве у самопридржају	5.998.087	26.789.812	32.787.899	5.592.537	25.310.396	30.902.933
Техничке резерве које падају на терет саосигуравача и , ретроцесионара (пасива)	51.964	5.282.027	5.333.991	35.359	3.065.765	3.101.124
Укупно техничке резерве	**6.050.051**	**32.071.839**	**38.121.890**	**5.627.896**	**28.376.161**	**34.004.057**

Детаљнија структура техничких резерви дата је у наставку:

У хиљадама динара

		2020. година	2019. година
1.	Преносна премија укупног портфеља (неживот)	14.115.882	13.563.190
2.	Резерве за неистекле ризике (неживот)	369.999	311.137
3.	Резерве за бонусе и попусте (неживот)	145.279	145.967
4.	Резервисане штете укупног портфеља (неживот)	17.334.512	14.260.387
5.	Резерве за изравнање ризика (неживот)	106.167	95.480
6.	**Укупно техничке резерве - неживот**	**32.071.839**	**28.376.161**
7.	Преносна премија пренета у реосигурање (неживот)	2.139.196	1.807.942
8.	Резервисане штете пренете у реосигурање (неживот)	3.142.831	1.257.823
9.	**Техничке резерве у самопридржају (неживот)**	**26.789.812**	**25.310.396**
10.	Преносна премија укупног портфеља (живот)	435.900	417.945
11.	Математичка резерва осигурања	5.351.322	5.038.708
12.	Резерве за бонусе и попусте (живот)	57.662	10.620
13.	Резервисане штете укупног портфеља (живот)	205.167	160.623
14.	**Укупно техничке резерве - живот**	**6.050.051**	**5.627.896**
15.	Преносна премија пренета у реосигурање (живот)	13.544	328
16.	Резервисане штете пренете у реосигурање (живот)	20.789	19.222
17.	Математичка резерва пренета у реосигурање	17.631	15.809
18.	**Техничке резерве у самопридржају (живот)**	**5.998.087**	**5.592.537**
19.	**Укупне техничке резерве**	**38.121.890**	**34.004.057**
20.	Укупно пренето у реосигурање	5.333.991	3.101.124
21.	**Укупне техничке резерве у самопридржају**	**32.787.899**	**30.902.933**

50. УПРАВЉАЊЕ РИЗИЦИМА (Наставак)

Кретање резервисаних штета

Обрачун резервисаних штета врши у складу са Законом о осигурању, подзаконским актима донетим на основу закона и релевантним интерним актима.

Структура резервисаних штета:

У хиљадама динара

	31.12.2020.	31.12.2019.
Резервисане пријављене штете	9.351.939	6.623.570
Резервисане непријављене штете	8.187.740	7.797.439
Укупно резервисане штете	**17.539.679**	**14.421.009**

Кретање ***резервисаних пријављених (а неликвидираних) штета*** презентује се у наставку:

У хиљадама динара

	2020.			2019.		
	Нето	Пасива	Бруто	Нето	Пасива	Бруто
Стање - 1. јануар	5.623.932	999.638	6.623.570	5.108.630	625.147	5.733.777
Промене резервисаних штета	1.178.228	1.550.141	2.728.369	515.302	374.491	889.793
Стање - 31. децембар	**6.802.160**	**2.549.779**	**9.351.939**	**5.623.932**	**999.638**	**6.623.570**

Кретање ***резервисаних непријављених штета*** презентује се у наставку:

У хиљадама динара

	2020.			2019.		
	Нето	Пасива	Бруто	Нето	Пасива	Бруто
Стање - 1. јануар	7.520.032	277.407	7.797.439	6.361.109	208.477	6.569.586
Промене резервисаних штета	53.868	336.433	390.301	1.158.923	68.930	1.227.583
Стање - 31. децембар	**7.573.900**	**613.840**	**8.187.740**	**7.520.032**	**277.407**	**7.797.439**

50. УПРАВЉАЊЕ РИЗИЦИМА (Наставак)

50.3. Обелодањивање података у складу са захтевима МСФИ 4 "Уговори о осигурању" (Наставак)

Имајући у виду да подаци о историјском развоју штета представљају основну претпоставку у обрачуну насталих непријављених штета (ИБНР) у наставку су дати подаци о броју и износу решених и резервисаних штета по врстама осигурања и годинама настанка.

Преглед износа штета пренетих из ранијег периода, према години настанка

У хиљадама динара

	Пре 2015.		2015.		2016.		2017.		2018.		2019.		Укупно	
Врста осигурања	**Редовне**	**У спору**	**Редовне**	**У спору**	**Редовне**	**У спору**	**Редовне**	**У спору**	**Редовне**	**У спору**	**Редовне**	**У спору**	**Редовне**	**У спору**
Осигурање живота	3.651	-	405	240	303	-	1.446	420	3.894	641	18.774	-	28.473	1.301
Допунско осигурање уз осигурање живота	5.221	150	1.258	230	1.229	1.005	1.188	280	3.033	206	11.739	320	23.668	2.191
Укупно живот	**8.872**	**150**	**1.663**	**470**	**1.532**	**1.005**	**2.634**	**700**	**6.927**	**847**	**30.513**	**320**	**52.141**	**3.492**
Осигурање од последица незгоде	273	7.529	237	1.643	-	9.763	505	4.379	752	3.207	5.530	2.555	7.299	29.076
Добровољно здравствено осигурање	-	-	-	-	511	-	2.859	20	1.285	-	10.879	-	15.534	20
Осигурање моторних возила	1.663	11.059	1.547	1.757	631	10.649	1.122	16.244	10.259	20.968	98.621	3.610	113.842	63.837
Осигурање шинских возила	-	-	-	-	-	-	-	-	604	-	88	-	692	-
Осигурање ваздухоплова	-	-	-	-	-	-	-	-	518	-	3.613	-	4.131	-
Осигурање пловних објеката	-	4.509	-	-	-	-	-	-	0	-	641	-	641	4.509
Осигурање робе у превозу	-	-	-	-	1.757	-	252.938	146.886	2.194	-	44.209	-	301.098	146.886
Осигурање имовине од пожара и др. опасности	27.894	531.539	17.678	6.000	1.803	2.650	9.184	15.840	24.334	7.610	128.530	150	209.423	563.789
Остала осигурања имовине	13.117	31.563	1.196	3.050	1.567	15.930	10.058	10.619	98.303	24.100	44.731	1.600	168.972	86.862
Осигурање од одг. због употребе моторних возила	864.645	891.531	56.435	161.043	85.351	228.429	98.117	263.124	140.558	212.117	417.719	93.558	1.662.825	1.849.802
Осигурање од одг. због употребе ваздухоплова	-	-	-	-	1.049	-	-	-	-	-	-	-	1.049	-
Осигурање од одг. због употребе пловних објеката	-	-	-	-	-	-	-	-	-	-	-	-	-	-
Осигурање од опште одговорности	14.428	354.676	49.283	8.169	4.823	31.288	11.994	54.522	18.169	16.066	176.227	5.308	274.924	470.029
Осигурање кредита	-	-	-	-	-	-	3	-	774	-	1.726	-	2.503	-
Осигурање јемства	-	-	-	-	-	-	-	-	88.951	-	-	-	88.951	-
Осигурање финансијских губитака	48	-	-	-	4	-	33	-	84	-	141	-	310	-
Осигурање помоћи на путовању	-	-	-	-	-	-	-	350	45	1.345	822	-	867	1.695
Укупно неживот	**922.068**	**1.832.407**	**126.376**	**181.662**	**97.495**	**298.710**	**386.813**	**511.984**	**386.831**	**285.413**	**933.478**	**106.331**	**2.853.061**	**3.216.506**
УКУПНО	**930.940**	**1.832.557**	**128.039**	**182.132**	**99.027**	**299.715**	**389.447**	**512.684**	**393.757**	**286.260**	**963.991**	**106.651**	**2.905.202**	**3.219.998**

* *Износи штета у табели су приказани без трошкова у вези са решавањем и исплатом штета.*

50. УПРАВЉАЊЕ РИЗИЦИМА (Наставак)

Преглед броја штета пренетих из ранијег периода, према години настанка (у комадима)

У хиљадама динара

	Пре 2015.		2015.		2016.		2017.		2018.		2019.		Укупно	
Врста осигурања	**Редовне**	**У спору**	**Редовне**	**У спору**	**Редовне**	**У спору**	**Редовне**	**У спору**	**Редовне**	**У спору**	**Редовне**	**У спору**	**Редовне**	**У спору**
Осигурање живота	26	-	6	2	3	-	15	2	23	3	88	-	161	7
Допунско осигурање уз осигурање живота	105	1	36	1	37	3	34	2	59	2	183	1	454	10
Укупно живот	**131**	**1**	**42**	**3**	**40**	**3**	**49**	**4**	**82**	**5**	**271**	**1**	**615**	**17**
Осигурање од последица незгоде	8	32	4	10	-	32	4	24	17	27	113	18	146	143
Добровољно здравствено осигурање	-	-	-	-	4	-	16	2	33	-	674	-	727	2
Осигурање моторних возила	16	13	10	3	14	7	54	11	441	17	1.676	5	2.211	56
Осигурање шинских возила	-	-	-	-	-	-	-	-	2	-	6	-	8	-
Осигурање ваздухоплова	-	-	-	-	-	-	-	-	2	-	2	-	4	-
Осигурање пловних објеката	-	1	-	-	-	-	-	-	-	-	3	-	3	1
Осигурање робе у превозу	-	-	-	-	2	-	3	1	3	-	4	-	12	1
Осигурање имовине од пожара и др. опасности	24	13	8	1	20	3	15	5	20	5	75	1	162	28
Остала осигурања имовине	18	15	5	3	10	3	12	8	17	18	142	2	204	49
Осигурање од одг. због употребе моторних возила	289	597	35	216	51	352	120	491	234	482	1.194	266	1.923	2.404
Осигурање од одг. због употребе ваздухоплова	-	-	-	-	4	-	-	-	-	-	-	-	4	-
Осигурање од одг. због употребе пловних објеката	-	-	-	-	-	-	-	-	-	-	-	-	-	-
Осигурање од опште одговорности	8	56	9	14	4	28	24	37	80	29	210	17	335	181
Осигурање кредита	-	-	-	-	-	-	-	-	1	-	3	-	4	-
Осигурање јемства	-	-	-	-	-	-	-	-	2	-	-	-	2	-
Осигурање финансијских губитака	1	-	-	-	1	-	1	-	1	-	1	-	5	-
Осигурање помоћи на путовању	-	-	-	-	-	-	-	1	1	3	44	-	45	4
Укупно неживот	**364**	**727**	**71**	**247**	**110**	**425**	**249**	**580**	**854**	**581**	**4.147**	**309**	**5.795**	**2.869**
УКУПНО	**495**	**728**	**113**	**250**	**150**	**428**	**298**	**594**	**936**	**586**	**4.419**	**310**	**6.410**	**2.886**

50. УПРАВЉАЊЕ РИЗИЦИМА (Наставак)

Преглед решених штета у току 2020. године по врсти осигурања и према години настанка

У хиљадама динара

	Пре 2015.		2015.		2016.		2017.		2018.		2019.		2020.		Укупно	
Врста осигурања	Редовне	У спору	Редовне	У спору	Редовне	У спору	Редовне	У спору	Редовне	У спору	Редовне	У спору	Редовне	У спору	Редовне	У спору
Осигурање од последица незгоде	620	1.109	35	627	177	3.514	7.762	1.378	10.869	1.878	133.950	7.416	209.073	3.868	326.486	19.790
Добровољно здравствено осигурање	-	-	-	-	-	-	1.926	-	7.802	77	83.721	-	246.711	-	340.160	77
Осигурање моторних возила	772	5.699	31	- -	3.403	1.552	10.057	1.086	17.799	602	440.143	3.596	1.586.548	1.611	2.058.753	14.146
Осигурање шинских возила	-	-	-	-	-	-	-	-	1.604	-	9.358	-	467	-	11.429	-
Осигурање ваздухоплова	-	-	-	-	-	-	-	-	-	-	40.766	-	9.869	-	50.635	-
Осигурање пловних објеката	-	-	-	-	-	-	-	-	567	-	8.225	-	34.214	-	43.010	-
Осигурање робе у превозу	-	-	-	-	61	-	-	-	1.605	-	23.420	-	66.035	-	91.121	-
Осигурање имовине од пожара и др. опасности	5.637	4.498	246	-	23	-	2.773	2.765	31.030	570	158.155	3.055	565.263	2.941	763.082	13.829
Остала осигурања имовине	737	434	804	1.712	1.698	-	841	91	196.435	4.269	364.100	419	1.587.372	120	2.151.988	7.045
Осигурање од одг. због употребе моторних возила	149.806	144.346	8.699	33.936	25.152	53.249	88.549	78.902	144.395	63.705	1.163.54.	115.772	2.274.244	77.774	3.854.391	567.684
Осигурање од одг. због употребе ваздухоплова	-	-	-	-	-	-	-	-	-	-	5.975	-	42.128	-	48.103	-
Осигурање од одг. због употребе пловних објеката	-	-	-	-	-	-	-	-	-	-	-	-	9.284	-	9.284	-
Осигурање од опште одговорности	16.126	6.402	3.273	1.494	3.154	6.246	4.942	5.040	18.161	1.176	61.559	1.492	101.239	96	208.453	21.946
Осигурање кредита	-	-	-	-	-	-	3	-	2.183	-	35.360	-	31.402	-	68.948	-
Осигурање јемства	-	-	-	-	-	-	-	-	-	-	57.130	-	-	-	57.130	-
Осигурање финансијских губитака	45	-	146	-	-	-	-	-	69	-	314	-	4.500	-	5.074	-
Осигурање помоћи на путовању	-	-	1	-	-	-	425	75	2.634	-	70.671	-	64.302	-	138.033	75
Укупно неживот	**173.743**	**162.488**	**13.235**	**37.769**	**33.622**	**64.560**	**117.278**	**89.338**	**435.153**	**72.277**	**2.656.393**	**131.749**	**6.832.656**	**86.410**	**10.262.080**	**644.591**
Осигурање живота	1.099	-	78	118	567	-	730	-	13.827	125	207.191	-	1.603.518	277	1.827.010	520
Допунско осигурање уз осигурање живота	123	-	195	-	422	134	894	-	4.749	138	39.760	477	41.546	-	87.689	749
Укупно живот	**1.222**	**-**	**273**	**118**	**989**	**134**	**1.624**	**-**	**18.576**	**263**	**246.951**	**477**	**1.645.064**	**277**	**1.914.700**	**1.269**
УКУПНО	174.965	162.488	13.508	37.887	34.611	64.694	118.902	89.338	453.729	72.540	2.903.344	132.226	8.477.720	86.687	12.176.780	645.860

* *Износи штета у табели су приказани без трошкова у вези са решавањем и исплатом штета.*

50. УПРАВЉАЊЕ РИЗИЦИМА (Наставак)

Преглед решених штета у току 2020. године по врсти осигурања и према години настанка (по броју)

У хиљадама динара

Врста осигурања	Пре 2015.		2015.		2016.		2017.		2018.		2019.		2020.		Укупно	
	Редовне	У спору	Редовне	У спору	Редовне	У спору	Редовне	У спору	Редовне	У спору	Редовне	У спору	Редовне	У спору	Редовне	У спору
Осигурање од последица незгоде	5	9	2	4	4	14	75	17	177	21	2.861	47	5.953	28	9.077	140
Добровољно здравствено осигурање	-	-	-	-	-	-	38	-	222	1	3.856	-	21.156	-	25.272	1
Осигурање моторних возила	3	4	5	-	122	1	301	-	894	5	11.014	8	21.229	3	33.568	23
Осигурање шинских возила	-	-	-	-	-	-	-	-	21	-	38	-	45	-	104	-
Осигурање ваздухоплова	-	-	-	-	-	-	-	-	1	-	8	-	2	-	11	-
Осигурање пловних објеката	-	-	-	-	-	-	-	-	1	-	12	-	43	-	56	-
Осигурање робе у превозу	-	-	-	-	1	-	-	-	2	-	70	-	196	-	269	-
Осигурање имовине од пожара и др. опасности	7	3	6	-	8	1	13	1	22	1	345	1	2.598	-	2.999	7
Остала осигурања имовине	8	2	2	2	6	-	31	2	86	6	3.682	1	20.547	-	24.342	13
Осигурање од одг. због употребе моторних возила	71	150	26	61	60	121	246	209	655	248	5.973	439	16.574	197	23.605	1.425
Осигурање од одг. због употребе ваздухоплова	-	-	-	-	-	-	-	-	3	-	11	-	4	-	18	-
Осигурање од одг. због употребе пловних објеката	-	-	-	-	-	-	-	-	-	-	-	-	5	-	5	-
Осигурање од опште одговорности	16	17	12	3	15	4	38	9	200	4	1.103	7	1.995	1	3.379	45
Осигурање кредита	-	-	-	-	-	-	1	-	302	-	1.519	-	77	-	1.899	-
Осигурање јемства	-	-	-	-	-	-	-	-	-	-	1	-	-	-	1	-
Осигурање финансијских губитака	1	-	2	-	-	-	-	-	-	-	6	-	-	-	74	-
Осигурање помоћи на путовању	-	-	2	-	-	-	38	2	89	-	4.529	-	2.446	-	7.104	2
Укупно неживот	**11**	**185**	**57**	**70**	**216**	**141**	**781**	**242**	**2.679**	**286**	**35.008**	**503**	**92.931**	**229**	**131.783**	**1.656**
Осигурање живота	69	-	2	1	6	-	9	-	65	1	1.169	-	19.140	4	20.460	6
Допунско осигурање уз осигурање живота	3	-	2	-	6	1	24	-	92	2	1.142	9	1.717	-	2.986	12
Укупно живот	**72**	**-**	**4**	**1**	**12**	**1**	**33**	**-**	**157**	**3**	**2.311**	**9**	**20.857**	**4**	**23.446**	**18**
УКУПНО	**183**	**185**	**61**	**71**	**228**	**142**	**814**	**242**	**2.836**	**289**	**37.319**	**512**	**113.788**	**233**	**155.229**	**1.674**

* *Напомена: дати подаци представљају решене штете без одбијених.*

50. УПРАВЉАЊЕ РИЗИЦИМА (Наставак)

Преглед резервисаних пријављених штета према години настанка на дан 31. децембар 2020. године

У хиљадама динара

	Пре 2015.		2015.		2016.		2017.		2018.		2019.		2020.		Укупно	
Врста осигурања	**Редовне**	**У спору**	**Редовне**	**У спору**	**Редовне**	**У спору**	**Редовне**	**У спору**	**Редовне**	**У спору**	**Редовне**	**У спору**	**Редовне**	**У спору**	**Редовне**	**У спору**
Осигурање од последица незгоде	137	5.215	177	1.450	-	7.971	18	3.545	403	5.231	1.813	6.872	3.789	2.608	6.337	32.892
Добровољно здравствено осигурање	-	-	-	-	-	-	50	20	31	-	1.129	280	8.943	190	10.154	490
Осигурање моторних возила	1.304	6.421	1.506	1.905	418	13.139	498	16.043	1.887	22.938	9.221	10.108	68.912	2.509	83.746	73.063
Осигурање шинских возила	-	-	-	-	-	-	-	-	603	-	4	-	168	-	775	-
Осигурање ваздухоплова	-	-	-	-	-	-	47.827	-	472	-	-	-	33.493	-	81.792	-
Осигурање пловних објеката	-	4.509	-	-	-	-	-	3.200	-	-	37	-	22.526	-	22.563	7.709
Осигурање робе у превозу	-	-	-	-	1.110	-	259.417	133.929	1.820	-	50.035	40.000	6.894	-	319.276	173.929
Осигурање имовине од пожара и др. опасности	24.447	604.381	17.589	6.000	596	2.630	4.197	25.326	11.244	16.718	215.727	5.918	1.181.563	4.750	1.455.364	665.723
Остала осигурања имовине	11.572	28.930	316	2.877	186	15.930	4.759	11.156	2.046	16.708	218.114	4.441	513.709	1.750	750.702	81.792
Осигурање од одг. због употребе моторних возила	1.066.598	703.017	47.906	151.204	123.993	231.571	77.151	263.887	63.945	278.220	232.888	287.756	422.898	71.327	2.035.380	1.986.982
Осигурање од одг. због употребе ваздухоплова	-	-	-	-	957	-	-	-	-	-	-	-	-	-	957	-
Осигурање од одг. због употребе пловних објеката	-	-	-	-	0	-	-	-	-	-	-	-	17.012	-	17.012	-
Осигурање од опште одговорности	2.362	387.538	48.805	20.041	3.349	28.815	10.915	66.537	6.826	17.352	167.618	19.230	11.956	12.190	251.832	551.703
Осигурање кредита	-	-	-	-	-	-	3	-	135	-	2.686	-	-	-	2.824	-
Осигурање јемства	-	-	-	-	-	-	-	-	87.764	-	-	-	-	-	87.764	-
Осигурање финансијских губитака	-	-	-	-	-	-	50	-	-	-	4	-	4.229	-	4.287	-
Осигурање помоћи на путовању	-	-	-	-	-	-	-	-	21	1600	-	-	143	-	164	1.600
Укупно неживот	**1.106.420**	**1.740.010**	**116.300**	**183.477**	**130.613**	**300.005**	**404.885**	**523.643**	**177.198**	**356.768**	**899.277**	**374.605**	**2.296.236**	**95.324**	**5.130.928**	**3.575.882**
Осигурање живота	1.085	-	405	60	177	-	1.205	520	2.298	350	18.104	-	30.877	_	54.151	930
Допунско осигурање уз осигурање живота	4.125	150	926	230	898	845	1.083	280	1.871	180	2.668	641	9.209	-	20.780	2.326
Укупно живот	**5.210**	**150**	**1.331**	**290**	**1.075**	**845**	**2.288**	**800**	**4.169**	**530**	**20.772**	**641**	**40.086**	**-**	**74.931**	**3.256**
УКУПНО	**111.630**	**1.740.160**	**117.631**	**183.767**	**131.688**	**300.900**	**407.173**	**524.443**	**181.367**	**395.298**	**920.049**	**375.246**	**2.336.322**	**95.324**	**5.205.859**	**3.579.138**

* *Износи штета у табели су приказани без трошкова у вези са решавањем и исплатом штета.*

50. УПРАВЉАЊЕ РИЗИЦИМА (Наставак)

Преглед резервисаних пријављених штета према години настанка на дан 31. децембар 2020. године (број)

У хиљадама динара

	Пре 2015.		2015.		2016.		2017.		2018.		2019.		2020.		Укупно	
Врста осигурања	**Редовне**	**У спору**	**Редовне**	**У спору**	**Редовне**	**У спору**	**Редовне**	**У спору**	**Редовне**	**У спору**	**Редовне**	**У спору**	**Редовне**	**У спору**	**Редовне**	**У спору**
Осигурање од последица незгоде	6	22	3	7	-	24	1	19	9	29	10	39	45	14	74	154
Добровољно здравствено осигурање	-	-	-	-	-	-	1	2	4	-	66	2	1.040	1	1.111	5
Осигурање моторних возила	15	7	8	3	7	7	21	12	81	18	961	11	1.336	7	2.429	65
Осигурање шинских возила	-	-	-	-	-	-	-	-	2	-	1	-	2	-	5	-
Осигурање ваздухоплова	-	-	-	-	-	-	2	-	2	-	-	-	2	-	6	-
Осигурање пловних објеката	-	1	-	-	-	-	-	1	-	-	1	-	5	-	6	2
Осигурање робе у превозу	-	-	-	-	1	-	3	1	2	-	2	1	6	-	14	2
Осигурање имовине од пожара и др. опасности	20	9	5	1	17	2	9	4	19		42	7	121	3	233	31
Остала осигурања имовине	13	9	5	2	7	3	5	9	8	16	34	6	209	4	281	49
Осигурање од одг. због употребе моторних возила	296	419	17	166	19	272	36	426	61	464	121	524	723	205	1.273	2.476
Осигурање од одг. због употребе ваздухоплова	-	-	-	-	4	-	-	-	-	-	-	-	-	-	4	-
Осигурање од одг. због употребе пловних објеката	-	-	-	-	-	-	-	-	-	-	-	-	-	-	1	-
Осигурање од опште одговорности	5	39	7	10	3	25	10	44	49	32	46	53	122	13	242	216
Осигурање кредита	-	-	-	-	-	-	1	-	2	-	2	-	-	-	5	-
Осигурање јемства	-	-	-	-	-	-	-	-	2	-	-	-	-	-	2	-
Осигурање финансијских губитака	-	-	-	-	1	-	1	-	-	-	1	-	7	-	10	-
Осигурање помоћи на путовању	-	-	-	-	-	-	-	-	1	3	-	-	4	-	5	3
Укупно неживот	**355**	**506**	**45**	**189**	**59**	**333**	**90**	**518**	**242**	**567**	-	**643**	**3.623**	**247**	**5.701**	**3.003**
Осигурање живота	9	-	6	1	2	-	14	3	15	1	53	-	137	-	236	5
Допунско осигурање уз осигурање живота	57	1	34	1	32	2	27	2	44	2	52	3	135	-	381	11
Укупно живот	**66**	**1**	**40**	**2**	**34**	**2**	**41**	**5**	**59**	**3**	**105**	**3**	**272**	**-**	**617**	**16**
УКУПНО	**421**	**507**	**85**	**191**	**93**	**335**	**131**	**523**	**301**	**570**	**1.392**	**646**	**3.895**	**247**	**6.318**	**3.019**

50. УПРАВЉАЊЕ РИЗИЦИМА (Наставак)

50.4. Обелодањивање података у складу са МСФИ 7 „Финансијски инструменти: обелодањивања"

Категорије финансијских инструмената

	У хиљадама динара	
	31. децембар 2020.	31. децембар 2019.
Финансијска средства		
Дугорочни финансијски пласмани (Напомена 29)	734.207	1.281.930
Потраживања* (Напомена 31)	6.499.754	5.754.644
Финансијски пласмани (Напомена 32)	35.051.630	30.671.512
Готовина и готовински еквиваленти (Напомена 33)	3.170.743	2.605.049
Потраживања за нефактурисан приход	102.038	50.780
Стање на дан	**45.558.372**	**40.363.915**
Финансијске обавезе		
Остале дугорочне обавезе (Напомена 38)	129.279	81.883
Краткорочне финансијске обавезе	58.799	44.938
Обавезе по основу штета (Напомена 38)	255.379	268.020
Обавезе за премију саосигурања и реосигурања (Напомена 41)	2.199.212	1.437.852
Обавезе за провизију и регресе (Напомена 41)	68.269	69.530
Обавезе према добављачима (Напомена 41)	251.687	265.764
Обавезе за дивиденде (Напомена 41)	2.592.330	2.050.442
Унапред обрачунати трошкови	150.498	165.314
Стање на дан	**5.705.453**	**4.383.743**

* *Потраживања и дугорочни регреси умањени за дате авансе, потраживања од запослених.*

Ризици који потичу од финансијских инструмената обухватају:
- кредитни ризик;
- тржишни ризик који се састоји од три врсте ризика: девизног ризика, каматног ризика и ризика промене цене финансијског инструмента; и
- ризик ликвидности.

50.4.1. Кредитни ризик

Изложеност кредитном ризику посебно се обелодањује за следеће категорије финансијских средстава, односно финансијске имовине:
- дугорочни финансијски пласмани;
- финансијски пласмани; и
- потраживања.

Постоји значајна разлика у степену изложености Групе кредитном ризику у зависности од тога о којој се категорији финансијског инструмента ради. Кредитном ризику су највише изложена потраживања од осигураника по основу фактурисане премије осигурања и обрачунатих камата по основу кашњења у измиривању обавеза од стране дужника.

У процесу управљања кредитним ризиком, Група управља ризицима који произилазе из уложених средстава у хартије од вредности којима се тргује и ризиком бонитета осигураника, интерно категорисаних у сегмент великих клијената и осталим ризицима који стоје у вези са наплатом потраживања.

50. УПРАВЉАЊЕ РИЗИЦИМА (Наставак)

Максимална изложеност кредитном ризику је приказана у следећој табели:

	У хиљадама динара	
	31. децембар 2020.	31. децембар 2019.
Финансијска имовина		
Дугорочни финансијски пласмани	734.207	1.281.930
Потраживања	6.499.754	5.754.644
Финансијски пласмани	35.051.630	30.671.512
Готовина и готовински еквиваленти	3.170.743	2.605.049
	45.456.334	**40.313.135**

Изложеност кредитном ризику, у погледу потраживања, приказана је и на основу старосне структуре потраживања која је дата у следећој табели:

	У хиљадама динара		
	31. децембар 2020.		
Старосна структура потраживања	Бруто износ	Исправка вредности	Нето Износ
Недоспело	6.322.115	524.429	5.797.686
Кашњење од 0-90 дана	685.671	389.615	296.056
Кашњење од 91-180 дана	630.146	459.079	171.067
Кашњење од 181-270 дана	213.217	121.975	91.242
Кашњење преко 271 дана	8.524.504	8.380.801	143.703
Укупно	**16.375.653**	**9.875.899**	**6.499.754**

Нето потраживања са кашњењем преко 90 дана на дан 31. децембра 2020. године нису исправљена имајући у виду да су наплаћена закључно са 31. јануаром 2021. године.

50.4.2. Девизни ризик

Под девизним ризиком подразумева се вероватноћа настанка негативних ефеката на финансијски резултат и капитал Групе услед промене вредности девизних курсева. Девизном ризику су изложене све позиције активе и пасиве у девизама, као и потраживања и обавезе индексиране страном валутом.

Група управља девизним ризиком у циљу ограничавања могућих губитака због промена курса страних валута и одржавања ризика на нивоу који је прихватљив из угла резултата пословања, адекватности капитала и захтева за очувањем ликвидности.

Изложеност Групе девизном ризику на дан **31. децембра 2020. године** је дата у наредној табели:

У хиљадама динара

	USD	EUR	Остале валуте	РСД	Укупно
Дугорочни финансијски пласмани	-	239.895	389.014	105.298	734.207
Потраживања	277.617	1.242.861	251.618	4.727.658	6.499.754
Финансијски пласмани	-	3.779.175	642.939	30.629.516	35.051.630
Готовински еквиваленти и готовина	91.461	892.422	198.184	1.988.676	3.170.743
Потраживања за нефактурисан приход	1.598	6.274	37.094	57.072	102.038
Укупно	**370.676**	**6.160.627**	**1.518.849**	**37.508.220**	**45.558.372**
Остале дугорочне обавезе	485	107.466	-	21.328	129.279
Краткорочне финансијске обавезе	485	50.852	5.878	1.584	58.799
Обавезе за премије и штете	191.836	1.193.541	61.341	1.007.873	2.454.591
Обавезе за провизију и регресе	7.469	45.736	2.279	12.785	68.269
Обавезе према добављачима	-	6.761	44.907	200.019	251.687
Обавезе за дивиденде	-	-	-	2.592.330	2.592.330
Унапред обрачунати трошкови	-	705	-	149.793	150.498
Укупно	**200.275**	**1.405.061**	**114.405**	**3.985.712**	**5.705.453**
Нето девизна позиција - 31. децембар 2020. године	**170.401**	**4.755.566**	**1.404.444**	**33.522.508**	**39.852.919**

50. УПРАВЉАЊЕ РИЗИЦИМА (Наставак)

Изложеност Групе девизном ризику на дан **31. децембра 2019. године** је дата у наредној табели:

У хиљадама динара

	USD	EUR	Остале валуте	РСД	Укупно
Дугорочни финансијски пласмани	-	355.339	557.724	368.867	1.281.930
Потраживања	262.334	584.311	299.603	4.608.396	5.754.644
Финансијски пласмани	49.305	3.915.420	657.669	26.049.118	30.671.512
Готовински еквиваленти и готовина	23.511	603.688	193.317	1.784.533	2.605.049
Потраживања за нефактурисан приход	-	1.000	32.605	17.175	50.780
Укупно	**335.150**	**5.459.758**	**1.740.918**	**32.828.089**	**40.363.915**
Остале дугорочне обавезе	-	81.883	-	-	81.883
Краткорочне финансијске обавезе	-	38.390	6.402	146	44.938
Обавезе за премије и штете	252.363	614.783	17.490	821.236	1.705.872
Обавезе за провизију и регресе	1.841	33.700	108	33.881	69.530
Обавезе према добављачима	16.122	5.750	61.919	181.973	265.764
Обавезе за дивиденде	-	-	-	2.050.442	2.050.442
Унапред обрачунати трошкови	-	-	-	165.314	165.314
Укупно	**270.326**	**774.506**	**85.919**	**3.252.992**	**4.383.743**
Нето девизна позиција - 31. децембар 2019. године	**64.824**	**4.685.252**	**1.654.999**	**29.575.097**	**35.980.172**

Група је изложена девизном ризику првенствено преко дугорочних и финансијских пласмана, потраживања и готовине и готовинских еквивалената, као и обавеза према добављачима који су деноминовани у страној валути.

Група не користи посебне финансијске инструменте као заштиту од ризика, с обзиром на то да у Републици Србији и Републици Српској такви инструменти нису уобичајени. Стабилност економског окружења у којем Група послује, у великој мери зависи од мера владе у привреди, укључујући и успостављање одговарајућег правног и законодавног оквира.

Промена девизног курса за ± 10%, изазвала би могући ефекат на нето добитак у износу од ± 204.899 хиљада динара.

50. УПРАВЉАЊЕ РИЗИЦИМА (Наставак)

50.4.3. Каматни ризик

Каматни ризик је ризик промене имовине или обавеза, прихода или расхода због промене каматне стопе на тржишту. Висина тржишне каматне стопе највећи утицај има на део инвестиционог потрфолија уложеног у депозите код банака и обвезнице.

Кретање тржишних каматних стопа на депозите везано је за кретање референтне стопе Народне банке Србије и регулаторних органа Републике Српске.
Изложеност Групе каматном ризику је дата у односу на каматне стопе по којима Група пласира средства и каматне стопе по којима су узете финансијске обавезе у складу са подацима презентираним у наредној табели:

Финансијска имовина	Распон каматних стопа (на годишњем нивоу)	Облик улагања
Дугорочни финансијски пласмани	4,50%-5,85% 1,20%-2,20%	Државне ХОВ Орочени депозити
Потраживања	У висини прописане затезне камате	Потраживања
Финансијски пласмани	0,95%-2,80% 7,00% 1,1%-10% 0,74%-1,53%	Орочени депозити Корпоративне обвезнице Државне ХОВ Остало
Финансијске обавезе		
Дугорочне обавезе	3,76%	Дугорочни зајмови
Краткорочне обавезе	3,76%	Зајмови са доспећем до годину дана

Група прати промене каматних стопа на финансијском тржишту и у складу са променама предузима активности упагања у пласмане који носе мањи каматни ризик.

Ризик промене цене финансијског инструмента

Индекс најликвиднијих акција BELEX15 на дан 31. децембар 2020. године износио је 748,61 индексних поена и за 6,62% је нижи у односу на крај 2019. године када је износио 801,69 индексних поена.

Општи индекс акција BELEXline на дан 31. децембар 2020. године износио је 1.566,03 индексних поена и забележио је пад у односу на крај претходне године од 9,31%, када је износио 1.726,82 индексних поена.

50. УПРАВЉАЊЕ РИЗИЦИМА (Наставак)

Књиговодствена вредност финансијских средстава и обавеза на крају посматраног периода дата је у следећем прегледу:

	У хиљадама динара 31. децембар 2020.	 31. децембар 2019.
Финансијска средства		
Некаматоносна		
Дугорочни финансијски пласмани	93.354	355.491
Потраживања	6.499.754	5.754.644
Финансијски пласмани	1.401.369	1.618.276
Готовина и готовински еквиваленти	1.025.122	757.304
Потраживања за нефактурисан приход	102.038	50.780
	9.121.637	**8.536.495**
Фиксна каматна стопа		
Дугорочни финансијски пласмани	640.853	926.439
Финансијски пласмани	32.735.257	28.398.232
Готовина и готовински еквиваленти	26.154	246.944
	33.402.264	**29.571.615**
Варијабилна каматна стопа		
Финансијски пласмани	915.003	655.004
Готовина и готовински еквиваленти	2.119.468	1.600.801
	3.034.471	**2.255.805**
	45.558.372	**40.363.915**
Каматни геп:		
- фиксна камата	3.782.418	3.184.811
- варијабилна камата	3.397	1.731
Финансијске обавезе		
Некаматоносне		
Остале дугорочне обавезе	3.179	
Краткорочне финансијске обавезе	7.947	146
Обавезе по основу штета	255.379	268.020
Обавезе за премију	2.199.212	1.437.852
Обавезе за провизију	68.269	69.530
Обавезе према добављачима	251.687	265.764
Обавезе за дивиденде	2.592.330	2.050.442
Унапред обрачунати трошкови	150.498	185.314
	5.528.501	**4.257.068**
Каматоносне		
Остале дугорочне обавезе	126.100	81.883
Краткорочне финансијске обавезе	50.852	44.792
	176.952	**126.675**
	5.705.453	**4.383.743**

50. УПРАВЉАЊЕ РИЗИЦИМА (Наставак)

50.4.4. Ризик ликвидности

Ликвидност Групе, као њена способност да о року извршава доспеле обавезе, зависи са једне стране од билансне структуре, а са друге стране од усклађености прилива и одлива средстава.

Циљ управљања ризиком ликвидности је трајно одржавање ниског степена изложености ризику немогућности испуњавања обавеза, као и стварање претпоставки које обезбеђују проактивни приступ и превентивно идентификовање, мерење, процењивање и контролу ризика ликвидности.

Група управља ризиком ликвидности одржавајући одговарајуће новчане резерве континуираним праћењем планираног и стварног новчаног тока, као и одржавањем адекватног односа доспећа финансијских средстава и обавеза.

Следеће табеле приказују детаље преосталих уговорених доспећа финансијских средстава. Приказани износи засновани су на недисконтованим токовима готовине насталим на основу финансијских средстава, на основу најранијег датума на који ће постојати могућност наплате потраживања.

Доспећа финансијских средстава

	Мање од месец дана	Од 1 до 3 месеца	Од 3 месеца до 1 године	Од 1 до 5 година	Укупно
				У хиљадама динара 31. децембар 2020.	
Доспећа финансијских средстава					
Дугорочни финансијски пласмани	-	-	71.867	662.340	734.207
Потраживања	5.368.876	394.416	679.005	57.457	6.499.754
Финансијски пласмани	2.501.254	3.456.207	28.711.121	383.048	35.051.630
Готовински еквиваленти и готовина	3.166.040	-	-	4.703	3.170.743
Потраживања за нефактурисан приход	1.352	53.182	47.504	-	102.038
Укупно	**11.037.522**	**3.903.805**	**29.509.497**	**1.107.548**	**45.558.372**
Доспећа финансијских обавеза					
Остале дугорочне обавезе	-	122	276	128.881	129.279
Краткорочне финансијске обавезе	5.369	21.865	31.080	485	58.799
Обавезе по основу штета	200.160	11.683	32.266	11.270	255.379
Обавезе за премију саосигурања и реосигурања конто	1.951.407	102.883	109.001	35.921	2.199.212
Обавезе за провизију и регресе	23.907	16.212	2.362	25.788	68.269
Обавезе према добављачима	191.856	48.521	8.107	3.203	251.687
Обавезе за дивиденде	44.287	-	536.702	2.011.341	2.592.330
Унапред обрачунати трошкови	11.856	136.175	705	1.762	150.498
Укупно	**2.428.842**	**337.461**	**720.499**	**2.218.651**	**5.705.453**
Усклађеност средстава и обавеза на дан 31.12.2020.	**8.608.680**	**3.566.344**	**28.788.998**	**(1.111.103)**	**39.852.919**

50. УПРАВЉАЊЕ РИЗИЦИМА (Наставак)

У хиљадама динара
31. децембар 2019.

	Мање од месец дана	Од 1 до 3 месеца	Од 3 месеца до 1 године	Од 1 до 5 година	Укупно
Доспела финансијских средстава					
Дугорочни финансијски пласмани	-	-	152.232	1.129.698	1.281.930
Потраживања	1.496.880	919.227	3.006.595	331.942	5.754.644
Финансијски пласмани	4.522.990	8.207.467	17.764.500	176.555	30.671.512
Готовински еквиваленти и готовина	2.600.345	-	-	4.704	2.605.049
Потраживања за нефактурисан приход	1.256	13.795	35.729	-	50.780
Укупно	**8.621.471**	**9.140.489**	**20.959.056**	**1.642.899**	**40.363.915**
Доспела финансијских обавеза					
Остале дугорочне обавезе	-	-	-	81.883	81.883
Краткорочне финансијске обавезе	4.126	14.362	26.450	-	44.938
Обавезе по основу штета	60.789	57.370	139.974	9.887	268.020
Обавезе за премију саосигурања и реосигурања конто	944.522	137.497	316.484	39.349	1.437.852
Обавезе за провизију и регресе	38.991	9.977	19.431	1.131	69.530
Обавезе према добављачима	224.233	36.886	914	3.731	265.764
Обавезе за дивиденде	39.101	-	771.347	1.239.994	2.050.442
Унапред обрачунати трошкови	33.038	515	131.512	249	165.314
Укупно	**1.344.800**	**256.607**	**1.406.112**	**1.376.224**	**4.383.743**
Усклађеност средстава и обавеза на дан 31.12.2019.	**7.276.671**	**8.883.882**	**19.552.944**	**266.675**	**35.980.172**

На дан 31. децембра 2020. године најликвиднија имовина Групе, чија је рочност доспећа до месец дана, износи 11.037.522 хиљаде динара, а истовремено краткорочне обавезе које доспевају у року до месец дана износе 2.428.842 хиљаде динара, што указује да постоји вишак ликвидних средстава у односу на обавезе. Овај вишак ликвидних средстава преносиће се сукцесивно кроз наредне периоде, што указује да су створени услови за континуирано остваривање ликвидности Групе.

КОМПАНИЈА ДУНАВ ОСИГУРАЊЕ а.д.о. БЕОГРАД

НАПОМЕНЕ УЗ КОНСОЛИДОВАНЕ ФИНАНСИЈСКЕ ИЗВЕШТАЈЕ
31. децембар 2020. године

50. УПРАВЉАЊЕ РИЗИЦИМА (Наставак)

50.4.5. Фер вредност финансијских инструмената

У хиљадама динара

	31. децембар 2020. Књиговодствена вредност	31. децембар 2020. Фер вредност	31. децембар 2019. Књиговодствена вредност	31. децембар 2019. Фер вредност
Финансијска средства				
Дугорочни финансијски пласмани	734.207	734.207	1.281.930	1.281.930
Потраживања	6.499.754	6.499.754	5.754.644	5.754.644
Финансијски пласмани	35.051.630	35.051.630	30.671.512	30.671.512
Готовина и еквиваленти	3.170.743	3.170.743	2.605.049	2.605.049
Остала потраживања	102.038	102.038	50.780	50.780
Стање на дан	**45.558.372**	**45.558.372**	**40.363.915**	**40.363.915**
Финансијске обавезе				
Остале дугорочне обавезе	129.279	129.279	81.883	81.883
Краткорочне финансијске обавезе	58.799	58.799	44.938	44.938
Обавезе по основу штета	255.379	255.379	268.020	268.020
Обавезе за премију	2.199.212	2.199.212	1.437.852	1.437.852
Обавезе за провизију	68.269	68.269	69.530	69.530
Добављачи	251.687	251.687	265.764	265.764
Обавезе за дивиденде	2.592.330	2.592.330	2.050.442	2.050.442
Остале обавезе	150.498	150.498	165.314	165.314
Стање на дан	**5.705.453**	**5.705.453**	**4.383.743**	**4.383.743**

Фер вредност финансијске имовине и финансијских обавеза одређује се на следећи начин:

- Ниво 1 одмеравања фер вредности произилази из котиране тржишне вредности (некориговане) на активним тржиштима за идентичну имовину и обавезе.
- Ниво 2 одмеравања фер вредности произилази из улазних параметара, различитих од котиране тржишне вредности обухваћене Нивоом 1, а које су видљиве из средстава или обавеза, директно (на пример, цена) или индиректно (на пример, проистекло из цене).
- Ниво 3 одмеравања фер вредности произилази из техника процењивања које укључују улазне параметре за финансијска средства или обавезе, а који представљају податке који се не могу наћи на тржишту (неистражени улазни параметри).

Наредна табела представља анализу финансијских инструмената који су вредновани након почетног признавања по фер вредности, груписаних у нивое од 1 до 3, у зависности од степена могућности процене фер вредности.

У хиљадама динара
31. децембар 2020.

	Ниво 1	Ниво 2	Ниво 3	Укупно
Финансијска средства				
Финансијски пласмани	20.229.594	6.940.814	-	27.170.408
Стање на дан	**20.229.594**	**6.940.814**	**-**	**27.170.408**

У хиљадама динара
31. децембар 2019.

	Ниво 1	Ниво 2	Ниво 3	Укупно
Финансијска средства				
Финансијски пласмани	18.788.049	3.117.743	-	21.905.792
Стање на дан	**18.788.049**	**3.117.743**	**-**	**21.905.792**

Током године није било ставки које би по хијерархији мера фер вредности биле рекласификоване из једног нивоа у други. Група нема финансијске обавезе које се вреднују по фер вредности. Током године није било ставки које би по хијерархији мера фер вредности биле рекласификоване из једног нивоа у други.

50. УПРАВЉАЊЕ РИЗИЦИМА (Наставак)

50.5. Ефекти ширења COVID на пословање Групе

И поред негативних глобалних кретања у 2020. години Група је не само реализовало постављене пословне планове већ је и забележила позитиван резултат који је виши у односу на 2019. годину за 18,77%. Ефекти пандемије корона вируса нису се негативно одразили на обим пословања Групе нити на показатеље профитабилности, продуктивности, ликвидности и др.

Ефекти ширења COVID-19 нису испољили негативан утицај на остварење пословних планова Матичног друштва, што се одразило на резултате пословања Групе. Остварена бруто фактурисана премија Матичног друштва је за 4,45% виша у односу на реализацију из 2019. године односно за 1,35% виша у односу на план. Премија осигурања у самопридржају је за 1,06% виша у односу на план, док је за 3,29% виша у односу на остварење у 2019. години. У погледу ликвидираних штета у самопридржају остварење 2020. године је више у односу на претходну годину за 4,47%, док је у односу на план ниже за 7,59%. Укупни нето добитак износи 3.196,4 милиона динара што је за 6,55% више у односу на 2019. годину. Рацио штета у самопридржају Матичног друштва забележио је пад од 3,02 процентна поена, рацио трошкова пад од 3,19 процентних поена, тако да је комбиновани рацио 1 у самопридржају забележио пад од 6,21 п.п. Показатељи повраћа на уложени капитал у 2020. години износе: – повраћ на укупни капитал износи 20,57% у односу на 22,03% у 2019. години док је стопа повраћа на укупну активу 5,59% (2019. 5,87%).

Стопе наплате односно плаћања обавеза у односу на укупна потраживања/обавезе су на приближно истим нивоима као у претходном периоду с тим да је евидентиран пораст наплате потраживања од готово 2%. Укупна инвестициона активa је порасла за 11,03 % у 2020. години, односно забележен је раст инвестиционог портфеља од 3.820,8 милиона динара. Највећи део раста инвестиционог портфеља настао је из интерног потенцијала Друштва да генерише слободна новчана средства из пословних активности.

На 31. децембар 2020. године гарантни капитал је био 3,03 пута већи од захтеване маргине сопвентности за осигурање, односно однос захтеване маргине сопвентности за осигурање и гарантног капитала је износио 2,37 што довољно говори о стабилној капиталној основи Матичног друштва, што се у највећој мери одразило и на пословање Групе.

Ефекти ширења Ковид-19 су у одређеној мери утицала на остварење пословних планова појединих чланица Групе, највише на пословање зависног правног лица „Дунав Турист" чија је основна делатност хотелијерство и туризам, међутим то се није одразило на пословање Групе.

Група закључује да нема значајног негативног утицаја COVID-19 на пословање. У наредном периоду Група ће и даље активно пратити ризике проистекле из пандемије COVID-19 и својим клијентима давати све потребне информације о покрићима на снази и новим програмима осигурања.

51. СУДСКИ СПОРОВИ

На дан 31. децембра 2020. године Група је тужена страна у 67 судских спора ван послова осигурања. Укупна вредност спорова који се воде против Групе по овим основама је 25.943 хиљаде динара. Укупан износ резервисања по основу спорова ван осигурања је 36.819 хиљада динара.

На дан 31. децембра 2020. године Група је тужена страна у 2.933 судска спора по основу одштетних захтева. У свим случајевима у којима се одштетни захтев односи на накнаду из уговора о осигурању извршена је резервација у оквиру резервисаних пријављених штета.

Група сматра, имајући у виду износ резервисаних средстава, да исходи спорова који су у току неће имати материјално значајне негативне ефекте на финансијско стање или резултат пословања Групе.

52. ТРАНСАКЦИЈЕ СА ПОВЕЗАНИМ СТРАНАМА

Матично правно лице Друштва је Република Србија која има значајан утицај кроз учешће у основном капиталу од 45.3% док је учешће друштвеног капитала 51.86%.

Трансакције између повезаних страна унутар Групе, као и неизмирена салда, елиминисани су приликом израде ових консолидованих финансијских извештаја Групе.

МТС банка је била повезано лице јер Група имала значајан утицај, односно више од 25% гласова у органима управљања Банке тј. два члана у Управном одбору банке. У току 2020. године Компанија је извршила продају акција МТС банке (Напомена 29.1), а од 03. новембра 2020. више нема представнике у органима управе тако да су приходи и расходи са МТС банком приказани до наведеног датума за 2020. годину.

У следећој табели су приказани приходи и расходи које је Група имала са МТС банком а.д. Београд у току извештајног периода:

	У хиљадама динара За годину која се завршава 31. децембра 2020.	 2019.
Приходи:		
Пословни приходи	86.541	119.276
Финансијски приходи	3.860	25.939
Приходи од усклађивања вредности	-	3
Остали приходи	5.326	27
Укупно	**95.727**	**145.245**

	У хиљадама динара За годину која се завршава 31. децембра 2020.	 2019.
Расходи:		
Пословни расходи	37.117	103.585
Финансијски расходи	363	19.471
Расходи од усклађивања вредности	32	-
Остали расходи	57.357	98.688
Укупно	**94.869**	**221.744**

Примања и накнаде кључног руководства – чланова Надзорног и Извршног одбора Матичног друштва и чланица Групе чија основна делатност је осигурање / реосигурање приказана су у следећој табели:

	У хиљадама динара За годину која се завршава 31. децембра 2020.	 2019.
Примања и накнаде кључног руководства – чланова Надзорног и Извршног одбора	**81.721**	**79.476**

Најзначајније трансакције и салда са државом и друштвима у државном власништву:

	У хиљадама динара 31. децембар 2020.	 31. децембар 2019.
Потраживања (премија) - пре исправке вредности	1.777.425	1.785.037
Остала потраживања	1.644.516	2.409.877
Обавезе	264	96

52. ТРАНСАКЦИЈЕ СА ПОВЕЗАНИМ СТРАНАМА (Наставак)

	У хиљадама динара За годину која се завршава 31. децембра 2020.	 2019.
Фактурисана премија	2.854.209	2.806.362
Остали приходи	74.813	33.373
Расходи накнада штета и уговорених износа	845.512	792.985
Расходи за бонусе и попусте	549.639	554.594
Трошкови материјала, енергије	80.355	86.857

По основу приказаних трансакција са друштвима у државном власништву Група је имала потраживања и обавезе, односно приходе и расходе који настају као резултат редовних пословних процеса, а који нису предмет обелодањивања (резервисане штете, функционални доприноси, трансакције по основу уговора о саосигурању и реосигурању са са(рео)сигуравачима).

Републички органи, органи аутономне покрајине, јединице локалне самоуправе као и јавна предузећа (јавни и секторски наручиоци у смислу Закона о јавним набавкама) имају обавезу да услуге осигурања прибављају у поступку јавних набавки објављивањем позива и конкурсне документације на Порталу јавних набавки.

Поступак, садржина конкурсне документације као и други услови за учешће привредних субјеката у поступку одређени су Законом о јавним набавкама. Поступак је јаван и транспарентан и по објављеном позиву своју понуду могу поднети сва правна лица која задовољавају услове прописане конкурсном документацијом. Компанија учествује у поступцима јавних набавки услуге осигурања као понуђач, где нуди своје услуге са другим учесницима на тржишту.

53. ДОГАЂАЈИ НАКОН ДАТУМА БИЛАНСА СТАЊА

Дана 28. априла 2021. године донет је Закон о измени и допунама Закона о осигурању („Службени гласник РС", број 44/2021 од 29. априла 2021. године) који је ступио на снагу 07. маја 2021. године. Поменутим Законом предвиђена је промена власничких права на друштвеном капиталу друштава за осигурање у којима у законом прописаном року није извршена приватизација и то:

- 70% друштвеног капитала преноси се на Републику Србију;
- до 25% друштвеног капитала преноси се запосленима, без накнаде;
- 5% друштвеног капитала преноси се акционарском фонду основаном у складу са законом којим се уређује право на бесплатне акције и новчану накнаду.

Друштвеним капиталом, сматра се капитал у друштвеном власништву и средства дивиденде остварена по основу тог власништва.

Одлуку о преносу друштвеног капитала у друштву за осигурање доноси Влада Републике Србије, на предлог Министарства финансија. Компанија је дужна да у року од 30 дана од дана ступања на снагу одлуке Владе предузме неопходне мере и активности за њено спровођење, да подноси пријаву за упис акција у надлежне регистре и да донесе одлуку о издавању акција без накнаде запосленима.

Осим горе наведених, није било других значајних догађаја након датума биланса стања, укључујући и било какве негативне развоје спорова у току против чланица Групе, нити нових материјално значајних судских и других спорова, који би захтевали додатна обелодањивања или корекције приложених консолидованих финансијских извештаја.

КОМПАНИЈА ДУНАВ ОСИГУРАЊЕ а.д.о. БЕОГРАД

НАПОМЕНЕ УЗ КОНСОЛИДОВАНЕ ФИНАНСИЈСКЕ ИЗВЕШТАЈЕ
31. децембар 2020. године

54. ДЕВИЗНИ КУРСЕВИ

Средњи курсеви за девизе, утврђени на међубанкарском тржишту девиза, примењени за прерачун девизних позиција консолидованог биланса стања у динаре, за поједине главне валуте били су следећи:

	У динарима 31. децембар 2020.	 31. децембар 2019.
EUR	117,5802	117,5928
USD	95,6637	104,9186
GBP	130,3984	137,5998
CHF	108,4388	108,4004
BAM	60,11786	60,1242

У Београду, 18. јуна 2021. године

Ивана Сековић
Председник Извршног одбора

Милица Ђурђевић
Члан Извршног одбора

Милан Ракић
Директор финансијске функције,
Лице одговорно за састављање финансијских извештаја

KPMG d.o.o. Beograd
Milutina Milankovića 1J
11070 Beograd
Srbija

Tel.: +381 (0)11 20 50 500
Faks: +381 (0)11 20 50 550
www.kpmg.com/rs

Izveštaj nezavisnog revizora

Akcionarima
Kompanije Dunav osiguranje a.d.o. Beograd

Mišljenje

Izvršili smo reviziju priloženih konsolidovanih finansijskih izveštaja Grupe Kompanije Dunav osiguranje a.d.o. Beograd (u daljem tekstu: „Grupa"), čije je matično društvo Kompanija Dunav osiguranje a.d.o. Beograd koji se sastoje od:

— konsolidovanog bilansa stanja na dan 31. decembra 2020. godine;

i za period od 1. januara do 31. decembra 2020. godine:

— konsolidovanog bilansa uspeha;

— konsolidovanog izveštaja o ostalom rezultatu;

— konsolidovanog izveštaja o promenama na kapitalu;

— konsolidovanog izveštaja o tokovima gotovine;

kao i

— napomena, koje sadrže pregled osnovnih računovodstvenih politika i ostala obelodanjivanja

(„konsolidovani finansijski izveštaji").

Po našem mišljenju, priloženi konsolidovani finansijski izveštaji istinito i objektivno prikazuju konsolidovani finansijski položaj Grupe na dan 31. decembra 2020. godine, kao i konsolidovane rezultate njenog poslovanja i konsolidovane tokove gotovine za godinu koja se završava na taj dan u skladu sa računovodstvenim propisima Republike Srbije i ostalim relevantnim zakonskim i podzakonskim aktima koji regulišu finansijsko izveštavanje društava za osiguranje u Republici Srbiji.

© 2021 KPMG d.o.o. Beograd, srpsko društvo s ograničenom odgovornošću i firma članica KPMG globalne organizacije nezavisnih firmi članica povezanih sa KPMG International Limited, privatnim engleskim društvom ograničenim garancijom. Sva prava zaštićena.

Matični broj:17149898
PIB: 100098693
Račun: 265-11003100001 80-61

KPMG

Osnov za mišljenje

Reviziju smo izvršili u skladu sa Zakonom o reviziji i Zakonom o računovodstvu Republike Srbije, Odlukom o sadržini izveštaja o obavljenoj reviziji finansijskih izveštaja društva za osiguranje i standardima revizije primenljivim u Republici Srbiji. Naša odgovornost u skladu sa tim standardima je detaljnije opisana u delu izveštaja Odgovornost revizora za reviziju konsolidovanih finansijskih izveštaja. Mi smo nezavisni u odnosu na Grupu u skladu sa Međunarodnim kodeksom etike za profesionalne računovođe Odbora za međunarodne etičke standarde za računovođe (uključujući Međunarodne standarde nezavisnosti) (IESBA Kodeks) zajedno sa etičkim zahtevima koji su relevantni za našu reviziju konsolidovanih finansijskih izveštaja u Republici Srbiji, i ispunili smo naše druge etičke odgovornosti u skladu sa ovim zahtevima i IESBA Kodeksom. Smatramo da su revizorski dokazi koje smo pribavili dovoljni i odgovarajući i da pružaju osnov za izražavanje našeg mišljenja.

Ključna revizorska pitanja

Ključna revizorska pitanja su pitanja koja su, po našem profesionalnom prosuđivanju, bila od najvećeg značaja u reviziji konsolidovanih finansijskih izveštaja za tekući period. Ona predstavljaju najznačajnije procenjene rizike od materijalno značajnih grešaka, uključujući i one nastale zbog pronevere, a koja su opisana dole u nastavku i sproveli smo odgovarajuće revizorske procedure za razmatranje tih pitanja. Ključna revizorska pitanja su razmatrana u kontekstu revizije konsolidovanih finansijskih izveštaja u celini i u formiranju našeg mišljenja mi smo rezimirali naš odgovor na navedene rizike. Na izražavamo odvojeno mišljenje o tim pitanjima. Utvrdili smo sledeća ključna revizorska pitanja:

Procena rezervisanja za štete i matematičke rezerve

Na dan 31. decembra 2020. godine, tehničke rezerve iznose RSD 38.121.891 hiljada. Od ukupnog iznosa bruto tehničkih rezervi, rezervisane štete iznose RSD 17.539.679 hiljada i matematička rezerva iznosi RSD 5.351.322 hiljada (napomena 45. i 37.1.). Od ukupnog iznosa rezervisanih šteta, rezervisanja za nastale prijavljene a nerešene štete iznose RSD 9.351.939 hiljada, dok rezervisanja za nastale neprijavljene štete iznose RSD 8.187.740 hiljada.

Za informacije o primenjenim računovodstvenim politikama i politikama vrednovanja videti napomenu 3. (Pregled značajnih računovodstvenih politika), a za detaljnije informacije o korišćenim procenama i pretpostavkama videti napomenu 2.4.2. (Korišćenje procenjivanja – Procene vezane za formiranje tehničkih rezervi). Dodatne informacije o pozicijama u konsolidovanim finansijskim izveštajima date su u napomeni 37.1. (Matematička rezerva), napomeni 45. (Rezervisane štete). Informacije o rizicima su date u napomeni 50.3. (Obelodanjivanje podataka o ugovorima o osiguranju).

Ključno revizorsko pitanje	*Naš odgovor*
Obračun rezervisanih šteta i matematičke rezerve zahtevan je proces koji uključuje visok stepen neizvesnosti, procenjivanja i prosuđivanja, kao i složene matematičke i statističke obračune. Grupa procenjuje rezervisane štete na osnovu istorijskog razvoja šteta, prilagođenog za aktuelna kretanja u vezi sa faktorima koji utiču na štete. Različite metode se mogu koristiti u procesu procenjivanja, pri čemu opšte prihvaćene aktuarske metode vrednovanja često zahtevaju prilagođavanja za određene okolnosti, a takva prilagođavanja takođe zahtevaju visok stepen procene.	Procedure koje smo obavili, uz podršku naših aktuara i IT specijalista, obuhvatile su sledeće: — Testiranje dizajna, implementacije i operativne efikasnost identifikovanih ključnih kontrola procesa, uključujući i opšte IT kontrole; — Procenjivanje da li su ključni podaci koji se koriste za razvoj pretpostavki rezervisanja za nastale neprijavljene štete odgovarajući (kao što su datum nastanka štete, datum prijave štete, datum isplate štete i plaćen iznos štete) kroz praćenje istih do izvorne evidencije Grupe;

Za procenu rezervisanja za očekivane odlive po osnovu šteta. Grupa koristi podatke u vezi sa brojem i iznosom nastalih prijavljenih šteta, prosečnim troškovima po prijavljenoj šteti, kao i učestalosti šteta. Ključne pretpostavke koje su korišćene uključuju procenu adekvatnosti prethodnog trenda kretanja šteta koji utiče na budući razvoj šteta, kao i njihovo konačno izmirenje.

Za poslove životnog osiguranja ključne pretpostavke korišćene za procenu očekivanih budućih novčanih tokova uključuju očekivane buduće troškove, stope smrtnosti i prekida osiguranja, inflaciju i diskontne stope. Relativno beznačajne promene u ovim pretpostavkama mogu imati značajan efekat na iznose datih procena zbog dugoročnog svojstva obaveza.

Na svaki datum izveštavanja Grupa sprovodi test adekvatnosti obaveza (LAT) radi utvrđivanja da li su tehničke rezerve adekvatne. Test je zasnovan na poređenju rezervacije Grupe i utvrđene sadašnje vrednosti najbolje procene budućih novčanih tokova po osnovu važećih ugovora o osiguranju. U slučaju da LAT test pokaže da je iznos tehničkih rezervi nedovoljan, u svetlu procenjenih budućih novčanih tokova, ceo nedostajući iznos se priznaje u bilansu uspeha.

Zbog navedenih faktora, smatramo vrednovanje rezervisanih šteta i matematičke rezerve ključnim revizorskim pitanjem.

- Nezavisni obračun rezervisanja za nastale neprijavljene štete i matematičke rezerve na uzorku segmenata na osnovu naše procene faktora rizika i poređenje sa obračunima Grupe;
- Preispitivanje ključnih pretpostavki korišćenih za obračun rezervisanja za nastale neprijavljene štete. Između ostalog, posebno, smo procenili da li su razvojni faktori koje je koristila Grupa odgovarajući, na osnovu naše analize razvojnih faktora u prošlosti;
- Ocenjivanje adekvatnosti rezervisanih šteta koja su priznata u prošlosti, kroz poređenje istorijskih procena sa stvarno isplaćenim štetama ("run off test");
- Preispitivanje ključnih pretpostavki korišćenih za LAT test. Između ostalog, posebno smo ocenili da li su pretpostavke u vezi sa stopama smrtnosti, prekida osiguranja i troškovima, ispravno postavljene s obzirom na posebne okolnosti Grupe i, tamo gde je relevantno, da li su buduća očekivanja u delu parametara od značaja za obračun LAT testa procenjena na bazi javno dostupnih podataka i najbolje prakse;
- Na uzorku rezervisanja za nastale prijavljene, a nerešene štete, preispitali smo priznate iznose kroz njihovo praćenje do izvorne evidencije Grupe, kao što su izveštaji procenitelja štete, izveštaji nezavisnih stručnjaka, odgovori advokata na naša pisma u vezi procene štete, kao i ostale relevantne dokumentacije;
- Ocenili smo da li su obelodanjivanja u napomenama u skladu sa relevantnim zakonima i podzakonskim aktima kojima se uređuje finansijsko izveštavanje osiguravajućih društava u Republici Srbiji, da li su ista pravilno izvedena iz računovodstvenog sistema i ocenili smo njihovu potpunost.

Procena fer vrednosti zemljišta, nepokretnosti i investicionih nekretnina

Na dan 31. decembar 2020. godine Grupa je iskazala zemljište u iznosu od RSD 602.634 hiljada, nepokretnosti u iznosu od RSD 7.942.537 hiljada i investicione nekretnine u iznosu od RSD 866.805 hiljada (napomene 27. i 28.).

Za informacije o primenjenim računovodstvenim politikama i politikama vrednovanja videti napomenu 3.1. (Pregled značajnih računovodstvenih politika – Nekretnine i oprema i investicione nekretnine), a za detaljnije informacije o korišćenim procenama i pretpostavkama videti napomenu 2.4.4. (Korišćenje procenjivanja – Procena fer vrednosti nekretnina i investicionih nekretnina). Dodatne informacije o pozicijama u konsolidovanim finansijskim izveštajima date su u napomeni 27. (Nekretnine i oprema koje služe obavljanju delatnosti) i 28. (Investicione nekretnine).

Ključno revizorsko pitanje

Fer vrednost zemljišta, nepokretnosti i investicionih nekretnina se obračunava korišćenjem stvarnih i subjektivnih pretpostavki u vidu inputa, kao što su tržišna cena kvadratnog metra, popunjenost, neto zakupnina po kvadratnom metru, diskontne stope, terminalna stopa rasta i stope kapitalizacije.

Grupa angažuje eksterne procenitelje radi primene stručnih procena u pogledu tržišnih uslova i faktora koji utiču na pojedinačne stavke zemljišta i nepokretnosti. U tekućoj godini Grupa je sama izvršila procenu uslova i faktora koji utiču na pojedinačne stavke zemljišta i nepokretnosti.

Procena vrednosti zemljišta, nepokretnosti i investicionih nekretnina predstavlja značajan i ključni rizik od materijalno značajnih grešaka, budući da je proces procene vrednosti po prirodi stvari subjektivan i suštinski zasnovan na prosuđivanju.

Zbog navedenih faktora, smatramo vrednovanje zemljišta, nepokretnosti i investicionih nekretnina ključnim revizorskim pitanjem.

Naš odgovor

Procedure koje smo obavili, uz podršku naših stručnjaka za procenu vrednosti, obuhvatile su sledeće:

- Ocenu metodologije korišćene za procenu fer vrednosti zemljišta, nepokretnosti i investicionih nekretnina u poređenju sa relevantnim zakonima i podzakonskim aktima kojima se reguliše finansijsko izveštavanje u Republici Srbiji, i sa nacionalnim standardima za procenu vrednosti nekretnina, kao i da li je pristup proceni vrednosti odgovarajući za utvrđivanje fer vrednosti za svrhe konsolidovanih finansijskih izveštaja, uključujući i ocenu ujednačenosti primene;
- Koristili smo naše poznavanje Grupe, naše iskustvo u sektoru nekretnina i osiguranja, i poštovali smo norme datog privrednog sektora prilikom ocene ključnih pretpostavki i značajnih ili neuobičajenih pitanja u proceni vrednosti;
- Testirali smo tačnost informacija i podataka korišćenih za generisanje ključnih inputa za procenu vrednosti, kao što su prosečna tržišna cena po kvadratnom metru i prosečna neto zakupnina po kvadratnom metru, prikupljanjem i analizom uporedivih tržišnih transakcija za sličnu vrstu zemljišta, nepokretnosti i investicionih nekretnina na sličnim lokacijama;
- Analizirali smo stope kapitalizacije u zavisnosti od lokacije, mikro-lokacije, vrste, i sl., poređenjem sa podacima iz javno dostupnih izveštaja i informacija o istraživanju tržišta;
- Kod primene metoda diskontovanih novčanih tokova, sproveli smo retrospektivnu analizu podataka za popunjenost i cene smeštaja, strukturu troškova, tržišne cene smeštaja u

uporednim objektima, kao i terminalne stope rasta za datu industriju i uradili smo nezavisan obračun prosečne ponderisane cene kapitala (WACC);
— Ocenili smo da li su obelodanjivanja u napomenama u skladu sa relevantnim zakonima i podzakonskim aktima kojima se uređuje finansijsko izveštavanje osiguravajućih društava u Republici Srbiji, da li su ista pravilno izvedena iz računovodstvenog sistema, i ocenili smo njihovu potpunost.

Ostala pitanja

Reviziju konsolidovanih finansijskih izveštaja Grupe na dan i za godinu završenu 31. decembra 2019. godine, izvršio je drugi revizor koji je 22. juna 2020. godine izrazio pozitivno mišljenje sa skretanjem pažnje na te konsolidovane finansijske izveštaje.

Ostale informacije

Rukovodstvo je odgovorno za ostale informacije. Ostale informacije obuhvataju konsolidovani Godišnji izveštaj o poslovanju za godinu koja se završava na dan 31. decembra 2020. godine.

Naše mišljenje o konsolidovanim finansijskim izveštajima ne obuhvata ostale informacije i, osim ako nije drugačije izričito navedeno u našem izveštaju, ne izražavamo bilo koju vrstu zaključka kojim se pruža uveravanje o istim.

U vezi sa našom revizijom konsolidovanih finansijskih izveštaja, naša odgovornost je da pregledamo ostale informacije i pri tom razmotrimo da li postoji materijalno značajna nedoslednost između njih i konsolidovanih finansijskih izveštaja ili naših saznanja stečenih tokom revizije, ili da li su na bilo koji drugi način, materijalno pogrešno prikazane.

Samo na osnovu rada koji smo obavili tokom revizije konsolidovanih finansijskih izveštaja, po našem mišljenju, informacije koje su date u konsolidovanom Godišnjem izveštaju o poslovanju za finansijsku godinu za koju su konsolidovani finansijski izveštaji pripremljeni po svim materijalno značajnim pitanjima, su:

— usklađene sa konsolidovanim finansijskim izveštajima i
— pripremljene u skladu sa važećim zakonskim odredbama i podzakonskim aktima Narodne banke Srbije.

Dodatno, u svetlu saznanja i razumevanja o Grupi i njenom okruženju stečenih tokom naše revizije, od nas se zahteva da saopštimo ako utvrdimo materijalno značajne pogrešne navode u konsolidovanom Godišnjem izveštaju o poslovanju i da istaknemo prirodu tih navoda. U tom smislu, ne postoji ništa što bi trebalo da saopštimo.

Odgovornost rukovodstva i lica zaduženih za upravljanje za konsolidovane finansijske izveštaje

Rukovodstvo je odgovorno za sastavljanje i istinito i objektivno prikazivanje konsolidovanih finansijskih izveštaja u skladu sa računovodstvenim propisima Republike Srbije i ostalim relevantnim zakonskim i podzakonskim aktima koji regulišu finansijsko izveštavanje društava za osiguranje u Republici Srbiji kao i za uspostavljanje takvih internih kontrola za koje rukovodstvo smatra da su relevantne za pripremu konsolidovanih finansijskih izveštaja, koji ne sadrže materijalno značajne greške, nastale bilo zbog pronevere ili zbog grešaka u radu.

Prilikom sastavljanja konsolidovanih finansijskih izveštaja, rukovodstvo je odgovorno da proceni sposobnost Grupe da nastavi poslovanje u skladu sa načelom stalnosti poslovanja, i da obelodani, ako je to primenljivo, pitanja koja se odnose na stalnost poslovanja i korišćene pretpostavke stalnosti poslovanja kao računovodstvene osnove, osim ako rukovodstvo namerava da likvidira Grupu ili ima nameru da obustavi poslovanje, ili nema nijednu realnu alternativu osim to i da uradi.

Lica zadužena za upravljanje su odgovorna za nadzor procesa finansijskog izveštavanja u Grupi.

Odgovornost revizora za reviziju konsolidovanih finansijskih izveštaja

Naš cilj jeste da steknemo razumni nivo uveravanja da li konsolidovani finansijski izveštaji uzeti u celini, ne sadrže materijalno značajne greške, nastale bilo zbog pronevere ili zbog grešaka u radu, i da izdamo izveštaj revizora koji sadrži naše mišljenje. Razuman nivo uveravanja je visok stepen uveravanja, ali ne predstavlja garanciju da će revizija obavljena u skladu sa Zakonom o reviziji Republike Srbije, Odlukom o sadržini izveštaja o obavljenoj reviziji finansijskih izveštaja društva za osiguranje i standardima revizije primenljivim u Republici Srbiji uvek otkriti materijalno značajnu grešku ako ona postoji. Greške mogu nastati zbog pronevere ili greške u radu i smatraju se materijalno značajnim ako se razumno može očekivati da bi one, pojedinačno ili zbirno, mogle uticati na ekonomske odluke korisnika donete na osnovu ovih konsolidovanih finansijskih izveštaja.

Kao sastavni deo revizije u skladu sa Zakonom o reviziji Republike Srbije, Odlukom o sadržini izveštaja o obavljenoj reviziji finansijskih izveštaja društva za osiguranje i standardima revizije primenljivim u Republici Srbiji, mi primenjujemo profesionalno prosuđivanje i održavamo profesionalni skepticizam u toku obavljanja revizije. Mi takođe:

— Identifikujemo i procenjujemo rizike od materijalno značajnih grešaka u konsolidovanim finansijskim izveštajima, nastale bilo zbog pronevere ili zbog grešaka u radu, kreiramo i sprovodimo revizorske procedure kao odgovor na te rizike, i pribavljamo dovoljne i odgovarajuće revizorske dokaze koji pružaju osnov za izražavanje našeg mišljenja. Rizik da neće biti otkrivene materijalno značajne greške nastale zbog pronevere je veći od onog koji se odnosi na greške u radu, budući da pronevera može uključiti udruživanje, falsifikovanje, namerne propuste, lažno prikazivanje, ili izbegavanje internih kontrola;
— Stičemo razumevanje o internim kontrolama koje su relevantne za reviziju sa ciljem kreiranja revizorskih procedura koje su odgovarajuće za date okolnosti, ali ne i u cilju izražavanja mišljenja o efektivnosti internih kontrola Grupe;
— Ocenjujemo primerenost primenjenih računovodstvenih politika i razumnost računovodstvenih procena i povezanih obelodanjivanja koje je izvršilo rukovodstvo;
— Donosimo zaključak o opravdanosti primene načela stalnosti poslovanja kao primenjene računovodstvene osnove od strane rukovodstva i, na osnovu prikupljenih revizorskih dokaza, o tome da li postoji materijalna neizvesnost u pogledu događaja ili okolnosti koji mogu značajno dovesti u pitanje sposobnost Grupe da posluje u skladu sa načelom stalnosti poslovanja. Ako zaključimo da postoji materijalna neizvesnost, dužni smo da u našem izveštaju revizora skrenemo pažnju na relevantna obelodanjivanja u konsolidovanim finansijskim izveštajima ili, ako takva obelodanjivanja nisu adekvatna, da modifikujemo naše mišljenje. Naši zaključci su zasnovani na revizorskim dokazima prikupljenim do datuma izveštaja revizora. Međutim, budući događaji ili okolnosti mogu uticati da Grupa prestane da posluje u skladu sa načelom stalnosti poslovanja;
— Ocenjujemo opštu prezentaciju, strukturu i sadržaj konsolidovanih finansijskih izveštaja, uključujući i obelodanjivanja, i da li konsolidovani finansijski izveštaji prikazuju osnovne poslovne promene i događaje na način kojim je postignuto njihovo objektivno prikazivanje.
— Prikupljamo dovoljno odgovarajućih revizorskih dokaza u vezi sa finansijskim informacijama entiteta ili poslovnih aktivnosti u okviru Grupe u cilju izražavanja mišljenja o konsolidovanim finansijskim izveštajima Grupe. Odgovorni smo za usmeravanje, nadzor i izvršenje revizije grupe. Mi smo isključivo odgovorni za naše revizorsko mišljenje.

Saopštavamo licima zaduženim za upravljanje, između ostalog, pitanja u vezi sa planiranim obimom i dinamikom revizije i značajnim revizorskim nalazima, uključujući i bilo koje značajne nedostatke u internim kontrolama koje smo identifikovali u toku naše revizije.

Dostavljamo licima ovlašćenim za upravljanje izjavu da se pridržavamo relevantnih etičkih zahteva u vezi sa nezavisnošću i da ćemo im saopštiti sve odnose i ostala pitanja za koja se u razumnoj meri može očekivati da mogu uticati na našu nezavisnost, i gde je to primenljivo, aktivnosti preduzete u cilju eliminisanja pretnji odnosno uspostavljanja zaštita.

Od pitanja saopštenih licima zaduženim za upravljanje, utvrdili smo koja pitanja su od najvećeg značaja za reviziju konsolidovanih finansijskih izveštaja za tekući period i koja shodno tome predstavljaju ključna revizorska pitanja. Dajemo opis ovih pitanja u našem izveštaju revizora o reviziji konsolidovanih finansijskih izveštaja, osim ako zakon ili regulativa isključuje javno obelodanjivanje o tom pitanju ili kada, u izuzetno retkim okolnostima, utvrdimo da pitanje ne treba da bude saopšteno u našem izveštaju, zato što je razumno očekivati da negativne posledice budu veće nego koristi za dobrobit javnosti od takvog saopštavanja.

KPMG d.o.o. Beograd

Nikola Đenić
Ključni revizorski partner
Licencirani ovlašćeni revizor

Beograd, 21. jun 2021. godine

КОНСОЛИДОВАНИ ИЗВЕШТАЈ О ПОСЛОВАЊУ КОМПАНИЈЕ ДУНАВ ОСИГУРАЊЕ

2020. ГОДИНА

САДРЖАЈ

1. ПРИВРЕДНА КРЕТАЊА У ОКРУЖЕЊУ И РЕПУБЛИЦИ СРБИЈИ 3

2. ОПШТЕ ИНФОРМАЦИЈЕ О МАТИЧНОМ ДРУШТВУ И ЗАВИСНИМ ПРАВНИМ ЛИЦИМА 8

3. ПОДАЦИ О ОГРАНЦИМА 11

4. КОНСОЛИДОВАНИ РЕЗУЛТАТ ПОСЛОВАЊА У ПЕРИОДУ I-XII 2020. 12

4.1. Консолидовани биланс успеха у периоду I-XII 2020. године 12

4.1.1. Пословни (функционални) приходи 13

4.1.2. Приходи од премије осигурања и саосигурања 13

4.1.3. Приходи од премије реосигурања и ретроцесија 13

4.1.4. Приходи од послова непосредно повезаних са пословима осигурања 13

4.1.5. Остали пословни приходи 13

4.2. Пословни (функционални) расходи 14

4.2.1. Расходи за дугорочна резервисања и функционалне доприносе 14

4.2.2. Расходи накнада штета и уговорених износа 15

4.2.3. Резервисане штете - повећање/(смањење) 15

4.2.4. Расходи за попусте и бонусе 15

4.2.5. Остали пословни расходи 15

5. ТРОШКОВИ СПРОВОЂЕЊА ОСИГУРАЊА 16

6. КОНСОЛИДОВАНИ БИЛАНС СТАЊА НА ДАН 31. ДЕЦЕМБРА 2020. 17

6.1. Структура активе 17

6.1.1. Стална имовина 17

6.1.2. Обртна имовина 18

6.2. Структура пасиве 19

6.2.1. Капитал и резерве 19

7. РИЗИЦИ ПОСЛОВАЊА 21

7.1. Носиоци система управљања ризицима 21

7.2. Врсте ризика које су предмет праћења и управљања 21

8. ОЧЕКИВАНИ РАЗВОЈ ГРУПЕ У НАРЕДНОМ ПЕРИОДУ 23

9. АКТИВНОСТИ ГРУПЕ НА ПОЉУ ИСТРАЖИВАЊА И РАЗВОЈА 23

10. ИНФОРМАЦИЈЕ О УЛАГАЊИМА У ЦИЉУ ЗАШТИТЕ ЖИВОТНЕ СРЕДИНЕ 24

11. ИЗЈАВА О ПРИМЕНИ КОДЕКСА КОРПОРАТИВНОГ УПРАВЉАЊА 24

12. ВАЖНИ ДОГАЂАЈИ КОЈИ СУ НАСТУПИЛИ НАКОН ПРОТЕКА ПОСЛОВНЕ ГОДИНЕ ЗА КОЈУ ЈЕ ИЗВЕШТАЈ САСТАВЉЕН 25

1. ПРИВРЕДНА КРЕТАЊА У ОКРУЖЕЊУ И РЕПУБЛИЦИ СРБИЈИ

ПРИВРЕДНА АКТИВНОСТ У МЕЂУНАРОДНОМ ОКРУЖЕЊУ

Светска привреда се током 2020. године суочила са великим последицама које је изазвала пандемија вирусом КОВИД-19. Брзи пораст броја оболелих и примена широког спектра мера за обуздавање ширења вируса, нагло су успорили глобалну економску активност.

Европска економија се у марту и априлу кретала силазном путањом што је условило да у првој половини 2020. године, пад производње достигне најнижи ниво од Другог светског рата. Према процени Евростата привредни пад у еврозони је у тећем кварталу износио је 4,3%, док је композитни индекс ПМИ смањен са 50,0 поена у октобру на 45,3 поена у новембру, што указује на значајно погоршање економске активности у области запослености, цена, продаје и залиха.

Захваљујући експанзивним мерама фискалне и монетарне политике великог броја земаља у мају је започет постепени излазак из кризе означене као „велико закључавање".

ММФ је у свом последем извештају "Светски економски изгледи 2021" смањио очекивану стопу раста светске привреде за 2020. годину са -4,4% на -3,5% , што је за 0,9 п.п. више од предвиђеног у претходној прогнози. Прогноза глобалног раста за 2021. годину је такође повећана за 0,3 процентна поена и износи на 5,5%.

ММФ предвиђа нижи пад америчке привреде у 2020. години, у односу на претходну прогнозу и то са 4,3 на 3,4%, док је за еврозону очекивани пад од 8,3% смањен на 7,2%. Међу најтеже погођеним земљама биће Шпанија са стопом раста од -11,1%, Италија -9,2% и Француска -9,0%. Европске земље у развоју очекује стопа од -2,8% а Русију -3,6%.

ММФ очекује раст привредне активности само за три земље и то Египат од 3,6%, Кину 2,3% и Турску 1,2%.

Новонастала криза није подједнако погодила све земље и унутар њих различите социјалне категорије. Највише су погођени радници са мањим степеном образовања, жене, млади, запослени у извозном сектору као и у секторима у којима су заступљенији контакти. Међународна агенција рада Уједињених нација објавила је да је током прошле године због пандемије коронавируса изгубљено четири пута више радних места него током светске финансијске кризе 2009. године. Процењује се да је услед ограничења у пословању и јавном животу, пропало 8,8% свих радних сати широм света. То је еквивалентно 255 милиона радних места са пуним радним временом.

Иако су у многим земљама света донете изразито експанзивне монетарне и фискалне мере, очекује се да ће инфлација на глобалном нивоу бити релативно ниска и у наредном периоду. Међугодишња стопа инфлације у зони евра у децембру износила је -0,3% колико је износила и у протекла два месеца. Према пројекцији Европске централне банке очекује се да ће услед неизвесности изазване пандемијом и претпоставке о нижој цени нафте, раст укупне инфлације у еврозони износити 0,3% у 2020. години, а затим ће расти на 1,0% у 2021. и 1,3% у 2022. години респективно.

Нагло смањење привредне активности и последични пад прихода, довели су до пораста државног дуга и дефицита у скоро свим земљама. Владе широм света реаговале су финансијским инјекцијама без преседана, упумпавајући огромне количине новца како би помогле грађане који су остали без посла и привреду која је због рестриктивних мера скоро замрла. Према извештају Института за међународне финансије (ИИФ), организације која окупља преко 400 банака и финансијских институција широм света, глобални дуг се ове године повећао са 15 на 272 билиона долара до септембра, и очекује се да ће глобални јавни дуг достићи највиши ниво свих времена, од 277 билиона долара, или 365% светског БДП-а.

Предвиђања за будући период зависе од многих фактора, укључујући дужину трајања епидемије, добровољно социјално дистанцирање, способност расељених радника да нађу запослење, или пређу у друге секторе. Пандемија је додатно разголитила и заоштрила неке од вишедеценијских проблема, као што је растућа социјална неједнакост. Зато се уместо оптимистичних прогноза о брзом опоравку, све учесталије помиње да ће богати наставити да увећавају своје богатство док ће стандард најсиромашнијих и даље опадати.

Европски парламент је у децембру 2020. године, усвојио седмогодишњи буџет, односно Вишегодишњи финансијски оквир (ВФО) за период од 2021. до 2027. године у износу од 1.074 милијарди евра који ће обезбедити очување јединственог европског тржишта и прелазак на дигиталну и еколошку привреду. Истовремено је усвојен и Инструмент за опоравак привреде од последица пандемије, који износи 750 милијарди евра, тако да укупан пакет износи 1,8 милијарди евра.

ПРИВРЕДНА АКТИВНОСТ У РЕПУБЛИЦИ СРБИЈИ

- ***БРУТО ДРУШТВЕНИ ПРОИЗВОД И ИНДУСТРИЈСКА ПРОИЗВОДЊА***

Наша економија се упркос пандемији и рапидном смањењу глобалне привредне активности, опоравља брже од иницијалних очекивања. Захваљујући правовременим мерама Владе Републике Србије и Народне банке избегнуте су озбиљније последице по економију и очувана је пуна макроекономска и финансијска стабилност. Захваљујући донетим мерама, кључни показатељи економске активности (промет у трговини на мало, индустрија и извоз) опоравили су се већ током трећег тромесечја 2020. године, очувани су постојећи производни капацитети и развијају се нови, што је услов за стабилан привредни раст у будућем периоду.

Кретање Бруто друштвеног производа током 2020 године у односу на исти период претходне године:

- Први квартал раст 5,2%;
- Други квартал пад 6,3%;
- Трећи квартал пад 1,4%;
- Четврти квартал пад 1,0%.

Народна банка Србије је у новембру ревидирала очекивану стопу раста БДП-а са -1.5 на -1.0%.

Индустријска производња у Републици Србији у децембру 2020. године већа је за 4,1% у односу на децембар 2019. године, док је у односу на просек 2019. године, већа за 9,8%. Индустријска производња у 2020. години, у поређењу са 2019. годином, већа је за 0,4%.

Посматрано по секторима, у децембру 2020. године, у односу на исти месец 2019, забележена су следећа кретања:

- прерађивачка индустрија – раст од 5,5%,
- снабдевање електричном енергијом, гасом, паром и климатизација – раст од 0,5%, и
- рударство – пад од 1,4%.

Одбор извршних директора Међународног монетарног фонда донео је одлуку о успешном завршетку петог, последњег разматрања резултата економског програма Републике Србије. Програм подржан Инструментом за координацију политике (The Policy Coordination Instrument – PCI) одобрен је Србији у јулу 2018, на период од 30 месеци, саветодавног је карактера и није предвиђао коришћење финансијских средстава.

ММФ је у односу на октобарски извештај „Светски економски изгледи" (WEO), у међувремену ревидирао прогнозу бруто домаћег производа Србије за 2020. годину,са -2,5% на -1,5 %. За наредне године процењују динамичан раст Србије, а већ следеће године очекују пун опоравак наше економије од ефеката пандемије. Оцењују и да је потребно наставити са спровођењем структурних реформи, чиме ће се дати подршка још бржем расту приватног сектора и додатно ојачати средњорочни изгледи нашег раста.

- ***ДЕВИЗНИ КУРС***

Вредност динара током 2020. године је стабилна и готово непромењена. Динар је од почетка године апресирао за 0,01%, тако да је његова вредност са 117,5967 динара за један евро на дан 03 јануара 2020. године, порасла на 117,5802 динара за један евро, на дан 31. децембра 2020. године.

Током године вредност домаће валуте била је најјача 30. марта када је један евро износио 117,4966 динара, док је најслабија вредност динара била 13. марта, када је један евро износио 117,6739 динара.

Народна банка Србије је ради одржавања релативне стабилности на девизном тржишту, а у условима знатно појачане глобалне неизвесности услед кризе изазване пандемијом, нето продала 1.450 милиона евра.

Kretanje kursa dinara u odnosu na evro i periodu od 01.01. – 31.12.2020. godine

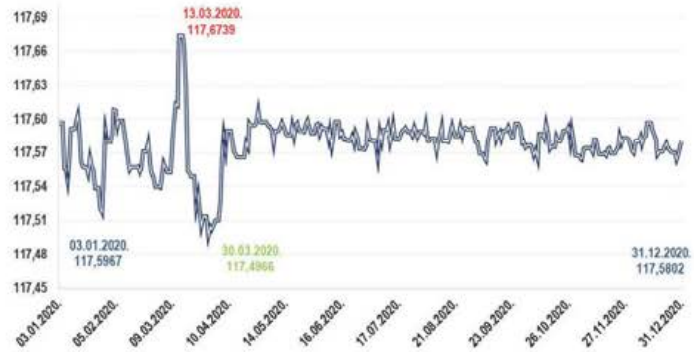

- ***INFLACIJA***

Inflatorni pritisci su od početka godine bili niski, što je i rezultiralo kretanjem inflacije u granicama dozvoljenog odstupanja od cilja 3±1,5% u skladu sa projekcijom NBS.

Prema podacima Republičkog zavoda za statistiku, međugodišnja inflacija je u decembru iznosila 1,3%. Cene proizvoda i usluga lične potrošnje u decembru 2020. godine, u odnosu na novembar 2020. godine, u proseku su povećane za 0,1%.

U 2020. godini u poređenju sa 2019. godinom, potrošačke cene su u proseku povećane za 1,6%.

Posmatrano po glavnim grupama proizvoda i usluga klasifikovanih prema nameni potrošnje, u decembru 2020. godine, u odnosu na pretходni mesec, rast cena je zabeležen u grupama komunikacije (1,1%), zdravstvo (0,4%), transport i nameštaj, pokućstvo i tekuće održavanje stana (za po 0,3%) i alkoholna pića i duvan (0,1%).

Pad cena je zabeležen u grupama odeća i obuća (-0,5%) i hrana i bezalkoholna pića (-0,2%).

Cene ostalih proizvoda i usluga nisu se bitnije menjale.

- ***KRETANJE KAMATNIH STOPA***

Od početka 2020. godine Narodna banka Srbije je nakon razmatranja aktuelnih domaćih i međunarodnih ekonomskih kretanja četiri puta snižavala referentnu kamatnu stopu, tako da je od početka godine snižena sa 2,25% na 1,0%.

Izvršni odbor je doneo takvu odluku imajući u vidu da će pravovremeno preduzete ekonomske mere nastaviti povoljno da deluju na uslove finansiranja privrede i građana i rast njihovog raspoloživog dohotka.

Narodna je banka Srbije je uvela i dva moratorijuma na kredite, a bankama je pravovremeno obezbeđivana dinarska i devizna likvidnost.

Opрезno vođenje monetarne politike nalaže i dalje prisutna neizvesnost na međunarodnom finansijskom tržištu, kao i kretanja na međunarodnom robnom tržištu, prvenstveno tržištu nafte, čija je cena u porastu usled pojačanih očekivanja za oporavak svetske privrede.

Kretanje referentne kamatne stope NBS

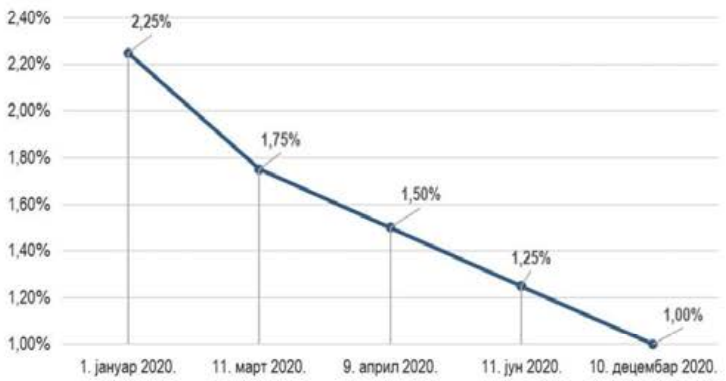

- ***КРЕДИТНИ РЕЈТИНГ***

Од почетка године све релевантне рејтинг агенције потврдиле су кредитни рејтинг Србије за дугорочно задуживање у домаћој и страној валути. Србија је у групи малог броја земаља у којима кредитни рејтинг у 2020. години није смањен.

Агенција **Standard and Poor's** задржала је рејтинг Србије на нивоу ББ+ стабилни изгледи, истичући да је Србија у кризу изазвану пандемијом ушла са знатно бољим укупним макроекономским показатељима. Агенција у први план истиче и да су уређене јавне финансије и повећане девизне резерве омогућиле институцијама Републике Србије довољно простора да адекватним мерама пруже подршку економији током пандемије.

Рејтинг агенција **Fitch Ratings** задржала је кредитни рејтинг Србије за дугорочно задуживање у домаћој и страној валути на нивоу од ББ+, уз стабилне изгледе за његово даље повећање, захваљујући добрим економским показатељима Србије који су задржани и током пандемије вируса КОВИД-19.

Рејтинг агенција **Moody's** у свом редовном годишњем извештају истиче да је кредитни профил Србије подржан снажним потенцијалом за привредни раст и фискалном консолидацијом и да је у условима пандемије наша економија показала висок степен отпорности. Агенција оцењује и да су изгледи за повећање кредитног рејтинга Србије за наредни период позитивни, имајући у виду снажне перспективе раста у средњем року.

Кредитни рејтинг Републике Србије

Рејтинг агенција	Standard and Poor's	Fitch Ratings	Moody's Investors Service
Датум	14.12.2020	25.09.2020	02.09.2020
Активност	Потврђен рејтинг ✓	Потврђен рејтинг ✓	Потврђен рејтинг ✓
Рејтинг	ББ+ / стабилни изгледи	ББ+ / стабилни изгледи	Ба3 / позитивни изгледи

- ***ЈАВНИ ДУГ***

Јавни дуг централног нивоа власти се у 2020. години, повећао за 320 милијарди динара, односно 2,72 милијарде евра.

Највећи утицај на пораст јавног дуга имале су две велике емисије обвезница и то:

- емисија седмогодишње еврообвезнице од 2 милијарде евра, по стопи од 3,375% (купонска стопа 3,125%) и
- емисија десетогодишње обвезнице од 1,2 милијарде долара по стопи приноса од 2,35% (купонска стопа 2,125%).

Средства од емисије еврообвезница су искоришћена за владин програм мера за ублажавање негативних ефеката условљених пандемијом, док је средствима емисије у доларима извршена превремена отплата 900 милиона долара обвезница емитованих и реализованих 2011. године, од укупно 1,6 милијарди долара колико је доспевало у септембру 2021. године, чиме је њихова вредност на доспећу 28. септембра 2021. године смањерна на 700 милиона долара.

Стање и структура јавног дуга Републике Србије на дан 31. децембра 2020. године

у хиљадама

Категорија	31.12.2019.	31.12.2020	31.12.2020- 31.12.2019
Јавни дуг централног нивоа власти у РСД	2.815.637.403	3.135.701.549	320.064.146
Јавни дуг централног нивоа власти у ЕУР	23.943.961	26.668.619	2.724.658
Јавни дуг општег нивоа државе у РСД	2.863.949.835	3.181.142.487	317.192.652
Јавни дуг општег нивоа државе у ЕУР	24.354.806	27.055.087	2.700.281

Учешће јавног дуга централног нивоа власти се повећало са 52% на крају 2019. године, на 56,8% на дан 31. децембра 2020. године. Учешће дуга општег нивоа државе у БДП се повећало са 52,9% на крају 2019. године, на 57,7% на дан 31. децембра 2020. године.

Учешће јавног дуга у БДП Републике Србије- централни ниво власти

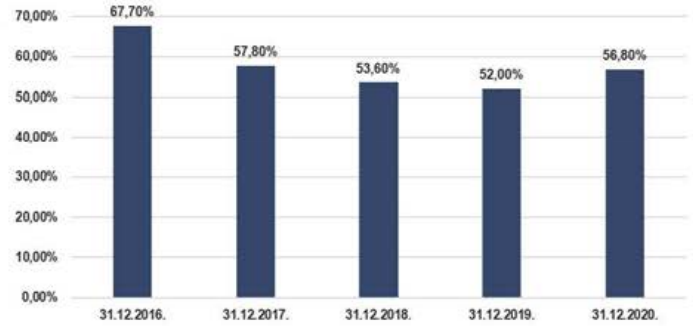

Према подацима Министарства финансија у 2020. години остварен је дефицит републичког буџета у износу од 459,1 милијарди динара, што представља 8,3% бруто домаћег производа (БДП). Остварени резултат је бољи од плана за 24 милијарде динара (0,5% БДП).
Приходи су остварени у износу од 1.257,4 милијарде динара, а расходи су извршени у износу од 1.716,5 милијарди динара.

На нивоу опште државе према прелиминарним подацима у 2020. години остварен је фискални дефицит у износу од 442,8 милијарди динара и примарни фискални дефицит у износу од 332,6 милијарди динара.
Дефицит опште државе у 2020. години износио је 8% БДП. Остварени резултат је бољи од планираног за 0,9% БДП, односно 49,5 милијарди динара.

- ***ФИНАНСИЈСКА ТРЖИШТА***

Укупан промет на Београдској берзи у периоду од 1. јануара до 31. децембра 2020. године износио је 47,3 милијарде динара (402,4 милиона EUR), док је учешће страних инвеститора у укупном промету за цео период износило 14,54%.

Индекс најликвиднијих акција BELEX15 на дан 31. децембра 2020. године износио је 748,61 индексних поена и за 6,62% је нижи него на крају претходне године.

Кретање индекса BELEX 15



Општи индекс акција BELEX Line забележио је пад од 9,31% и на дан 31. децембра 2020. године износио је 1.566,03 индексних поена.
У структури промета на берзанском тржишту доминирало је трговање обвезницама Републике Србије.

Кретање индекса BELEX Line



Када је реч о акцијама, тржишна капитализација на дан 31. децембра 2020. године износила је 523,4 милијарде динара. Највише се трговало акцијама емитената НИС а.д. Нови Сад, Комерцијална банка а.д. Београд, Металац а.д. Горњи Милановац и Алфа плам а.д. Врање.

2. ОПШТЕ ИНФОРМАЦИЈЕ О МАТИЧНОМ ДРУШТВУ И ЗАВИСНИМ ПРАВНИМ ЛИЦИМА

Компанија „Дунав осигурање" а.д.о. Београд (у даљем тексту: „Матично друштво" или „Компанија"), као матично правно лице групације правних лица наведених у даљем тексту (заједно у даљем тексту: „Група") је привредно друштво организовано као отворено акционарско друштво за послове осигурања, саосигурања и реосигурања имовине и лица и пружање других услуга у осигурању.

Седиште Компаније: Београд, улица Македонска бр. 4
Матични број Компаније: 07046898
Порески идентификациони број (ПИБ): 100001958

Матично друштво је правни следбеник Компаније „Осигурање Дунав" д.д. организоване Одлуком Скупштине Деоничарског друштва за осигурање „Дунав" усвојеној на IX седници одржаној 26. априла 1994. године и уписаној у регистар Привредног суда у Београду, решењем IV-Fi бр. 9281/94, од 1. септембра 1994. године, а која је решењем Привредног суда у Београду II-Fi бр. 7821/97, регистарски уложак 4-01-00 од 3. јула 1997. године регистрована као акционарско друштво у складу са Законом о осигурању имовине и лица.

Решењем Агенције за привредне регистре у Београду бр. 1992/2005 од 2. марта 2005. године, Компанија је преведена у Регистар привредних субјеката и регистрована као акционарско друштво за осигурање.

Компанија је организована у складу са Законом о осигурању („Службени гласник РС", бр. 139/2014), Законом о привредним друштвима („Службени гласник РС", бр. 36/2011, 99/2011, 83/2014 - др. закон 5/2015, 44/2018 , 95/2018 и 91/2019), Законом о обавезном осигурању у саобраћају („Службени гласник РС", бр. 51/2009 и 78/2011, 101/2011, 93/2012 и 7/2013 - одлука УС) и Законом о тржишту капитала („Службени гласник РС", бр. 31/2011, 112/2015 и 108/2016).

Компанија, као Матично друштво и њена зависна правна лица баве се пружањем услуга осигурања, саосигурања и реосигурања имовине и лица и пружањем других услуга у осигурању грађанима и правним лицима, те осталим регистрованим делатностима.

Група у свом саставу има осам зависних правних лица, и то:



- **„Дунав-Ре“ а.д.о. Београд** (у даљем тексту: „Дунав-Ре“), МБ: 07046901, седиште: Кнез Михаилова 6/II, Београд. Дана 1. јула 1977. године основано је друштво под називом Заједница реосигурања „Дунав-Ре“, а 1. октобра 1990. године извршена је трансформација у деоничко друштво. „Дунав-Ре“ је регистрован у Агенцији за регистрацију привредних субјеката под бројем 43206 дана 22. јула 2005. године као акционарско друштво за послове реосигурања. „Дунав-Ре“ се бави преузимањем у реосигурање, односно ретроцесију ризика домаћих и иностраних осигуравајућих друштава (активни послови) и предајом у ретроцесију домаћим и иностраним реосигуравајућим друштвима вишкова ризика преузетих у реосигурање (пасивни послови).

Дана 28. јуна 2012. године „Дунав-Ре“ је усвојио измене и допуне Статута и ускладило се са новим Законом о привредним друштвима. „Дунав-Ре“ је дана 13. јуна 2016. године ускладио своје пословање, имовину, капитал, обавезе, органе, организацију и акте са одредбама Закона о осигурању („Службени гласник РС“, бр. 139/2014) и испунило услове за обављање послова реосигурања у складу са тим законом.

- **„Дунав Турист“ д.о.о. Златибор** (у даљем тексту: „Дунав турист“), МБ: 17130706, седиште: Рујанска бб, Чајетина. Дана 28. фебруара 1996. године, основано је Хотелско туристичко друштво „Дунав турист“ д.о.о. Златибор у складу са Одлуком Управног одбора Компаније бр. 294-95 од 27. децембра 1995. године, а уписано у регистар Трговинског суда у Београду под бројем 1-76164-00. Решењем Агенције за привредне регистре бр. 26766 од 23. јуна 2005. године, друштво „Дунав турист“ д.о.о. Златибор је преведено у Регистар привредних субјеката.

У складу са Уговором о спајању уз припајање бр. 27776/10 од 30. септембра 2010. и Решењем Агенције за Привредне регистре бр. БД137920/2010 од 10. децембра 2010. године, извршена је статусна промена спајања уз припајање друштва „Дунав Трговина“ (МБ: 06539793) друштву „Дунав турист“. Основна делатност зависног правног лица „Дунав турист“ је хотелијерство и туризам.

- **„Дунав Ауто“ д.о.о. Београд** (у даљем тексту: „Дунав ауто“), МБ: 17233777, седиште: Благоја Паровића 19, Београд, је друштво основано Одлуком Управног одбора Компаније од 25. фебруара 1999. године. Решењем Агенције за привредне регистре Републике Србије бр. 1546/2005 од 16. фебруара 2005. године, предузеће је уписано у Регистар привредних субјеката чија је основна делатност технички прегледи моторних возила.

- **„Дунав“ друштво за управљање добровољним пензијским фондом а.д. Београд** (у даљем тексту: „Дунав“ ДЗУ добровољним пензијским фондом), МБ: 17411233, седиште: Трг Републике 5, Београд, је 8. марта 2007. године од стране Народне банке Србије добило дозволу за оснивање и организовање друштва за управљање добровољним пензионим фондом, што је регистровано у Регистру привредних субјеката 14. марта 2007. године под бројем БД 13170/2007.

Основна делатност „Дунав“ ДЗУ добровољним пензијским фондом је обављање послова пензијског осигурања, као и адекватно управљање расположивим средствима пензионог фонда – „Дунав“ добровољни пензијски фонд.

- **„Dunav Stockbroker“ а.д. Београд** (у даљем тексту: „Dunav Stockbroker“), МБ: 17170724, седиште: Коларчева 7, Београд, је основан 7. октобра 1997. године. У децембру 2011. године, Компанија постаје једини власник предузећа „Dunav Stockbroker“, решењем Агенције за привредне регистре бр. БД 153353/2011 од 15. децембра 2011. године.

Основна делатност предузећа „Dunav Stockbroker“ је посредовање на финансијском тржишту у куповини или продаји хартија од вредности у туђе име и за туђ рачун, као и у своје име и за свој рачун. Поред наведеног, предузеће обавља и следеће послове: пружање саветодавних услуга у вези са емисијом и трговином хартијама од вредности, чување хартија од вредности и друге послове у вези са трговином хартија од вредности.

- **„Дунав осигурање“ а.д.о. Бања Лука, Република Српска** (у даљем тексту „Дунав осигурање“ Бања Лука), МБ: 01431471, седиште: Веселина Маслеше 28, Бања Лука, Република Српска, је правни следбеник предузећа „Косиг Дунав осигурање“ Бања Лука које је основано 18. децембра 1991. године. „Дунав осигурање“ Бања Лука се бави осигурањем имовине и лица и осталим пословима осигурања за које је добило сагласност Агенције за осигурање Републике Српске, између осталог у подручје пословања овог повезаног правног лица такође спадају активности пласирања слободних новчаних средстава осигурања, животно осигурање и помоћне делатности за осигурање и пензијске фондове.

Директно учешће Матичног друштва у „Дунав осигурању“ Бања Лука износи 8,40%, а посредно учешће преко учешћа „Dunav Stockbroker“ износи 81,54 % што чини укупно 89,94%.

- **„Дунав Ауто“ д.о.о. Бања Лука** (у даљем тексту: „Дунав ауто“ (Бања Лука), МБ: 11068324, седиште: Југ Богданова бб, Бања Лука, Република Српска, је зависно правно лице „Дунав осигурања“ Бања Лука, а на основу одлуке број 1526/2010 од 10. августа 2010. године.

Основна делатност „Дунав Ауто“ Бања Лука је вршење техничких прегледа моторних возила и на тај начин пробијање на тржиште осигурања, нарочито на подручју осигурања моторних возила.

- **„Дунав ауто логистика“ д.о.о. Београд** (у даљем тексту: „Дунав ауто логистика“), МБ: 21391646, седиште: Благоја Паровића 19, Београд, је друштво основано Одлуком УОП-III: 1186-2018 од 31. маја 2018. године повезаног правног лица „Дунав ауто“. Решењем Агенције за привредне регистре Републике Србије бр. БД 47625/2018 од 1. јуна 2018. године, предузеће је уписано у Регистар привредних субјеката, а претежна делатност су техничко испитивање и анализе.

Група представља највећу осигуравајућу организацију у Србији и своје активности обавља преко мреже главних филијала, пословница и експозитура.

Просечан број запослених Групе на основу стања на крају сваког месеца у 2020. години износи 3.716 (2019. година: 3.701 запослених).

Консолидовани финансијски извештаји обухватају извештаје Компаније као Матичног друштва и следећих зависних правних лица у земљи и иностранству:

Р.бр.	Назив зависног правног лица	2019.	2020.
		% учешћа	% учешћа
1.	Дунав ауто д.о.о. Београд	100	100
2.	Дунав ДЗУ добр. пензијским фондом	100	100
3.	Дунав Stockbroker а.д. Београд	100	100
4.	Дунав турист д.о.о. Златибор	96,15	96,15
5.	Дунав осигурање а.д. Бања Лука	89,94	89,94
6.	Дунав ауто д.о.о. Бања Лука	89,94	89,94
7.	Дунав РЕ а.д.о. Београд	88,41	88,41
8.	Дунав ауто логистика д.о.о. Београд	100	100

Консолидовани финансијски извештаји су финансијски извештаји Групе који су презентовани као извештај јединственог економског ентитета.

Сви материјално значајни износи трансакција које су настале из међусобних пословних односа између горе наведених правних лица (чланица Групе) елиминисани су приликом консолидације.

Усклађивање са новим Законом о осигурању („Службени гласник РС“, бр. 139/2014)

Народна банка Србије је издала решење Г. бр. 2959 од 25. априла 2016. године којим се утврђује да је Компанија, односно Група ускладила своје пословање, имовину, капитал, обавезе, органе, организацију и акте са одредбама новог Закона о осигурању и испунила услове који су прописани за обављање свих врста животних осигурања и свих врста неживотног осигурања из члана 8. и 9. Закона.

Матично друштво, у циљу стицања добити, обавља делатност коју чине следећи послови осигурања за које је добило дозволу Народне банке Србије:

- **Послови животних осигурања:** (а) осигурање живота, (б) осигурање за случај венчања и рођења, (в) рентно осигурање, (г) допунско осигурање уз осигурање живота, (д) животна осигурања наведена под (а), (б), (в) ове тачке везана за јединице инвестиционих фондова, (ђ) тонтине, које представљају осигурање у коме се осигураници договоре да ће заједнички капитализовати своје доприносе и тако капитализовану имовину поделити између оних осигураника који доживе одређену старост, односно између наследника умрлих осигураника, (е) осигурање с капитализацијом исплате, које се заснива на актуарским обрачунима и у коме осигураник као замену за једнократну или периодичну уплату премије прима исплате у одређеној висини и у одређеном периоду.

- **Послови неживотних осигурања**: (а) осигурање од последица незгоде, укључујући осигурање од повреда на раду и професионалних обољења, (б) добровољно здравствено осигурање, (в) осигурање моторних возила, (г) осигурање шинских возила, (д) осигурање ваздухоплова, (ђ) осигурање пловних објеката, (е) осигурање робе у превозу, (ж) осигурање имовине од пожара и других опасности, (з) остала осигурања имовине, (и) осигурање од одговорности због употребе моторних возила, (ј) осигурање од одговорности због употребе ваздухоплова, (к) осигурање од одговорности због употребе пловних објеката, (л) осигурање од опште одговорности за штету које покрива остале врсте одговорности, (љ) осигурање кредита, (м) осигурање јемства, које гарантује непосредно или посредно испуњење обавеза дужника, (н) осигурање финансијских губитака, (њ) осигурање трошкова правне заштите, (о) осигурање помоћи на путовању.

Група (Матично друштво и њена зависна правна лица) бави се пружањем услуга осигурања, саосигурања и реосигурања имовине и лица, као и пружањем других услуга у осигурању грађанима и правним лицима, те осталим регистрованим делатностима.

3. ПОДАЦИ О ОГРАНЦИМА

Компанија послује на целој територији Републике Србије, преко мреже коју чини 28 главних филијала осигурања неживота које су груписане у пет региона. Продајна мрежа животних осигурања своју делатност обавља преко једне главне филијале у оквиру које су образоване ниже организационе јединице.

Друштво **„Дунав осигурање“ а.д.о. Бања Лука, Република Српска** послује на целој територији Републике Српске и Федерације Босне и Херцеговине. Продајна мрежа развија се преко директних и индиректних продајних канала, при чему директне канале обухвата мрежа филијала и пословница Друштва, док индиректне канале представљају заступници и посредници (физичка и правна лица) који су сертификовани од Агенције за осигурање.

Друштво обавља послове осигурања преко Дирекције у Бања Луци и 8 филијала (Бања Лука, Добој, Требиње, Приједор, Сарајево, Бијељина, Пале и Брчко).

“ДУНАВ” друштво за управљање добровољним пензијским фондом а.д. Београд послује на територији Републике Србије. Послови из делатности Друштва обављају се у секторима у седишту Друштва, као и у 6 филијала и 1 пословници, чиме је постигнута покривености територије и приближавање потенцијалним члановима.

Друштво **„Дунав Ауто“ д.о.о. Београд** је присутно на подручју целе Републике Србије са 64 пословне јединице као и Дунав Логистиком, која пословне активности реализује преко два техничка прегледа (Дунав центар Сомбор и Дунав центар Лесковац).

4. КОНСОЛИДОВАНИ РЕЗУЛТАТ ПОСЛОВАЊА У ПЕРИОДУ I-XII 2020.

У периоду од 1. јануара до 31. децембра 2020. године Група је остварила нето добитак у износу од 3.688.519 хиљада динара, док је у 2019. години остварен нето добитак у износу од 2.959.715 хиљада динара, што је раст од 24,62%.

Учешће друштава у консолидованом резултату Групе у периоду I-XII 2020. године

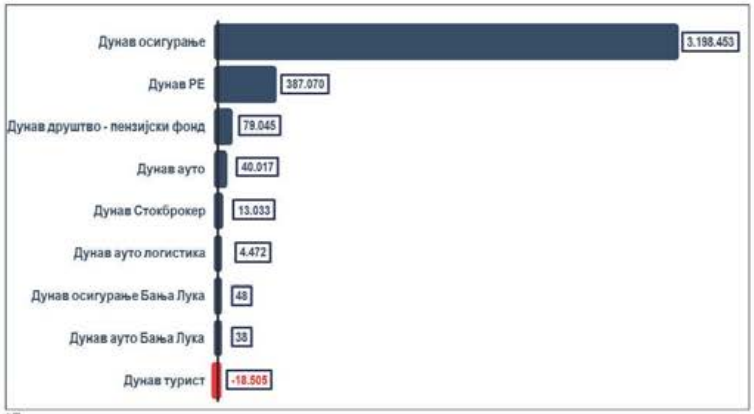

*Резултат после пореза

На нивоу Групе, осим друштва Дунав турист д.о.о. Златибор, сва зависна правна лица су пословала да добитком. Најбоље резултате је поред Матичног друштва остварило друштво за реосигурање „Дунав-Ре" а.д.о. Београд, „Дунав", друштво за управљање добровољним пензијским фондом а.д. Београд и „Дунав ауто" д.о.о. Београд.

4.1. Консолидовани биланс успеха у периоду I-XII 2020. године

у000 РСД

Позиција	I-XII 2019.	I-XII 2020.	Остварење 2020. / 2019.
1	2	3	4(3/2)
ПОСЛОВНИ (ФУНКЦИОНАЛНИ) ПРИХОДИ	**28.436.068**	**30.129.665**	**105,96**
Приходи од премија осигурања и саосигурања	25.946.252	27.022.742	**104,15**
Приходи од премија реосигурања и ретроцесија	974.795	1.701.990	**174,60**
Приходи од послова непосредно повезаних са пословима осигурања	375.944	188.614	**50,17**
Остали пословни приходи	1.139.077	1.216.319	**106,78**
ПОСЛОВНИ (ФУНКЦИОНАЛНИ) РАСХОДИ	**17.661.280**	**17.990.511**	**101,86**
Расходи за дугорочна резервисања и функционалне доприносе	1.626.498	1.751.595	107,69
Расходи накнада штета и уговорених износа	12.196.407	12.688.162	104,03
Резервисане штете - повећање	1.678.673	1.236.430	73,66
Приходи по основу регреса и продаје осигураних оштећених ствари	529.184	580.706	109,74
Повећање осталих техничких резерви - нето	2.581	2.755	106,74
Смањење осталих техничких резерви - нето	56.781	50.133	88,29
Расходи за бонусе и попусте	1.738.000	1.923.697	110,68
Остали пословни расходи	1.005.086	1.018.711	101,36
ДОБИТ - БРУТО ПОСЛОВНИ РЕЗУЛТАТ	**10.774.788**	**12.139.154**	**112,66**
ДОБИТАК ИЗ ИНВЕСТИЦИОНЕ АКТИВНОСТИ	**1.184.478**	**1.186.770**	**100,19**
ТРОШКОВИ СПРОВОЂЕЊА ОСИГУРАЊА	**9.073.583**	**8.793.343**	**96,91**
ПОСЛОВНА ДОБИТ - НЕТО ПОСЛОВНИ РЕЗУЛТАТ	**2.885.683**	**4.532.581**	**157,07**
ФИНАНСИЈСКИ ПРИХОДИ	**271.311**	**249.344**	**91,90**
ФИНАНСИЈСКИ РАСХОДИ	**57.297**	**75.950**	**132,55**
ПРИХОДИ ОД УСКЛАЂИВАЊА ВРЕДНОСТИ ПОТРАЖИВАЊА И ДРУГЕ ИМОВИНЕ КОЈА СЛУЖИ ЗА ОБАВЉАЊЕ ДЕЛАТНОСТИ	**1.649.647**	**555.350**	**33,66**
РАСХОДИ ПО ОСНОВУ ОБЕЗВРЕЂЕЊА ПОТРАЖИВАЊА И ДРУГЕ ИМОВИНЕ КОЈА СЛУЖИ ЗА ОБАВЉАЊЕ ДЕЛАТНОСТИ	**1.544.224**	**1.255.518**	**81,30**
ОСТАЛИ ПРИХОДИ	**291.040**	**231.127**	**79,41**
ОСТАЛИ РАСХОДИ	**71.921**	**92.311**	**128,35**
ДОБИТАК ИЗ РЕДОВНОГ ПОСЛОВАЊА ПРЕ ОПОРЕЗИВАЊА	**3.424.239**	**4.144.623**	**121,04**
НЕТО ГУБИТАК ПОСЛОВАЊА КОЈЕ СЕ ОБУСТАВЉА, НЕГ. ЕФ. ПРОМЕНЕ РАЧУНОВ. ПОЛИТИКА И ИСПРАВКИ ГРЕШАКА ИЗ РАНИЈИХ ПЕРИОДА	**11.400**	**9.137**	**80,15**
ДОБИТАК ПРЕ ОПОРЕЗИВАЊА	**3.412.839**	**4.135.486**	**121,17**
Порез на добитак	450.943	492.778	109,28
Добитак по основу креирања одложених пореских средстава и смањења одложених пореских обавеза	7.555	46.623	617,11
Губитак по основу смањења одложених пореских средстава и креирања одложених пореских обавеза	9.736	812	8,34
НЕТО ДОБИТАК	**2.959.715**	**3.688.519**	**124,62**

4.1.1. Пословни (функционални) приходи

Укупни пословни (функционални) приходи у периоду од 1. јануара до 31. децембра 2020. године износе 30.129.665 хиљада динара и већи су за 1.693.597 хиљада динара, односно 6,0% у односу на исти период претходне године, када су износили 28.436.068 хиљаде динара.

4.1.2. Приходи од премије осигурања и саосигурања

Остварени приходи од премије осигурања и саосигурања износе 27.022.742 хиљаде динара, што представља повећање у односу на прошлогодишњу вредност од 4,15 % и основни је разлог раста профитабилности Групе у 2020. години.

Приходи од премије осигурања и саосигурања

у 000 РСД

Позиција	I-XII 2019.	I-XII 2020.	Остварење 2020. / 2019.
1	2	3	4 (3/2)
Обрачуната премија животних осигурања и саосигурања	2.678.371	2.987.986	111,56
Обрачуната премија неживотних осигурања и саосигурања	27.154.295	28.082.864	103,42
УКУПНА ОБРАЧУНАТА ПРЕМИЈА	**29.832.666**	**31.070.850**	**104,15**
Премија пренета у саосигурање - пасивна	1.070.013	1.162.305	108,63
Премија пренета у реосигурање	1.699.784	2.064.983	121,49
Повећање резерви за преносне премије	1.116.617	820.820	73,51
ПРИХОДИ ОД ПРЕМИЈА ОСИГУРАЊА И САОСИГУРАЊА	**25.946.252**	**27.022.742**	**104,15**

Обрачуната бруто премија у посматраном периоду износила је 31.070.850 хиљада динара и већа је за 1.238.184 хиљада динара, односно 4.2% у односу на исти период претходне године.

Обрачуната премија животних осигурања износи 2.987.986 хиљада динара и већа је за 309.615 хиљада динара, односно 11,56%, као последица повећања бруто премије по основу ризико осигурања живота. У области неживотних осигурања је остварен раст од 928.569 хиљада динара, односно 3,42%, највећим делом услед повећања бруто премије по основу осигурања имовине.

4.1.3. Приходи од премије реосигурања и ретроцесија

Приходи од премија реосигурања и ретроцесија у периоду од 1. јануара до 31. децембра 2020. године износе 1.701.990 хиљада динара, што је за 74,60% више од пословних прихода од премија реосигурања и ретроцесија остварених у 2019. години.

Приходи од премије реосигурања и ретроцесија

у 000 РСД

КАТЕГОРИЈА	I-XII 2019.	I-XII 2020.	Остварење 2020. / 2019.
1	2	3	4 (3/2)
Обрачуната премија реосигурања и ретроцесија	**2.898.821**	**3.505.248**	**120,92**
Премија пренета ретроцесијом реосигурања и ретроцесија	1.677.587	1.967.768	117,30
Повећање резерви за преносне премије и резерви за неистекле ризике реосигурања и ретроцесија	246.439	-164.510	-66,75
ПРИХОДИ ОД ПРЕМИЈА РЕОСИГУРАЊА И РЕТРОЦЕСИЈА	**974.795**	**1.701.990**	**174,60**

4.1.4. Приходи од послова непосредно повезаних са пословима осигурања

Приходи од послова непосредно повезаних са пословима осигурања у периоду од 1. јануара до 31. децембра 2020. године износе 188.614 хиљаде динара, што је за 49,83% ниже у односу на 2019. годину када су ови приходи износили 375.944 хиљада динара, што је последица великог смањења остварених прихода од продаје зелене карте.

4.1.5. Остали пословни приходи

Остали пословни приходи износе 1.216.319 хиљада динара и у односу на претходну годину када су износили 1.139.077 хиљада динара, већи су за 6,78%.

4.2. Пословни (функционални) расходи

У периоду од 1. јануара до 31. децембра 2020. године укупни пословни (функционални) расходи износе 17.990.511 хиљада динара и у односу на претходну годину бележе раст од 1,86%.

У оквиру расхода највећи раст је остварен код расхода накнада штета и уговорених износа за 491.755 хиљада динара, расходи за попусте и бонусе 185.697 хиљада динара и расхода за дугорочна резервисања и функционалне доприносе за 125.097 хиљада динара.

Смањење је остварено код резервисаних штета за 442.243 хиљаде динара.

Пословни (функционални) расходи

у 000 РСД

КАТЕГОРИЈА	I-XII 2019.	I-XII 2020.	Остварење 2020. / 2019.
Расходи за дугорочна резервисања и функционалне доприносе	1.626.498	1.751.595	107,69
Расходи накнада штета и уговорених износа	12.196.407	12.688.162	104,03
Резервисане штете - повећање	1.678.673	1.236.430	73,66
Приходи по основу регреса и продаје осигураних оштећених ствари	529.184	580.706	109,74
Повећање осталих техничких резерви	2.581	2.755	106,74
Смањење осталих техничких резерви	56.781	50.133	88,29
Расходи за бонусе и попусте	1.736.000	1.923.697	110,68
Остали пословни расходи	1.005.086	1.018.711	101,36
ПОСЛОВНИ (ФУНКЦИОНАЛНИ) РАСХОДИ	**17.661.280**	**17.990.511**	**101,86**

4.2.1. Расходи за дугорочна резервисања и функционалне доприносе

У периоду од 1. јануара до 31. децембра 2020. године укупни расходи за дугорочна резервисања и функционалне доприносе износе 1.751.595 хиљада динара, што је за 7,69% више од укупних расхода за дугорочна резервисања и функционалне доприносе остварених у истом периоду 2019. године када су износили 1.626.498 хиљаде динара.

Највеће повећање остварено је код математичке резерве животних осигурања у укупном износу од 121.770 хиљада динара и резервисања за осигурања код којих су осигураници прихватили да учествују у инвестиционом ризику, резервисања за бонусе и попусте и повећања других техничких резерви у укупном износу од 30.907 хиљада динара. Смањење је остварено на позицији остали расходи за дугорочна резервисања и функционалне доприносе у укупном износу од 30.131 хиљада динара, доприноса Гарантном фонду у укупном износу од 8.556 хиљада динара и Резервисања за изравнање ризика за 1.960 хиљада динара.

Расходи за дугорочна резервисања и функционалне доприносе

у 000 РСД

КАТЕГОРИЈА	I-XII 2019.	I-XII 2020.	Остварење 2020. / 2019.
Математичка резерва животних осигурања - повећање	334.423	456.193	136,41
Допринос за превентиву	311.539	313.162	100,52
Доприноси прописани посебним законима	76.722	88.166	114,92
Допринос Гарантном фонду	250.494	241.938	96,58
Резервисања за изравнање ризика	12.997	11.037	84,92
Рез. за осигурања код којих су осигураници прихватили да учествују у инв.риз. рез. за бонусе и попусте и повећања других техничких резерви	27.158	58.065	213,80
Остали расходи за дугорочна резервисања и функционалне доприносе	613.165	583.034	95,09
РАСХОДИ ЗА ДУГОРОЧНА РЕЗЕРВИСАЊА И ФУНКЦИОНАЛНЕ ДОПРИНОСЕ	**1.626.498**	**1.751.595**	**107,69**

У структури расхода за дугорочна резервисања и функционалне доприносе, највеће учешће имају остали расходи за дугорочна резервисања и функционалне доприносе (33,29%), математичка резерва животних осигурања (26,04%) и Допринос за превентиву (17,88).

4.2.2. Расходи накнада штета и уговорених износа

У периоду од 1. јануара до 31. децембра 2020. године расходи накнада штета и уговорених износа, износе 12.688.162 хиљада динара, што је за 4,03% више од расхода накнада штета и уговорених износа остварених у истом периоду 2019. године, када су износили 12.196.407 хиљада динара.

Расходи накнада штета и уговорених износа

у 000 РСД

КАТЕГОРИЈА	I-XII 2019.	I-XII 2020.	Остварење 2020. / 2019.
Ликвидиране штете и уговорени износи животних осигурања	1.567.843	1.790.526	114,20
Ликвидиране штете неживотних осигурања	9.722.557	10.016.057	103,02
Ликвидиране штете - удели у штетама саосигурања	135.660	196.540	144,88
Ликвидиране штете - удели у штетама реосигурања и ретросесија	747.297	819.516	109,66
Расходи извињаја, процене, ликвидације и исплате накнада штета и уговорених износа	725.482	798.433	110,06
Приходи од учешћа саосигурања у накнади штета	231.641	273.870	118,23
Приходи од учешћа реосигурања и ретроцесија у накнади штета	470.791	659.100	140,00
РАСХОДИ НАКНАДА ШТЕТА И УГОВОРЕНИХ ИЗНОСА	**12.196.407**	**12.688.162**	**104,03**

Ликвидиране штете у 2019. години износе 12.822.639 хиљада динара, а њихову структуру чине:

- ликвидиране штете неживотних осигурања – 78,11%,
- ликвидиране штете животних осигурања – 13,96%,
- ликвидиране штете - удели у штетама реосигурања и ретросесија - 6,39% и
- ликвидиране штете - удели у штетама саосигурања – 1,53%.

4.2.3. Резервисане штете - повећање/(смањење)

У периоду од 1. јануара до 31. децембра 2020. године повећање резервисаних штета износи 1.236.430 хиљада динара, док је у истом периоду претходне године повећање резервисаних штета износило 1.678.673 хиљада динара.

Резервисане штете

у 000 РСД

КАТЕГОРИЈА	I-XII 2019.	I-XII 2020.	Остварење 2020. / 2019.
Резервисане штете животних осигурања	88.833	36.737	41,36
Резервисане штете неживотних осигурања	1.691.387	1.567.101	92,65
Резервисане штете саосигурања, реосигурања и ретроцесија - смањење	101.547	367.058	361,47
Смањење резервисаних штета - удела реосигуравача, односно ретроцесионара у штетама	0	350	
РЕЗЕРВИСАНЕ ШТЕТЕ	**1.678.673**	**1.236.430**	**73,66**

4.2.4. Расходи за попусте и бонусе

У периоду од 1. јануара до 31. децембра 2020. године расходи за бонусе и попусте износе 1.923.697 хиљада динара, што је за 10,68% ниже од ових расхода у 2019. години, када су износили 1.738.000 хиљада динара.

Целокупан износ расхода за бонусе и попусте односи се на Матично друштво.

4.2.5. Остали пословни расходи

У периоду од 1. јануара до 31. децембра 2020. године остали пословни расходи износе 1.018.711 хиљада динара, што је за 1,36% више од осталих пословних расхода остварених у 2019. години, када су износили 1.005.086 хиљаде динара.

5. ТРОШКОВИ СПРОВОЂЕЊА ОСИГУРАЊА

У периоду од 1. јануара до 31. децембра 2020. године трошкови спровођења осигурања износе 8.793.343 хиљаде динара, и нижи су за 280.240 хиљада динара, односно 3,09% од трошкова спровођења осигурања у 2019. години, када су износили 9.073.583 хиљаде динара.

Трошкови спровођења осигурања

у 000 РСД

Позиција	I-XII 2019.	I-XII 2020.	Остварење 2020. / 2019.
Трошкови прибаве	7.389.873	7.051.251	95,4
Трошкови управе	2.044.052	2.165.067	105,9
Остали тсо	68.564	67.369	98,3
Провизија од реосигурања и ретроцесија	428.906	490.344	114,3
УКУПНИ ТСО	9.073.583	8.793.343	96,91

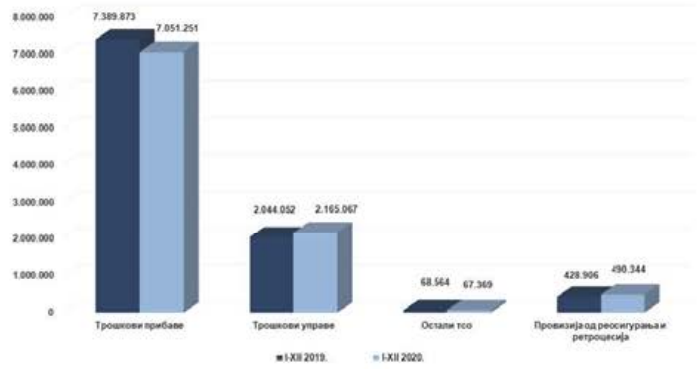

Посматрано по категоријама трошкова, смањење је остварено код трошкова прибаве који су у односу на исти период прошле године нижи за 4,58%, односно 338.622 хиљада динара, док су трошкови управе виши за 121.015 хиљада динара, односно 5,9% и трошкови провизија од реосигурања и ретроцесија за 61.438 хиљада динара, односно 14,3%.

6. КОНСОЛИДОВАНИ БИЛАНС СТАЊА НА ДАН 31. ДЕЦЕМБРА 2020.

6.1. Структура активе

На дан 31. децембра 2020. године укупна имовина Групе износи 65.099.568 хиљада динара и увећана је за 7.413.382 хиљада динара, односно 12,85% у односу на исти датум прошле године.

Структура активе на дан 31. децембра 2020. и 31. децембра 2019. године

(у 000)

АКТИВА	Стање на дан 31.12.2019.	Стање на дан 31.12.2020.	структура у % 31.12.2019.	структура у % 31.12.2020.	Остварење 2020/2019
А СТАЛНА ИМОВИНА	**12.329.590**	**11.305.739**	**21,37**	**17,37**	**91,70**
1 Некретнине, постројења, опрема, нематеријална улагања и софтвер	10.684.686	10.484.874	18,52	16,11	98,13
2 Дугорочни финансијски пласмани	1.281.930	734.207	2,22	1,13	57,27
3 Остала дугорочна средства	362.974	86.658	0,63	0,13	23,87
В ОБРТНА ИМОВИНА	**45.356.596**	**53.793.829**	**78,63**	**82,63**	**118,60**
4 Залихе	73.170	60.039	0,13	0,09	82,06
5 Потраживања	5.529.979	6.687.103	9,59	10,27	120,92
6 Краткорочни финансијски пласмани	30.671.512	35.051.630	53,17	53,84	114,28
7 Готовина и готовински еквиваленти	2.605.049	3.170.743	4,52	4,87	121,72
8 Остала имовина	6.476.886	8.824.314	11,23	13,56	136,24
УКУПНА АКТИВА	**57.686.186**	**65.099.568**	**100,00**	**100,00**	**112,85**

У структури имовине највеће учешће имају краткорочни финансијски пласмани са 53,84%, затим следе нематеријална улагања, некретнине, постројења, опрема и софтвер и остала права са 16,11%, остала имовина са 13,56%, потраживања са 10,27%, готовина и готовински еквиваленти са 4,87%, дугорочни финансијски пласмани са 1,13% остала дугорочна средства са 0,13% и залихе са 0,09%.

СТРУКТУРА АКТИВЕ НА ДАН 31. ДЕЦЕМБРА 2019. ГОДИНЕ

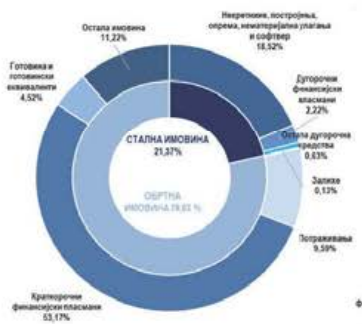

СТРУКТУРА АКТИВЕ НА ДАН 31. ДЕЦЕМБРА 2020. ГОДИНЕ

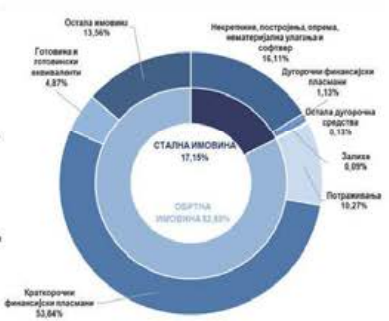

На дан 31. децембра 2020. године, учешће сталне имовине у укупној имовини се смањило у односу на дан 31. децембра 2019. године за 4,0 процентних поена (са 21,37% на 17,37%), док се у складу с тим учешће обртне имовине повећало (са 78,63 % колико је износило у на дан 31. децембра 2019. године на 82,63% на дан 31. децембра 2020. године).

6.1.1. Стална имовина

На дан 31. децембра 2020. године, вредност сталне имовине износи 11.305.739 хиљада динара и нижа је за 8,3% у односу на дан 31. децембра 2019. године, када је износила 12.329.590 хиљада динара.

Највеће учешће у оквиру сталне имовине имају позиције нематеријалних улагања, софтвера и осталих права и некретнина, постројења и опреме, које на дан 31. децембра 2020. године износи 10.484.874 хиљада динара и бележе смањење од 1,87% у односу на дан 31. децембра 2019. године када су износиле 10.684.686 хиљада динара.

Struktura nematerijalnih ulaganja, nekretnina, postrojenja i opreme

у 000 РСД

Nekretnine, postrojenja, oprema i nematerijalna ulaganja	31.12.2019.	31.12.2020.	Indeks	struktura u %
NEMATERIJALNA ULAGANJA	38.663	28.093	72,85	0,27%
SOFTVER I OSTALA PRAVA	33.619	17.168	51,07	0,16%
NEKRETNINE, POSTROJENJA, OPREMA I BIOLOŠKA SREDSTVA	10.612.604	10.439.613	98,37	99,57%
Nekretnine, postrojenja i oprema koji služe za obavljanje delatnosti	9.694.431	9.572.808	98,75	91,30%
Investicione nekretnine	918.073	866.805	94,42	8,27%
UKUPNO	10.684.686	10.484.874	98,13	100%

Dugoročni finansijski plasmani na dan 31. decembra 2020. godine iznose 734.207 hiljada dinara i niži su za 42,7% u odnosu na dan 31. decembra 2019. godine, kada su iznosili 1.281.930 hiljada dinara.

Struktura dugoročnih finansijskih plasmana

у 000 РСД

Dugoročni finansijski plasmani	31.12.2019.	31.12.2020.	Indeks
Učešće u kapitalu drugih pravnih lica	316.123	53.023	16,77
Ostalih pravnih lica	316.123	53.023	16,77
Ostali dugoročni finansijski plasmani	965.807	681.184	70,53
Investicije koje se drže do dospeća	112.131	110.516	98,56
Dužničke HoB sa fiksnim prinosom	112.131	110.516	98,56
Depoziti kod banaka	812.282	528.465	65,06
Ostali nepomenuti dugoročni finansijski plasmani	41.394	42.203	101,95
UKUPNO	1.281.930	734.207	57,3

6.1.2. Obrtna imovina

На дан 31. децембра 2020. године, вредност обртне имовине износи 53.793.829 хиљада динара и већа је за 18,61% у односу на 31. децембра 2019. године, када је износила 45.353.594 хиљада динара.

Повећање обртне имовине је последица раста свих категорија активе осим залиха, с тим што је највећи раст забележен на позицијама краткорочних финансијских пласмана, потраживања и готовине. На дан 31. децембра 2020. године вредност потраживања је већа за 20,92%.

Struktura potraživanja

POTRAŽIVANJA	31.12.2019.	31.12.2020.	Indeks	struktura u %	struktura u %
				31.12.2019.	31.12.2020.
Potraživanja za premiju osiguranja, saosiguranja i reosiguranja	4.690.090	5.752.869	122,66	84,81%	86,03%
Potraživanja od reosiguravača i retrocesionara	161.102	105.965	65,78	2,91%	1,58%
Potraživanja za regres	97.210	87.563	90,08	1,76%	1,31%
Ostala potraživanja	581.577	740.706	127,36	10,52%	11,08%
UKUPNA POTRAŽIVANJA	5.529.979	6.687.103	120,92	100%	100%

Struktura kratkoročnih finansijskih plasmana

у 000 РСД

Kratkoročni finansijski plasmani	31.12.2019.	31.12.2020.	Indeks
Finansijska sredstva raspoloživa za prodaju	19.631.436	26.502.769	135,00
Dužničke HoB raspoložive za prodaju	18.526.708	25.548.929	137,90
Vlasničke HoB raspoložive za prodaju	1.104.728	953.840	86,34
Finansijska sredstva koja se iskazuju po fer vrednosti kroz bilans uspeha	2.274.356	667.639	29,36
Dužničke HoB koje se iskazuju po fer vrednosti kroz bilans uspeha	1.468.244	234.860	16,00
Vlasničke HoB koje se iskazuju po fer vrednosti kroz bilans uspeha	305.261	284.384	93,16
Ostale HOB i fin. sr. koja se iskazuju po fer vrednosti kroz bilans uspeha	500.851	148.405	29,63
Kratkoročni depoziti kod banaka	8.541.989	7.648.470	89,54
Ostali kratkoročni finansijski plasmani	223.731	232.752	104,03
UKUPNO	30.671.512	35.051.630	114,28

У оквиру краткорочних финансијских пласмана све категорије бележе пад осим државних хартија вредности у износу од 7.022.221 хиљада динара.

6.2. Структура пасиве

Вредност капитала, резерви, резервисања и обавеза на дан 31. децембра 2020. године износи 65.099.568 хиљада динара, што је за 12,85% више у односу на дан 31. децембра 2019. године, када је износила 57.686.186 хиљаде динара.

у 000

ПАСИВА	Стање на дан 31.12.2019.	Стање на дан 31.12.2020.	структура у %	
			31.12.2019.	31.12.2020.
А. КАПИТАЛ И РЕЗЕРВЕ	15.122.179	17.338.615	26,21%	26,63%
Б. РЕЗЕРВИСАЊА И ОБАВЕЗЕ	42.564.007	47.760.953	73,79%	73,37%
1. Дугорочна резервисања	6.357.006	6.815.045	11,02%	10,47%
2. Дугорочне обавезе	81.883	129.279	0,14%	0,20%
3. Краткорочне обавезе	5.330.933	6.744.677	9,24%	10,36%
4. Преносна премија	14.411.181	14.551.782	24,98%	22,35%
5. Резервисане штете	14.421.010	17.539.679	25,00%	26,94%
6. Остале обавезе (одложене пор.обавезе,рез. за неистекле ризике и друга ПВР)	1.961.994	1.980.491	3,40%	3,04%
УКУПНА ПАСИВА	57.686.186	65.099.568	100,00%	100,00%

СТРУКТУРА ПАСИВЕ НА ДАН 31. ДЕЦЕМБРА 2019. ГОДИНЕ



СТРУКТУРА ПАСИВЕ НА ДАН 31. ДЕЦЕМБРА 2020. ГОДИНЕ

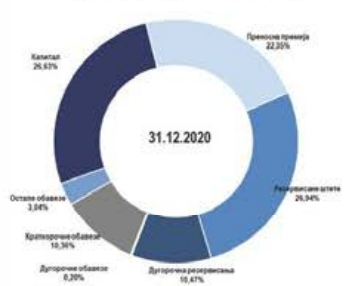

У поређењу са претходном годином, највећи раст бележе резервисане штете за 3.118.669 хиљаде динара, односно 21,63%, краткорочне обавезе за 1.413.744 хиљада динара и преносне премије у износу од 140.601 хиљада динара.

Дугорочне обавезе на дан 31. децембра 2020. године износе 129.279 хиљаде динара и више су за 47.396 хиљада динара или 57,88% у односу на дан 31. децембра 2019. године, када су износиле 81.883 хиљада динара.

6.2.1. Капитал и резерве

На дан 31. децембра 2020. године капитал и резерве веће су за 2.216.436 хиљаде динара и износе 17.338.615 хиљада динара.

Структура капитала и резерви

у 000 РСД

Структура капитала	31.12.2019.	31.12.2020.	Индекс
Основни и остали капитал	**5.853.775**	**5.853.775**	**100,00**
Резерве	133.580	133.580	100,00
Ревалоризационе резерве	3.239.715	2.980.003	91,98
Нереализовани добици	1.980.451	2.124.392	107,27
Нереализовани губици	465.052	817.403	175,77
Нераспоређена добит	4.130.572	6.777.131	164,07
Учешћа без права контроле	249.138	287.137	115,25
УКУПНО	**15.122.179**	**17.338.615**	**114,7**

На дан 31. децембра 2020. године основни и остали капитал износи 5.853.775 хиљада динара и у односу на дан 31. децембар 2019. године није било промена у вредности и структури на овој позицији.

На дан 31. децембра 2020. године дугорочна резервисања износе 6.815.045 хиљада динара и бележе раст од 7,21% у односу на дан 31. децембра 2019. године, када су износила 6.357.006 хиљада динара.

Структура капитала према власништву

у 000 РСД

КАПИТАЛ	31.12.2019.	31.12.2020.	%
Акцијски капитал	2.754.874	2.754.874	47,061
Друштвени капитал	2.967.480	2.967.480	50,693
Удели и остали капитал	131.421	131.421	2.245
УКУПНО	**5.853.775**	**5.853.775**	**100,0**

Структура краткорочних обавеза

На дан 31. децембра 2020. године краткорочне обавезе износе 6.744.677 хиљаде динара, што је за 26,52% више у односу на дан 31. децембра 2019. године, када су износиле 5.330.933 хиљаде динара.

Највеће учешће и раст у укупним краткорочним обавезама имају обавезе за премију, зараде и друге обавезе.

у 000 РСД

Краткорочне обавезе	31.12.2019.	31.12.2020.	Индекс
Краткорочне финансијске обавезе	44.938	58.799	130,84
Обавезе по основу штета и уговорених износа	268.020	255.379	95,28
Обавезе за премију, зараде и друге обавезе	4.614.127	5.988.545	129,79
Обавезе за порез из резултата	403.848	441.954	109,44
УКУПНО	**5.330.933**	**6.744.677**	**126,52**

Структура пасивних временских разграничења

у 000 РСД

ПВР	31.12.2019.	31.12.2020.	Индекс
Резерве за преносне премије	14.411.181	14.551.782	100,98
Резерве за неистекле ризике	311.138	370.000	118,92
Друга пасивна временска разграничења	1.190.647	1.209.418	101,58
УКУПНО	**15.912.966**	**16.131.200**	**101,4**

На дан 31. децембра 2020. године пасивна временска разграничења износе 16.131.200 хиљада динара, што је за 1,4% више у односу на дан 31. децембра 2019. године када су износила 15.912.966 хиљада динара. Највећи апсолутни раст остварен је на позицији резерве за преносне премије у износу од 140.601 хиљада динара.

Структура преносне премије

у 000 РСД

Резерве за преносне премије	31.12.2019.	31.12.2020.	Индекс
Преносне премије животних осигурања	417.945	435.900	104,30
Преносне премије неживотних осигурања	12.898.648	13.615.849	105,56
Преносне премије саосигурања и реосигурања	1.094.588	500.033	45,68
УКУПНО	**14.411.181**	**14.551.782**	**101,0**

Структура резервисаних штета

у000 РСД

Резервисане штете	31.12.2019.	31.12.2020.	Индекс
Резервисане штете животних осигурања	139.045	182.141	130,99
Резервисане штете неживотних осигурања	12.915.340	14.475.912	112,08
Удели у штетама саосигурања, реосигурања и ретроцесија	1.366.625	2.881.626	210,86
УКУПНО	**14.421.010**	**17.539.679**	**121,6**

На дан 31. децембра 2020. године резервисане штете износе 17.539.679 хиљада динара и веће су у односу на дан 31. децембра 2019. године за 21,6% када су износиле 14.421.010 хиљада динара. Највећи номинални раст у односу на претходну годину остварен је на позицији резервисаних штета неживотних осигурања за 1.560.572 хиљада динара.

Структуру резервисаних штета чине: резервисане штете неживотних осигурања (82,53%), удели у штетама саосигурања, реосигурања и ретроцесија (16,43%) и резервисане штете животних осигурања и саосигурања (1,04%).

7. РИЗИЦИ ПОСЛОВАЊА

7.1. Носиоци система управљања ризицима

Управљање ризицима у Групи је усмерено на настојање да се потенцијални негативни утицаји на финансијско пословање Групе сведу на минимум. У поступку Управљања ризицима спроводи се анализа, квантификација и бележење ризика, као и ширење свести о њиховом постојању у оквиру пословања.

Стратегија управљања ризицима представља оквир за успостављање система управљања ризицима и њоме су дефинисани надлежности и одговорности управе и свих запослених у процесу управљања ризицима, спремност за преузимање ризика и политике управљања ризицима у Групи.

Мерење, односно процена ризика, врши се кроз квалитативну и квантитативну процену идентификованих ризика и догађаја тако што се: врши обрада сваког идентификованог ризика, анализирају постојеће контролне мере, квантификују идентификовани ризици – кад год је то могуће, предлажу додатне мере и прати спровођење свих донетих мера.

Према степену утицаја на пословање Групе, ризици се класификују у четири категорије:
Низак,Средњи,Висок и Екстреман ризик.

Група, у оквиру управљања ризицима, врши сопствену процену ризика (ORSA – Own Risk and Solvency assessment) и солвентности, чији резултати се узимају у обзир при доношењу стратешких одлука, планирању пословних активности и при управљању адекватношћу капитала.

При вршењу сопствене процене ризика и солвентности Група идентификује све ризике којима је изложена или би могла бити изложена у пословању краткорочно и дугорочно.

Сва друштва која послују у оквиру Групе, за која је то законом прописано,на дан 31.12.2020. године испунила су услове који се односе на адекватност капитала.

7.2. Врсте ризика које су предмет праћења и управљања

У оквиру **ризика осигурања** посебно се управља појединачним ризицима као што су: ризик неадекватно одређене премије, ризик неадекватног образовања техничких резерви, ризик осигурања који произилази из катастрофалних догађаја, посебне ризике који произилазе из промене висине, тренда (тенденције) и волатилности (одступања од очекиваног) стопа смртности (ризик смртности и ризик дуговечности), промене висине, тренда и волатилности стопа истека, раскида, обнове и откупа уговора о осигурању (ризик истека осигурања), промене висине, тренда и волатилности стопа инвалидности и болести (ризик обољевања), промене момента настанка и учесталости осигураних случајева, као и висине исплате при настанку тих случајева, ризик неадекватне процене ризика који се преузима у осигурање, ризик неадекватног одређивања нивоа самопридржаја или преузимање ризика већих од износа самопридржаја, односно непреношење вишка ризика изнад самопридржаја у саосигурање, реосигурање, остале ризике осигурања (професионалне и техничке) који су у складу са природом, обимом и сложеношћу пословања Групе.

У оквиру **тржишних ризика**, посебно се управља појединачним ризицима: ризик промене каматних стопа, ризик промене цена хартија од вредности, ризик промене цена непокретности, ризик приноса, девизни ризик, ризик конкуренције, ризик неадекватног прилагођавања захтевима корисника услуге осигурања, остале тржишне ризике у складу са природом, обимом и сложеношћу пословања Групе.

У оквиру **ризика неиспуњења обавеза друге уговорне стране** посебно се управља појединачним ризицима: ризик немогућности наплате инвестираних средстава, ризик немогућности наплате приноса од инвестираних средстава или закупа, ризик немогућности наплате потраживања по основу осигурања, саосигурања и реосигурања, остале ризике.

Ризик ликвидности обухвата појединачне ризике: ризик неадекватног управљања имовином и обавезама (ALM-Asset Liability Management), ризик погрешне процене, евидентирања, презентовања и обелодањивања вредности имовине и извора средстава друштва као и њихових прихода, расхода и резултата пословања, ризик немогућности продаје имовине друштва по књиговодственој вредности и немогућност наплате извршене продаје, ризик рочне неусклађености средстава и њихових извора, ризик немогућности измиривања обавеза по основу осигурања и другим основама, остале ризике.

У оквиру **оперативних ризика** прате се: ризик погрешног, неодговарајућег избора чланова Извршног одбора, Надзорног одбора и лица којима је поверено руковођење појединим пословима, ризик погрешног, неодговарајућег избора, распореда и постављења запослених у друштву (квалификационо и бројно), ризик неадекватне организације пословања друштва, ризик погрешног и економски штетног уговарања послова, ризик превара, злоупотреба и др. незаконитих активности, ризик уговарања, организовања и обављања послова супротно правилима струке осигурања, ризик одсуства система интерних контола, процедура и поступака, остали ризици.

У оквиру **правних ризика** прате се: ризик налагања мера, односно изрицања казне од стране Народне банке Србије или другог надлежног органа, ризик немогућности извршења уговора (делимично или у целини), ризик могућих губитака из спорова, ризик неуспостављања ефикасних процедура за спречавање прања новца и финансирања тероризма, остали ризици.

Други значајни ризици обухватају појединачне ризике: репутациони ризик, који проистиче из умањеног поверења јавности у пословање Групе, стратешки ризик, који представља могућност настанка негативних ефеката на финансијски резултат или капитал Групе услед непостојања одговарајућих политика и стратегија Групе, њиховог неадекватног спровођења, као и услед промена у окружењу, односно изостанка одговарајућег реаговања на промене, ризици који настају при увођењу нових производа осигурања, укључујући и нове активности у вези са процесима и системима у Групи, ризици по основу послова које је Група поверила трећим лицима, остали ризици који се процене као значајни.

8. ОЧЕКИВАНИ РАЗВОЈ ГРУПЕ У НАРЕДНОМ ПЕРИОДУ

Полазећи од остварених резултата у 2020. години, оперативно пословање за 2021. годину на нивоу Групе усмераваће постављени циљеви пословања и мере за њихово остварење.

Основни циљеви пословања у 2021. години су:

Тржишно учешће	**27%**
Раст бруто премије неживотних осигурања	**4,0%**
Раст бруто премије животних осигурања	**12,0%**
РОЕ	**14,25 %**

Дефинисаним циљевима пословања Групе у 2021. години предвиђено је задржавање лидерске позиције, односно тржишног учешћа израженог према укупној обрачунатој премији.

Поред наведених циљева, Група ће бити фокусирана пре свега на: испуњење регулаторних стандарда у погледу покрића техничких резерви, адекватности капитала и извештавања према регулаторним органима, рационализацију трошкова пословања, припремање за увођење концепта Солвентности II и на наставак унапређења процеса рада.

9. АКТИВНОСТИ ГРУПЕ НА ПОЉУ ИСТРАЖИВАЊА И РАЗВОЈА

Према планираној динамици у току 2020. године завршен је пласман два нова производа:

- осигурање од недостатка влажности земљишта (суше) базирано на примени индеса и
- индивидуално ДЗО.

Производи су успешно прихваћени у оквиру циљаног сегмента тржишта, уз остварење премије у складу са плановима.

Такође, извршена је измена 48 услова осигурања и више тарифа, у циљу омогућавања уговарања осигурања на даљину у току ванредног стања, усклађивања са изменама закона или проширења и прецизирања покрића у складу са уоченим потребама, и то:

- усклађивање више услова осигурања у оквиру добровољног здравственог осигурања са новим Законом о здравственом осигурању, уз допуне производа на основу уочених потреба и доношење нове тарифе за осигурање тежих болести и хируршких интервенција;
- измене 30 различитих услова осигурања да би се омогућила примена модела уговарања осигурања на основу члана 903. ЗОО – осигурање без потписивања полисе, уз коришћење постојећих модела и техничких могућности, а као последица ванредног стања уведеног на територији РС и потребе одржавања континуитета пословања;
- измена Услова за осигурање одговорности за производе и Услова за осигурање професионалне одговорности лекара у смислу усклађивања рока за пријаву штете са законским роковима застарелости;
- измена више услова за осигурање пловних објеката у циљу додатног прецизирања одредби које захтевају да пловни објекат и у моменту уговарања осигурања, као и у моменту настанка штете мора бити уписан у уписник бродова код лучке капетаније и поседовати важећу исправу о способности за пловидбу/плутање;

- измена Услова ПЗО и пакета ПО у смислу увођења осигуравајућег покрића за Covid-19, са циљем смањења пада премије ПЗО осигурања;
- извршена је измена Услова и Тарифе за комбиновано осигурање мобилних телефона и других мобилних уређаја, у складу са захтевом корисника;
- извршене су измене Тарифа премија за осигурање туристичких агенција услед измена подзаконских аката на основу Закона о туризму, које су у примени од 14.11.2020. године;
- измене и допуне Тарифе премија за осигурање професионалне одговорности јавних извршитеља.

У оквиру развоја процеса и технологије закључивања и спровођења осигурања, у посматраном периоду:

- завршено је пуштање у продукцију новог решења за аутоматски обрачун премије за осигурање усева и плодова, које обухвата и нову системску полису;
- завршено је пуштање у продукцију системске полисе за каско за појединачна уговарања;
- завршено је увођење додатних системских контрола за тарифирање АО код специјалних возила и аутобуса и контролисане могућности вршења додатних техничких измена након издавања полисе АО;
- извршено је прилагођавање коефицијената премијског система за АО у складу са Изменом одлуке НБС о основним критеријумима бонус-малус система (ИО НБС бр.93 од 11.06.2020. године);
- од 01.03.2020. године у потпуну продукцију пуштено је апликативно решење - Евиденција системских полиса, у циљу оптимизације процеса праћења статуса и боље контроле поступања са системским полисама;
- креирана је могућност постављања онлајн захтева за понуду осигурања, као и могућност онлајн пријаве штете, у циљу обезбеђења континуитета пословања током ванредног стања;
- извршене су измене преуговорног информисања код ученичке незгоде;
- извршене су ажурирања свих упутстава по врстама осигурања.

10. ИНФОРМАЦИЈЕ О УЛАГАЊИМА У ЦИЉУ ЗАШТИТЕ ЖИВОТНЕ СРЕДИНЕ

У 2020. години Компанија је реализовала уговоре са фирмама који се односе на преузимање расходованих основних средстава и истрошене хартије и ЕЕ отпада, Такође, кроз редовна испитивања котлова (због емисије штетних материја), поправком сваке славине, водокотлића итд. (спречавање прекомерне потрошње воде – уштеда воде) и сличним одговорним деловањем, реализована су индиректна улагања у заштиту животне средине.

11. ИЗЈАВА О ПРИМЕНИ КОДЕКСА КОРПОРАТИВНОГ УПРАВЉАЊА

У складу са чланом 368. Закона о привредним друштвима („Службени гласник РС", бр. 36/2011, 99/2011, 83/2014 – др. закон, 52/2015, 44/2018, 95/2018 и 91/2019) и чланом 68. Статута Матичног друштва, Извршни одбор Компаније је у 2017. години донео Одлуку о прихватању Кодекса корпоративног управљања Привредне коморе Србије, објављеном у „Службеном гласнику РС", бр. 99/2012, као Кодекс који се примењује у пословању Матичног друштва.

12. ВАЖНИ ДОГАЂАЈИ КОЈИ СУ НАСТУПИЛИ НАКОН ПРОТЕКА ПОСЛОВНЕ ГОДИНЕ ЗА КОЈУ ЈЕ ИЗВЕШТАЈ САСТАВЉЕН

Дана 28. априла 2021. године донет је Закон о измени и допунама Закона о осигурању („Службени гласник РС", број 44/2021 од 29. априла 2021. године) који је ступио на снагу 07. маја 2021. године. Поменутим Законом предвиђена је промена власничких права на друштвеном капиталу друштава за осигурање у којима у законом прописаном року није извршена приватизација и то:

- 70% друштвеног капитала преноси се на Републику Србију;
- до 25% друштвеног капитала преноси се запосленима, без накнаде;
- 5% друштвеног капитала преноси се акционарском фонду основаном у складу са законом којим се уређује право на бесплатне акције и новчану накнаду.

Друштвеним капиталом, сматра се капитал у друштвеном власништву и средства дивиденде остварена по основу тог власништва.

Одлуку о преносу друштвеног капитала у друштву за осигурање доноси Влада Републике Србије, на предлог Министарства финансија. Компанија је дужна да у року од 30 дана од дана ступања на снагу одлуке Владе предузме неопходне мере и активности за њено спровођење, да подноси пријаву за упис акција у надлежне регистре и да донесе одлуку о издавању акција без накнаде запосленима.

Осим горе наведених, није било других значајних догађаја након датума биланса стања, укључујући и било какве негативне развоје спорова у току против чланица Групе, нити нових материјално значајних судских и других спорова, који би захтевали додатна обелодањивања или корекције приложених консолидованих финансијских извештаја.

У Београду, 18. јуна 2021. године

ПРЕДСЕДНИК ИЗВРШНОГ ОДБОРА

Ивана Соковић

ЧЛАН ИЗВРШНОГ ОДБОРА

Милица Ђурђевић

20.4. Ревизија финансијских извештаја који су укључени у Проспект

20.4.1. Изјава да су годишњи финансијски извештаји ревидирани

*Изјава да су годишњи финансијски извештаји ревидирани**.** Ако је лице одговорно за ревизију одбило да обави ревизију или је потпише**,** или је у свој извештај укључило одређена ограничења или се пак уздржало од мишљења**,** те чињенице морају бити наведене заједно са разлозима који су га навели да тако поступи**.***

Компанија изјављује да су у Проспекту приказани ревидирани годишњи финансијски извештаји и ревидирани консолидовани финансијски извештаји за последње три пословне године.

20.4.2. Навођење осталих података у Проспекту који су ревидирани од стране овлашћеног ревизора

Финансијски подаци у приказаним годишњим и консолидованим финансијским извештајима су ревидирани од стране ревизора

20.5. У случају да неки финансијски подаци у Документу о регистрацији нису извод из ревидираних финансијских извештаја издаваоца, навести извор података и дати јасну изјаву да су наведени подаци неревидирани.

Подаци из финансијских извештаја за период који се завршава 30.06.2020. и 30.06.2021. године нису ревидирани

20.6. Финансијски подаци за раздобље краће од пословне године

20.6.1. Уколико је издавалац од датума последњих годишњих ревидираних финансијских извештаја, објавио квартални или полугодишњи финансијски извештај, мора их укључити у Документ о регистрацији. Ако су квартални или полугодишњи финансијски извештаји ревидирани, потребно је приложити извештај о ревизији. Ако квартални или полугодишњи финансијски извештаји нису ревидирани, навести јасно ту чињеницу.

У нставку Проспекта дати су подаци из неревидираних финансијских извештаја које је Компанија саставила на дан 30.06.2021. године.

Попуњава друштво за осигурање																									
0	7	0	4	6	8	9	8		6	5	1	2	0		1	0	0	0	0	1	9	5	8
Матични број									Шифра делатности						ПИБ								
Попуњава Народна банка Србије																									
1	2	3							19						20	21	22	23	24	25	26				
Врста посла																									
Назив друштва за осигурање: Компанија "Дунав осигурање" а.д.о.																									
Седиште: Македонска 4., Београд																									

БИЛАНС СТАЊА

на дан 30.06.2021. године

(у хиљадама динара)

Група рачуна, рачун			ПОЗИЦИЈА	АОП	Напомена број	Износ		
						Текућа година	Претходна година	
							Крајње стање	Почетно стање
1			2	3	4	5	6	7
			АКТИВА					
00	А.		НЕУПЛАЋЕНИ УПИСАНИ КАПИТАЛ	0001				
	Б.		СТАЛНА ИМОВИНА (0003 + 0004 + 0005 + 0006 + 0009 + 0010 + 0021 +	0002		11.410.170	11.446.320	
01, осим 012, 013 И дела 019		I	НЕМАТЕРИЈАЛНА УЛАГАЊА (ИМОВИНА)	0003		12.077	15.614	
012, део 019		II	ГУДВИЛ	0004		0	0	
013, део 019		III	СОФТВЕР И ОСТАЛА ПРАВА	0005		13.232	12.434	
02, осим 021, дела 027, дела 028 и дела 029		IV	НЕКРЕТНИНЕ, ПОСТРОЈЕЊА, ОПРЕМА И БИОЛОШКА СРЕДСТВА (0007 + 0008)	0006		9.419.803	9.335.619	
020, 022, 023, 025, 026, 027 део, 028 део и 029			1.Некретнине, постројења и опрема који служе за обављање делатности	0007		6.344.286	6.354.635	
024, део 027, део 028, део 029			2. Инвестиционе некретнине	0008		3.075.517	2.980.984	
021, део 027, део 028, део 029		V	БИОЛОШКА СРЕДСТВА	0009		0	0	
03, осим 037		VI	ДУГОРОЧНИ ФИНАНСИЈСКИ ПЛАСМАНИ (0011 + 0015)	0010		1.878.988	1.996.583	
			1. Учешћа у капиталу (0012 + 0013 + 0014)	0011		1.780.720	1.780.720	
030 и 039 део			а) зависних правних лица	0012		1.727.697	1.727.697	
031 и 039 део			б) придружених правних лица и заједничким подухватима	0013		0	0	
део 038 и 039 део			в) осталих правних лица	0014		53.023	53.023	
			2. Остали дугорочни финансијски пласмани (0016 + 0019 + 0020)	0015		98.268	215.863	
036, део 039			2.1.Инвестиције које се држе до доспећа (0017 + 0018)	0016		36.073	36.081	
део 036, део 039			а) Дужничке хартије од вредности са фиксним приносом	0017		36.073	36.081	
део 036, део 039			б) Остале хартије од вредности и инвестиције које се држе до доспећа	0018		0	0	
033, део 039			2.2. Депозити код банака	0019		62.195	179.782	
део 038, део 039			2.3. Остали непоменути дугорочни финансијски пласмани	0020		0	0	
04, осим 040		VII	ОСТАЛА ДУГОРОЧНА СРЕДСТВА	0021		86.070	86.070	
040		VIII	ОДЛОЖЕНА ПОРЕСКА СРЕДСТВА	0022		0	0	
	В		ОБРТНА ИМОВИНА (0024 + 0025 + 0026 + 0045 + 0046 + 0049)	0023		49.422.590	45.808.347	
10, 13 и 15		I	ЗАЛИХЕ	0024		47.204	41.117	
14		II	СТАЛНА СРЕДСТВА НАМЕЊЕНА ПРОДАЈИ И СРЕДСТВА ПОСЛОВАЊА КОЈЕ СЕ ОБУСТАВЉА	0025		0	0	
		III	ПОТРАЖИВАЊА, ПЛАСМАНИ И ГОТОВИНА (0027 + 0032 + 0033 + 0044)	0026		42.324.968	39.726.370	
			1.Потраживања (0028 + 0029 + 0030 + 0031)	0027		6.480.594	5.678.194	
део 20, део 21			1.1.Потраживања за премију осигурања, саосигурања и реосигурања	0028		5.541.457	4.894.326	
део 20, део 21			1.2. Потраживања од реосигуравача и ретроцесионара	0029		50.759	113.710	
део 21			1.3.Потраживања за регресе	0030		133.279	65.468	
22, осим 223			1.4. Остала потраживања	0031		755.099	604.690	
223			2. Потраживања за више плаћен порез на добитак	0032		180.739	373.742	
			3. Финансијски пласмани (0034 + 0038 + 0042 + 0043)	0033		32.923.994	31.512.417	
233, део 239			3.1. Финансијска средства расположива за продају (0035 + 0036 + 0037)	0034		25.970.588	26.105.906	
део 233, део 239			а) Дужничке хартије од вредности расположиве за продају	0035		24.896.506	25.235.844	
део 233, део 239			б) Власничке хартије од вредности расположиве за продају	0036		1.074.082	870.062	
део 233, део 239			в) Остале хартије од вредности и финансијска средства расположива за продају	0037		0	0	
236, део 239			3.2. Финансијска средства која се исказују по фер вредности кроз биланс успеха (0039 + 0040 + 0041)	0038		895.767	329.616	
део 236, део 239			а) Дужничке хартије од вредности које се исказују по фер вредности кроз биланс успеха	0039		0	0	
део 236, део 239			б) Власничке хартије од вредности које се исказују по фер вредности кроз биланс успеха	0040		245.322	258.766	
део 236, део 239			в) Остале хартије од вредности и финансијска средства која се исказују по фер вредности кроз биланс успеха	0041		650.445	70.850	
232, део 239			3.3. Краткорочни депозити код банака	0042		5.884.551	4.903.331	
235, 238, део 239			3.4. Остали краткорочни финансијски пласмани	0043		173.088	173.564	
24			4. Готовински еквиваленти и готовина	0044		2.739.641	2.162.017	
26		IV	ПОРЕЗ НА ДОДАТУ ВРЕДНОСТ	0045		0	0	
		V	АКТИВНА ВРЕМЕНСКА РАЗГРАНИЧЕЊА (0047+0048)	0046		3.551.372	2.646.073	
274			1.Разграничени трошкови прибаве осигурања	0047		3.436.213	2.756.642	
270, 271, 272, 273, 279			2. Друга активна временска разграничења	0048		115.159	89.431	
		VI	ТЕХНИЧКЕ РЕЗЕРВЕ КОЈЕ ПАДАЈУ НА ТЕРЕТ САОСИГУРАВАЧА, РЕОСИГУРАВАЧА И РЕТРОЦЕСИОНАРА (0050 + 0051 + 0052)	0049		3.499.046	3.194.787	
275			1. Резерве за преносне премије које падају на терет саосигуравача, реосигуравача и ретроцесионара	0050		1.610.328	1.692.683	
276			2. Резервисане штете које падају на терет саосигуравача, реосигуравача и ретроцесионара	0051		1.883.063	1.497.340	
277			3. Остале техничке резерве које падају на терет саосигуравача, реосигуравача и ретроцесионара	0052		5.655	4.764	
	Г		УКУПНА АКТИВА (0001 + 0002 + 0023)	0053		60.832.760	57.254.667	
88	Д		ВАНБИЛАНСНА АКТИВА	0054		782.523	294.164	

Група рачуна, рачун	ПОЗИЦИЈА			АОП	Напомена број	Износ		
						Текућа година	Претходна година	
							Крајње стање	Почетно стање
1	2			3	4	5	6	7
			ПАСИВА					
	А		КАПИТАЛ (0402 + 0407 + 0408 + 0411 + 0412 - 0413 + 0414 - 0417 - 0420 +	0401		13.643.022	15.548.884	
		I	ОСНОВНИ И ОСТАЛИ КАПИТАЛ (0403 + 0404 + 0405 + 0406)	0402		5.854.932	5.853.775	
300			1. Акцијски капитал	0403		2.755.431	2.754.874	
303 и 304			2. Државни и друштвени капитал	0404		2.968.080	2.967.480	
301 и 302			3. Улози друштва за узајамно осигурање	0405		0	0	
309			4. Остали капитал	0406		131.421	131.421	
31		II	НЕУПЛАЋЕНИ УПИСАНИ КАПИТАЛ	0407		0	0	
		III	РЕЗЕРВЕ (0409 + 0410)	0408		0	0	
305			1.Емисиона премија	0409		0	0	
306,307			2. Законске, статутарне и друге резерве	0410		0	0	
320		IV	РЕВАЛОРИЗАЦИОНЕ РЕЗЕРВЕ ПО ОСНОВУ РЕВАЛОРИЗАЦИЈЕ НЕМАТЕРИЈАЛНЕ ИМОВИНЕ, НЕКРЕТНИНА, ПОСТРОЈЕЊА И ОПРЕМЕ	0411		2.912.880	2.912.880	
32, осим 320		V	НЕРЕАЛИЗОВАНИ ДОБИЦИ	0412		2.214.379	1.945.515	
33		VI	НЕРЕАЛИЗОВАНИ ГУБИЦИ	0413		880.520	809.194	
34, осим 342		VII	НЕРАСПОРЕЂЕНА ДОБИТ (0415+0416)	0414		3.541.351	5.645.908	
340			1. Нераспоређени добитак ранијих година	0415		2.446.343	2.447.455	
341			2. Нераспоређени добитак текуће године	0416		1.095.008	3.198.453	
35, осим 352		VIII	ГУБИТАК ДО ВИСИНЕ КАПИТАЛА (0418 + 0419)	0417		0	0	
350			1. Губитак из ранијих година	0418		0	0	
351			2. Губитак текуће године	0419		0	0	
037, 237		IX	ОТКУПЉЕНЕ СОПСТВЕНЕ АКЦИЈЕ	0420		0	0	
		X	УЧЕШЋА БЕЗ ПРАВА КОНТРОЛЕ	0421		0	0	
	Б		РЕЗЕРВИСАЊА И ОБАВЕЗЕ (0423 + 0430 + 0434 + 0435 + 0444 + 0453 + 0457)	0422		47.189.738	41.705.783	
		I	ДУГОРОЧНА РЕЗЕРВИСАЊА (0424 + 0425 + 0426 + 0427 + 0428 + 0429)	0423		7.092.676	6.683.218	
400, 403			1. Математичка резерва	0424		5.512.614	5.334.672	
401			2. Резерве за осигурања код којих су осигураници прихватили да учествују у инвестиционом ризику	0425		0	0	
402			3. Резерве за изравнање ризика	0426		105.264	105.264	
405			4. Резерве за бонусе и попусте	0427		434.457	202.941	
407			5. Друге техничке резерве осигурања	0428		0	0	
406, 409			6. Друга дугорочна резервисања	0429		1.040.341	1.040.341	
		II	ДУГОРОЧНЕ ОБАВЕЗЕ (0431 + 0432 + 0433)	0430		0	0	
411			а) према матичним и зависним правним лицима	0431		0	0	
412			б) према осталим повезаним правним лицима	0432		0	0	
410, 413, 414, 415, 417, 419			в) остале дугорочне обавезе	0433		0	0	
416		III	ОДЛОЖЕНЕ ПОРЕСКЕ ОБАВЕЗЕ	0434		403.328	403.328	
		IV	КРАТКОРОЧНЕ ОБАВЕЗЕ (0436 + 0440 + 0441 + 0442 + 0443)	0435		8.442.003	5.833.521	
			1. Краткорочне финансијске обавезе (0437 + 0438 + 0439)	0436		0	0	
420			а) према матичним и зависним правним лицима	0437		0	0	
421			б) према осталим повезаним правним лицима	0438		0	0	
од 422 до 429, осим 427			в) остале краткорочне финансијске обавезе	0439		0	0	
427			2. Обавезе по основу сталних средстава намењених продаји и средства пословања које се обустављa	0440		0	0	
43			3. Обавезе по основу штета и уговорених износа	0441		154.009	75.609	
44, 45, 46, 47, осим 474			4. Обавезе за премију, зараде и друге обавезе	0442		8.287.994	5.324.139	
474			5. Обавезе за порез из резултата	0443		0	433.773	
		V	ПАСИВНА ВРЕМЕНСКА РАЗГРАНИЧЕЊА (0445 + 0449 + 0450)	0444		15.810.859	14.619.027	
			1. Резерве за преносне премије (0446 + 0447 + 0448)	0445		14.477.412	13.277.274	
490, део 492			а) животних осигурања и саосигурања	0446		468.047	435.900	
491, део 492			б) неживотних осигурања и саосигурања	0447		14.009.365	12.841.374	
део 492			в) реосигурања и ретроцесија	0448		0	0	
део 497			2. Резерве за неистекле ризике	0449		317.498	309.235	
496, 498, 499			3. Друга пасивна временска разграничења (0451 + 0452)	0450		1.015.949	1.032.518	
део 499			а) одложени приходи по основу регресних потраживања	0451		0	0	
496, 498, део 499			б) остала непоменута пасивна временска разграничења	0452		1.015.949	1.032.518	
		VI	РЕЗЕРВИСАНЕ ШТЕТЕ (0454 + 0455 + 0456)	0453		15.440.872	14.166.689	
493, део 495			а) животних осигурања и саосигурања	0454		217.178	181.872	
494, део 495			б) неживотних осигурања и саосигурања	0455		15.223.694	13.984.817	
део 495			в) удели у штетама реосигурања и ретроцесија	0456		0	0	
део 497		VII	ДРУГЕ ТЕХНИЧКЕ РЕЗЕРВЕ ОСИГУРАЊА - ДО ГОДИНУ ДАНА	0457		0	0	
35, осим 352	В		ГУБИТАК ИЗНАД ВИСИНЕ КАПИТАЛА	0458		0	0	
	Г		УКУПНА ПАСИВА (0401 + 0422 - 0458)	0459		60.832.760	57.254.667	
89	Д		ВАНБИЛАНСНА ПАСИВА	0460		782.523	294.164	

У Београду,
дана 26.07.2021.

Законски заступник

Супотписник законског заступника

Попуњава друштво за осигурање																			
0	7	0	4	6	8	9	8		6	5	1	2	0		1	0	0	0	0	1	9	5	8
Матични број									Шифра делатности						ПИБ								
Попуњава Народна банка Србије																			
1	2	3							19						20	21	22	23	24	25	26		
Врста посла																							

Назив друштва за осигурање: Компанија "Дунав осигурање"а.д.о

Седиште: Македонска 4., Београд

Врста осигурања: УКУПНО

БИЛАНС УСПЕХА

у периоду од 01.01. до 30.06.2021. године

(у хиљадама динара)

Група рачуна, рачун			ПОЗИЦИЈА	АОП	Напомена број	ИЗНОС	
						Текућа година	Претходна година
1			2	3	4	5	6
	А		ПОСЛОВНИ ПРИХОДИ И РАСХОДИ				
		I	**ПОСЛОВНИ (ФУНКЦИОНАЛНИ) ПРИХОДИ** (1002+1009+1014+1015)	1001		**13.227.408**	**12.714.436**
			1. Приходи од премија осигурања и саосигурања (1003+1004+1005+1006+1007+1008)	1002		**13.133.531**	**12.586.758**
600, 602 (део)			1.1. Обрачуната премија животних осигурања и саосигурања	1003		1.654.992	1.341.685
610, 613			1.2. Обрачуната премија неживотних осигурања и саосигурања	1004		14.341.107	13.791.942
512 део и 523 део			1.3. Премија пренета у саосигурање - пасивна	1005		663.637	559.130
512 део и 523 део			1.4. Премија пренета у реосигурање	1006		990.529	944.028
60 део и 61 део			1.5. Повећање резерви за преносне премије и резерви за неистекле ризике осигурања и саосигурања	1007		1.208.402	1.043.711
60 део и 61 део			1.6. Смањење резерви за преносне премије и резерви за неистекле ризике осигурања и саосигурања	1008		0	0
			2. Приходи од премија реосигурања и ретроцесија (1010-1011-1012+1013)	1009		**0**	**0**
602 део, 614 и 615			2.1. Обрачуната премија реосигурања и ретроцесија	1010		0	0
512 део и 523 део			2.2. Премија пренета ретроцесионим реосигурања и ретроцесија	1011		0	0
60 део и 61 део			2.3. Повећање резерви за преносне премије и резерви за неистекле ризике реосигурања и ретроцесија	1012		0	0
60 део и 61 део			2.4. Смањење резерви за преносне премије и резерви за неистекле ризике реосигурања и ретроцесија	1013		0	0
608, део 609, 650 и део 659			3. Приходи од послова непосредно повезаних са пословима осигурања	1014		50.780	90.034
део 609, 639, 64, део 653, 655, део 659			4. Остали пословни приходи	1015		43.097	37.644
		II	**ПОСЛОВНИ (ФУНКЦИОНАЛНИ) РАСХОДИ** (1017+1026+1034-1035-1044+1045-1046+1047+1048)	1016		**8.616.377**	**7.751.745**
			1. Расходи за дугорочна резервисања и функционалне доприносе (1018+1019+1020+1021+1022+1023+1024+1025)	1017		**954.213**	**991.241**
500			1.1. Математичка резерва животних осигурања - повећање	1018		147.663	186.357
506			1.2. Математичка резерва неживотних осигурања - повећање	1019		0	0
502			1.3. Допринос за превентиву	1020		150.956	152.210
503			1.4. Доприноси прописани посебним законима	1021		22.272	16.456
504			1.5. Допринос Гарантном фонду	1022		107.441	103.126
505			1.6. Резервисања за изравнање ризика	1023		0	0
507			1.7. Резервисања за осигурања код којих су осигураници прихватили да учествују у инвестиционом ризику, резервисања за бонусе и попусте и повећања других техничких резерви	1024		235.235	242.892
509			1.8. Остали расходи за дугорочна резервисања и функционалне доприносе	1025		290.646	288.200
			2. Расходи накнада штета и уговорених износа (1027+1028+1029+1030+1031-1032-1033)	1026		**5.955.001**	**5.185.353**
510			2.1. Ликвидиране штете и уговорени износи животних осигурања	1027		1.297.582	837.304
520			2.2. Ликвидиране штете неживотних осигурања	1028		4.391.390	4.136.238
513 део и 524 део			2.3. Ликвидиране штете - удели у штетама саосигурања	1029		108.227	84.897
513 део и 524 део			2.4. Ликвидиране штете - удели у штетама реосигурања и ретроцесија	1030		0	0
53 део, 54 део и 55 део			2.5. Расходи извиђаја, процене, ликвидације и исплате накнада штета и уговорених износа	1031		399.851	382.933
603 део, 620, 621			2.6. Приходи од учешћа саосигурача у накнади штета	1032		99.583	77.649
603 део, 622, 623, 624, 626			2.7. Приходи од учешћа реосигурања и ретроцесија у накнади штета	1033		142.466	178.370
			3. Резервисане штете - повећање (1035-1037+1038-1039+1040-1041+1042-1043) > 0	1034		**888.460**	**939.423**
			3. Резервисано штете - смањење (1035-1037+1038-1039+1040-1041+1042-1043) < 0	1035		**0**	**0**
515			3.1. Резервисане штете животних осигурања - повећање	1036		43.097	23.164
604 део			3.2. Резервисане штете животних осигурања - смањење	1037		9.139	3.673
526			3.3. Резервисане штете неживотних осигурања - повећање	1038		5.662.561	5.460.061
630			3.4. Резервисане штете неживотних осигурања - смањење	1039		4.837.813	4.558.781
516 и 527			3.5. Резервисане штете саосигурања, реосигурања и ретроцесија - повећање	1040		37.972	27.806
604 део и 632			3.6. Резервисане штете саосигурања, реосигурања и ретроцесија - смањење	1041		8.218	9.154
513 део			3.7. Повећање резервисаних штета - удели саосигуравача, реосигуравача и ретроцесионара у штетама	1042		0	0
635			3.8. Смањење резервисаних штета - удела реосигуравача, односно ретроцесионара у штетама	1043		0	0
607, 652, 654 и део 673			4. Приходи по основу регреса и продаје осигураних оштећених ствари	1044		286.838	252.431
517 и 529			5. Повећање осталих техничких резерви - нето	1045		0	0
604 део, 631, 633 и 638			6. Смањење осталих техничких резерви - нето	1046		15.767	19.377
518 и 528			7. Расходи за бонусе и попусте	1047		1.121.308	907.536
51 део и 52 део			8. Остали пословни расходи	1048		0	0
		III	**ДОБИТ - БРУТО ПОСЛОВНИ РЕЗУЛТАТ** (1001-1016)	1049		**4.611.031**	**4.962.691**
		IV	**ГУБИТАК - БРУТО ПОСЛОВНИ РЕЗУЛТАТ** (1016-1001)	1050		**0**	**0**

	Б		ПРИХОДИ И РАСХОДИ ПО ОСНОВУ ИНВЕСТИЦИОНЕ АКТИВНОСТИ				
		I	**ПРИХОДИ ОД ИНВЕСТИРАЊА СРЕДСТАВА ОСИГУРАЊА** (1052+1053+1057+1058+1059+1060+1061)	1051		**706.028**	**754.240**
660, 661,665, део 672			1. Приходи од зависних и придружених правних лица и од заједничких подухвата	1052		191.969	240.584
			2. Приходи од улагања у непокретности (1054+1055+1056)	1053		**43.214**	**38.894**
део 608, део 653			2.1.Приходи од закупнина инвестиционих некретнина	1054		39.181	38.894
део 681			2.2. Приходи од усклађивања вредности инвестиционих некретнина	1055		0	0
део 670			2.3. Приходи од продаје непокретности (дезинвестирања)	1056		4.033	0
део 662			3. Приходи од камата	1057		469.394	470.840
део 683, део 686, део 687			4. Приходи од усклађивања вредности финансијских средстава која се исказују по фер вредности кроз биланс успеха	1058		619	207
део 672			5. Добици од продаје хартија од вредности	1059		615	1.609
део 663			6. Позитивне курсне разлике из активности инвестирања	1060		217	2.106
део 671, део 679, део 682, део 688, део 689			7. Остали приходи по основу инвестиционе активности	1061		0	0
		II	**РАСХОДИ ПО ОСНОВУ ИНВЕСТИРАЊА СРЕДСТАВА ОСИГУРАЊА** (1063+1064+1067+1068+1069+1070)	1062		**21.720**	**92.380**
560, 561, 565, део 572			1.Расходи из односа са зависним и придруженим правним лицима и из заједничких подухвата	1063		0	0
			2. Расходи по основу улагања у непокретности (1065+1066)	1064		**7.120**	**0**
део 561			2.1.Расходи по основу обезвређења инвестиционих некретнина	1065		6.180	0
део 570			2.2. Губици при продаји непокретности (дезинвестирању)	1066		940	0
део 583, део 586, део 587			3. Расходи по основу усклађивања вредности финансијских средстава која се исказују по фер вредности кроз биланс успеха	1067		13.979	90.312
део 572			4. Губици при продаји хартија од вредности	1068		0	0
део 563			5. Негативне курсне разлике из активности инвестирања	1069		621	2.068
део 571, део 579, део 582, део 586, део 589			6. Остали расходи по основу инвестиционе активности	1070		0	0
		III	**ДОБИТАК ИЗ ИНВЕСТИЦИОНЕ АКТИВНОСТИ** (1051-1062)	1071		**684.308**	**661.860**
		IV	**ГУБИТАК ИЗ ИНВЕСТИЦИОНЕ АКТИВНОСТИ** (1062-1051)	1072			
	В		**ТРОШКОВИ СПРОВОЂЕЊА ОСИГУРАЊА** (1074+1079+1084-1085)	1073		**4.051.883**	**3.701.049**
			1. Трошкови прибаве (1075+1076-1077+1078)	1074		**3.093.508**	**2.811.886**
542 део			1.1. Провизије	1075		475.184	395.777
53 део, 54 део, и 55 део			1.2. Остали трошкови прибаве	1076		3.297.895	2.342.692
274			1.3. Промена разграничених трошкова прибаве - повећање	1077		679.571	0
274			1.3. Промена разграничених трошкова прибаве - смањење	1078		0	73.417
			2. Трошкови управе (1080+1081+1082+1083)	1079		**991.030**	**925.008**
530			2.1. Амортизација	1080		112.075	113.094
54 део			2.2. Трошкови материјала, енергије, услуга и нематеријални трошкови	1081		347.823	285.492
55 део			2.3 Трошкови зарада, накнада зарада и остали лични трошкови	1082		497.517	504.269
53 део, 54 део и 55 део			2.4. Остали трошкови управе	1083		33.615	22.153
53 део, 54 део и 55 део			3. Остали трошкови спровођења осигурања	1084		15.339	15.482
605 и 651			4. Провизије од реосигурања и ретроцесија	1085		47.994	51.327
		I	**ПОСЛОВНА ДОБИТ - НЕТО ПОСЛОВНИ РЕЗУЛТАТ** (1049+1071-1050-1072-1073) ≥ 0	1086		**1.243.456**	**1.923.502**
		II	**ПОСЛОВНИ ГУБИТАК - НЕТО ПОСЛОВНИ РЕЗУЛТАТ** (1049+1071-1050-1072-1073) ≤ 0	1087		**0**	**0**
66 део		III	**ФИНАНСИЈСКИ ПРИХОДИ** осим финансијских прихода по основу инвестиционе активности	1088		**89.331**	**95.384**
56 део		IV	**ФИНАНСИЈСКИ РАСХОДИ** осим финансијских расхода по основу инвестиционе активности	1089		**19.947**	**4.830**
део 68		V	**ПРИХОДИ ОД УСКЛАЂИВАЊА ВРЕДНОСТИ ПОТРАЖИВАЊА И ДРУГЕ ИМОВИНЕ КОЈА СЛУЖИ ЗА ОБАВЉАЊЕ ДЕЛАТНОСТИ**	1090		**263.113**	**306.616**
део 58		VI	**РАСХОДИ ПО ОСНОВУ ОБЕЗВРЕЂЕЊА ПОТРАЖИВАЊА И ДРУГЕ ИМОВИНЕ КОЈА СЛУЖИ ЗА ОБАВЉАЊЕ ДЕЛАТНОСТИ**	1091		**528.160**	**1.031.799**
део 67		VII	**ОСТАЛИ ПРИХОДИ**	1092		**70.346**	**20.545**
део 57		VIII	**ОСТАЛИ РАСХОДИ**	1093		**20.380**	**38.097**
		IX	**ДОБИТАК ИЗ РЕДОВНОГ ПОСЛОВАЊА ПРЕ ОПОРЕЗИВАЊА** (1086+1088+1090+1092-1087-1089-1091-1093) ≥ 0	1094		**1.097.759**	**1.271.321**
		X	**ГУБИТАК ИЗ РЕДОВНОГ ПОСЛОВАЊА ПРЕ ОПОРЕЗИВАЊА** (1086+1088+1090+1092-1087-1089-1091-1093) ≤ 0	1095		**0**	**0**
69-59		XI	**НЕТО ДОБИТАК ПОСЛОВАЊА КОЈЕ СЕ ОБУСТАВЉА, ПОЗИТИВНИ ЕФЕКТИ ПРОМЕНЕ РАЧУНОВОДСТВЕНИХ ПОЛИТИКА И ИСПРАВКИ ГРЕШАКА ИЗ РАНИЈИХ ПЕРИОДА**	1096		**0**	**0**
59-69		XII	**НЕТО ГУБИТАК ПОСЛОВАЊА КОЈЕ СЕ ОБУСТАВЉА, НЕГАТИВНИ ЕФЕКТИ ПРОМЕНЕ РАЧУНОВОДСТВЕНИХ ПОЛИТИКА И ИСПРАВКИ ГРЕШАКА ИЗ РАНИЈИХ ПЕРИОДА**	1097		**2.751**	**5.458**
	Г		**ДОБИТАК ПРЕ ОПОРЕЗИВАЊА** (1094+1096-1095-1097)	1098		**1.095.008**	**1.265.863**
	Д		**ГУБИТАК ПРЕ ОПОРЕЗИВАЊА** (1095+1097-1094-1096)	1099			
	Ђ		**ПОРЕЗ НА ДОБИТАК**				
721			1. Порез на добитак	1100		0	
342			2. Добитак по основу креирања одложених пореских средстава и смањења одложених пореских обавеза	1101		0	
352			3. Губитак по основу смањења одложених пореских средстава и креирања одложених пореских обавеза	1102		0	
	Е		**НЕТО ДОБИТАК** (1098-1099-1100+1101-1102)	1103		**1.095.008**	**1.265.863**
			1. Нето добитак који припада мањинским улагачима	1104			
			2. Нето добитак који припада већинском власнику	1105			
	Ж		**НЕТО ГУБИТАК** (1099-1098+1100-1101+1102)	1106		0	0
			1. Нето губитак који се приписује мањинским улагачима	1107			
			2. Нето губитак који се приписује већинском власнику	1108			
	З		**ЗАРАДА ПО АКЦИЈИ**				
			1. Основна зарада по акцији (у динарима без пара)	1109		125	144
			2. Умањена (разводњена) зарада по акцији (у динарима без пара)	1110			

У Београду

Дана 26.07.2021.

Законски заступник

Супотписник законског заступника

Попуњава друштво за осигурање

0	7	0	4	6	8	9	8		6	5	1	2	0		1	0	0	0	0	1	9	5	8
Матични број									Шифра делатности						ПИБ								

Попуњава Народна банка Србије

1	2	3													19								
Врста посла																20	21	22	23	24	25	26	

Назив друштва за осигурање: Компанија "Дунав осигурање" а.д.о.

Седиште: Македонска 4., Београд

ИЗВЕШТАЈ О ОСТАЛОМ РЕЗУЛТАТУ
у периоду од 01.01. до 30.06.2021. године

(у хиљадама динара)

Група рачуна, рачун	Позиција	Ознака за АОП	Напомена број	Износ	
				Текућа година	Претходна година
1	2	3	4	5	6
	А. НЕТО РЕЗУЛТАТ ИЗ ПОСЛОВАЊА				
	I. НЕТО ДОБИТАК (АОП 1103)	**2001**		**1.095.008**	**1.265.863**
	II. НЕТО ГУБИТАК (АОП 1104)	**2002**			
	Б. ОСТАЛИ СВЕОБУХВАТНИ ДОБИТАК ИЛИ ГУБИТАК				
	I. СТАВКЕ КОЈЕ НЕЋЕ БИТИ РЕКЛАСИФИКОВАНЕ У БИЛАНСУ УСПЕХА У БУДУЋИМ ПЕРИОДИМА				
320	1. Повећање ревалоризационих резерви по основу нематеријалне имовине, некретнина, постројења и опреме	2003			
320	2. Смањење ревалоризационих резерви по основу нематеријалне имовине, некретнина, постројења и опреме	2004			
321	3. Актуарски добици по основу планова дефинисаних примања	2005			
331	4. Актуарски губици по основу планова дефинисаних примања	2006			
322	5. Добици по основу улагања у власничке инструменте капитала	2007			
332	6. Губици по основу улагања у власничке инструменте капитала	2008			
323	7. Добици по основу удела у осталом свеобухватном резултату придружених друштава	2009			
333	8. Губици по основу удела у осталом свеобухватном резултату придружених друштава	2010			
	II. СТАВКЕ КОЈЕ НАКНАДНО МОГУ БИТИ РЕКЛАСИФИКОВАНЕ У БИЛАНСУ УСПЕХА У БУДУЋИМ ПЕРИОДИМА				
324	1. Добици по основу прерачуна финансијских извештаја иностраног пословања	2011			
334	2. Губици по основу прерачуна финансијских извештаја иностраног пословања	2012			
325	3. Добици од инструмената заштите нето улагања у инострано пословање	2013			
335	4. Губици од инструмената заштите нето улагања у инострано пословање	2014			
326	5. Добици по основу инструмената заштите ризика (хеџинга) новчаног тока	2015			
336	6. Губици по основу инструмената заштите ризика (хеџинга) новчаног тока	2016			
327	7. Добици по основу хартија од вредности расположивих за продају	2017		268.864	66.330
337	8. Губици по основу хартија од вредности расположивих за продају	2018		71.326	543.008
	III. ОСТАЛЕ КОМПОНЕНТЕ ОСТАЛОГ РЕЗУЛТАТА				
329	1. Остали нереализовани добици	2019			
339	2. Остали нереализовани губици	2020			
	IV. ОСТАЛИ БРУТО СВЕОБУХВАТНИ ДОБИТАК (2003 + 2005 + 2007 + 2009 + 2011 + 2013 + 2015 + 2017 + 2019)	**2021**		**268.864**	**66.330**
	V. ОСТАЛИ БРУТО СВЕОБУХВАТНИ ГУБИТАК (2004 + 2006 + 2008 + 2010 + 2012 + 2014 + 2016 + 2018 + 2020)	**2022**		**71.326**	**543.008**
	VI. ПОРЕЗ НА ОСТАЛИ СВЕОБУХВАТНИ ДОБИТАК ИЛИ ГУБИТАК ПЕРИОДА (ОБРАЧУНСКИ)	2023			
	VII. НЕТО ОСТАЛИ СВЕОБУХВАТНИ ДОБИТАК (2021 - 2022 - 2023) ≥ 0	**2024**		**197.538**	**0**
	VIII. НЕТО ОСТАЛИ СВЕОБУХВАТНИ ГУБИТАК (2021 - 2022 - 2023) ≤ 0	**2025**		**0**	**476.678**
	В. УКУПАН НЕТО СВЕОБУХВАТНИ РЕЗУЛТАТ ПЕРИОДА				
	I. УКУПАН НЕТО СВЕОБУХВАТНИ ДОБИТАК (2001 + 2024 - 2002 - 2025) ≥ 0	**2026**		**1.292.546**	**789.185**
	1. Приписан већинским власницима капитала	2027			
	2. Приписан власницима који немају контролу	2028			
	II. УКУПАН НЕТО СВЕОБУХВАТНИ ГУБИТАК (2001 + 2024 - 2002 - 2025) ≤ 0	**2029**			
	1. Приписан већинским власницима капитала	2030			
	2. Приписан власницима који немају контролу	2031			

У Београду,
Дана

Законски заступник

Потпис(ник законског заступника

Попуњава друштво за осигурање

0	7	0	4	6	8	9	8		6	6	0	3	0		1	0	0	0	0	1	9	5	8
Матични број									Шифра делатности						ПИБ								

Попуњава Народна банка Србије

1	2	3													19								
Врста посла																20	21	22	23	24	25	26	

Назив друштва за осигурање:
КОМПАНИЈА "ДУНАВ ОСИГУРАЊЕ" А.Д.О.

Седиште:
БЕОГРАД, Македонска 4

ИЗВЕШТАЈ О ТОКОВИМА ГОТОВИНЕ

у периоду од 01.01. до 30.06.2021. године

(у хиљадама динара)

Позиција		АОП	Износ	
			01.01.-30.06. текуће године	01.01.-30.06. претходне године
1		2	3	4
А.	**ТОКОВИ ГОТОВИНЕ ИЗ ПОСЛОВНИХ АКТИВНОСТИ**			
I	**Приливи готовине из пословних активности (од 1 до 5)**	**3001**	**15.916.566**	**14.763.844**
	1. Премије осигурања и саосигурања и примљени аванси	3002	14.639.447	13.524.633
	2. Премије реосигурања и ретроцесија	3003	0	0
	3. Приливи од учешћа у накнади штета	3004	259.016	347.231
	4. Примљене камате из пословних активности	3005	176.949	202.185
	5. Остали приливи из редовног пословања	3006	841.154	689.795
II	**Одливи готовине из пословних активности (од 1 до 9)**	**3007**	**14.809.302**	**12.081.899**
	1. Накнаде штета и уговорених износа из осигурања, удели у штетама из саосигурања и дати аванси	3008	6.173.746	4.915.519
	2. Накнаде штета и удели у штетама из реосигурања и ретроцесија	3009	0	0
	3. Премије саосигурања, реосигурања и ретроцесија	3010	2.140.116	1.974.667
	4. Зараде, накнаде зарада и остали лични расходи	3011	2.332.917	2.303.475
	5. Остали трошкови спровођења осигурања	3012	2.527.658	1.587.779
	6. Плаћене камате	3013	0	0
	7. Порез на добитак	3014	70.762	60.228
	8. Одливи по основу осталих јавних прихода	3015	1.227.213	1.009.077
	9. Остали одливи готовине из редовног пословања	3016	336.890	231.154
III	**Нето прилив готовине из пословних активности (I-II)**	**3017**	**1.107.264**	**2.681.945**
IV	**Нето одлив готовине из пословних активности (II-I)**	**3018**		
Б.	**ТОКОВИ ГОТОВИНЕ ИЗ АКТИВНОСТИ ИНВЕСТИРАЊА**			
I	**Приливи готовине из активности инвестирања (од 1 до 5)**	**3019**	**965.661**	**258.130**
	1. Продаја акција и удела (нето приливи)	3020	731.231	0
	2. Продаја нематеријалних улагања, некретнина, постројења, опреме и биолошких средстава	3021	22.025	0
	3. Остали финансијски пласмани – депоновања и улагања (нето приливи)	3022	0	0
	4. Примљене камате из активности инвестирања	3023	67.783	101.931
	5. Примљене дивиденде и учешћа у резултату	3024	144.622	156.199

II	**Одливи готовине из активности инвестирања (од 1 до 3)**	3025	1.495.300	2.046.450
	1. Куповина акција и удела (нето одливи)	3026	0	96.731
	2. Куповина нематеријалних улагања, некретнина, постројења, опреме и биолошких средстава	3027	115.199	40.826
	3. Остали финансијски пласмани – депоновања и улагања (нето одливи)	3028	1.380.101	1.908.893
III	**Нето прилив готовине из активности инвестирања (I-II)**	3029		
IV	**Нето одлив готовине из активности инвестирања (II-I)**	3030	529.639	1.788.320
В.	**ТОКОВИ ГОТОВИНЕ ИЗ АКТИВНОСТИ ФИНАНСИРАЊА**			
I	**Приливи готовине из активности финансирања (од 1 до 5)**	3031		
	1. Увећање основног капитала	3032		
	2. Дугорочни кредити (нето приливи)	3033		
	3. Краткорочни кредити (нето приливи)	3034		
	4. Остале дугорочне обавезе	3035		
	5. Остале краткорочне обавезе	3036		
II	**Одливи готовине из активности финансирања (од 1 до 7)**	3037	0	0
	1. Откуп сопствених акција и удела	3038		
	2. Дугорочни кредити (нето одливи)	3039		
	3. Краткорочни кредити (нето одливи)	3040		
	4. Остале дугорочне обавезе	3041		
	5. Остале краткорочне обавезе	3042		
	6. Финансијски лизинг	3043		
	7. Исплаћене дивиденде и учешћа у резултату	3044	0	0
III	**Нето прилив готовине из активности финансирања (I-II)**	3045		
IV	**Нето одлив готовине из активности финансирања (II-I)**	3046	0	0
Г.	**СВЕГА ПРИЛИВИ ГОТОВИНЕ (3001 + 3019 + 3031)**	3047	16.882.227	15.021.974
Д.	**СВЕГА ОДЛИВИ ГОТОВИНЕ (3007 + 3025 + 3037)**	3048	16.304.602	14.128.349
Ђ.	**НЕТО ПРИЛИВИ ГОТОВИНЕ (3047 - 3048)**	3049	577.625	893.625
Е.	**НЕТО ОДЛИВИ ГОТОВИНЕ (3048 - 3047)**	3050		
Ж.	**ГОТОВИНА НА ПОЧЕТКУ ОБРАЧУНСКОГ ПЕРИОДА**	3051	2.162.017	1.957.687
З.	**ПОЗИТИВНЕ КУРСНЕ РАЗЛИКЕ ПО ОСНОВУ ПРЕРАЧУНА ГОТОВИНЕ**	3052		
И.	**НЕГАТИВНЕ КУРСНЕ РАЗЛИКЕ ПО ОСНОВУ ПРЕРАЧУНА ГОТОВИНЕ**	3053	1	1
Ј.	**ГОТОВИНА НА КРАЈУ ОБРАЧУНСКОГ ПЕРИОДА (3049 - 3050 + 3051 + 3052 - 3053)**	3054	2.739.641	2.851.311

У Београду,

дана _____

Законски заступник

Супотписник законског заступника

Поступања друштво за осигурање

Матични број: 0 7 0 4 6 6 8 9 8

Шифра делатности: 6 5 1 1 0 0 0 1 9 5

Порезна идентификација: 1 0 0 0 0 0 0 1 8

Назив друштва за осигурање: КОМПАНИЈА „ДУНАВ ОСИГУРАЊЕ" А.Д.О.

Седиште: БЕОГРАД, Македонска 4

Врста пошта: 1 2 3

Поштанска бројна ознака Србије: 1 1 0 0 0

ПИБ: 2 0 2 1 2 2 2 3 2 4 2 5 2 6

ИЗВЕШТАЈ О ПРОМЕНАМА НА КАПИТАЛУ
у периоду од 01.01. до 30.06.2021. године

Редни број	АОП	Основни капитал (група 30, осим 306,306,307 і 309)	АОП	Остали капитал (рн 309)	АОП	Неуплаћени уписани капитал (група 31)	АОП	Емисиона премија (рн 305)	АОП	Резерве (рн 306,307)	АОП	Рев. резерве и нереализовани добици (група 32)	АОП	Нераспоређени добитак (група 34 осим 342)	АОП	Укупно (кол. 2+3+4+6+8+7+8)	АОП	Губитак до висине капитала (група 35 осим 352)	АОП	Откупљене сопст. акције и удели (рн 037,237)	АОП	Нереализовани губици (група 33)	АОП	Укупно одбитне ставке (кол. 10+11+12)	АОП	Укупно капитал и резерве (кол. 9-13)	АОП	Губитак изнад висине капитала (рн 290)
1	2	3	4	5	6	7	8	9	10	11	12	13	14	15	16	17	18	19	20	21	22	23	24	25	26	27	28	29
Почетно стање капитала на дан 01.01. текуће године (01.01.2020)	4001	5.722.334	4027	131.421	4051	0	4075	0	4099	0	4123	4.756.288	4149	3.427.163	4177	14.036.226	4211	0	4235	0	4261	466.463	4285	466.463	4309	13.557.763	4321	0
Кориговано почетно стање на дан 01.01. претходне године (01.01.2020. (р.бр. 1+2-3)	4004	5.722.334	4030	-131.421	4054	0	4078	0	4102	0	4126	4.756.288	4150	3.427.163	4178	14.036.226	4212	0	4236	0	4262	466.463	4286	466.463	4310	13.557.763	4322	0
Капитал настао по основу расподеле добити	4005		4031		4055		4079		4103		4127		4151		4179		4213		4237		4263		4287		4311		4323	
Капитал настао по основу расподеле имовине	4006		4032		4056		4080		4104		4128		4152		4180		4214		4238		4264		4288		4312		4324	
Капитал настао по основу статусних промена	4007		4033		4057		4081		4105		4129		4153		4181		4215		4239		4265		4289		4313		4325	
Капитал настао по основу осталих промена	4008		4034		4058		4082		4106		4130		4154		4182		4216		4240		4266		4290		4314		4326	
Повећање (смањење) основних средстава	4009		4035		4059		4083		4107		4131		4155		4183		4217		4241		4267		4291		4315		4327	
Повећање (смањење) нематеријалних улагања	4010		4036		4060		4084		4108		4132		4156		4184		4218		4242		4268		4292		4316		4328	
Исправка грешака претходних година (р.бр. 5+6+7+8+11+12+13)	4011		4037		4061		4085		4109		4133		4157		4185		4219		4243		4269		4293		4317		4329	
Укупно повећање (смањење) капитала признато директно у капиталу (р.бр. 9+10+11+12+13+14+15+16+17+18)	4012		4038		4062		4086		4110		4134		4158		4186		4220		4244		4270		4294		4318		4330	
Нето добитак текућег периода	4013		4039		4063		4087		4111		4135		4159		4187		4221		4245		4271		4295		4319		4331	
Нето губитак текућег периода	4014		4040		4064		4088		4112		4136		4160		4188		4222		4246		4272		4296		4320		4332	
Стање на крају претходне године (01.01. текуће године) (р.бр. 4+19+20)	4015	5.722.334	4041	131.421	4065	0	4089	0	4113	0	4137	4.756.288	4161	3.427.163	4189	14.036.226	4223	0	4247	0	4273	466.463	4297	466.463	4321	13.557.763	4333	0
Корекције почетног стања капитала због примене нових рачуноводствених политика	4016		4042		4066		4090		4114		4138		4162		4190		4224		4248		4274		4298		4322		4334	
Корекције почетног стања капитала због исправки грешака претходних година	4017		4043		4067		4091		4115		4139		4163		4191		4225		4249		4275		4299		4323		4335	
Корекције почетног стања капитала због осталих промена	4018		4044		4068		4092		4116		4140		4164		4192		4226		4250		4276		4300		4324		4336	
Ефекти спајања	4019		4045		4069		4093		4117		4141		4165		4193		4227		4251		4277		4301		4325		4337	
Повећање основног капитала	4020		4046		4070		4094		4118		4142		4166		4194		4228		4252		4278		4302		4326		4338	
Повећање осталог капитала	4021		4047		4071		4095		4119		4143		4167		4195		4229		4253		4279		4303		4327		4339	
Повећање резерви	4022		4048		4072		4096		4120		4144		4168		4196		4230		4254		4280		4304		4328		4340	
Повећање нераспоређеног добитка	4023		4049		4073		4097		4121		4145		4169		4197		4231		4255		4281		4305		4329		4341	
Повећање нереализованих губитака	4024		4050		4074		4098		4122		4146		4170		4198		4232		4256		4282		4306		4330		4342	
Повећање губитка до висине капитала	4025		4051		4075		4099		4123		4147		4171		4199		4233		4257		4283		4307		4331		4343	
Повећање откупљених сопствених акција и удела	4026		4052		4076		4100		4124		4148		4172		4200		4234		4258		4284		4308		4332		4344	
Смањење основног капитала	4027		4053		4077		4101		4125		4149		4173		4201		4235		4259		4285		4309		4333		4345	
Смањење осталог капитала	4028		4054		4078		4102		4126		4150		4174		4202		4236		4260		4286		4310		4334		4346	
Смањење резерви	4029		4055		4079		4103		4127		4151		4175		4203		4237		4261		4287		4311		4335		4347	
Смањење нераспоређеног добитка	4030		4056		4080		4104		4128		4152		4176		4204		4238		4262		4288		4312		4336		4348	
Смањење нереализованих губитака	4031		4057		4081		4105		4129		4153		4177		4205		4239		4263		4289		4313		4337		4349	
Смањење губитка до висине капитала	4032		4058		4082		4106		4130		4154		4178		4206		4240		4264		4290		4314		4338		4350	
Смањење откупљених сопствених акција и удела	4033		4059		4083		4107		4131		4155		4179		4207		4241		4265		4291		4315		4339		4351	
Укупно повећање (смањење) капитала признато преко биланса успеха	4034		4060		4084		4108		4132		4156		4180		4208		4242		4266		4292		4316		4340		4352	
Нето добитак текућег периода	4035		4061		4085		4109		4133		4157		4181		4209		4243		4267		4293		4317		4341		4353	
Нето губитак текућег периода	4036		4062		4086		4110		4134		4158		4182		4210		4244		4268		4294		4318		4342		4354	
Стање на крају текуће године (31.12.2019) (р.бр. 21+22+23+24+25+26+27)	4037	5.722.334	4063	131.421	4087	0	4111	0	4135	0	4159	4.756.288	4183	3.427.163	4211	14.036.226	4245	0	4269	0	4295	466.463	4319	466.463	4343	13.557.763	4355	0
Корекције почетног стања капитала због примене нових рачуноводствених политика - повећање	4038		4064		4088		4112		4136		4160		4184		4212		4246		4270		4296		4320		4344		4356	
Корекције почетног стања капитала због примене нових рачуноводствених политика - смањење	4039		4065		4089		4113		4137		4161		4185		4213		4247		4271		4297		4321		4345		4357	
Корекције почетног стања капитала због исправки грешака претходних година - повећање	4040		4066		4090		4114		4138		4162		4186		4214		4248		4272		4298		4322		4346		4358	
Корекције почетног стања капитала због исправки грешака претходних година - смањење	4041		4067		4091		4115		4139		4163		4187		4215		4249		4273		4299		4323		4347		4359	
Корекције почетног стања капитала због осталих промена - повећање	4042		4068		4092		4116		4140		4164		4188		4216		4250		4274		4300		4324		4348		4360	
Корекције почетног стања капитала због осталих промена - смањење	4043		4069		4093		4117		4141		4165		4189		4217		4251		4275		4301		4325		4349		4361	
Ефекти спајања	4044		4070		4094		4118		4142		4166		4190		4218		4252		4276		4302		4326		4350		4362	
Повећање основног капитала	4045		4071		4095		4119		4143		4167		4191		4219		4253		4277		4303		4327		4351		4363	
Повећање осталог капитала	4046		4072		4096		4120		4144		4168		4192		4220		4254		4278		4304		4328		4352		4364	
Повећање резерви	4047		4073		4097		4121		4145		4169		4193		4221		4255		4279		4305		4329		4353		4365	
Повећање нераспоређеног добитка	4048		4074		4098		4122		4146		4170		4194		4222		4256		4280		4306		4330		4354		4366	
Повећање нереализованих губитака	4049		4075		4099		4123		4147		4171		4195		4223		4257		4281		4307		4331		4355		4367	
Повећање губитка до висине капитала	4050		4076		4100		4124		4148		4172		4196		4224		4258		4282		4308		4332		4356		4368	
Повећање откупљених сопствених акција и удела	4051		4077		4101		4125		4149		4173		4197		4225		4259		4283		4309		4333		4357		4369	
Смањење основног капитала	4052		4078		4102		4126		4150		4174		4198		4226		4260		4284		4310		4334		4358		4370	
Смањење осталог капитала	4053		4079		4103		4127		4151		4175		4199		4227		4261		4285		4311		4335		4359		4371	
Смањење резерви	4054		4080		4104		4128		4152		4176		4200		4228		4262		4286		4312		4336		4360		4372	
Смањење нераспоређеног добитка	4055		4081		4105		4129		4153		4177		4201		4229		4263		4287		4313		4337		4361		4373	
Смањење нереализованих губитака	4056		4082		4106		4130		4154		4178		4202		4230		4264		4288		4314		4338		4362		4374	
Смањење губитка до висине капитала	4057		4083		4107		4131		4155		4179		4203		4231		4265		4289		4315		4339		4363		4375	
Смањење откупљених сопствених акција и удела	4058		4084		4108		4132		4156		4180		4204		4232		4266		4290		4316		4340		4364		4376	
Укупно повећање (смањење) капитала признато директно у капиталу	4059		4085		4109		4133		4157		4181		4205		4233		4267		4291		4317		4341		4365		4377	
Нето добитак текућег периода	4060		4086		4110		4134		4158		4182		4206		4234		4268		4292		4318		4342		4366		4378	
Нето губитак текућег периода	4061		4087		4111		4135		4159		4183		4207		4235		4269		4293		4319		4343		4367		4379	
Стање на крају текућег периода (31.12.2019) (р.бр. 28+29+30+31+32+33+34)	4062		4088		4112		4136		4160		4184		4208		4236		4270		4294		4320		4344		4368		4380	

Редни број	ОПИС	АОП	Основни капитал (група 30, осим 308,306,307 i 309)	АОП	Остали капитал (рн 309)	АОП	Неуплаћени уписани капитал (група 31)	АОП	Емисиона премија (рн 306)	АОП	Резерве (рн 306,307)	АОП	Рев. резерве и нереализовани добици (група 32)	АОП	Нераспоређени добитак (група 34 осим 342)	АОП	Укупно (кол. 2+3+4+5+6+7+8)	АОП	Губитак до висине капитала (група 35 осим 352)	АОП	Откупљене сопст. акције и уделе (рн 037,237)	АОП	Нереализовани губици (група 33)	АОП	Укупно одбитне ставке (кол. 10+11+12)	АОП	Укупно капитал и резерве (кол. 9-13)	АОП	Губитак изнад висине капитала (рн 290)
1			2		3		4		5		6		7		8		9		10		11		12		13		14		15
22.	Почетно стање на дан 01.01. текуће године 01.01.2021.	4014	5.722.354	4038	131.421	4062	0	4087	0	4111	0	4136	4.858.395	4160	5.645.908	4184	16.358.078	4223	0	4248	0	4.273	809.194	4300	809.194	4318	15.548.884	4333	0
23.	Исправка материјално значајних грешака и промене рачуноводствених политика - повећање	4015		4040		4064		4086		4112		4137		4164		4195	0	4224		4249		4.274		4301	0	xxx		4334	
24.	Исправка материјално значајних грешака и промене рачуноводствених политика - смањење	4016		4041		4065		4088		4113		4138		4165		4196	0	4225		4250		4.275		4302	0	xxx		4335	
25.	Кориговано почетно стање на дан 01.01. текуће године (01.01.2021. (р.бр. 22+23-24)	4017	5.722.354	4042	131.421	4066	0	4090	0	4114	0	4139	4.858.395	4166	5.645.908	4197	16.358.078	4226	0	4251	0	4.276	809.194	4303	809.194	4319	15.548.884	4336	0
26	Емисија акција	4018		xxx		4067		4091		xxx		xxx		xxx		4198	0	xxx		xxx		xxx		xxx		xxx		xxx	
27	Повећање рев. резерви и нереализованих добитака по основу компоненти осталог резултата	xxx		xxx		xxx		xxx		xxx		4140	268.864	xxx		4199	268.864	xxx		xxx		xxx		xxx		xxx		xxx	
28	Смањење ревалоризационих резерви	xxx		xxx		xxx		xxx		xxx		4141		xxx		4200	0	xxx		xxx		xxx		xxx		xxx		xxx	
29	Нереализовани губици по основу компонената осталог резултата	xxx		xxx		xxx		xxx		xxx		xxx		xxx		xxx		xxx		xxx		4.277	71.326	4304	71.326	xxx		xxx	
30	Нето добитак периода	4019		4043		xxx		xxx		4115		xxx		4167	1.095.008	4201	1.095.008	xxx		xxx		xxx		xxx		xxx		xxx	
31	Нето губитак периода	xxx		xxx		xxx		xxx		xxx		xxx		xxx		xxx		4227		xxx		xxx		4305	0	xxx		4337	
32	Стицање сопствених акција (смањење капитала повећањем одбитних ставки)	xxx		xxx		xxx		xxx		xxx		xxx		xxx		xxx		xxx		4252		xxx		4306	0	xxx		xxx	
33	Продаја/поништење сопствених акција (повећање капитала смањењем одбитних ставки)	xxx		xxx		xxx		xxx		xxx		xxx		xxx		xxx		xxx		4253		xxx		4307	0	xxx		xxx	
34	Пренос са једног на други облик капитала - повећање	4020	1.157	4044		4068		4092		4116		4142		4168		4202	1.157	4228		4254		4.278		4308	0	xxx		4338	
35	Пренос са једног на други облик капитала - смањење	4021		4045		4069		4093		4117		4143		4169	1.157	4203	1.157	4229		4255		4.279		4309	0	xxx		4339	
36	Смањење капитала по основу расподеле дивиденди	xxx		xxx		xxx		xxx		xxx		xxx		4170	3.156.973	4204	3.156.973	xxx		xxx		xxx		xxx		xxx		xxx	
37	Смањење капитала по основу обавезе према запосленима	xxx		xxx		xxx		xxx		xxx		xxx		4171		4205	0	xxx		xxx		xxx		xxx		xxx		xxx	
38	Остала повећања позиција	4022		4046		4070		4094		4118		4144		4172		4206	0	4230		4256		4.280		4310	0	xxx		4340	
39	Остала смањења позиција	4023		4047		4071		4095		4119		4145		4173	41.435	4207	41.435	4231		4257		4.281		4311	0	xxx		4341	
40	Укупна повећања по рачуноводу у текућој години (р.бр. 25+27+29+30+31+32+34+38)	4024	1.157	4048	0	4072	0	4096	0	4120	0	4146	268.864	4174	1.095.008	4208	1.365.029	4232	0	4258	0	4.282	71.326	4312	71.326	xxx		4342	0
41.	Укупна смањења по рачуноводу у текућој години (р.бр. 28+33+35+36+37+39)	4025	0	4049	0	4073	0	4097	0	4121	0	4147	0	4175	3.199.565	4209	3.199.565	4233	0	4259	0	4.283	0	4313	0	xxx		4343	0
42.	Крајње или стање на дан 30.06.2021. текуће године (р.бр. 25+40-41)	4026	5.723.511	4050	131.421	4074	0	4098	0	4122	0	4148	5.127.259	4176	3.541.351	4210	14.523.543	4234	0	4260	0	4.284	880.520	4314	880.520	4320	13.643.022	4344	0

У Београду,

Дана, 2021 године

Законски заступник

Супотписник законског заступника

КОМПАНИЈА ДУНАВ ОСИГУРАЊЕ а.д.о.
БЕОГРАД

Напомене уз појединачне
финансијске извештаје
30. јун 2021. године

1. ОПШТЕ ИНФОРМАЦИЈЕ О ДРУШТВУ

Компанија "Дунав осигурање" а.д.о. Београд (у даљем тексту "Компанија" или "Друштво") је правно лице организовано као јавно акционарско друштво за обављање послова из делатности осигурања и других послова у складу са законом. Акције Компаније листиране су на организованом тржишту – Београдска берза, Београд.

Седиште Компаније је у Београду, Македонска улица бр. 4. Матични број Компаније је 07046898, а Порески идентификациони број (ПИБ) је 100001958.

Компанија је правни следбеник Компаније "Осигурање Дунав" д.д. Београд, организоване Одлуком Скупштине Деоничарског друштва за осигурање "Дунав" усвојеној на IX седници одржаној 26. априла 1994. године и уписаној у регистар Привредног суда у Београду, решењем IV-Fi бр. 9281/94, од 1. септембра 1994. године, а која је решењем Привредног суда у Београду II-Fi бр. 7821/97, регистарски уложак 4-01-00, од 3. јула 1997. године регистрована као акционарско друштво у складу са Законом о осигурању имовине и лица.

Решењем Агенције за привредне регистре у Београду број 1992/2005 од 2. марта 2005. године, Компанија је преведена у Регистар привредних субјеката и регистрована као акционарско друштво за осигурање.

Компанија је организована у складу са Законом о осигурању ("Службени гласник РС", бр. 139/2014 и 44/2021) и Законом о привредним друштвима ("Службени гласник РС", бр. 36/2011, 99/2011 и 83/2014 - др. закон, 5/2015, 44/2018, 95/2018 и 91/2019). Народна банка Србије је издала решење Г. бр. 2959 од 25. априла 2016. године којим се утврђује да је Компанија ускладила своје пословање, имовину, капитал, обавезе, органе, организацију и акте са одредбама Закона о осигурању и испунила услове који су прописани за обављање свих врста животних осигурања и свих врста неживотног осигурања из члана 8. и 9. Закона.

У циљу стицања добити, Компанија обавља делатност коју чине следећи послови осигурања за које је Компанија добила дозволу Народне банке Србије:

- Послови животних осигурања, и то: (а) осигурање живота, (б) осигурање за случај венчања и рођења, (в) рентно осигурање, (г) допунско осигурање уз осигурање живота, (д) животна осигурања наведена под тачкама (а), (б), (в), везана за јединице инвестиционих фондова, (ђ) тонтине, које представљају врсту осигурања у коме се осигураници споразумеју да ће заједнички капитализовати своје доприносе и тако капитализовану имовину поделити између оних осигураника који доживе одређену старост, односно између наследника умрлих осигураника, (е) осигурање с капитализацијом исплате, које се заснива на актуарским обрачунима и у коме осигураник као замену за једнократну или периодичну уплату премије прима исплате у одређеној висини и у одређеном периоду.

- Послови неживотних осигурања, и то: (а) осигурање од последица незгоде, укључујући осигурање од повреда на раду и професионалних обољења, (б) добровољно здравствено осигурање, (в) осигурање моторних возила, (г) осигурање шинских возила, (д) осигурање ваздухоплова, (ђ) осигурање пловних објеката, (е) осигурање робе у превозу, (ж) осигурање имовине од пожара и других опасности, (з) остала осигурања имовине, (и) осигурање од одговорности због употребе моторних возила, (ј) осигурање од одговорности због употребе ваздухоплова, (к) осигурање од одговорности због употребе пловних објеката, (л) осигурање од опште одговорности за штету које покрива остале врсте одговорности, (љ) осигурање кредита, (м) осигурање јемства, које гарантује непосредно или посредно испуњење обавеза дужника, (н) осигурање финансијских губитака, (њ) осигурање трошкова правне заштите, (о) осигурање помоћи на путовању.

Компанија своју унутрашњу организацију прилагођава потребама развоја своје делатности, у складу са утврђеном пословном политиком. Послови из делатности Компаније обављају се у Генералној дирекцији и огранцима Компаније - Главним филијалама осигурања.

У Генералној дирекцији обављају се послови из делатности осигурања, као и други послови у складу са законом, а који су од интереса за Компанију као целину. У Генералној дирекцији организује се, контролише и координира процес рада у области осигурања (за неживотна осигурања; за продају неживотних осигурања; за продају животних осигурања; за накнаду штета), као и у области финансијских послова, послова логистике, правних послова, послова из области људских ресурса, информатике, интерне ревизије, интерне контроле и контроле усклађености пословања, актуарских послова, послова управљања ризицима солвентности и послова маркетинга, као и послова комуникације и бриге о клијентима.

1. ОПШТЕ ИНФОРМАЦИЈЕ О ДРУШТВУ (Наставак)

Компанија послује на целој територији Републике Србије, преко мреже коју чини 28 главних филијала осигурања неживота које су груписане у пет региона. Продајна мрежа животних осигурања своју делатност обавља преко једне главне филијале у оквиру које су образоване ниже организационе јединице.

Друштва која послују као контролисана друштва Компаније су: "Дунав ауто" д.о.о. Београд, „Дунав" друштво за управљање добровољним пензијским фондом а.д. Београд, „Dunav Stockbroker" а.д. Београд, „Дунав-Ре" а.д.о. Београд, „Дунав осигурање" а.д. Бања Лука, Република Српска, „Дунав ауто" д.о.о. Бања Лука, Република Српска, „Дунав турист" д.о.о. Златибор и „Дунав ауто логистика" д.о.о. Београд.

Укупан основни капитал Компаније чини друштвени капитал 51,86% и акцијски капитал 48,14% при чему је већински власник акцијског капитала Република Србија са 94,09%. Структура акцијског капитала по акционарима приказана је у Напомени 31.1.

На дан 30. јуна 2021. године Компанија има 3.109 запослених (31. децембар 2020. године: 3.105 запослених). Квалификациона структура запослених на дан 30. јуна 2021. и 31. децембра 2020. године приказана је у наредној табели:

Степен стручне спреме	30. јун 2021.	31. децембар 2020.
I и II	13	14
III	120	124
IV	1.182	1.196
V	9	9
VI	468	465
VII	1.305	1.285
VIII	12	12
Укупно	**3.109**	**3.105**

2. ОСНОВЕ ЗА САСТАВЉАЊЕ И ПРЕЗЕНТАЦИЈУ ПОЈЕДИНАЧНИХ ФИНАНСИЈСКИХ ИЗВЕШТАЈА И РАЧУНОВОДСТВЕНИ МЕТОД

2.1. Основе за састављање и презентацију појединачних финансијских извештаја

Друштва регистрована за обављање послова осигурања и реосигурања у Републици Србији су у обавези да вођење пословних књига, признавање и процењивање имовине и обавеза, прихода и расхода, састављање, приказивање, достављање и обелодањивање финансијских извештаја врше у складу са Законом о рачуноводству ("Сл. гласник РС", бр. 73/2019), Законом о осигурању (Службени гласник РС, 139/2014 и 44/2021), Одлуком о Контном оквиру и садржини рачуна у Контном оквиру за друштва за осигурање (Службени гласник РС, бр. 135/2014 и 102/2015) и осталим релевантним подзаконским актима Народне банке Србије, као и осталом применљивом законском регулативом у Републици Србији.

Друштво, као велико правно лице, обавезно је да примењује превод Међународних стандарда финансијског извештавања ("МСФИ"), који у смислу наведеног закона, обухватају: Оквир за припремање и приказивање финансијских извештаја ("Оквир"), Међународне рачуноводствене стандарде ("МРС"), Међународне стандарде финансијског извештавања ("МСФИ") и са њима повезана тумачења, издата од Комитета за тумачење рачуноводствених стандарда ("IFRIC"), накнадне измене тих стандарда и са њима повезана тумачења, одобрени од Одбора за међународне рачуноводствене стандарде ("IASB"), чији је превод утврдило и објавило министарство надлежно за послове финансија („Министарство").

КОМПАНИЈА "ДУНАВ ОСИГУРАЊЕ" а.д.о. БЕОГРАД

НАПОМЕНЕ УЗ ПОЈЕДИНАЧНЕ ФИНАНСИЈСКЕ ИЗВЕШТАЈЕ
30. јун 2021. године

2. ОСНОВЕ ЗА САСТАВЉАЊЕ И ПРЕЗЕНТАЦИЈУ ПОЈЕДИНАЧНИХ ФИНАНСИЈСКИХ ИЗВЕШТАЈА И РАЧУНОВОДСТВЕНИ МЕТОД (Наставак)

Превод стандарда који утврђује и објављује Министарство чине основни текстови МРС, односно МСФИ, издати од Одбора за међународне рачуноводствене стандарде, као и тумачења издата од Комитета за тумачење рачуноводствених стандарда у облику у којем су издати, међутим не укључују основе за закључивање, илуструјуће примере, смернице, коментаре, супротна мишљења, разрађене примере и други допунски објашњавајући материјал који може да се усвоји у вези са стандардима, односно тумачењима, осим ако се изричито не наводи да је саставни део стандарда, односно тумачења.

На ове финансијске извештаје је примењен превод утврђен Решењем Министарства финансија и привреде број 401-00-4980/2019-16 од 21. новембра 2019. године. Преведени стандарди утврђени наведеним решењем примењују се од финансијских извештаја који се састављају на дан 31. децембра 2020. године.

Нови преводи стандарда који нису у примени

Решењем Министарства финансија и привреде број 401-00-4351/2020-16 од 10. септембра 2020. године утврђен је превод Међународних стандарда финансијског извештавања (МСФИ) који ће почећети да се примењују од финансијских извештаја који се састављају на дан 31. децембра 2021. године, док се исти могу применити на добровољној основи и приликом састављања финансијских извештаја на дан 31. децембра 2020. године (уз обелодањивање одговарајућих информација у Напоменама уз финансијске извештаје). Друштво се није одлучило за добровољну примену наведеног превода МСФИ у овим финансијским извештајима за 2020. годину. Руководство предвиђа да ће сва горе наведена тумачења и стандарди бити примењени у финансијским извештајима Друштва за раздобља од када буду на снази, те да њихово усвајање неће имати значајан утицај на финансијске извештаје у раздобљу прве примене, изузев примене МСФИ 16 Лизинг.

Друштво ће признавати средства са правом коришћења и обавезе по закупу које представљају будућа плаћања закупнине. Од признавања по овом стандарду биће изузети краткорочни закупи и закупи мале вредности како је Друштво предвидело да ће прописати својим интерним актима. Друштво ће признати нова средства са правом коришћења и обавезе за лизинг пословног простора за седиште Друштва, пословнице и филијале, друге просторе и опрему који су Друштву неопходни ради вршења своје делатности. Исказивање трошка закупнине у билансу успеха ће бити замењено је трошком амортизације за средства са правом употребе и трошком камате за обавезе за лизинг. Друштво примењује МСФИ 16 на све уговоре који су ступили на снагу пре 1. јануара 2021. године и који су идентификовани као закупи у складу са МРС 17 и МСФИ 4 помоћу модификованог ретроспективног приступа и то уз опцију по којој је вредност средстава са правом коришћења једнака вредности обавезе за лизинг, те стога не постоје ефекти прве примене стандарда у оквиру нераспоређене добити 1. јануара 2021. године, при чему упоредни подаци такође нису кориговани.

2. ОСНОВЕ ЗА САСТАВЉАЊЕ И ПРЕЗЕНТАЦИЈУ ПОЈЕДИНАЧНИХ ФИНАНСИЈСКИХ ИЗВЕШТАЈА И РАЧУНОВОДСТВЕНИ МЕТОД (Наставак)

С обзиром на напред наведено и на то да поједина законска и подзаконска регулатива прописује рачуноводствене поступке који у појединим случајевима одступају од захтева МСФИ као и то да је Законом о рачуноводству динар утврђен као званична валута извештавања, рачуноводствени прописи Републике Србије могу одступати од захтева МСФИ што може имати утицај на приложене финансијске извештаје. Сходно томе, приложени финансијски извештаји се не могу сматрати финансијским извештајима састављеним у сагласности са МСФИ на начин како је то дефинисано одредбама МРС 1 „Презентација финансијских извештаја".

Приликом састављања ових финансијских извештаја, Друштво није применило МСФИ и МРС који у својим одредбама дозвољавају ранију примену нити је применило стандарде чији превод није утврдило и објавило министарство надлежно за послове финансија.

Друштво је спровело анализу прихода са аспекта нових захтева стандарда МСФИ 15 – Приходи по основу уговора са корисницима. На основу анализе, закључено је да примена захтева МСФИ 15 не захтева промену временског момента признавања прихода и одговарајућих износа.

У складу са захтевима МСФИ 4 Уговори о осигурању дозвољава осигуравачима који испуњавају специфичне критеријуме да примењују изузеће примене за препазни период којим су ослобођени захтева стандарда МСФИ 9 до тренутка примене МСФИ 17 уговори о осигурању. С обзиром да испуњава захтеване специфичне критеријуме (Друштво се се одлучило за коришћење изузећа примене. У складу са наведеним МСФИ 9 ће бити примењен исровремено са применом МСФИ 17.

Компанија је у обавези да саставља консолидоване финансијске извештаје за Групу, у складу са рачуноводственим прописима Републике Србије и исте достави Агенцији за привредне регистре.

Појединачни финансијски извештаји Компаније су састављени у складу са начелом историјског трошка, осим ако је другачије наведено у рачуноводственим политикама које су дате у даљем тексту.

Компанија је у састављању ових појединачних финансијских извештаја примењивала рачуноводствене политике образложене у Напомени 3.

У складу са Законом о рачуноводству, појединачни финансијски извештаји Компаније су исказани у хиљадама динара. Динар (РСД) представља званичну извештајну и функционалну валуту у Републици Србији.

2.2. Начело сталности пословања

Појединачни финансијски извештаји су састављени у складу са начелом сталности пословања правног лица, који подразумева да ће Компанија наставити да послује у неограниченом периоду у предвидљивој будућности.

2.3. Коришћење процењивања

Презентација појединачних финансијских извештаја у складу са рачуноводственим стандардима и прописима који се примењују у Републици Србији захтева од руководства коришћење најбољих могућих процена и разумних претпоставки, које имају ефекта на презентиране вредности средстава и обавеза и обелодањивање потенцијалних потраживања и обавеза на дан састављања појединачних финансијских извештаја, као и прихода и расхода у току извештајног периода.

Ове процене и претпоставке су засноване на информацијама расположивим на дан састављања појединачних финансијских извештаја, а будући стварни резултати могу да се разликују од процењених износа.

У даљем тексту наведене су кључне процене и претпоставке које садрже ризик да ће проузроковати материјално значајне корекције књиговодствених вредности средстава и обавеза у току наредне финансијске године.

2. ОСНОВЕ ЗА САСТАВЉАЊЕ И ПРЕЗЕНТАЦИЈУ ПОЈЕДИНАЧНИХ ФИНАНСИЈСКИХ ИЗВЕШТАЈА И РАЧУНОВОДСТВЕНИ МЕТОД (Наставак)

2.3.1. Исправка вредности потраживања

Компанија врши процену наплативости потраживања, као и обрачун исправке вредности за сва сумњива и спорна потраживања, а на основу процењених губитака услед немогућности купаца да испуне обавезе.

Процена је заснована на старосној анализи потраживања од купаца, историјским отписима, кредитним способностима купаца и променама у условима продаје, приликом утврђивања адекватности исправке вредности сумњивих и спорних потраживања. Ово укључује и претпоставке о будућем понашању купаца и резултујућим будућим наплатама. Руководство верује да није потребна додатна исправка вредности потраживања осим оне која је формирана у приложеним појединачним финансијским извештајима.

2.3.2. Процене везане за формирање техничких резерви

Најзначајније процене везане за финансијске извештаје Друштва односе се на формирање техничких резерви. Друштво има репативно конзервативан приступ формирању резерви и примењује прописе Народне банке Србије. Друштво запошљава овлашћене актуаре који су задужени , између осталог и за обрачун техничких резерви.
Основне претпоставке коришћене при обрачуну математичке резерве осигурања живота и Лат теста описане су у Напомени 34.1. док су претпоставке у вези са обрачуном резервисаних штета обелодањене у напомени 40. Анализе сензитивности значајних претпоставки коришчених при формирању техничких резерви дате су у напомени 47.3.

2.3.3. Фер вредност финансијских инструмената

Фер вредност финансијских инструмената за које не постоји активно тржиште је одређена применом одговарајућих метода процене. Компанија примењује професионални суд приликом избора одговарајућих метода и претпоставки. Код финансијских инструмената који имају мањи обим трговине и чије тржишне цене су самим тим мање транспарентне, утврђивање фер вредности је субјективније, односно захтева већи степен коришћења процене у зависности од ликвидности инструмента, концентрације ризика, несигурности на тржишту, претпоставки везаних за цену и осталих фактора који утичу на конкретан финансијски инструмент.

2.3.4. Процена фер вредности некретнина и инвестиционих некретнина

Фер вредности грађевинских објеката класификованих као некретнине, односно као инвестиционе некретнине, процењује се од стране квалификованих проценитеља. Некретнине и инвестиционе некретнине су биле предмет процене на дан 31. децембра 2019. године од стране независног проценитеља, при чему је Друштво на дан 31. децембра 2020. године спровело додатне анализе фер вредности некретнина и инвестиционих некретнина.

2.4. Извештавање по сегментима

Основни извештајни сегменти Компаније су пословни сегменти, односно посебно организовани сегменти за поједине врсте послова осигурања којима се бави. Основни извештајни сегменти су приказани у складу са Законом о осигурању и Одлуком о садржају и форми образаца финансијских извештаја за друштва за осигурање и то су:

(а) Животна осигурања збирно, а посебно осигурање живота и животна осигурања осим осигурања живота.
(б) Неживотна осигурања збирно, а посебно и:
- осигурање од последица незгоде и добровољно здравствено осигурање;
- осигурање возила;
- осигурање пловних објеката и транспорта;
- осигурање ваздухоплова;
- имовинска осигурања;
- осигурање од одговорности;
- осигурање кредита и јемства;
- неживотна осигурања која нису сврстана у подгрупе.

2. ОСНОВЕ ЗА САСТАВЉАЊЕ И ПРЕЗЕНТАЦИЈУ ПОЈЕДИНАЧНИХ ФИНАНСИЈСКИХ ИЗВЕШТАЈА И РАЧУНОВОДСТВЕНИ МЕТОД (Наставак)

Менаџмент Компаније прати показатеље пословања сегмената на бази биланса успеха и биланса стања по изнад наведеним врстама осигурања.

3. ПРЕГЛЕД ЗНАЧАЈНИХ РАЧУНОВОДСТВЕНИХ ПОЛИТИКА

Друштво конзистентно примењује усвојене рачуноводствене политике у свим периодима презентираним у појединачним финансијским извештајима. Упоредне податке представљају финансијски извештаји Друштва на дан и за период завршен на дан 30. јуна 2020. године. Друштво је за потребе боље презентације кориговало у одређеним сегментима упоредне податке. Основне рачуноводствене политике примењене код састављања појединачних финансијских извештаја наведене су даље у тексту.

3.1. Појединачни финансијски извештаји и консолидација

Ови финансијски извештаји представљају појединачне финансијске извештаје Компаније у којима нису консолидовани финансијски извештаји следећих зависних правних лица:

Бр.	Назив зависног правног лица	30. јун 2021. % учешћа	31. децембар 2020. % учешћа
1.	Друштво за реосигурање Дунав-Ре а.д.о., Београд	88,41%	88,41%
2.	Дунав Турист д.о.о. Златибор	96,15%	96,15%
3.	Дунав Ауто д.о.о. Београд	100,00%	100,00%
4.	Дунав друштво за управљање добровољним пензијским фондом а.д. Београд	100,00%	100,00%
5.	Брокерско-Диперско Друштво *Dunav Stockbroker* а.д. Београд	100,00%	100,00%
6.	Дунав осигурање а.д. Бања Лука	89,94%	89,94%
7.	Дунав Ауто д.о.о. Бања Лука	89,94%	89,94%
8.	Дунав Ауто Логистика д.о.о. Београд-Чукарица	100,00%	100,00%

Компанија је у обавези да саставља консолидоване финансијске извештаје за Групу, у складу са рачуноводственим прописима Републике Србије и исте достави Агенцији за привредне регистре.

3.2. Некретнине и опрема и инвестиционе некретнине

3.2.1. Некретнине и опрема који служе за обављање делатности

Земљишта, грађевински објекти и опрема су материјална средства која Компанија држи за пружање услуга или у административне сврхе и за која се очекује да ће се користити дуже од једног обрачунског периода. Почетно признавање врши се по набавној вредности.

Након почетног признавања, земљишта и некретнине се исказују по ревалоризованим вредностима, које изражавају њихову поштену (фер) вредност на дан ревалоризације (процене), умањену за укупан износ исправке вредности по основу обрачунате амортизације и укупан износ исправке вредности по основу обезвређења, све у складу са рачуноводственим прописима важећим у Републици Србији.

Процена фер вредности земљишта и некретнина врши се довољно често, односно када год постоје индиције да се њихова фер вредност разликује од књиговодствене вредности. У сваком случају, процена земљишта и некретнина се врши сваке три године од стране овлашћеног проценитеља, у складу са Одлуком о Контном оквиру и садржини рачуна у контном оквиру за друштва за осигурање.

3. ПРЕГЛЕД ЗНАЧАЈНИХ РАЧУНОВОДСТВЕНИХ ПОЛИТИКА (Наставак)

Некретнине у власништву Компаније биле су предмет процене на дан 31. децембра 2019. године од стране независног проценитеља по тржишној вредности.

Након почетног признавања сва средства опреме (изузев уметнина) исказују се по набавној вредности умањеној за укупан износ обрачунате амортизације и укупан износ губитака због обезвређења, односно применом основног поступка предвиђеног рачуноводственим прописима важећим у Републици Србији.

Након почетног признавања, уметничка дела (уметничке слике) која нису набављена или се држе у циљу стицања добити, исказују се по ревалоризованим вредностима, које изражавају њихову поштену (фер) вредност на дан ревалоризације. Процена уметничких дела се врши регуларно када постоје индиције да се њихова фер вредност разликује од књиговодствене вредности. Амортизација уметничких дела се не обрачунава.

Амортизација

За обрачун амортизације некретнина и опреме, примењује се пропорционални метод. Обрачун амортизације опреме врши се применом пропорционалног метода отписивања са циљем да се средства отпишу током њиховог корисног века трајања.

Основицу за обрачун амортизације чини набавна вредност (за средства која се вреднују применом основног поступка), односно ревалоризована набавна вредност (за средства која се вреднују применом алтернативног поступка), по одбитку процењене преостале вредности средстава на крају процењеног века коришћења. Ако је преостала вредност средстава безначајна, сматра се да је једнака нули.

Стопе амортизације које су биле у примени за обрачун амортизације за 2021. и 2020. годину на основу процењеног века трајања дате су у наставку (у %):

	2021.	2020.
Грађевински објекти	1,69 - 50,00%	1,69 - 50,00%
Рачунарска опрема	20,00%	20,00%
Возила	16,67%	16,67%
Остала опрема	7,00 - 33,33%	7,00 - 33,33%

Обрачун амортизације за пореске сврхе врши се у складу са Законом о порезу на добит правних лица ("Службени гласник РС", бр. 25/2001, 80/2002, 43/2003, 84/2004, 18/2010, 101/2011, 119/2012, 47/2013, 108/2013, 68/2014, 142/2014, 91/2015, 112/2015, 113/2017, 95/2018, 86/2019 и 153/2020), Правилником о начину разврставања сталних средстава по групама и начину утврђивања амортизације за пореске сврхе ("Службени гласник РС", бр. 116/2004, 99/2010, 104/2018 и 8/2019) и Правилником о амортизацији сталних средстава која се признаје за пореске сврхе ("Службени гласник РС", бр. 93/2019), што резултира у одложеним порезима.

Друштво на крају сваке пословне године са ревалоризационих резерви преноси у нераспоређену добит део ревалоризационих резерви који представља разлику између амортизације засноване на ревалоризационој књиговодственој вредности средства и амортизације засноване на првобитној набавној вредности средства.

3.2.2. Инвестиционе некретнине

Инвестиционе некретнине су непокретности (земљишта или зграде – или делови зграда – или и једно и друго), које Компанија (као власник или корисник финансијског лизинга) држи ради остваривања прихода од издавања некретнине или ради увећања вредности капитала или ради и једног и другог, а не ради употребе за обављање властите делатности или продаје у оквиру редовног пословања.

Почетно одмеравање инвестиционих некретнина врши се по набавној вредности која укључује трошкове трансакције. Вредновање инвестиционих некретнина након почетног признавања врши се по методу поштене (фер) вредности. Повећање фер тржишне вредности се исказује у оквиру прихода, а смањење у оквиру расхода периода. У складу са тим, не обрачунава се амортизација инвестиционих некретнина.

Накнадни издаци који се односе на већ признату инвестициону некретнину приписују се исказаном износу те инвестиционе некретнине, ако је вероватно да ће прилив будућих економских користи да буде већи од првобитно процењене стопе приноса те инвестиционе некретнине. Сви остали накнадно настали издаци признају се као расход у периоду у којем су настали.

3. ПРЕГЛЕД ЗНАЧАЈНИХ РАЧУНОВОДСТВЕНИХ ПОЛИТИКА (Наставак)

3.3. Умањење вредности материјалне имовине

На сваки датум биланса стања Компанија преиспитује књиговодствене износе своје материјалне имовине да би утврдило постоје ли наговештаји да је дошло до губитака услед умањења вредности наведене имовине. Ако постоје такве назнаке, процењује се надокнадиви износ средства да би се могао утврдити евентуални губитак настао умањењем. Ако није могуће проценити надокнадиви износ појединог средства, Компанија процењује надокнадиви износ јединице која генерише новац, а којој то средство припада.

Надокнадива вредност је нето продајна цена или вредност у употреби, зависно од тога која је виша. За потребе процене вредности у употреби, процењени будући новчани токови дисконтују се до садашње вредности применом дисконтне стопе пре опорезивања, која одражава садашњу тржишну процену временске вредности новца и ризике специфичне за то средство. Ако је процењен надокнадиви износ средства (или јединице која генерише новац) мањи од књиговодственог износа, онда се књиговодствени износ тог средства (или јединице која генерише новац) умањује до надокнадивог износа.

Губици од умањења вредности признају се одмах као расход, осим ако средство није земљиште или зграда која се не користи као инвестициона некретнина која је исказана по ревалоризованом износу, у којем случају се губитак од умањења исказује као смањење вредности настало ревалоризацијом средства.

Код накнадног поништења губитка од умањења вредности, књиговодствени износ средства (јединице која генерише новац) повећава се до ревидираног процењеног надокнадивог износа тога средства, при чему већа књиговодствена вредност не премашује књиговодствену вредност која би била утврђена да у претходним годинама није било признатих губитака на том средству (јединици која генерише новац) услед умањења вредности.

Поништење губитка од умањења вредности одмах се признаје као приход, осим ако се предметно средство не исказује по процењеној вредности, у којем случају се поништење губитка од умањења вредности исказује као повећање услед ревалоризације.

3.4. Учешћа у капиталу

Учешћем у контроласаном друштву сматра се улагање којим је Компанија стекла контролу над тим друштвом. У складу са Законом о осигурању, Компанија има контролно учешће у другом правном лицу када има директно или индиректно право или могућност да оствари 50% или више гласачких права у том правном лицу, односно када Компанија има директно или индиректно власништво над 50% или више капитала у том правном лицу, или могућност именовања натполовичне већине чланова органа управљања или надзора тог правног лица или могућност ефективног вршења контролног утицаја на управљање тим правним лицем или на његову пословну политику.

Учешћа у капиталу контроласаних правних лица исказана су по набавној вредности улагања, умањеној за акумулиране импаритетне губитке (Напомена 24).

Набавна вредност приликом стицања учешћа у капиталу не укључује трансакционе трошкове, који се могу директно приписати стицању учешћа у капиталу. Ови трошкови се у целости евидентирају на терет рачуна биланса успеха у тренутку куповине/стицања.

Учешћа у капиталу осталих правних лица, за које не постоји активно тржиште и тржишне вредности, вреднују се по набавној вредности умањеној за исправку вредности.

3.5. Остали дугорочни финансијски пласмани

Дугорочне хартије од вредности које се држе до доспећа се исказују у износима који одговарају амортизованом трошку на дан билансирања, по коме се ова финансијска средства одмеравају приликом почетног признавања, умањена за исплате главнице, уз додавање или одузимање акумулиране амортизације применом метода ефективне камате за све разлике између почетног износа и износа при доспећу и уз одузимање за исправку вредности по основу обезвређења вредности или ненаплативости.

3. ПРЕГЛЕД ЗНАЧАЈНИХ РАЧУНОВОДСТВЕНИХ ПОЛИТИКА (Наставак)

3.6. Финансијска средства

Компанија признаје финансијско средство онда када постане једна од уговорених страна у финансијском инструменту. Редовна куповина и продаја финансијских средстава се признаје на датум трговања - датум када се Компанија обавезала да ће купити или продати финансијско средство.

У зависности од намере са којом су стечена, Компанија финансијска средства распоређује у једну од следећих категорија:

- Финансијска средства која се држе до доспећа;
- Финансијска средства намењена трговању;
- Финансијска средства расположива за продају; и
- Зајмови (кредити) и потраживања.

Финансијска средства се иницијално признају по фер вредности увећаној за трансакционе трошкове за сва финансијска средства која се не исказују по фер вредности, чији се ефекти промена у фер вредности исказују у билансу успеха.

Фер вредност је цена која би се наплатила за продају средства, или платила за пренос обавезе у редовној трансакцији између учесника на тржишту, на датум одмеравања. Трансакциони трошкови су трошкови који се могу директно приписати стицању, емитовању, или отуђењу неког финансијског средства или финансијске обавезе.

Финансијска средства престају да се признају када Компанија изгуби контролу над уговорним правима над тим инструментима, што се дешава када су права коришћења инструмената реализована, истекла, напуштена или уступљена.

3.6.1. Финансијска средства која се држе до доспећа

У категорију финансијских средстава која се држе до доспећа, Компанија класификује недериватна финансијска средства која испуњавају следеће услове: (1) имају фиксне или одредиве исплате; (2) имају фиксно доспеће и постоји намера и могућност да се држе до доспећа.

Улагања у хартије од вредности које се држе до доспећа се вреднују по амортизованој вредности, коришћењем метода ефективне каматне стопе. Амортизована вредност је набавна вредност умањена за отплате главнице, коригована за сваку разлику између набавне вредности и износа доспећа и умањена за отплате главнице и умањена за било који отпис услед обезвређивања или ненаплативости. Ефективна каматна стопа је стопа по којој се дисконтује очекивани ток будућих готовинских плаћања до доспећа.

Приходи настали у периоду држања хартија од вредности у портфолију Компаније се приказују као приходи од камата. Све куповине и продаје хартија од вредности се рачуноводствено евидентирају у моменту трансакције.

3.6.2. Финансијска средства намењена трговању

Финансијска средства намењена трговању представљају део портфолија финансијских средстава којима Компанија управља и за који постоји доказ да су:

- Стечена са циљем продаје и/или поновне куповине у блиској будућности;
- Финансијска средства за краткорочно остваривање добити; или

Финансијска средства намењена трговању се иницијално вреднују по фер вредности. Фер вредност код овог типа финансијских средстава не укључује трансакционе трошкове који се могу директно приписати куповини/стицању/издавању финансијског средства. Ови трошкови се у целости евидентирају на терет биланса успеха у тренутку куповине/стицања/издавања.

Фер вредност финансијског инструмента приликом иницијалног признавања је уобичајена трансакциона цена. Накнадно мерење финансијских средстава намењених трговању се врши по фер вредности. Фер вредност се одређује на активном тржишту (берзи) и представља понуђену цену берзе на дан вредновања финансијског средства. Промене фер вредности финансијских средстава намењених трговању обухватају се у корист/на терет биланса успеха периода у коме су настале.

3. ПРЕГЛЕД ЗНАЧАЈНИХ РАЧУНОВОДСТВЕНИХ ПОЛИТИКА (Наставак)

3.6.3. Финансијска средства расположива за продају

Почетно мерење финансијских средстава која су расположива за продају врше се по фер вредности увећаној за трансакционе трошкове који се директно могу приписати њиховој куповини односно стицању.

Накнадно мерење финансијских средстава која су расположива за продају се врши по фер вредности. Фер вредност се одређује на активном тржишту (берзи) и представља понуђену цену берзе на дан вредновања финансијског средства или у случају одсуства активног тржишта, на основу најбоље процене Компаније о износу фер вредности наведених улагања коришћењем метода дисконтовања новчаних токова.

Добици и губици од усклађивања вредности признају се у корист, односно на терет ревалоризационих резерви у оквиру капитала. Смањење вредности услед постојања објективног доказа умањења вредности, признаје се као добитак или губитак периода.

3.6.4. Краткорочна потраживања и пласмани

Краткорочна потраживања и пласмани су недериватна финансијска средства са фиксним или одредивим исплатама која нису котирана на активном тржишту.

Почетно мерење пласмана и потраживања врши се по набавној вредности увећаној за трансакционе трошкове који се директно могу приписати њиховом издавању

Накнадно вредновање кредита и пласмана врши се по амортизованој набавној вредности применом ефективне каматне стопе.Ефективна каматна стопа је каматна стопа која дисконтује процењене будуће новчане токове (приливе и одливе) на иницијалну књиговодствену вредност кредита или пласмана (садашњу вредност), за очекивани век трајања кредита или пласмана. Добици и губици услед амортизације се признају у нето износу у корист и/или на терет биланса успеха. Приходи по основу камата и накнада обрачунавају се применом ефективне каматне стопе на амортизовану вредност.

Ако постоји објективни доказ да је настао губитак због умањења вредности зајмова (кредита) и потраживања, износ губитка се одмерава као разлика између књиговодствене вредности средстава и садашње вредности процењених будућих токова готовине дисконтованих по првобитној ефективној каматној стопи финансијског средства (тј. ефективној каматној стопи израчунатој приликом почетног признавања).

Признавање импаритетних губитака се врши на терет биланса успеха. Износи за које је вредност ових средстава умањена по основу импаритетних губитака воде се преко рачуна исправке вредности.

Уколико се износ импаритетног губитка смањује услед догађаја насталих након његовог иницијалног признавања, укидање импаритета се врши у корист биланса успеха, али укидање импаритета не може да буде у износу већем од амортизоване вредности која би била на дан укидања да импаритет није био признат.

3.7. Потраживања по основу премије осигурања и остала краткорочна потраживања

Потраживања за премију осигурања представљају потраживања од уговарача осигурања, односно осигураних лица за полисирану премију осигурања у складу са уговореним условима у закљученој полиси осигурања. Висина премије осигурања утврђена је тарифом премије према врсти осигурања. Тарифну политику усваја Извршни одбор Компаније.

Уколико је потраживање исказано у страној валути приликом почетног признавања, Компанија потраживање изражава у динарима, тако што се на износ у страној валути примењује званични средњи курс те стране валуте, на датум. Промене девизног курса од датума трансакције до датума наплате потраживања исказују се као курсне разлике у корист прихода, или на терет расхода.

Потраживања исказана у страној валути на дан биланса прерачунавају се према званичном средњем курсу, а курсне разлике признају се као приход или расход периода.

КОМПАНИЈА "ДУНАВ ОСИГУРАЊЕ" а.д.о. БЕОГРАД

НАПОМЕНЕ УЗ ПОЈЕДИНАЧНЕ ФИНАНСИЈСКЕ ИЗВЕШТАЈЕ
30. јун 2021. године

3. ПРЕГЛЕД ЗНАЧАЈНИХ РАЧУНОВОДСТВЕНИХ ПОЛИТИКА (Наставак)

3.8. Исправка вредности потраживања

Уколико постоји вероватноћа да Компанија неће бити у стању да наплати све доспеле износе према уговореним условима, руководство процењује износ исправке вредности којом се потраживања своде на реалну вредност.

Компанија процењује вредност и наплативост потраживања по уговорима о осигурању и обезвређеност осталих краткорочних потраживања, односно одговарајућу исправку вредности тих потраживања, сагласно посебном Правилнику о начину процењивања потраживања који доноси Компанија. Сходно Правилнику о начину процењивања потраживања, Компанија врши појединачну и општу исправку вредности потраживања. Појединачна исправка вредности у висини целокупног износа потраживања врши се за:

- потраживања која нису наплаћена у року од три месеца од дана доспелости;
- потраживања са сумњивим или спорним правним основом;
- потраживања за камате; и
- потраживања од контролисаних правних лица.

Поред тога, потраживања чији износ прелази 1% гарантне резерве Компаније, исправљају се у оном износу у ком се процени ризик њиховог враћања у будућем периоду за сваког комитента посебно.

Општу исправку вредности потраживања за премију осигурања Компанија врши на основу процене финансијске способности и трајања доцње у измиривању обавеза према Компанији. Компанија општу исправку вредности врши тако што прво све осигуранике – правна лица за премију осигурања класификује у једну од три категорије:

Категорија I – Потраживања од дужника чија је финансијска способност задовољавајућа по свим критеријумима; потраживања од дужника који своје обавезе измирује благовремено, а изузетно са доцњом до три месеца, при чему се наведена потраживања не исправљају.

Категорија II – потраживања од дужника чија финансијска способност није задовољавајућа, али се не очекује њено погоршање, осим потраживања од несолвентног и неликвидног дужника, као и потраживања од дужника који своје обавезе измирује с доцњом до 9 месеци, при чему се за исправку вредности потраживања примењује проценат израчунат односом укупно ненаплаћене и укупно фактурисане премије осигурања у последње три године које претходе години у којој се формира исправка.

Категорија III – потраживања од дужника који своје обавезе измирује са доцњом од преко 9 месеци, при чему се исправка вредности формира до 100% потраживања.

Признавање ефеката промене исправке вредности потраживања се врши на терет биланса успеха. Износи за које је потраживање умањено по наведеном основу евидентирају се преко рачуна исправке вредности.

3.9. Готовински еквиваленти и готовина

Под готовином се подразумевају новчана средства у динарима и страној валути и средства на динарским и девизним рачунима код пословних банака. Готовински еквиваленти су краткорочне, високо ликвидне инвестиције које се могу брзо претворити у познате износе готовине и које нису под утицајем значајног ризика промене вредности.

Хартије од вредности као готовински еквиваленти, депозити по виђењу и готовина процењују се на следећи начин:

- ако су у домаћој валути процењују се по номиналној вредности;
- ако су у страној валути процењују се по номиналној вредности применом средњег курса Народне банке Србије за односну валуту на дан биланса.

Сва накнадна вредновања позиција готовине и готовинских еквивалената на дан биланса признају се као приходи или расходи у билансу успеха.

3. ПРЕГЛЕД ЗНАЧАЈНИХ РАЧУНОВОДСТВЕНИХ ПОЛИТИКА (Наставак)

3.10. Разграничени трошкови прибаве

Компанија врши разграничење трошкова прибаве у сразмери учешћа резерве за преносне премије у укупној премији.

Разграничени трошкови прибаве, као активна временска разграничења, користе се због равномерног терећења укупних трошкова посматраног пословног периода, и што реалнијег приказа коначног пословног резултата.

3.11. Капитал и резерве

Капитал Компаније чини основни (акцијски) и остали капитал, резерве, ревалоризационе резерве по основу ревалоризације некретнина и опреме (уметнине), нереализовани добици и губици, нераспоређена добит, односно губитак ранијих година и нераспоређена добит, односно губитак текуће године.

Основни и остали капитал исказује се у номиналној вредности, а вредност акцијског капитала представља производ броја емитованих акција и њихове номиналне вредности.

Компанија је дужна да у свом пословању одржава основни капитал најмање у висини која је прописана чланом 27. Закона о осигурању, односно у нивоу не мањем од 3.200.000 евра за животна осигурања и 3.200.000 евра за све врсте неживотних осигурања.

Резерве Компаније обухватају емисиону премију, законске, статутарне и друге резерве.

Ради обезбеђивања трајног измирења обавеза и подношења ризика у пословању, осигуравајуће друштво формира гарантну резерву у складу са Законом о осигурању и Одлуком о адекватности капитала друштва за осигурање/реосигурање ("Службени гласник РС", бр. 51/2015). Гарантну резерву чине примарни капитал и допунски капитал, умањени за одбитне ставке

3.12. Дугорочна резервисања

3.12.1. Математичка резерва

Обрачун математичке резерве врши се у складу са Техничким основама животних осигурања, и Правилником о критеријумима и начину обрачунавања математичке резерве, који је Компанија донела у складу са Одлуком о техничким резервама Народне банке Србије ("Службени гласник РС", бр. 42/2015 и 36/2017).

Резерва се обрачунава применом начела актуарске математике животних осигурања по нето проспективној методи. Обрачун се за сваки производ осигурања врши на основу верификованих актуарско - техничких основа за обрачун математичке резерве, откупних и капиталисаних вредности и учешћа у добити, коришћењем претпоставки конзистентних са претпоставкама тарифног система коришћеним при закључењу уговора. Обрачуни се врше посебно за сваку валуту.

Математичка резерва укључује и обавезе које се односе на полисе осигурања живота са дискреционим правом учешћа у добити, формирањем резерви за учешће у добити. Резерве за учешће у добити образују по полисама по којима је приписана добит осигураницима применом нето проспективне методе.

Поред наведеног, саставни део математичке резерве је и преносна премија осигурања живота обрачуната методом pro rata temporis, и резерва будућих трошкова обрачуната нето проспективном методом.

Тест провере довољности обрачунате математичке резерве (*Liability Adequacy Test* - ЛАТ тест) утврђује се на крају пословне године. Тест се састоји од поређења резервације и утврђене садашње вредности најбоље процене токова готовине (новчаних токова) који се очекују у будућности. Обрачун се врши за сваки уговор посебно, одвојено за осигурања уговорена у девизама и динарима.

КОМПАНИЈА "ДУНАВ ОСИГУРАЊЕ" а.д.о. БЕОГРАД

НАПОМЕНЕ УЗ ПОЈЕДИНАЧНЕ ФИНАНСИЈСКЕ ИЗВЕШТАЈЕ
30. јун 2021. године

3. ПРЕГЛЕД ЗНАЧАЈНИХ РАЧУНОВОДСТВЕНИХ ПОЛИТИКА (Наставак)

Такође, код динарских осигурања одвојено се утврђује тест довољности за: уговоре код којих се примењује рачунска каматна стопа од 7,5% (до 1. октобра 2010.); уговоре код којих се примењује рачунска каматна стопа од 6% (од 1. октобра 2010. до 1. маја 2016.); уговоре код којих се примењује рачунска каматна стопа од 4,5% (од 1. маја 2016. године до 1. априла 2018. године) и уговоре код којих се примењује рачунска каматна стопа од 3,5% (након 1. априла 2018. године).

Код девизних осигурања одвојено се врши тест довољности за уговоре настале пре 1. маја 2016, уговоре закључене између 1. маја 2016. и 1. септембра 2017, уговоре закључене између 1. септембра 2017. и 1. маја 2018, односно уговоре настале након 1. маја 2018. године, где се респективно примењују рачунске каматне стопе: 3%, 2,5% 2,25% и 1,8%. Очекивани токови готовине обухватају будуће приходе по основу очекиване премије умањене за очекиване исплате по основу штета и очекиваних будућих трошкова.

3.12.2. Резерве за изравнање ризика

Обрачун резерви за изравнање ризика извршен је у складу са Правилником о начину утврђивања износа техничких резерви за изравнање ризика, који је Компанија донела у складу са Одлуком о техничким резервама Народне банке Србије ("Службени гласник РС", бр. 42/2015 и 36/2017).

Компанија образује резерве за изравнање ризика на врсти осигурања 14 - Осигурање кредита, на годишњем нивоу. Резерве за изравнање ризика увећавају се при годишњем обрачуну ако је остварен нето пословни резултат у овој врсти осигурања, за 75% позитивног нето пословног резултата, а највише до 12% премије у самопридржају, док резерве за изравнање ризика не достигну горњу границу.

Резерве за изравнање ризика умањују се при годишњем обрачуну ако је остварен негативан нето пословни резултат у овој врсти осигурања. Резерве за изравнање ризика умањују се за укупан износ негативног нето пословног резултата у овој врсти осигурања, при чему умањење не може бити веће од износа резерви за изравнање ризика претходне године.

3.12.3. Резерве за бонусе и попусте

Обрачун резерви за бонусе и попусте врши се у складу са Правилником о начину утврђивања износа техничких резерви за бонусе и попусте, који је Компанија донела у складу са Одлуком о техничким резервама Народне банке Србије ("Службени гласник РС", бр. 42/2015 и 36/2017).

Резерве за бонусе и попусте се утврђују у износу очекиваних поврата премије из оприходоване премије до дана обрачуна.

3.12.4. Резервисања за накнаде и друге бенифиције запослених

Компанија врши резервисања за накнаде и друге бенифиције запослених и обелодањивање у складу са МРС 19 "Примања запослених". Компанија врши резервисања трошкова за исплату отпремнина и трошкова за исплату јубиларних награда. Приликом обрачуна резервисања користи се актуарски PUC метод (метод кредитирања пројектоване јединице).

3.13. Финансијске обавезе

Под финансијским обавезама сматрају се дугорочне обавезе (обавезе према повезаним правним лицима и правним лицима са узајамним учешћем, дугорочни кредити, обавезе по дугорочним хартијама од вредности и остале дугорочне обавезе), краткорочне обавезе из пословања (добављачи и остале обавезе из пословања) и остале краткорочне обавезе. Друштво нема дугорочне обавезе.

Краткорочним обавезама сматрају се обавезе које доспевају у року од годину дана од дана чинидбе, односно од дана годишњег биланса.

Финансијска обавеза је свака обавеза која представља уговорну обавезу:

- предаје готовине или другог финансијског средства другом правном лицу, или
- размене финансијских инструмената са другим правним лицима под потенцијално неповољним условима.

3. ПРЕГЛЕД ЗНАЧАЈНИХ РАЧУНОВОДСТВЕНИХ ПОЛИТИКА (Наставак)

Приликом почетног признавања обавеза, Компанија мери финансијску обавезу по њеној набавној вредности која представља поштену вредност надокнаде која је примљена за њу. Трансакциони трошкови представљају расходе периода у коме су плаћени.

Након почетног признавања, Компанија мери све финансијске обавезе по амортизованој вредности.

Финансијска обавеза престаје да се признаје када Компанија испуни обавезу или када је обавеза плаћања предвиђена уговором укинута или истекла.

3.13.1. Обавезе по основу штета и друге обавезе из пословања

Обавезе за штете по основу осигурања се евидентирају у висини накнаде за ликвидиране штете које треба исплатити осигураницима, корисницима осигурања или трећим оштећеним лицима. За износе пријављених, а неликвидираних обавеза по основу штета, као и за износе насталих, а непријављених обавеза по основу штета, Компанија формира резервисања.

Уколико је обавеза исказана у страној валути или је уговорена валутна клаузула приликом почетног признавања, Компанија обавезу изражава у динарима тако што се на износ у страној валути примењује званични средњи курс те стране валуте на датум трансакције. Промена девизног курса од датума трансакције до датума исплате обавезе исказују се као курсне разлике у корист прихода, или на терет расхода. Обавезе исказане у страној валути на дан биланса прерачунавају се према званичном средњем курсу, а курсне разлике признају се као приход или расход периода.

3.14. Резерве за преносне премије

Обрачун преносних премија врши се у складу са Правилником о начину утврђивања износа техничких резерви за преносне премије, који је Компанија донела у складу са Одлуком о техничким резервама Народне банке Србије ("Службени гласник РС", бр. 42/2015 и 36/2017). Преносне премије су обрачунате на укупну премију по "про-рата-темпорис" методу. Тест адекватности преносне премије, као и дорезервација тамо где се показао дефицит, се врши кроз обрачун резерви за неистекле ризике.

Поређење са искуством (*run-off* тест) се ради за укупну преносну премију (збир преносне премије и резерви за неистекле ризике). Поређење са искуством укупних резерви за преносне премије није показало дефицит. За животна осигурања за која се обрачунава математичка резерва преносна премија је њен саставни део.

3.15. Резервисане штете

Обрачун резервисаних штета врши се у складу са Правилником о начину утврђивања износа резервисаних штета, који је Компанија донела у складу са Одлуком о техничким резервама Народне банке Србије ("Службени гласник РС", бр. 42/2015 и 36/2017).

Компанија врши резервисања за: настале пријављене, а нерешене штете, настале непријављене штете и трошкове у вези са решавањем и исплатом штета. Компанија врши резервисање за пријављене, а неликвидиране штете на основу појединачне процене износа штете. Резерве за рентне штете утврђују се у капиталисаним износима, као садашња вредност будућих рентних исплата, узимајући у обзир и очекивано повећање тих исплата.

Резервисан износ на име насталих непријављених штета се обрачунава на нивоу хомогене групе ризика неживотних осигурања, односно хомогене групе ризика животних осигурања за које се не обрачунава математичка резерва. Под хомогеном групом ризика подразумева се једна врста осигурања односно тарифа, тарифна група или њихов скуп у оквиру једне врсте осигурања, а чији ризици имају исте или сличне карактеристике. Резервисан износ на име насталих непријављених штета се обрачунава на нивоу врсте осигурања, у зависности од карактеристика појединих врста осигурања и расположивости потребних података следећим методама:

- Паушалном методом (врсте осигурања: осигурање шинских возила, осигурање ваздухоплова, осигурање пловних објеката, осигурање робе у превозу, осигурање од одговорности због употребе ваздухоплова, осигурање од одговорности због употребе пловних објеката, осигурање кредита, осигурање јемства, осигурање финансијских губитака, осигурање трошкова правне заштите, основно животно осигурање и допунско осигурање уз осигурање живота); и

3. ПРЕГЛЕД ЗНАЧАЈНИХ РАЧУНОВОДСТВЕНИХ ПОЛИТИКА (Наставак)

- Mack-овим моделом оцене резерве за настале непријављене штете, где се најбоља оцена добија Chain ladder методом, а маргина ризика на основу претпоставке да Ri и R имају логнормалну расподелу у интервалу поверења не мањем од 40% за R. Примењује се за врсте осигурања: осигурања за последице незгоде, добровољно здравствено осигурање, осигурање моторних возила, осигурање имовине од пожара, остала осигурања имовине, осигурања од одговорности од употребе моторних возила, осигурање од опште одговорности и осигурање помоћи на путу. Попазни интервали поверења су интервали поверења са којима је завршена претходна година. Током обрачуна врши се поређење са искуством, и у зависности од резултата се коригују почетни интервали поверења. После обрачуна врши се тест адекватности резервисаних штета за врсте осигурања где се у случају дефицита на појединој врсти, коригује интервал поверења на ниво који ће задовољити ЛАТ тест.

За животна осигурања за која се обрачунава математичка резерва не врши се резервација за настале непријављене штете.

3.16. Резервисања за неистекле ризике

Обрачун резерви за неистекле ризике врши се у складу са Правилником о начину утврђивања износа техничких резерви за неистекле ризике које је Компанија донела у складу са Одлуком о техничким резервама Народне банке Србије ("Службени гласник РС", бр. 42/2015 и 36/2017).

Правилником је предвиђено да Компанија образује резерве за неистекле ризике ако утврди да је очекивани износ штета и трошкова у наредном периоду по уговорима из текућег периода виши од износа обрачунате преносне премије на нивоу врсте осигурања. Примењена је формула где се резерва за неистекле ризике рачуна као производ преносне премије са делом очекиваног комбинованог рација који прелази 100%.

3.17. Допринос за превентиву

Допринос превентиве представља издвојена средства Компаније намењена улагањима у превентивну заштиту, којима се предупређује остварење осигураног случаја на осигураној имовини и лицима и смањују последице штетних догађаја, а која се на основу критеријума утврђених Правилником о превентиви наменски усмеравају одређеним осигураницима Компаније. Издвојена средства превентиве се признају у оквиру пасивних временских разграничења као расход периода у ком су издвојена.

3.18. Приходи

Приходи обухватају приходе од уобичајених активности Компаније (пословне и финансијске приходе) и добитке. Уобичајене односно редовне активности Компаније су све активности које Компанија предузима у делокругу свог рада, као и активности које су са њима повезане и које подржавају тај рад и од њега произилазе или имају пропратни карактер.

Приходе Компаније чине пословни (функционални) приходи, приходи од инвестиционе активности, финансијски приходи, приходи по основу усклађивања вредности имовине и остали приходи.

3.18.1. Пословни (функционални) приходи

У оквиру пословних прихода Компанија евидентира приходе из делатности осигурања, односно приходе по основу премије осигурања и саосигурања умањене за износ премије пренете у реосигурање, приходе непосредно повезане са пословима осигурања и остале пословне приходе.

(а) Приходи од премије осигурања и саосигурања

Приходе од премије осигурања и саосигурања представљају износи фактурисане премије (доспеле премије код осигурања живота) коју осигураник/уговарач осигурања плаћа осигуравачу на основу уговора о осигурању, односно саосигурању, умањене за износ премије који припада наредном обрачунском периоду (преносна премија). Висина премије утврђена је тарифом премије према врсти осигурања. Тарифну политику усвојио је Извршни одбор Компаније.

3. ПРЕГЛЕД ЗНАЧАЈНИХ РАЧУНОВОДСТВЕНИХ ПОЛИТИКА (Наставак)

Премија се састоји од функционалне премије и режијског додатка. Функционалну премију чине техничка премија (за сва осигурања) и допринос за превентиву. Режијски додатак користи се за покриће трошкова спровођења осигурања. Начин расподеле премије осигурања по врстама животних и неживотних осигурања утврђује се интерним актом који доноси Извршни одбор Компаније.

(б) Премија пренета у реосигурање

Расходи по основу премија реосигурања представљају расходе реосигурања ризика код Друштва за реосигурање "Дунав-Ре" а.д.о. Београд са којим Компанија има закључене уговоре о реосигурању.

(в) Остали пословни приходи

Остали пословни приходи односе се на приход по основу продаје зелене карте који друштво остварује у вези са полисама обавезног осигурања аутоодговорности и приходе од услужне обраде штета.

3.18.2. Приходи од инвестирања средстава осигурања

У приходе од инвестирања средстава осигурања спадају: приходи од зависних и придружених правних лица, приходи од улагања у непокретности, приходи од камата и позитивних курсних разлика по основу инвестирања, приходи од усклађивања вредности финансијских средстава која се исказују по фер вредности, добици од продаје хартија од вредности, и остали приходи од инвестиционе активности.

3.18.3. Финансијски приходи

Финансијске приходе чине приходи од камата, курсних разлика, приходи по основу ефеката валутне клаузуле, и остали финансијски приходи, осим финансијских прихода од инвестирања средстава осигурања.

3.18.4. Приходи по основу усклађивања вредности имовине

Приходи по основу усклађивања вредности имовине обухватају позитивне ефекте промене фер вредности нематеријалних улагања, некретнина, опреме и залиха – до висине претходно исказаних расхода за та средства по основу вредносног усклађивања, као и других укидања исправки вредности по основу вредносног усклађивања у складу са релевантним МРС и интерном регулативом.

3.18.5. Остали приходи

У оквиру осталих прихода, исказују се добици по основу продаје некретнина, опреме и нематеријалних улагања, добици од продаје остатака осигураних оштећених ствари, наплаћена отписана потраживања, вишковиприходи од смањења обавеза, приходи од укидања дугорочних резервисања и остали непоменути приходи.

3.19. Расходи

Расходи обухватају трошкове који проистичу из уобичајених активности Компаније и губитке.

На рачунима расхода обухватају се пословни расходи, расходи по основу инвестирања средстава осигурања, финансијски расходи и остали расходи, који обухватају и расходе по основу обезвређења средстава.

3.19.1. Пословни (функционални) расходи

У оквиру пословних расхода Компанија евидентира расходе за дугорочна резервисања и функционалне доприносе, расходе накнада штета и уговорених износа и друге функционалне расходе.

КОМПАНИЈА "ДУНАВ ОСИГУРАЊЕ" а.д.о. БЕОГРАД

НАПОМЕНЕ УЗ ПОЈЕДИНАЧНЕ ФИНАНСИЈСКЕ ИЗВЕШТАЈЕ
30. јун 2021. године

3. ПРЕГЛЕД ЗНАЧАЈНИХ РАЧУНОВОДСТВЕНИХ ПОЛИТИКА (Наставак)

(а) Расходи за дугорочна резервисања и функционалне доприносе

Расходе за дугорочна резервисања и функционалне доприносе чине математичка резерва, допринос за превентиву, допринос за одбрану од града, допринос Гарантном фонду, накнада Републичком фонду за здравствено осигурање, резервисања за изравнање ризика, и остала резервисања и функционалні доприноси.

Математичка резерва

Математичка резерва је техничка резерва друштва за осигурање намењена измиривању будућих обавеза по основу животног осигурања. Обрачунава се појединачно за сваки уговор о животном осигурању, по проспективној методи за сва осигурања живота, као разлика садашње вредности будућих обавеза осигуравача утврђених уговором и садашње вредности будућих обавеза уговарача осигурања.

Саставни део математичке резерве су:

- резерве за све гарантоване накнаде (осигуране суме) уговарачима, осигураницима и корисницима осигурања, укључујући и гарантовану откупну вредност;
- резерве за учешће у добити за сва осигурања којима је приписана добит на основу Одлуке Скупштине Компаније;
- резерве будућих трошкова за сва осигурања код којих је престала обавеза плаћања премије; и
- преносна премија.

Математичка резерва се исказује посебно за сваку валуту. Обрачун математичке резерве дефинисан је у Техничким основама животних осигурања Компаније, где је предвиђена примена проспективних метода: бруто - Ziellmer методе и нето проспективне. Техничким основама предвиђено је да се код редукованих (капитализираних) осигурања, осигурања уговорених са једнократним плаћањем премије и ризико осигурања искључиво примењује нето проспективна метода. Такође, резерва добити и резерва будућих трошкова се обрачунава нето проспективном методом. Компанија врши резервацију будућих трошкова за уговоре код којих је престала даља обавеза плаћања премије (осигурања са уговореном једнократном премијом, капитализирана осигурања).

За обрачун смањења математичке резерве (код активних уговора за осигурање за случај смрти и доживљења) за неамортизоване стварне трошкове провизије закључења уговора користи се бруто - Ziellmer метода, при чему стопа цилмеризације не може бити већа од 3,5% уговорене осигуране суме. Рачунско - статистичке основе обрачуна математичке резерве (каматна стопа и таблице вероватноћа) једнаке су каматној стопи и таблицама вероватноћа из Тарифног система Компаније.

Обрачун математичке резерве укључује и могућност неповољних одступања релевантних фактора који се користе при утврђивању резерве. Неповољна одступања утврђују се применом одговарајућих тестова (ЛАТ) за проверу адекватности обрачунате математичке резерве и у том случају врши се додатна резервација уз образложење овлашћеног актуара.

Математичка резерва се обрачунава и исказује посебно за индивидуална и групна осигурања. Математичка резерва за групна осигурања мора бити покривена изворима средстава и средствима математичке резерве само тог групног осигурања, укључујући сва гарантована права уговарача, осигураника и корисника осигурања. Средства математичке резерве формирају се на начин који у сваком моменту обезбеђује испуњавање свих обавеза из уговора о осигурању и веће су од откупних вредности.

Допринос за превентиву

Допринос за превентиву се обрачунава у проценту и за врсте осигурања у складу са интерним актом који доноси Извршни одбор Компаније, а којим се утврђује начин расподеле премије осигурања по врстама животних и неживотних осигурања.

Допринос за одбрану од града

Компанија обрачунава и Министарству пољопривреде и заштите животне средине плаћа допринос за одбрану од града на основу члана 15. Закона о одбрани од града ("Службени гласник РС", бр. 54/2015).

3. ПРЕГЛЕД ЗНАЧАЈНИХ РАЧУНОВОДСТВЕНИХ ПОЛИТИКА (Наставак)

Допринос Гарантном фонду

Допринос Гарантном фонду се издваја на основу Одлуке Удружења осигуравача Србије о утврђивању висине доприноса организација за осигурање за образовање средстава и коришћењу средстава Гарантног фонда. Поменутом одлуком је дефинисан износ доприноса по моторном возилу одређене категорије, а допринос се издваја сразмерно броју осигураних возила.

Накнада Републичком фонду за здравствено осигурање

Накнада Републичком фонду за здравствено осигурање се плаћа у износу од 5% на износ бруто премије осигурања од аутоодговорности на име штета осигуравајућих друштава према овом фонду, тако да фонд не може да истиче додатне регресне захтеве према друштву за осигурање.

Расходи за резервисања за изравнање ризика

Резерве за изравнање ризика се издвајају у складу са Одлуком о техничким резервама ("Службени гласник РС", бр. 42/2015 и 36/2017) и релевантним актом пословне политике Компаније. Компанија резерве за изравнање ризика образује за врсту осигурања кредита.

(б) Расходи накнаде штета и уговорених износа осигурања

Расходи накнаде штета и уговорених износа осигурања представљају расходе за исплату накнада штета и осигураних сума и других уговорених износа који се исплаћују осигураницима, односно корисницима осигурања.

3.19.2. Трошкови спровођења осигурања

Трошкови спровођења осигурања обухватају расходе за обављање послова осигурања чије покриће се врши из режијског додатка. Трошкови спровођења осигурања обухватају трошкове амортизације нематеријалних улагања, некретнина и опреме, трошкове резервисања за судске спорове и за исплату накнада и других бенефиција запосленима, трошкове материјала, горива и енергије, производних услуга, рекламе и пропаганде, репрезентације, порезе и доприносе независне од резултата, трошкове непроизводних услуга, нематеријалне трошкове као и трошкове зарада, накнада зарада и друге трошкове обављања послова осигурања.

Трошкови спровођења осигурања у финансијским извештајима обухватају трошкове прибаве, трошкове управе, остале трошкове спровођења осигурања, умањено за провизије од реосигурања. Опредељивање трошкова спровођења осигурања је у непосредној вези са распоредом трошкова на функционалне аналитике дефинисане Одлуком о Контном оквиру и садржини рачуна у Контном оквиру за друштва за осигурање, односно на трошкове управе, трошкове прибаве осигурања, затим трошкове извиђаја, процене, ликвидације и исплате штета, као и на трошкове по основу инвестиционе активности.

Трошкови прибаве укључују трошкове настале у вези са закључивањем нових уговора о осигурању и обнови постојећих уговора. Компанија врши разграничење трошкова прибаве осигурања у сразмери учешћа преносне премије осигурања, без примљених саосигурања, у укупној бруто премији осигурања, појединачно по свим врстама осигурања из члана 8. и 9. Закона о осигурању, које Компанија обавља у складу са добијеном дозволом Народне банке Србије.

3.19.3. Расходи по основу инвестирања средстава

У расходе по основу инвестирања средстава осигурања спадају: расходи по основу обезвређења инвестиционих некретнина, расходи од усклађивања вредности финансијских средстава која се исказују по фер вредности, губици при продаји хартија од вредности и остали расходи по основу инвестиционе активности.

3.19.4. Финансијски расходи

Финансијске расходе чине расходи по основу камата, курсних разлика, негативни ефекти по основу валутне клаузуле и остали финансијски расходи, осим финансијских расхода по основу инвестирања средстава осигурања.

КОМПАНИЈА "ДУНАВ ОСИГУРАЊЕ" а.д.о. БЕОГРАД

НАПОМЕНЕ УЗ ПОЈЕДИНАЧНЕ ФИНАНСИЈСКЕ ИЗВЕШТАЈЕ
30. јун 2021. године

3. ПРЕГЛЕД ЗНАЧАЈНИХ РАЧУНОВОДСТВЕНИХ ПОЛИТИКА (Наставак)

3.19.5. Расходи по основу обезвређења имовине

У оквиру расхода по основу обезвређења имовине, исказују се негативни ефекти вредносних усклађивања нематеријалних улагања, некретнина и опреме, дугорочних и краткорочних финансијских пласмана (депоновања и улагања), залиха, хартија од вредности и потраживања.

3.19.6. Остали расходи

Остале расходе чине губици по основу расходовања и продаје опреме и нематеријалних улагања, губици по основу продаје некретнина, губици од продаје материјала, мањкови, судски трошкови и остали непоменути расходи.

3.20. Прерачунавање страних средстава плаћања и курсне разлике

Средства и обавезе исказане оригинално у страној валути на дан биланса стања, прерачунати су у функционалну валуту по званичном средњем курсу Народне банке Србије који је важио на тај дан (Напомена 47). Средства и обавезе са уговореном валутном клаузулом прерачунате су на дан састављања биланса према уговореном курсу.

Пословне промене настале у страној валути, су прерачунате у функционалну валуту по званичном средњем курсу који је важио на дан пословне промене.

Курсне разлике, настале као резултат прерачунавања, књижене су у корист финансијских прихода или на терет финансијских расхода.

3.21. Бенефиције за запослене

(а) Доприноси за обавезно социјално осигурање

У складу са прописима који се примењују у Републици Србији, Компанија је у обавези да плаћа доприносе државним фондовима којима се обезбеђује социјална сигурност запослених. Ове обавезе укључују доприносе за запослене на терет послодавца, у износима обрачунатим по стопама прописаним релевантним законским прописима.

Компанија је, такође, обавезна да од бруто плата запослених обустави доприносе и да их, у име запослених, уплати тим фондовима.

Доприноси на терет послодавца и доприноси на терет запосленог се књиже на терет расхода периода на који се односе.

(б) Обавезе по основу отпремнина приликом одласка у пензију и јубиларних награда

У складу са Појединачним колективним уговором, Компанија је у обавези да исплати отпремнине при одласку у пензију у висини три просечне зараде у Републици Србији према последњем објављеном податку републичког органа надлежног за послове статистике, или три месечне зараде коју је запослени остварио за месец који претходи месецу у ком се исплаћује отпремнина, односно у висини три просечне зараде исплаћене у Компанији за месец који претходи месецу у ком се исплаћује отпремнина, ако је то за запосленог повољније.

Поред тога, Компанија је у обавези да исплати и јубиларне награде за 10, 20 и 30 година непрекидног рада у Компанији. Јубиларна награда се утврђује на основу износа просечне месечне зараде Компаније, остварене у месецу који претходи месецу исплате, и то у распону од једне до три зараде, зависно од трајања непрекидног рада код послодавца.

Компанија је самостално обрачунала и исказала дугорочне обавезе по основу отпремнина и јубилрних награда применом сопственог актуарског обрачуна у складу са захтевима МРС 19 "Примања запослених" (Напомена 32.4) .

Отпремнине по основу споразумног раскида радног односа евидентиране су на терет биланса успеха текуће године.

3. ПРЕГЛЕД ЗНАЧАЈНИХ РАЧУНОВОДСТВЕНИХ ПОЛИТИКА (Наставак)

Актуарски добици или губици проистекли из искуствених корекција и промена у актуарским очекивањима дугорочних обавеза по основу отпремнина признају се у корист или на терет осталог резултата у периоду када настану.

3.22. Порези и доприноси

3.22.1. Порески расход периода

Порез на добитак се обрачунава и плаћа у складу са одредбама Закона о порезу на добит правних лица (у даљем тексту "Закон") и релевантним подзаконским актима.

Текући порез на добитак представља износ који се обрачунава применом прописане пореске стопе од 15% (31. децембар 2020. године: 15%) на пореску основицу исказану у пореском билансу, која се може умањити за претходно реализоване пореске губитке, док се на крају утврђена пореска обавеза може умањити за утврђене пореске кредите. Основицу за опорезивање чини опорезиви добитак, који се утврђује усклађивањем резултата (добитка или губитка) из појединачног биланса успеха, а на начин утврђен овим Законом.

Закон о порезу на добитак Републике Србије не предвиђа да се порески губици из текућег периода могу користити као основа за повраћај пореза плаћеног у претходним периодима. Међутим, губици из текућег периода исказани у пореском билансу могу се користити за умањење пореске основице будућих обрачунских периода, али не дуже од пет година. Порески губици настали пре 1. јануара 2010. године могу се преносити на рачун будућих добитака у периоду не дужем од десет година.

Порески биланс се предаје најкасније у року од 180 дана од дана истека периода за који се утврђује пореска обавеза. Компанија током године порез на добитак плаћа у виду месечних аконтација, чију висину утврђује на основу пореске пријаве за претходну годину.

3.22.2. Одложена пореска средства и обавезе

Одложени порез на добитак се обрачунава коришћењем методе утврђивања обавеза према билансу стања, за привремене разлике произашле из разлике између пореске основе потраживања и обавеза и њихове књиговодствене вредности. Одложена пореска средства и обавезе се обрачунавају по пореској стопи чија се примена очекује у периоду када ће се средство реализовати, односно обавеза измирити.

Одложене пореске обавезе се признају за све опорезиве привремене разлике. Одложена пореска средства се признају за све одбитне привремене разлике и пореске губитке и кредите, који се могу преносити у наредне фискалне периоде, до степена до којег ће вероватно постојати опорезиви добитак од којег се одложена пореска средства могу искористити.

Одложени порез се књижи на терет или у корист биланса успеха (као одложени порески расход или приход периода), осим када се односи на ставке које се књиже директно у корист или на терет капитала, и у том случају одложени порез такође се распоређује у оквиру капитала.

3.22.3. Порези и доприноси који не зависе од резултата

Порези и доприноси који не зависе од резултата укључују порез на имовину, доприносе на терет послодавца по основу примања запослених, као и друге порезе и доприносе у складу са републичким и општинским прописима.

КОМПАНИЈА "ДУНАВ ОСИГУРАЊЕ" а.д.о. БЕОГРАД

НАПОМЕНЕ УЗ ПОЈЕДИНАЧНЕ ФИНАНСИЈСКЕ ИЗВЕШТАЈЕ
30. јун 2021. године

4. ПРИХОДИ ОД ПРЕМИЈА ОСИГУРАЊА И САОСИГУРАЊА

У хиљадама динара

	За период 01. јануар – 30. јун 2021.	За период 01. јануар – 30. јун 2020.
Обрачуната премија осигурања и сосигурања:		
Животна осигурања		
Премија осигурања	1.600.628	1.295.279
Премија саосигурања	54.364	46.406
	1.654.992	**1.341.685**
Неживотна осигурања		
Премија осигурања	14.077.986	13.635.872
Премија саосигурања	263.121	156.070
	14.341.107	**13.791.942**
Бруто премије осигурања и саосигурања	**15.996.099**	**15.133.627**
Премија пренета у саосигурање - пасивна:		
Животна осигурања	(10.443)	(1.069)
Неживотна осигурања	(653.194)	(558.061)
	(663.637)	**(559.130)**
Премија пренета у реосигурање - (Напомена 42):		
Животна осигурања	(6.690)	(4.120)
Неживотна осигурања	(983.839)	(939.908)
	(990.529)	**(944.028)**
Резерве за преносне премије - (Напомена 34):		
Животна осигурања		
Преносна премија осигурања	(31.549)	86.733
Преносна премија из примљених саосигурања	(598)	8.159
	(32.147)	**94.892**
Неживотна осигурања		
Преносна премија осигурања	(1.145.794)	(1.123.299)
Преносна премија из примљених саосигурања	(22.197)	28.345
	(1.167.991)	**(1.094.954)**
	(1.200.138)	**(1.000.062)**
Резерве за неистекле ризике - (Напомена 35)	**(8.264)**	**(43.649)**
Укупно	**13.133.531**	**12.586.758**

Током прве половине 2021. године дошло је до пораста бруто премије осигурања и саосигурања за 5,70% у односу на исти период претходне године, при чему је бруто премија неживотних осигурања и саосигурања повећана за 3,98%, највећим делом услед повећања бруто премије по основу осигурања моторних возила - каско, а бруто премија животних осигурања за 23,35% услед повећања бруто премије по основу ризико осигурања живота. Структура премије по врстама осигурања приказана је у Напомени 44.3.

5. ПРИХОДИ ОД ПОСЛОВА НЕПОСРЕДНО ПОВЕЗАНИХ СА ПОСЛОВИМА ОСИГУРАЊА

У хиљадама динара

	За период 01. јануар – 30. јун 2021.	За период 01. јануар – 30. јун 2020.
Приходи од продате зелене карте	46.706	85.252
Приходи од услужне обраде и процене штета	46	47
Приходи од провизија услужних исплата штета	4.028	4.735
Укупно	**50.780**	**90.034**

6. ОСТАЛИ ПОСЛОВНИ ПРИХОДИ

	У хиљадама динара За период 01. јануар – 30. јун 2021.	 2020.
Приходи по основу добијених трошкова судских спорова	36.799	31.567
Остали пословни приходи	6.298	6.077
Укупно	**43.097**	**37.644**

7. РАСХОДИ ЗА ДУГОРОЧНА РЕЗЕРВИСАЊА И ФУНКЦИОНАЛНЕ ДОПРИНОСЕ

	У хиљадама динара За период 01. јануар – 30. јун 2021.	 2020.
Математичка резерва (Напомена 32.1)	147.663	186.357
Допринос за превентиву (Напомена 36)	150.956	152.210
Допринос за одбрану од града	22.272	18.456
Допринос Гарантном фонду	107.441	103.126
Резервисања за бонусе и попусте	235.235	242.892
Остали расходи за дугорочна резервисања и функционалне доприносе	290.646	288.200
Укупно	**954.213**	**991.241**

Остали расходи за дугорочна резервисања и функционалне доприносе у износу од 290.646 хиљада динара у првој половини 2021. године односе се на издвајање 5% од бруто премије осигурања од аутоодговорности за Републички фонд за здравствено осигурање, у складу са чланом 35. Закона о обавезном осигурању у саобраћају ("Службени гласник РС", бр. 51/2009, 78/2011, 101/2011, 93/2012 и 7/2013 - одлука УС).

8. РАСХОДИ НАКНАДА ШТЕТА И УГОВОРЕНИХ ИЗНОСА

	У хиљадама динара За период 01. јануар – 30. јун 2021.	 2020.
Ликвидиране штете и уговорени износи животних осигурања	1.297.582	837.304
Ликвидиране штете неживотних осигурања	4.391.390	4.136.238
Ликвидиране штете - удели у штетама саосигурања - живот	62.828	31.687
Ликвидиране штете - удели у штетама саосигурања - неживот	45.399	53.210
Расходи извиђаја, процене, ликвидације и исплате накнада штета и уговорених износа	399.851	382.933
Укупно:	**6.197.050**	**5.441.372**
Приходи од учешћа саосигурања у накнади штета - живот	(5.520)	-
Приходи од учешћа саосигурања у накнади штета - неживот	(94.063)	(77.649)
Приходи од учешћа реосигурања и ретроцесија у накнади штета животних осигурања	-	(246)
Приходи од учешћа реосигурања и ретроцесија у накнади штета неживотних осигурања	(142.466)	(178.124)
Укупно:	**(242.049)**	**(256.019)**
Укупно	**5.955.001**	**5.185.353**

Структура ликвидираних штета по врстама осигурања приказана је у Напомени 44.3.

9. РЕЗЕРВИСАНЕ ШТЕТЕ - ПОВЕЋАЊЕ

	У хиљадама динара За период 01. јануар – 30. јун 2021.	 2020.
Резервисане штете животних осигурања, нето промена:		
- настале непријављене штете	26.825	7.787
- настале пријављене штете	7.133	11.704
	33.958	**19.491**
Резервисане штете неживотних осигурања, нето промена:		
- настале непријављене штете	213.651	222.904
- настале пријављене штете	611.097	678.376
	824.748	**901.280**
Резервисане штете саосигурања, реосигурања, нето промена:		
- живот	796	2.616
- неживот	28.958	16.036
	29.754	**18.652**
Укупно	**888.460**	**939.423**

Промене на рачунима резервисаних штета у току године су приказане у Напомени 44.3.

10. ПРИХОДИ ПО ОСНОВУ РЕГРЕСА И ПРОДАЈЕ ОСИГУРАНИХ ОШТЕЋЕНИХ СТВАРИ

	У хиљадама динара За период 01. јануар – 30. јун 2021.	 2020.
Приходи по основу регреса у земљи	280.356	239.363
Приходи од регреса у иностранству	5.060	12.988
Продаја осигураних оштећених ствари	1.422	80
Укупно	**286.838**	**252.431**

11. СМАЊЕЊЕ ОСТАЛИХ ТЕХНИЧКИХ РЕЗЕРВИ – НЕТО

	У хиљадама динара За период 01. јануар – 30. јун 2021.	 2020.
Смањење математичке резерве (Напомена 32.1)	12.048	9.272
Смањење резерве за бонусе и попусте	3.719	10.105
Укупно	**15.767**	**19.377**

12. РАСХОДИ ЗА БОНУСЕ И ПОПУСТЕ

	У хиљадама динара За период 01. јануар – 30. јун 2021.	 2020.
Расходи по основу бонуса	47.460	30.440
Расходи по основу попуста	1.073.848	877.096
Укупно	**1.121.308**	**907.536**

13. ПРИХОДИ ПО ОСНОВУ ИНВЕСТИРАЊА СРЕДСТАВА

	У хиљадама динара За период 01. јануар – 30. јун 2021.	 2020.
Приходи од зависних правних лица (Напомена 42)	191.969	240.584
Приходи од закупнина инвестиционих некретнина	39.181	38.894
Приходи од продаје непокретности (дезинвестирања)	4.033	-
Приходи од камата на депозите	58.481	79.237
Приходи од камата на државне хартије од вредности	410.913	391.603
Приходи од усклађивања вредности финансијских средстава која се исказују по фер вредности кроз биланс успеха	619	207
Добици од продаје хартија од вредности	615	1.609
Позитивне курсне разлике из активности инвестирања	217	2.106
Укупно	**706.028**	**754.240**

Приходи од зависних правних лица у износу од 191.969 хиљада динара у првој половини 2021. године односе се на приходе од дивиденде и то од контролисаних правних лица: „Дунав" друштво за управљање добровољним пензијским фондом а.д. Београд у износу од 79.045 хиљада динара и „Дунав Ре" а.д.о. Београд у износу од 112.924 хиљаде динара (Напомена 42).

Приходи од камата на депозите бележе смањење у првој половини 2021. године за 26,19%, док су приходи од државних дужничких хартија од вредности повећање за 4,93% у односу на исти период претходне године.

14. РАСХОДИ ПО ОСНОВУ ИНВЕСТИРАЊА СРЕДСТАВА

	У хиљадама динара За период 01. јануар – 30. јун 2021.	 2020.
Расходи по основу обезвређења инвестиционих некретнина	6.180	-
Губици при продаји непокретности (дезинвестирању)	940	-
Расходи по основу усклађивања вредности финансијских средстава која се исказују по фер вредности кроз биланс успеха	13.979	90.312
Негативне курсне разлике из активности инвестирања	621	2.068
Укупно	**21.720**	**92.380**

15. ТРОШКОВИ СПРОВОЂЕЊА ОСИГУРАЊА

	У хиљадама динара За период 01. јануар – 30. јун 2021.	 2020.
Трошкови прибаве (Напомене 15.1. и 29.1)	3.093.508	2.811.886
Трошкови управе (Напомена 15.2)	991.030	925.008
Остали трошкови спровођења осигурања (Напомена 15.3)	15.339	15.482
	4.099.877	3.752.376
Провизија од реосигурања	(47.994)	(51.327)
Укупно	**4.051.883**	**3.701.049**

15.1. Трошкови прибаве

	У хиљадама динара За период 01. јануар – 30. јун 2021.	 2020.
Провизија и друге накнаде за услуге посредовања и заступања	475.184	395.777
Укупно провизије	**475.184**	**395.777**
Трошкови материјала, горива и енергије	104.924	101.333
Нето зараде	898.964	885.262
Порез на зараде	105.033	105.740
Доприноси на зараде	457.424	449.565
Трошкови накнада физичким лицима по основу уговора	12.326	10.069
Дневнице и трошкови службених путовања	2.571	2.777
Трошкови превоза радника	27.153	25.206
Отпремнине	5.764	8.842
Јубиларне награде	19.684	7.933
Остали лични расходи и трошкови зарада	23.185	21.981
Добровољно пензионо и здравствено осигурање	64.929	70.608
Трошкови транспорта и ПТТ трошкови	23.969	21.199
Трошкови одржавања	16.254	9.050
Трошкови закупа	498.453	180.541
Трошкови рекламе и пропаганде	670.917	140.131
Спонзорство и донаторство	118.733	105.234
Трошкови репрезентације	39.149	34.221
Трошкови премија осигурања	24.962	18.366
Трошкови пореза и доприноса	36.637	32.102
Трошкови платног промета	43.090	44.034
Трошкови непроизводних услуга	79.394	47.681
Остали трошкови	24.380	20.817
Укупно остали трошкови прибаве	**3.297.895**	**2.342.692**
Промена разграничених трошкова прибаве – смањење / (повећање)	(679.571)	73.417
Укупно трошкови прибаве	**3.093.508**	**2.811.886**

Трошкови прибаве су у првој половини 2021. години повећани су за 281.622 хиљаде динара, односно 10,02%, што је највећим делом последица повећања трошкова рекламе и пропаганде, трошкова закупа и трошкова провизија.

15. ТРОШКОВИ СПРОВОЂЕЊА ОСИГУРАЊА (Наставак)

15.2. Трошкови управе

	У хиљадама динара За период 01. јануар – 30. јун 2021.	 2020.
Амортизација	112.075	113.094
Укупно амортизација	**112.075**	**113.094**
Трошкови материјала, енергије, услуга и нематеријални трошкови	302.700	245.815
Трошкови транспорта и птт трошкови	18.237	14.979
Одржавање	14.822	8.447
Закуп	12.064	16.251
Укупно трошкови материјала, енергије, услуга и нематеријални трошкови	**347.823**	**285.492**
Нето зараде	271.354	277.605
Порез на зараде	32.845	34.280
Доприноси на зараде	137.509	139.602
Трошкови накнада физичким лицима по основу уговора	7.400	8.856
Трошкови накнада члановима органа управљања и надзора	5.558	6.305
Дневнице и трошкови службених путовања	1.766	1.682
Трошкови превоза радника	6.259	5.827
Трошкови отпремнина	2.064	-
Трошкови јубиларних награда	7.911	3.768
Остали лични расходи и трошкови зарада	9.821	9.929
Добровољно пензионо осигурање	15.030	16.415
Укупно трошкови зарада, накнада зарада и остали лични трошкови	**497.517**	**504.269**
Трошкови репрезентације	3.459	1.951
Трошкови премија осигурања	14.211	4.199
Трошкови пореза и доприноса	11.660	11.861
Трошкови платног промета	4.285	4.142
Укупно остали трошкови управе	**33.615**	**22.153**
Укупно трошкови управе	**991.030**	**925.008**

15.3. Остали трошкови спровођења осигурања

	У хиљадама динара За период 01. јануар – 30. јун 2021.	 2020.
Трошкови материјала, енергије и производних услуга	125	94
Трошкови репрезентације и премије осигурања	54	32
Трошкови пореза и доприноса	18	16
Трошкови непроизводних услуга и остали нематеријални трошкови	9.931	11.357
Трошкови зарада, накнада зарада и остали лични расходи	5.211	3.983
Укупно	**15.339**	**15.482**

16. ФИНАНСИЈСКИ ПРИХОДИ – осим финансијских прихода по основу инвестиционе активности

	У хиљадама динара За период 01. јануар – 30. јун 2021.	 2020.
Приходи од камата из основа осигурања	68.647	87.210
Остали приходи од камата	901	32
Позитивне курсне разлике	3.240	3.489
Ефекти валутне клаузуле	(1.091)	4.311
Остали финансијски приходи	17.634	342
Укупно	**89.331**	**95.384**

17. ПРИХОДИ ОД УСКЛАЂИВАЊА ВРЕДНОСТИ ПОТРАЖИВАЊА И ДРУГЕ ИМОВИНЕ КОЈА СЛУЖИ ЗА ОБАВЉАЊЕ ДЕЛАТНОСТИ

	У хиљадама динара За период 01. јануар – 30. јун 2021.	 2020.
Приходи од усклађивања вредности финансијских пласмана	10.426	181
Приходи од усклађивања вредности потраживања (Напомена 26.1)	252.687	306.435
Укупно	**263.113**	**306.616**

18. РАСХОДИ ПО ОСНОВУ ОБЕЗВРЕЂЕЊА ПОТРАЖИВАЊА И ДРУГЕ ИМОВИНЕ КОЈА СЛУЖИ ЗА ОБАВЉАЊЕ ДЕЛАТНОСТИ

	У хиљадама динара За период 01. јануар – 30. јун 2021.	 2020.
Исправка вредности потраживања (Напомена 26.1)	511.174	1.031.773
Расходи по основу обезвређења финансијских пласмана	16.986	26
Укупно	**528.160**	**1.031.799**

19. ОСТАЛИ ПРИХОДИ

	У хиљадама динара За период 01. јануар – 30. јун 2021.	 2020.
Добици од продаје непокретности	50.946	6.171
Наплаћена отписана потраживања	3.076	7.112
Приходи од смањења обавеза	134	9
Остали непоменути приходи	16.190	7.253
Укупно	**70.346**	**20.545**

20. ЗАРАДА ПО АКЦИЈИ

	У хиљадама динара За период 01. јануар – 30. јун 2021.	 2020.
Нето добитак (у хиљадама динара)	**1.095.008**	**1.265.863**
Просечан пондерисани број акција:		
– Акцијски капитал	4.226.121	4.226.121
– Друштвени капитал	4.552.270	4.552.270
Укупан просечан пондерисан број акција	**8.778.391**	**8.778.391**
Основна зарада по акцији - у динарима	**125**	**144**

21. ПРИХОДИ И РАСХОДИ У ОБАВЉАЊУ ПОСЛОВА ОБАВЕЗНОГ ОСИГУРАЊА МОТОРНИХ ВОЗИЛА ОД АУТОДГОВОРНОСТИ (АО) И ЗА ШТЕТЕ ПРИЧИЊЕНЕ ТРЕЋИМ ЛИЦИМА

Законом о обавезном осигурању у саобраћају ("Службени гласник РС", бр. 51/2009, 78/2011, 101/2011, 93/2012 и 7/2013 – одлука УС), члан 45, прописана је максимална висина трошкова спровођења осигурања од аутодговорности у односу на режијски додатак, као и мере које могу бити предузете у случају одступања од наведеног ограничења.

Трошкови спровођења осигурања од аутодговорности су у првој половини 2021. године превазилазили режијски додатак за 1.121.789 хиљада динара (прва половина 2020. године: 373.972 хиљаде динара).

У 2020. години, провизија за продају АО полиса износила је 155.661 хиљаду динара, односно 2,62% укупне фактурисане премије, што је у складу са чланом 45. Закона о обавезном осигурању у саобраћају, који предвиђа да ови трошкови не прелазе 5%.

	У хиљадама динара За период 01. јануар – 30. јун 2021.	 2020.
Фактурисана премија		
Бруто фактурисана техничка премија	4.747.471	4.702.498
Бруто фактурисан режијски додатак	1.084.154	1.073.194
Бруто фактурисана превентива	116.961	115.927
	5.948.586	**5.891.619**
Преносна премија и неистекли ризици	(31.280)	211.468
Остали приходи	2.118.071	1.951.770
Укупни приходи	**8.035.377**	**8.054.857**
Расходи:		
Трошкови спровођења осигурања:		
Провизија	(155.661)	(136.477)
Остали трошкови спровођења осигурања	(2.050.282)	(1.310.689)
	(2.205.943)	**(1.447.166)**
Разграничени трошкови прибаве – (смањење) / повећање	**461.908**	**(118.813)**
Остали расходи	(4.645.264)	(4.545.266)
Укупни расходи	**(6.389.299)**	**(6.111.245)**
Укупна добит	**1.646.078**	**1.943.612**

22. НЕКРЕТНИНЕ И ОПРЕМА КОЈЕ СЛУЖЕ ОБАВЉАЊУ ДЕЛАТНОСТИ

Табела промена на рачунима некретнина и опреме током 2020. и прве половине 2021. године дата је у наставку:

У хиљадама динара

	Земљиште	Грађевинс-ки објекти	Опрема	Остала опрема	Опрема у припрем и и улагања на туђим непокрет-ностима	Аванси за некретнине и опрему	УКУПНО
НАБАВНА ВРЕДНОСТ							
Стање - 1. јануар 2020.	**75.343**	**5.960.263**	**1.647.117**	**177.948**	**19.539**	**13.870**	**7.894.080**
Повећања	-	-	-	-	106.895	468	107.363
Активирање	-	22.383	77.418	-	(99.801)	-	-
Продаја	-	-	(30.172)	-	-	-	(30.172)
Расходовање и остала отуђења	-	-	(33.294)	-	-	-	(33.294)
Пренос са инвестиционих некретина (Напомена 24)	-	9.441	-	-	-	-	9.441
Остала смањења	-	-	-	-	-	(8.998)	(8.998)
Стање - 31. децембар 2020.	**75.343**	**5.992.087**	**1.661.069**	**177.948**	**26.633**	**5.340**	**7.938.420**
Повећања	-	-	-	-	188.461	48.687	237.148
Активирање	18.131	-	81.138	-	(99.269)		-
Продаја	(18.131)	(70.303)	(38.222)	-	-	-	(126.656)
Остала смањења	-	-	-	-	-	(58.891)	(58.891)
Стање - 30. јун 2021.	**75.343**	**5.921.784**	**1.703.985**	**177.948**	**115.825**	**(4.864)**	**7.990.021**
АКУМУЛИРАНА ИСПРАВКА ВРЕДНОСТИ							
Стање - 1. јануар 2020.	**-**	**-**	**1.438.264**	**-**	**383**	**4.872**	**1.443.519**
Амортизација	-	126.425	75.137	-	-	-	201.562
Продаја	-	-	(28.378)	-	-	-	(28.378)
Расходовање и остала отуђења	-	-	(32.918)	-	-	-	(32.918)
Стање - 31. децембар 2020.	**-**	**126.425**	**1.452.105**	**-**	**383**	**4.872**	**1.583.785**
Амортизација	-	62.413	39.683	-	-	-	102.096
Продаја	-	(3.180)	(36.966)	-	-	-	(40.146)
Стање - 30. јун 2021.	**-**	**185.658**	**1.454.822**	**-**	**383**	**4.872**	**1.645.735**
НЕОТПИСАНА (САДАШЊА) ВРЕДНОСТ НА ДАН:							
Стање 31. децембра 2020. године	**75.343**	**5.865.662**	**208.964**	**177.948**	**26.250**	**468**	**6.354.635**
Стање 30. јун 2021. године	**75.343**	**5.736.126**	**249.163**	**177.948**	**115.442**	**(9.736)**	**6.344.286**

23. ИНВЕСТИЦИОНЕ НЕКРЕТНИНЕ

У хиљадама динара

	2021.	2020.
Стање - 1. јануар	**2.980.984**	**3.199.421**
Повећања која су резултат стицања	116.557	27.611
Продаја и остала смањења	(22.024)	-
Пренос на некретнине које користи власник (Напомена 23)	-	(9.441)
Повећање по процени (Напомена 13)	-	40.905
Смањење по процени (Напомена 14)	-	(277.512)
Стање – 30. јун 2021. / 31. децембар 2020.	**3.075.517**	**2.980.984**

24. ДУГОРОЧНИ ФИНАНСИЈСКИ ПЛАСМАНИ

У хиљадама динара

	30. јун 2021.	31. децембар 2020.
Учешћа у капиталу зависних правних лица	1.727.697	1.727.697
Учешћа у капиталу осталих правних лица	53.023	53.023
Инвестиције које се држе до доспећа	36.073	36.081
Депозити код банака	62.195	179.782
	1.878.988	**1.996.583**

24.1. Учешћа у капиталу зависних правних лица

		30. јун 2021.			31. децембар 2020.		
	У %	Бруто	Исправка вредности	Нето	Бруто	Исправка вредности	Нето
Учешћа у капиталу зависних правних лица:							
„Дунав Ре" а.д.о. Београд	88,41%	433.626	-	433.626	433.626	-	433.626
„Дунав турист" д.о.о. Златибор	66,82%	125.515	(125.515)	-	125.515	(125.515)	-
„Дунав ауто" д.о.о. Београд	100,00%	445.230	(126.163)	319.067	445.230	(126.163)	319.067
„Дунав" друштво за управљање добровољним пензијским фондом а.д. Београд	100,00%	229.470	-	229.470	229.470	-	229.470
„Dunav Stockbroker" а.д. Београд	100,00%	973.739	(286.794)	686.945	973.739	(286.794)	686.945
„Дунав осигурање" а.д. Бања Лука	89,94%	93.215	(34.626)	58.589	93.215	(34.626)	58.589
		2.300.795	**(573.098)**	**1.727.697**	**2.300.795**	**(573.098)**	**1.727.697**

Учешће Компаније у капиталу зависних правних лица на дан 30. јуна 2021. године износи 1.727.697 хиљада динара што је непромењено стање у односу на крај претходне године.

24. ДУГОРОЧНИ ФИНАНСИЈСКИ ПЛАСМАНИ (Наставак)

24.2. Учешћа у капиталу осталих правних лица

У наредној табели је приказано учешће у капиталу осталих правних лица, по емитентима:

	У хиљадама динара 30. јун 2021.	31. децембар 2020.
Телеком Србија а.д. Београд	4	4
Акционарски фонд а.д. Београд	5	5
Yuhor - Export ад, Јагодина	49	49
Удружење осигуравача Србије	127	127
Београдска берза ад	1.224	1.224
ХК Слободна зона ад Београд	8.381	8.381
РТЦ "Шабац" ад Шабац	43.233	43.233
Стање на дан:	**53.023**	**53.023**

Учешће у капиталу осталих правних лица на дан 30. јуна 2021. године износи 53.023 хиљаде динара колико је износило и на дан 31. децембра 2020. године.

24.3. Инвестиције које се држе до доспећа

Инвестиције које се држе до доспећа обухватају дугорочне државне хартије од вредности чија књиговодствена вредност на дан 30. јуна 2021. године износи 36.073 хиљаде динара, као што је приказано у следећој табели:

У хиљадама динара

Датум доспећа	Купонска стопа	30. јун 2021. Номинална вредност	Валута	Књиговодствена вредност	31. децембар 2020. Номинална вредност	Валута	Књиговодствена вредност
16.02.2026	5,85%	300.000	EUR	36.073	300.000	EUR	36.081
		300.000	EUR	**36.073**	**300.000**	EUR	**36.081**

24.4. Дугорочни депозити код банака

Структура дугорочних депозита дата је у табели испод:

У хиљадама динара

Банка	Каматна стопа	Датум орочења	Датум доспећа	30. јун 2021. Износ депозита у ЕУР	Књиговодствена вредност	31. децембар 2020. Износ депозита у ЕУР	Књиговодствена вредност
Halkbank	2,00%	05.02.2019	05.02.2022	-	-	690.957	81.243
Halkbank	2,00%	05.02.2019	05.02.2022	-	-	309.042	36.337
Halkbank	1,80%	12.11.2020	12.11.2023	529.018	62.195	529.018	62.202
				529.018	**62.195**	**1.529.018**	**179.782**

25. ОСТАЛА ДУГОРОЧНА СРЕДСТВА

	У хиљадама динара 30. јун 2021.	31. децембар 2020.
Регреси са роком доспећа преко годину дана	86.070	86.070
Стање на дан	**86.070**	**86.070**

26. ПОТРАЖИВАЊА

У хиљадама динара

	30. јун 2021. Бруто	Исправка вредности	Нето	31. децембар 2020. Бруто	Исправка вредности	Нето
Потраживања по основу:						
Премије животних осигурања	547.813	(193.234)	354.579	519.195	(166.767)	352.428
Премије неживотних осигурања	9.280.562	(4.467.804)	4.812.758	8.517.933	(4.311.423)	4.206.510
Премије саосигурања	385.612	(39.000)	346.612	330.972	(17.130)	313.842
Учешћа у накнади штета у земљи	51.301	(46)	51.255	98.280	(23)	98.257
Провизије из послова саосигурања и реосигурања	27.012	-	27.012	36.999	-	36.999
Права на регрес у земљи	1.783.961	(1.650.682)	133.279	1.714.182	(1.648.714)	65.468
Права на регрес у иностранству	327	(327)	-	327	(327)	-
Услужна ликвидација и исплата штета	29.189	(12.612)	16.577	27.127	(14.164)	12.963
Дати аванси за штете из осигурања и остали дати аванси	934.952	(316.470)	618.482	515.935	(316.470)	199.465
Потраживања од повезаних правних лица (Напомена 42)	18.320	(18.320)	-	11.173	(11.173)	-
Камате из основа осигурања	758.783	(758.755)	28	736.990	(736.990)	-
Потраживања за остале камате	124.173	(115.119)	9.054	122.446	(122.372)	74
Потраживања од запослених	10.558	(1.189)	9.369	60.502	(1.189)	59.313
Остала потраживања	2.325.584	(2.223.995)	101.589	2.562.466	(2.229.591)	332.875
Стање на дан	**16.278.147**	**(9.797.553)**	**6.480.594**	**15.254.527**	**(9.576.333)**	**5.678.194**

26.1. Структура исправке вредности потраживања

У наредном прегледу дата је табела кретања на рачунима исправке вредности потраживања током 2020. и прве половине 2021. године:

	У хиљадама динара 2021.	2020.
Стање на дан 1. јануар	**9.576.333**	**9.335.865**
Додатна исправка (Напомена 18)	511.174	1.099.643
Наплаћена исправљена потраживања (Напомена 17)	(252.687)	(520.336)
Укидање исправке вредности по обрачуну	(37.267)	(338.839)
Стање 30. јун 2021. / 31. децембар 2020.	**9.797.553**	**9.576.333**

27. ФИНАНСИЈСКИ ПЛАСМАНИ

У хиљадама динара

	30. јун 2021.	31. децембар 2020.
Финансијска средства расположива за продају:		
Дужничке хартије од вредности	24.896.506	25.235.844
Власничке хартије од вредности	1.319.404	1.128.828
	26.215.910	**26.364.672**
Финансијска средства која се исказују по фер вредности кроз биланс успеха:		
Остале хартије од вредности	650.445	70.850
	650.445	**70.850**
Краткорочни депозити код банака	**5.884.551**	**4.903.331**
Остали краткорочни финансијски пласмани:	**173.088**	**173.564**
Стање на дан	**32.923.994**	**31.512.417**

Финансијски пласмани на дан 30. јуна 2021. године бележе повећање од 1.411.577 хиљада динара, односно 4,48% у односу на 31. децембар 2020. године, што је највећим делом последица улагања у депозите код банака и остале хартије од вредности.

27.1. Финансијска средства расположива за продају

У наредној табели је приказан преглед државних хартија од вредности класификованих као Финансијска средства расположива за продају - **дужничке хартије од вредности** на дан 30. јуна 2021. и 31. децембра 2020. године:

У хиљадама динара

		30. јун 2021.			31. децембар 2020.		
Датум доспећа	Купонска стопа	Номинална вредност (У хиљадама)	Валута	Књиговодствена вредност	Номинална вредност (У хиљадама)	Валута	Књиговодствена вредност
12.09.2021	2,50%	660	EUR	79.423	660	EUR	79.283
02.06.2022	2,50%	843	EUR	100.980	843	EUR	103.225
24.07.2022	2,25%	436	EUR	53.204	436	EUR	53.121
13.06.2025	2,50%	1.000	EUR	117.694	1.000	EUR	124.731
27.05.2026	3,50%	6.026	EUR	798.766	6.026	EUR	796.295
17.03.2027	3,50%	1.550	EUR	202.802	1.550	EUR	207.822
28.03.2028	3,50%	838	EUR	105.534	838	EUR	112.804
21.10.2031	3,75%	2.313	EUR	325.627	2.313	EUR	318.313
28.02.2032	2,00%	1.311	EUR	158.175	1.311	EUR	155.273
08.09.2032	3,75%	3.327	EUR	460.610	3.327	EUR	455.621
26.02.2041	2,25%	1.470	EUR	174.102	-	-	-
22.04.2021	-	-	-	-	865.500	РСД	862.416
17.01.2022	3,75%	5.541.920	РСД	5.718.634	5.541.920	РСД	5.868.521
07.05.2022	1,70%	953.670	РСД	962.506	953.670	РСД	967.121
25.01.2023	4,50%	3.438.040	РСД	3.677.973	3.438.040	РСД	3.758.120
06.04.2023	2,00%	2.357.040	РСД	2.386.302	2.357.040	РСД	2.394.278
21.07.2023	5,75%	2.056.750	РСД	2.348.382	2.056.750	РСД	2.298.340
30.07.2025	3,00%	2.824.800	РСД	2.945.803	2.538.090	РСД	2.648.280
11.01.2026	4,50%	1.628.900	РСД	1.815.387	1.628.900	РСД	1.853.693
08.02.2028	5,88%	532.630	РСД	651.755	458.970	РСД	567.837
20.08.2032	4,50%	1.621.690	РСД	1.812.847	1.441.010	РСД	1.610.750
		19.774	**EUR**		**18.304**	**EUR**	
		20.956.910	**РСД**	**24.896.506**	**21.279.890**	**РСД**	**25.235.844**

27. ФИНАНСИЈСКИ ПЛАСМАНИ (Наставак)

У наредној табели је приказан преглед власничких хартија од вредности класификованих као Финансијска средства расположива за продају на дан 30. јуна 2021. и 31. децембра 2020. године:

У хиљадама динара

	30. јун 2021.			31. децембар 2020.		
	Број акција	Цена у динарима	Вредност	Број акција	Цена у динарима	Вредност
Комерцијална банка а.д. Београд	290.214	3.701	1.074.082	290.214	2.998	870.063
НИС а.д. Нови Сад	394.229	610	240.480	394.229	644	253.883
Енергопројект холдинг а.д. Београд	7.630	400	3.052	7.630	399	3.044
Металац а.д. Горњи Милановац	942	1.901	1.790	942	1.950	1.837
Аеродром "Никола Тесла" а.д. Београд	-	-	-	1	1.036	1
Стање на дан			**1.319.404**			**1.128.828**

27.2. Финансијска средства која се исказују по фер вредности кроз биланс успеха

Остале хартије од вредности у оквиру позиције Финансијска средства која се исказују по фер вредности кроз биланс успеха обухватају инвестиционе јединице које је Компанија куповала преко отвореног инвестиционог фонда "КомБанк Новчани фонд", у складу са Одлуком Извршног одбора Компаније о купопродаји инвестиционих јединица инвестиционих фондова, а њихово стање је приказано у наредној табели:

У хиљадама динара

Инвестициони фонд	Број инвестиционих јединица	Вредност инвестиционих јединица	30. јун 2021.	31. децембар 2020.
КомБанк Новчани фонд - РСД	456.713,20466	1.424,18657	650.445	70.850
Стање на дан			**650.445**	**70.850**

27.3. Краткорочни депозити код банака

Краткорочни депозити код банака, који на дан 30. јуна 2021. године износе 5.884.551 хиљаду динара, бележе повећање вредности у износу од 981.220 хиљада динара, односно 20,01% у односу на крај 2020. године.

Каматне стопе по којима су орочени депозити на дан 30. јуна 2021. године крећу се у распону од 1,86% до 2,40% годишње за динарске депозите, зависно од износа депозита и рока доспећа, док се стопе за девизне депозите крећу у распону од 0,90% до 2,00% годишње. Компанија по свим орочењим ненаменским депозитима на дан 31. децембра 2020. године има Изјаве банака да се банке неће компензовати на терет тих средстава Компаније, односно да их неће задржавати по било ком основу, сходно тачки 6. став 2. Одлуке Народне банке Србије о инвестирању средстава осигурања ("Службени гласник РС", бр. 55/2015, 111/2017 и 149/2020).

27.4. Остали краткорочни финансијски пласмани

Компанија има потраживања по основу корпоративних обвезница (Пупин Телеком а.д. Београд; Интеркомерц а.д. Београд; Котекс д.о.о. Сурчин; Концерн Фармаком д.о.о. Шабац; WEG Tehnology д.о.о. Београд; МВМ Моторс д.о.о. Београд), чија бруто књиговодствена вредност на дан 30. јуна 2021. године износи 1.008.056 хиљада динара (31. децембар 2020. године: 1.001.736 хиљада динара), а које су у пословним књигама у потпуности исправљена.

Категорија остало у износу од 173.088 хиљада динара односи се на примљене чекове.

28. ГОТОВИНСКИ ЕКВИВАЛЕНТИ И ГОТОВИНА

	У хиљадама динара 30. јун 2021.	31. децембар 2020.
Текући рачуни - животна осигурања	77.951	43.201
Текући рачуни - неживотна осигурања	1.990.367	1.561.089
Девизни рачуни - животна осигурања	206.355	194.278
Девизни рачуни - неживотна осигурања	377.723	310.186
Чекови	80.945	46.963
Остала новчана средства	6.300	6.300
Стање на дан	**2.739.641**	**2.162.017**

29. АКТИВНА ВРЕМЕНСКА РАЗГРАНИЧЕЊА

	У хиљадама динара 30. јун 2021.	31. децембар 2020.
Разграничени трошкови прибаве осигурања	3.436.213	2.756.642
Друга активна временска разграничења	115.159	89.431
Стање на дан	**3.551.372**	**2.846.073**

29.1. Разграничени трошкови прибаве осигурања

Компанија врши разграничење трошкова прибаве у сразмери учешћа преносне премије у укупној бруто премији осигурања, појединачно по свим законским врстама осигурања.

Кретање на рачуну разграничених трошкова прибаве осигурања у току године приказано је како следи:

	У хиљадама динара 2021.	2020.
Стање разграничених трошкова прибаве на дан 1. јануара	**2.756.642**	**2.560.160**
Трошкови прибаве пре разграничења	3.773.079	6.183.901
Трошкови прибаве после разграничења (Напомена 15.1)	(3.093.508)	(5.987.419)
Стање на дан 30. јуна 2021. / 31. децембра 2020.	**3.436.213**	**2.756.642**

30. ТЕХНИЧКЕ РЕЗЕРВЕ КОЈЕ ПАДАЈУ НА ТЕРЕТ САОСИГУРАВАЧА, РЕОСИГУРАВАЧА И РЕТРОЦЕСИОНАРА

	У хиљадама динара 30. јун 2021.	31. децембар 2020.
Резерве за преносне премије које падају на терет саосигуравача и реосигуравача	1.610.328	1.692.683
Резервисане штете које падају на терет саосигуравача и реосигуравача:		
- пријављене, неликвидиране штете	*1.576.252*	*1.391.731*
- настале непријављене штете	*306.811*	*105.609*
	1.883.063	***1.497.340***
Остале техничке резерве које падају на терет саосигуравача и реосигуравача	5.655	4.764
Стање на дан	**3.499.046**	**3.194.787**

31. КАПИТАЛ И РЕЗЕРВЕ

	У хиљадама динара 30. јун 2021.	31. децембар 2020.
Основни и остали капитал	5.854.932	5.853.775
Ревалоризационе резерве	2.912.880	2.912.880
Нереализовани добици	2.214.379	1.945.515
Нереализовани губици	(880.520)	(809.194)
Нераспоређена добит:	3.541.351	*5.645.908*
Нераспоређени добитак ранијих година	2.446.343	2.447.455
Нераспоређени добитак текуће године	1.095.008	3.198.453
Стање на дан	**13.643.022**	**15.548.884**

Исказан добитак у 2020. години у износу од 3.198.453 хиљаде динара односи се на добитак неживотних осигурања у износу од 3.149.706 хиљада динара и добитак животних осигурања у износу 48.747 хиљада динара (Напомена 41).

Добитак у првој половини 2021. године у износу од 1.095.008 хиљада динара односи се на добитак неживотних осигурања у износу од 1.272.372 хиљаде динара и губитак животних осигурања у износу 177.364 хиљаде динара (Напомена 41).

Компанија је на основу Одлуке Скупштине акционара о расподели добити за 2020. годину и исплати дивиденде, С бр. 14/21 од 27. априла 2021. године извршила расподелу добитка неживотних осигурања из 2020. године у износу од 3.149.706 хиљада динара на следећи начин:

- за исплату дивиденде акционарима Компаније у укупном бруто износу од 3.149.661 хиљаду динара; и
- преостали део добитка у износу од 45 хиљада динара задржан је као нераспоређена добит.

Добитак Компаније по основу животног осигурања у износу од 48.747 хиљада динара за 2020. годину распоређен је на следећи начин:

- 85% добитка по основу животног осигурања, односно 41.435 хиљада динара приписано је осигураницима у складу са Правилником о критеријумима и начину обрачунавања математичке резерве животних осигурања ("Службени лист Компаније", бр. 18/2016, Напомена 32.1); и
- за исплату дивиденде акционарима Компаније у укупном бруто износу од 7.312 хиљада динара.

Дивиденда у бруто износу 359,63 динара по акцији је акционарима Компаније исплаћена дана 7. јула 2021. године на следећи начин:

- Републици Србији дивиденда је исплаћена директном уплатом на рачун буџета, у складу са инструкцијама Управе за трезор; и
- свим осталим акционарима Компаније дивиденда је уплаћена преко Централног регистра хартија од вредности, односно на новчане рачуне преко чланова Централног регистра хартија од вредности код којих акционари имају отворене власничке рачуне хартија од вредности.

Акцијски капитал Компаније који је у друштвеном власништву чини 51,86% основног капитала Компаније, односно 4.552.270 акција, а дивиденда која припада друштвеном капиталу и која за 2020. годину износи од 1.637.133 хиљаде динара се води као обавеза Компаније у пословним књигама (Напомена 33) на дан састављања ових појединачних финансијских извештаја.

31. КАПИТАЛ И РЕЗЕРВЕ (Наставак)

31.1. Основни и остали капитал

	У хиљадама динара	
	30. јун 2021.	31. децембар 2020.
Акцијски капитал	2.755.431	2.754.874
Друштвени капитал	2.968.080	2.967.480
Укупно основни капитал	**5.723.511**	**5.722.354**
Остали капитал	131.421	131.421
Стање на дан	**5.854.932**	**5.853.775**

Дана 28. априла 2021. године донет је Закон о измени и допунама Закона о осигурању („Службени гласник РС", број 44/2021 од 29. априла 2021. године) који је ступио на снагу 07. маја 2021. године. Поменутим Законом предвиђена је промена власничких права на друштвеном капиталу друштава за осигурање у којима у законом прописаном року није извршена приватизација и то:

- 70% друштвеног капитала преноси се на Републику Србију;
- до 25% друштвеног капитала преноси се запосленима, без накнаде;
- 5% друштвеног капитала преноси се акционарском фонду основаном у складу са законом којим се уређује право на бесплатне акције и новчану накнаду.

Друштвеним капиталом у складу са наведеним Законом, сматра се капитал у друштвеном власништву и средства дивиденде остварена по основу тог власништва. Укупан друштвени капитал којим се сматра акцијски капитал у друштвеном власништву износи 2.968.080 хиљада динара, а средства дивиденде остварена по основу тог власништва, односно обавеза за неисплаћену дивиденду која се води у пословним књигама Друштва износи 4.179.849 хиљада динара (Напомена 33).

Одлуку о преносу друштвеног капитала у друштву за осигурање доноси Влада Републике Србије, на предлог Министарства финансија. Компанија је дужна да у року од 30 дана од дана ступања на снагу одлуке Владе предузме неопходне мере и активности за њено спровођење, да подносе пријаву за упис акција у надлежне регистре и да донесе одлуку о издавању акција без накнаде запосленима. У циљу примене Закона предузето је низ активности, а једна од њих је доношење одлуке о повећању основног капитала и промени номиналне вредности акција којом је номинална вредност акција заокружена на цео број односно на 652 динара, уместо да садржи 13 децимала чиме је поједностављен наставак целог процеса.

На основу Одлуке о повећању основног капитала и промени номиналне вредности акција С број 19/21 од 24. јуна 2021. године, основни капитал Компаније је повећан за део нераспоређене добити из ранијих година у висини од 1.157 хиљада динара.

Основни капитал чини:

- акцијски капитал у својини физичких и правних лица: 4.226.121 обичних акција укупне номиналне вредности 2.755.430.892,00 динара, што представља 48,1423% укупног основног капитала, од чега је у својини Републике Србије 3.976.455 обичних акција укупне номиналне вредности 2.592.648.660,00 динара, што представља 45,2982% укупног основног капитала.
- акцијски капитал у друштвеном власништву: 4.552.270 обичних акција укупне номиналне вредности 2.968.080.040,00 динара, што представља 51,8577% укупног основног капитала.

31. КАПИТАЛ И РЕЗЕРВЕ (Наставак)

На дан 30. јуна 2021. године акцијски капитал Компаније (књиговодствена вредност) у износу од 2.755.431 хиљаду динара (31. децембар 2020. године: 2.754.874 хиљаде динара) налазио се у поседу укупно 3.369 акционара, од којих су 3.210 физичка лица, 142 правна лица, укључујући и Републику Србију, а 17 су кастоди лица (31. децембар 2020. године: укупно 3.372 акционара, од којих су 3.212 физичка лица, 142 правна лица, укључујући и Републику Србију, а 18 су кастоди лица).

Структура **акцијског капитала** на дан 30. јуна 2021. и 31. децембра 2020. била је следећа:

	30. јуна 2021.			31. децембар 2020.		
Акционар	% учешћа	Број акција	У хиљадама динара	% учешћа	Број акција	У хиљадама динара
Република Србија	94,09%	3.976.455	2.592.649	94,09%	3.976.455	2.592.124
Комерцијална банка а.д. Београд	0,62%	26.207	17.087	0,62%	26.207	17.084
Utma Commerc д.о.о. Београд	0,41%	17.493	11.405	0,41%	17.493	11.403
AMC осигурање а.д.о. Београд	0,35%	14.600	9.519	0,35%	14.600	9.517
Prudence Capital a.д. Београд	0,02%	725	473	0,21%	8.720	5.684
Serbia Zijin Copper doo Bor	0,18%	7.709	5.026	-	-	-
Радовић Славиша	0,12%	5.024	3.276	0,13%	5.487	3.577
Саобраћајни факултет Београд	0,13%	5.547	3.617	0,13%	5.547	3.616
Коврлија Драган	0,13%	5.400	3.521	0,13%	5.400	3.520
Металац а.д. Горњи Милановац	0,13%	5.391	3.515	0,13%	5.391	3.514
ТЦК Косјерић д.о.о.	0,12%	5.242	3.418	0,12%	5.242	3.417
Клинички центар Београд	0,12%	5.174	3.373	0,12%	5.174	3.373
Остала правна лица	1,34%	56.640	36.929	1,52%	64.404	41.983
Остала физичка лица	1,41%	59.655	38.895	1,20%	50.712	33.058
Кастоди и збирни рачун	0,62%	34.659	22.726	0,64%	35.269	23.004
Укупно	**100,00%**	**4.226.121**	**2.755.431**	**100,00%**	**4.226.121**	**2.754.874**

На дан 30. јуна 2021. године, берзанска цена акција Компаније износила је 3.637,00 динара (31. децембар 2020. године: 3.100 динара).

У складу са чланом 27. Закона о осигурању ("Службени гласник РС", бр. 139/2014 и 44/2021), основни капитал акционарског друштва за осигурање не може бити мањи од динарске противвредности следећих износа и то за:

- животна осигурања EUR 3.200.000 (376.211 хиљада РСД); и
- све врсте неживотних осигурања EUR 3.200.000 (376.211 хиљада РСД).

Структура **основног капитала** Компаније (акцијски и друштвени) на дан 30. јуна 2021. и 31. децембра 2020. године приказана је у следећој табели:

	30. јун 2021.		31. децембар 2020.		У хиљадама
	РСД	EUR	РСД	EUR	
Основни капитал					
Животна осигурања	1.125.330	9.572	1.125.103	9.569	
Неживотна осигурања	4.598.181	39.111	4.597.251	39.099	
Стање на дан	**5.723.511**	**48.683**	**5.722.354**	**48.668**	

Остали капитал у износу од 131.421 хиљаду динара формиран је у складу са захтевима регулативе Народне банке Србије у тренутку прве примене Међународних стандарда за финансијско извештавање и укључујући прелазне одредбе тада важећег Правилника о обрасцима и садржини позиција у обрасцима финансијских извештаја за друштва за осигурање, на основу кога је Компанија извршила рекласификацију извора ванпословних средстава у корист рачуна осталог капитала.

31. КАПИТАЛ И РЕЗЕРВЕ (Наставак)

31.2. Нереализовани добици

	У хиљадама динара	
	30. јун 2021.	31. децембар 2020.
Актуарски добици по основу планова дефинисаних примања	1.387	1.387
Добици по основу власничких хартија од вредности расположивих за продају	806.559	602.538
Добици по основу дужничких хартија од вредности расположивих за продају	1.406.433	1.341.590
Стање на дан	**2.214.379**	**1.945.515**

Повећање добитка по основу власничких хартија од вредности расположивих за продају је последица повећања фер вредности акција Комерцијалне банке а.д. Београд које су класификоване као финансијска имовина расположива за продају (Напомена 27.1)
Повећање добитака по основу дужничких хартија од вредности расположивих за продају је последица повећања фер вредности државних дужничких хартија од вредности.

31.3. Нереализовани губици

	У хиљадама динара	
	30. јун 2021.	31. децембар 2020.
Актуарски губици по основу планова дефинисаних примања	265.132	265.132
Губици по основу власничких хартија од вредности расположивих за продају	175.819	175.819
Губици по основу дужничких хартија од вредности расположивих за продају	439.569	368.243
Стање на дан	**880.520**	**809.194**

32. ДУГОРОЧНА РЕЗЕРВИСАЊА

	У хиљадама динара	
	30. јун 2021.	31. децембар 2020.
Математичка резерва	5.512.614	5.334.672
Резерве за изравнање ризика	105.264	105.264
Резерве за бонусе и попусте	434.457	202.941
Друга дугорочна резервисања	1.040.341	1.040.341
Стање на дан	**7.092.676**	**6.683.218**

Друга дугорочна резервисања на дан 30. јуна 2021., односно 31. децембра 2020. године, састоје се од резервисања за бенефиције запослених у износу од 1.013.841 хиљаду динара и резервисања за судске спорове у износу од 26.500 хиљада динара.

32. ДУГОРОЧНА РЕЗЕРВИСАЊА (Наставак)

32.1. Математичка резерва

Обрачун математичке резерве извршен је у складу са актима Компаније и Одлуком Народне банке Србије о техничким резервама. Математичка резерва на дан 30. јуна 2021. године износи 5.512.614 хиљада динара (31. децембар 2020. године: 5.334.672 хиљаде динара).

Учешће реосигуравача на дан 31. децембра 2020. године у математичкој резерви износи 5.655 хиљада динара. Такође, вршена је провера довољности резервације и утврђени износ по ЛАТ тесту прокњижен је у пословним књигама Компаније као део математичке резерве

Промене на рачунима математичке резерве током 2020. и прве половине 2021. године биле су следеће:

	У хиљадама динара	
	2021.	2020.
Стање – 1. јануар	**5.334.672**	**4.873.732**
Додатна резервисања (Напомена 7)	147.663	454.139
Смањења по обрачуну	(12.048)	(34.349)
Расподела добити (Напомена 33)	41.435	39.388
Остало	892	1.762
Стање – 30. јун 2021. / 31. децембар 2020.	**5.512.614**	**5.334.672**

* Математичка резерва се обрачунава по нето проспективној методи

Математичка резерва је обрачуната нето проспективном методом. У обрачуну математичке резерве, осим у делу ЛАТ теста, користе се статичке вредности параметара дефинисаних техничким основама важећим у моменту закључења уговора о осигурању. Кроз ЛАТ тест врши се дорезервација уколико се укаже потреба, кроз уважавање динамичких вредности и будућих очекивања параметара од значаја за обрачун (дисконтних стопа, вероватноћа смртности, трошкова, инфлације и стопа престанка осигурања, односно вероватноћа искоришћења опција и гаранција).

Будућа очекивања у делу параметара од значаја за обрачун ЛАТ теста процењују се на бази јавно доступних информација, интерних статистика и најбоље праксе, и то:

- за вероватноћу смртности званичне таблице смртности коригују се уважавајући ефекат интерно реализоване смртности у портфељу за последње три године;
- дисконтна стопа, дата у форми spot стопа за сваку годину доспећа, добија се као равномерно пондерисана стопа остварених стопа приноса на средства матетатичке резерве у портфељу, односно стопа које објављује EIOPA или домаћи регулатор, све у зависности да ли се ради о стопама на стране валуте или домаћу валуту;
- очекивана стопа инфлације оцењена је на бази пројекција релевантних институција, у зависности од валуте (НБС, ECB, FED и др.);
- очекивани трошкови спровођења осигурања оцењују се на нивоу пописе, а у зависности од тарифе, начина плаћања и валуте уговора. Процена се ради на бази предметне позиције из биланса успеха за претходни период, односно на бази провизијске шеме у делу трошкова провизије;
- вероватноће престанка уговора оцењују се у зависности од тарифе и начина плаћања, а процена се ради на бази интерне статистике и упоредне праксе у региону.

Резултат по ЛАТ тесту на дан 30. јуна 2021. године износи 266.736 хиљада динара (31. децембра 2020.: године 259.117 хиљада динара) и представља саставни део математичке резерве.

32.2. Резерве за изравнање ризика (РЗИР)

Обрачунате РЗИР на дан 30. јуна 2021. године износе 105.264 хиљаде динара и непромењене су у односу на крај претходне године.

32. ДУГОРОЧНА РЕЗЕРВИСАЊА (Наставак)

32.3. Резерве за бонусе и попусте

Резерве за бонусе и попусте на дан 30. јуна 2021. године износе 434.457 хиљада динара и у односу на крај претходне године, када су износиле 202.941 хиљаду динара, повећане су за 231.516 хиљада динара као последица нето ефекта додатних резервисања у износу од 235.235 хиљада динара и смањења по обрачуну од 3.719 хиљада динара.

32.4. Резервисања у складу са МРС 19 „Примања запослених"

Обрачун дугорочних резервисања за јубиларне награде и отпремнине припиком одласка у пензију, израђен је на основу следећег:

- података о запосленим, њиховим годинама старости, радном стажу и висини примања, интерним актима и пословним политикама Компаније;
- пословног плана Компаније;
- података Републичког завода за статистику о зарадама у Републици Србији, Закона о раду и Закона о порезу на доходак грађана;
- прогноза економских кретања датих од стране Владе Србије и Народне банке Србије; и
- актуарских претпоставки.

Актуарске претпоставке коришћене у обрачуну за 2021. и 2020. годину су следеће:

- таблице морталитета РЗС Србије 2010-2012., посебно за мушки и женски пол;
- стопа инвалидитета (вероватноћа настанка потпуне радне неспособности) која износи 0,1%;
- пројектована стопа раста зарада од 5%;
- дисконтна стопа од 3%; и
- стопа флуктуације 1,3%

32.5. Резервисања за судске спорове

Укупно резервисање за судске спорове на дан 30. јуна 2021. године по наведеном основу износи 26.500 хиљада динара (Напомена 45).

33. ОБАВЕЗЕ ЗА ПРЕМИЈУ, ЗАРАДЕ И ДРУГЕ ОБАВЕЗЕ

	У хиљадама динара 30. јун 2021.	 31. децембар 2020.
Обавезе за премију саосигурања у земљи	688.009	974.327
Обавезе за премију реосигурања у земљи (Напомена 42)	817.745	802.990
Укупно обавезе за премију саосигурања и реосигурања	**1.505.754**	**1.777.317**
Обавезе за провизију (из послова осигурања и реосигурања)	43.605	48.372
Обавезе по основу зарада и накнада зарада	228.650	208.089
Примљени аванси	246.619	241.190
Обавезе према добављачима	125.682	195.728
Обавезе према добављачима - повезана правна лица (Напомена 42)	26.496	26.542
Обавезе за порез на послове осигурања	113.447	74.116
Обавезе за дивиденде и учешћа у резултату	5.704.407	2.548.043
Остале обавезе за порезе доприносе и друге дажбине	1.080	1.880
Обавезе према запосленима	8.690	5.638
Обавезе према Удружењу осигуравајућих организација	22.776	17.723
Обавезе према РФЗО - 5% АО	116.308	102.646
Остале краткорочне обавезе	144.480	76.855
Стање на дан	**8.287.994**	**5.324.139**

33. ОБАВЕЗЕ ЗА ПРЕМИЈУ, ЗАРАДЕ И ДРУГЕ ОБАВЕЗЕ (Наставак)

У току 2021. године дошло је до повећања обавеза за премију, зараду и друге обавезе за 55,67 %, што је пре свега резултат повећања обавеза за дивиденду за 3.156.973 хиљаде динара у односу на претходну годину (Напомена 31).

Исказана обавеза за дивиденду у износу 5.704.407 хиљада динара на дан 30. јуна 2020. године односи се највећим делом на дивиденду која припада друштвеном капиталу у износу од 4.179.849 хиљада динара (по основу расподеле добитка из 2020. године износ од 1.637.133 хиљаде динара - Напомена 31, односно по основу расподеле добитка оствареног у 2019. и ранијим годинама износ од 2.542.716 хиљада динара).

34. РЕЗЕРВЕ ЗА ПРЕНОСНЕ ПРЕМИЈЕ

	У хиљадама динара 30. јун 2021.	 31. децембар 2020.
Преносне премије животних осигурања	467.449	435.900
Преносне премије неживотних осигурања	13.676.941	12.531.147
Преносне премије саосигурања - живот	598	-
Преносне премије саосигурања - неживот	332.424	310.227
Стање на дан	**14.477.412**	**13.277.274**

Обрачун преносне премије извршен је у складу са актима Компаније и релевантном одлуком Народне банке Србије, методом "pro rata temporis".

Промене на резервама за преносне премије приказане су у Напомени 44.

35. РЕЗЕРВЕ ЗА НЕИСТЕКЛЕ РИЗИКЕ

Компанија је образовала резерве за неистекле ризике на дан 30. јуна 2021. године у износу 317.498 хиљада динара, док је стање на дан 31. децембра 2020. године износило 309.235 хиљада динара. У односу на претходну годину резерве за неистекле ризике су повећане за износ од 8.263 хиљаде динара (Напомена 4).

36. ДРУГА ПАСИВНА ВРЕМЕНСКА РАЗГРАНИЧЕЊА

	У хиљадама динара 30. јун 2021.	 31. децембар 2020.
Допринос за превентиву	1.015.201	1.023.175
Остала пасивна временска разграничења - унапред обрачунати трошкови	748	9.343
Стање на дан	**1.015.949**	**1.032.518**

Кретање на рачуну доприноса за превентиву у првој половини 2021. и током 2020. године приказано је у табели у наставку:

	У хиљадама динара 2021.	 2020.
Стање на дан 1. јануара	**1.023.175**	**1.004.909**
Повећање у току периода (Напомена 7)	150.956	305.797
Исплате осигураницима	(158.930)	(287.531)
Стање на дан 30. јуна 2021. / 31. децембра 2020	**1.015.201**	**1.023.175**

37. РЕЗЕРВИСАНЕ ШТЕТЕ

У хиљадама динара

	30. јун 2021.	31. децембар 2020.
Резервисане штете животних осигурања:		
- настале непријављене штете	146.898	120.072
- настале пријављене штете	64.288	56.603
	211.186	176.675
Резервисане штете неживотних осигурања		
- настале непријављене штете	7.550.039	7.135.187
- настале пријављене штете	7.626.688	6.831.622
	15.176.727	13.966.809
Резервисања за уделе у штетама по основу примљених саосигурања:		
- живот	5.992	5.197
- неживот	46.967	18.008
	52.959	23.205
Стање на дан	**15.440.872**	**14.166.689**

Резервисане штете на дан 30. јуна 2021. године износе 15.440.872 хиљаде динара. Промене на рачунима резервисаних штета приказане су у Напомени 44.3.

Износ резервисаних штета је утврђен у складу са Правилником Компаније и Одлуком Народне банке Србије о техничким резервама.

Код врста осигурања где се обрачун ради Mack-овом методом полазни интервали поверења (који одређују износе маргине ризика) су били коначни интервали на крају претходне године: за врсту 01 – 99,93%; за врсту 02 – 96%; за врсту 03 – 93,85%; за врсту 08 –85,366%; за врсту 09 – 91,219%; за врсту 10 – 99,9999996 20672%; за врсту 13 - 64,2% и за врсту 18 – 99,91%. После поређења са искуством кориговани су интервали поверења на следећим врстама осигурања : 03 – 99,9998% и 08 – 95,40%. Пошто 2020. година није била редовна због свих дешавања везано за пандемију, није извесно да је динамика пријаве штета остала иста као ранијих година, нису искоришћене могућности Правилника о смањивању интервала поверења у односу на претходну годину. Односно ако је run-off показивао суфицит интервал поверења је остао исти као претходне године.

По обрачуну насталих непријављених штета извршен је обрачун по ЛАТ тесту, који је показао довољност на свим врстама осигурања, тако да није било додатних измена интервала поверења. Коначна резервација задовољава критеријуме поређења са искуством и тест адекватности обавеза. Интервали поверења одређују износ маргине ризика који је потребно имати на нивоу врсте осигурања у зависности од поређења са искуством и теста адекватности резервисаних штета. Основа за обрачун су развојни троуглови пријављених штета (incured claims) настали од 2005. – 2020. године (уз коригование резерисаних насталих пријављених штета ранијих година на основу остварења до дана обрачуна). Остале врсте осигурања се раде паушалном методом.

Утврђен износ резервисаних штета је у складу са актуарском струком и прописима и обезбеђује трајно испуњење обавеза Компаније.

38. ВАНБИЛАНСНА АКТИВА/ПАСИВА

У хиљадама динара

	30. јун 2021.	31. децембар 2020.
Примљене менице (а)	755.895	253.053
Издате менице (б)	26.628	41.111
Стање на дан	**782.523**	**294.164**

(а) Компанија на дан 30. јуна 2021. године поседује 7.149 меница које су примљене најчешће као средство обезбеђења. Од укупног броја примљених меница 7.115 су бланко, док су осталих 34 попуњене на укупан износ од 755.887 хиљада динара.

(в) Компанија је на дан 30. јуна 2021. године издала укупно 830 бланко меница и 115 попуњених на износ од 26.628 хиљада динара као средство финансијског обезбеђења за потребе учешћа на тендерима, по уговорима о издавању банкарских гаранција као и по другим основама (закуп пословног простора, отварање рачуна). Износи на који се бланко менице могу попунити дефинисани су конкретним меничним овлашћењем.

Компанија има закључен са МТС банком а.д. Београд Уговор о регулисању односа којим је Компанији одобрен обнављајући оквир за издавање, од стране банке, свих врста гаранција и писама о намерама тако да укупно једновремено ванбилансно задужење Компаније код банке по овом Уговору не може прећи износ од 200.000 хиљада динара. Рок важности сваке појединачне гаранције која се издаје на основу овог Уговора, не може бити дужи од 30. јуна 2026. године, а средства обезбеђења су менице Компаније.

Компанија има закључен са Комерцијалном банком а.д. Београд Уговор о оквирном износу за ангажовање банке којим је Компанији одобрен обнављајући оквир за издавање, од стране банке, свих врста гаранција и писама о намерама тако да укупно једновремено ванбилансно задужење Компаније код банке по овом Уговору не може прећи износ од EUR 10.000 хиљада у динарској противвредности. Рок важности сваке појединачне гаранције која се издаје на основу овог Уговора, не може бити дужи од 11. јула 2026. године, а средства обезбеђења су менице Компаније.

На дан 30. јуна 2021. године стање банкарских гаранција и писама о намерама које су прибављене од МТС банке а.д. Београд укупно износи 67.743 хиљаде динара и EUR 2.640,00 (31. децембар 2020. године: гаранције у износу од 77.178 хиљада динара и EUR 8.928,00).

Стање банкарских гаранција и писама о намерама које су прибављене од Комерцијалне банке а.д. Београд на дан 30. јуна 2021. године укупно износи 580.219 хиљада динара (31. децембар 2020. године: гаранције у износу од 842.958 хиљада динара).

39. СРЕДСТВА ТЕХНИЧКИХ И ГАРАНТНИХ РЕЗЕРВИ

39.1. Техничке резерве

У хиљадама динара

	30. јун 2021.			31. децембар 2020.		
	Живот	Неживот	Укупно	Живот	Неживот	Укупно
Математичка резерва	5.512.614	-	5.512.614	5.334.672	-	5.334.672
Резерве за изравнање ризика	-	105.264	105.264	-	105.264	105.264
Резерве за бонусе и попусте	73.759	360.698	434.457	57.662	145.279	202.941
Резерве за преносне премије	468.047	14.009.365	14.477.412	435.900	12.841.374	13.277.274
Резерве за неистекле ризике	-	317.498	317.498	-	309.235	309.235
Резервисане штете	217.178	15.223.694	15.440.872	181.872	13.984.817	14.166.689
Стање на дан	**6.271.598**	**30.016.519**	**36.288.117**	**6.010.106**	**27.385.969**	**33.396.075**

Техничке резерве у самопридржају на дан 30. јуна 2021. године износе 32.789.071 хиљаду динара (31. децембар 2020. године: 30.201.288 хиљада динара).

39. СРЕДСТВА ТЕХНИЧКИХ И ГАРАНТНИХ РЕЗЕРВИ (Наставак)

39.2. Техничке резерве које падају на терет саосигуравача, реосигуравача и ретроцесионара

У хиљадама динара

	30. јун 2021.			31. децембар 2020.		
	Живот	Неживот	Укупно	Живот	Неживот	Укупно
Техничке резерве које падају на терет саосигуравача, реосигаравача:						
Резерве за преносне премије	5.028	1.605.300	1.610.328	13.544	1.679.139	1.692.683
Резервисане штете	552	1.882.511	1.883.063	-	1.497.340	1.497.340
Остале техничке резерве	5.655	-	5.655	4.764	-	4.764
Стање на дан	**11.235**	**3.487.811**	**3.499.046**	**18.308**	**3.176.479**	**3.194.787**

39.3. Депоновање и улагање средстава техничких резерви и валутна структура инвестираних средстава

У хиљадама динара

	30. јун 2021.			31. децембар 2020.		
	Живот	Неживот	Укупно	Живот	Неживот	Укупно
Хартије од вредности које је издала Република Србија	5.561.720	19.370.859	24.932.579	5.421.876	19.850.049	25.271.925
Акције којима се тргује	220.898	1.098.506	1.319.404	197.857	930.969	1.128.826
Инвестиционе некретнине	37.705	1.587.346	1.625.051	43.852	854.100	897.952
Орочени депозити код банака	298.453	3.437.428	3.735.881	220.668	2.067.445	2.288.113
Готовина	141.586	1.034.568	1.176.154	107.545	506.927	614.472
Остали облици улагања техничких резерви	11.235	3.487.812	3.499.047	18.308	3.176.479	3.194.787
Стање на дан	**6.271.597**	**30.016.519**	**36.288.116**	**6.010.106**	**27.385.969**	**33.396.075**

Компанија је обезбедила потпуну покривеност техничких резерви прописаним облицима улагања у складу са Законом о осигурању и Одлуком Народне банке Србије о инвестирању средстава осигурања ("Службени гласник РС", бр. 55/2015, 111/2017 и 149/2020).

Валутна структура инвестираних средстава обе врсте осигурања одговара структури обавеза по основу тих осигурања по свим материјално значајним валутама.

40. АДЕКВАТНОСТ КАПИТАЛА

Законом о осигурању, чл. 25. и чл. 124. до 130. и Одлуком о адекватности капитала друштва за осигурање/реосигурање ("Службени гласник РС", бр. 51/2015), прописани су начин и динамика процене услова који се односе на адекватност капитала, односно начин и динамика обрачуна гарантног капитала и захтеване маргине солвентности за неживотна и животна осигурања.

Компанија је испунила све услове који се односе на адекватност капитала, прописане Законом о осигурању и подзаконским актима, тако што је:

- Однос гарантне резерве (расположива маргина солвентности) и захтеване маргине солвентности 2,19 за неживотна осигурања и 2,39 за животна осигурања.
- Однос захтеване маргине солвентности и гарантног капитала 0,38 за неживотна осигурања и 0,25 за животна осигурања.

Гарантни капитал већи је од износа основног капитала прописаног чланом 27. Закона о осигурању за 10.739.614 хиљада динара код неживотних осигурања и за 1.317.302 хиљаде динара код животних осигурања.

41. ИЗВЕШТАВАЊЕ ПО СЕГМЕНТИМА - СТРУКТУРА ИМОВИНЕ, ОБАВЕЗА И КАПИТАЛА, БИЛАНС УСПЕХА ЖИВОТНОГ И НЕЖИВОТНОГ ОСИГУРАЊА

Компанија је сходно захтевима Закона о осигурању и пратећих подзаконских аката извршила раздвајање имовине која може служити или служи за измирење обавеза по основу осигурања и припадајућег капитала и обавеза животног односно неживотног осигурања.

Имовина животног, односно неживотног осигурања, као и припадајући капитал и обавезе приказани су у следећој табели:

У хиљадама динара

	30. јун 2021.			31. децембар 2020.		
	Живот	Неживот	Укупно	Живот	Неживот	Укупно
АКТИВА						
СТАЛНА ИМОВИНА	**1.487.379**	**9.922.791**	**11.410.170**	**1.529.252**	**9.917.068**	**11.446.320**
Нематеријална улагања (имовина)	-	12.077	12.077	-	15.614	15.614
Софтвер и остала права	-	13.232	13.232	-	12.434	12.434
Некретнине, постројења и опрема	1.130.914	8.288.889	9.419.803	1.136.442	8.199.177	9.335.619
Дугорочни финансијски пласмани	356.465	1.522.523	1.878.988	392.810	1.603.773	1.996.583
Остала дугорочна средства	-	86.070	86.070	-	86.070	86.070
ОБРТНА ИМОВИНА	**6.877.377**	**42.545.213**	**49.422.590**	**6.542.457**	**39.265.890**	**45.808.347**
Залихе	163	47.041	47.204	-	41.117	41.117
Потраживања, пласмани и готовина	6.793.233	35.531.735	42.324.968	6.445.494	33.280.876	39.726.370
Активна временска разграничења	72.746	3.478.626	3.551.372	78.655	2.767.418	2.846.073
Техничке резерве које падају на терет саосигуравача, реосигуравача и ретроцесионара	11.235	3.487.811	3.499.046	18.308	3.176.479	3.194.787
УКУПНА АКТИВА	**8.364.756**	**52.468.004**	**60.832.760**	**8.071.709**	**49.182.958**	**57.254.667**
ПАСИВА						
КАПИТАЛ	**1.693.513**	**11.949.509**	**13.643.022**	**1.889.562**	**13.659.322**	**15.548.884**
Основни и остали капитал	1.125.330	4.729.602	5.854.932	1.125.103	4.728.672	5.853.775
Ревалоризационе резерве по основу ревалоризације нематеријалне имовине, некретнина, постројења и опреме	217.376	2.695.504	2.912.880	217.376	2.695.504	2.912.880
Нереализовани добици	630.821	1.583.558	2.214.379	579.959	1.365.556	1.945.515
Нереализовани губици	(140.389)	(740.131)	(880.520)	(119.590)	(689.604)	(809.194)
Нераспоређена добит	(139.625)	3.680.976	3.541.351	*86.714*	*5.559.194*	*5.645.908*
1. Нераспоређени добитак ранијих година	37.739	2.408.604	2.446.343	37.967	2.409.488	2.447.455
2. Нераспоређени добитак текуће године	(177.364)	1.272.372	1.095.008	48.747	3.149.706	3.198.453
РЕЗЕРВИСАЊА И ОБАВЕЗЕ	**6.334.512**	**40.855.226**	**47.189.738**	**6.078.336**	**35.627.447**	**41.705.783**
Дугорочна резервисања	5.586.373	1.506.303	7.092.676	5.392.334	1.290.884	6.683.218
Одложене пореске обавезе	-	403.328	403.328	-	403.328	403.328
Краткорочне обавезе	62.914	8.379.089	8.442.003	68.230	5.765.291	5.833.521
Пасивна временска разграничења	468.047	15.342.812	15.810.859	435.900	14.183.127	14.619.027
Резервисане штете	217.178	15.223.694	15.440.872	181.872	13.984.817	14.166.689
УКУПНА ПАСИВА	**8.028.025**	**52.804.735**	**60.832.760**	**7.967.898**	**49.286.769**	**57.254.667**

Компанија, посебно за групу животних односно групу неживотних осигурања:

- разграничава имовину која служи или може служити за измирење обавеза по основу осигурања и припадајући капитал и обавезе; и
- управља имовином која служи или може служити за измирење обавеза по основу осигурања и припадајући капитал и обавезе, с тим да средства и њихове изворе не пребацује из једне групе осигурања у другу.

41. ИЗВЕШТАВАЊЕ ПО СЕГМЕНТИМА - СТРУКТУРА ИМОВИНЕ, ОБАВЕЗА И КАПИТАЛА, БИЛАНС УСПЕХА ЖИВОТНОГ И НЕЖИВОТНОГ ОСИГУРАЊА (Наставак)

У наставку је скраћени биланс успеха групе животних осигурања и групе неживотних осигурања за прву половину 2021. и за 2020. годину:

У хиљадама динара

	2021.			2020.		
	За период 01. јануар – 30. јун					
	Живот	Неживот	Укупно	Живот	Неживот	Укупно
Пословни (функционални) приходи	1.605.713	11.621.695	13.227.408	1.431.388	11.283.048	12.714.436
Пословни (функционални) расходи	(1.618.927)	(6.997.450)	(8.616.377)	(1.124.989)	(6.626.756)	(7.751.745)
ДОБИТ / (ГУБИТАК) - БРУТО ПОСЛОВНИ РЕЗУЛТАТ	**(13.214)**	**4.624.245**	**4.611.031**	**306.399**	**4.656.292**	**4.962.691**
ПРИХОДИ И РАСХОДИ ПО ОСНОВУ ИНВЕСТИЦИОНЕ АКТИВНОСТИ						
Приходи од инвестирања средстава осигурања	191.599	514.429	706.028	184.422	569.818	754.240
Расходи по основу инвестирања средстава осигурања	(4.926)	(16.794)	(21.720)	(22.753)	(69.627)	(92.380)
ДОБИТАК / (ГУБИТАК) ИЗ ИНВЕСТИЦИОНЕ АКТИВНОСТИ	**186.673**	**497.635**	**684.308**	**161.669**	**500.191**	**661.860**
ТРОШКОВИ СПРОВОЂЕЊА ОСИГУРАЊА	**(336.117)**	**(3.715.766)**	**(4.051.883)**	**(322.712)**	**(3.378.337)**	**(3.701.049)**
1. Трошкови прибаве	(241.774)	(2.851.734)	(3.093.508)	(246.158)	(2.565.728)	(2.811.886)
2. Трошкови управе	(96.074)	(894.956)	(991.030)	(77.592)	(847.416)	(925.008)
3. Остали трошкови спровођења осигурања	(2.183)	(13.156)	(15.339)	(1.651)	(13.831)	(15.482)
4. Провизија од реосигурања и ретроцесија	3.914	44.080	47.994	2.689	48.638	51.327
ПОСЛОВНИ ДОБИТАК / (ГУБИТАК) - НЕТО ПОСЛОВНИ РЕЗУЛТАТ	**(162.658)**	**1.406.114**	**1.243.456**	**145.356**	**1.778.146**	**1.923.502**
Финансијски приходи осим финансијских прихода по основу инвестиционе активности	2.750	86.581	89.331	1.832	93.552	95.384
Финансијски расходи осим финансијских расхода по основу инвестиционе активности	(2.484)	(17.463)	(19.947)	(1.045)	(3.785)	(4.830)
Приходи од усклађивања вредности потраживања и друге мовине која служи за обављање делатности	10.742	252.371	263.113	15.575	291.041	306.616
Расходи по основу обезвређења потраживања и друге имовине која служи за обављање делатности	(26.917)	(501.243)	(528.160)	(20.012)	(1.011.787)	(1.031.799)
Остали приходи	1.896	68.450	70.346	-	20.545	20.545
Остали расходи	(693)	(19.687)	(20.380)	(449)	(37.648)	(38.097)
ДОБИТАК / (ГУБИТАК) ИЗ РЕДОВНОГ ПОСЛОВАЊА ПРЕ ОПОРЕЗИВАЊА	**(177.364)**	**1.275.123**	**1.097.759**	**141.257**	**1.130.064**	**1.271.321**
Нето добитак (губитак) пословања које се обуставља, позитивни ефекти промене рачуноводствених политика и исправки грешака из ранијих периода	-	(2.751)	(2.751)	-	(5.458)	(5.458)
НЕТО ДОБИТАК / (ГУБИТАК)	**(177.364)**	**1.272.372**	**1.095.008**	**141.257**	**1.124.606**	**1.265.863**

41. ИЗВЕШТАВАЊЕ ПО СЕГМЕНТИМА - СТРУКТУРА ИМОВИНЕ, ОБАВЕЗА И КАПИТАЛА, БИЛАНС УСПЕХА ЖИВОТНОГ И НЕЖИВОТНОГ ОСИГУРАЊА (Наставак)

У наредним табелама дати су биланси успеха по врстама осигурања:

У хиљадама динара

	Осигурање живота	Животна осигурања осим осигурања живота	Животна осигурања збирно	Незгода и ДЗО	Возила	Пловни објекти и транспорт	Ваздухо-плови	Имовина	Одговор-ност	Кредити и јемства	Остале врсте неживотних осигурања	Неживотна осигурања збирно	УКУПНО за 01.01-30.06. 2021. године
	1	2	3 (1+2)	4	5	6	7	8	9	10	11	12(Σ4+.+11)	13 (3+12)
ПОСЛОВНИ ПРИХОДИ													
Приходи од премија осигурања и саосигурања	1.530.406	75.307	1.605.713	819.176	1.364.053	219.375	(51.797)	2.729.906	6.134.373	66.678	246.054	11.527.818	13.133.531
Приходи од послова непосредно повезаних са пословима осигурања	-	-	-	336	824	27	30	825	48.626	47	65	50.780	50.780
Остали пословни приходи	-	-	-	123	3.000	-	-	6.977	16.496	11.436	5.065	43.097	43.097
	1.530.406	75.307	1.605.713	819.635	1.367.877	219.402	-51.767	2.737.708	6.199.495	78.161	251.184	11.621.695	13.227.408
ПОСЛОВНИ РАСХОДИ													
Расходи за дугорочна резервисања и функционалне доприносе	(163.759)	-	(163.759)	(4.523)	(7.244)	(4.910)	(33)	(256.221)	(516.815)	(312)	(396)	(790.454)	(954.213)
Расходи накнада штета и уговорених износа	(1.339.766)	(32.020)	(1.371.786)	(378.464)	(924.526)	(31.372)	(2.926)	(852.758)	(2.273.584)	(52.288)	(67.297)	(4.583.215)	(5.955.001)
Резервисане штете	(33.515)	(1.239)	(34.754)	(22.427)	(55.990)	(9.187)	(51.866)	(585.044)	(90.592)	(33.418)	(5.182)	(853.706)	(888.460)
Приходи по основу регреса и продаје осигураних оштећених ствари	-	-	-	5	81.291	1.153	1	6.563	147.305	50.511	9	286.838	286.838
Смањење осталих техничких резерви – нето	12.048	-	12.048	-	-	494	-	-	-	3.225	-	3.719	15.767
Расходи за бонусе и попусте	(60.676)	-	(60.676)	(199.981)	(227.415)	(26.633)	(31)	(556.102)	(30.694)	(118)	(19.658)	(1.060.632)	(1.121.308)
Остали пословни расходи	-	-	-	-	-	-	-	-	-	-	-	-	-
	(1.585.668)	(33.259)	(1.618.927)	(605.390)	(1.133.884)	(70.455)	(54.855)	(2.243.562)	(2.764.380)	(32.400)	(92.524)	(6.997.450)	(8.616.377)
Добитак – бруто пословни резултат	**(55.262)**	**42.048**	**(13.214)**	**214.245**	**233.993**	**148.947**	**(106.622)**	**494.146**	**3.435.115**	**45.761**	**158.660**	**4.624.245**	**4.611.031**
ПРИХОДИ И РАСХОДИ ПО ОСНОВУ ИНВЕСТИЦИОНЕ АКТИВНОСТИ													
Приходи од инвестирања средстава осигурања	184.743	6.856	191.599	58.587	31.194	85.079	28.222	67.914	130.127	56.468	56.838	514.429	706.028
Расходи по основу инвестирања средстава осигурања	(4.744)	(182)	(4.926)	(1.608)	(1.264)	(1.804)	(597)	(3.352)	(5.717)	(1.194)	(1.258)	(16.794)	(21.720)
Добитак из инвестиционе активности	**179.999**	**6.674**	**186.673**	**56.979**	**29.930**	**83.275**	**27.625**	**64.562**	**124.410**	**55.274**	**55.580**	**497.635**	**684.308**

41. ИЗВЕШТАВАЊЕ ПО СЕГМЕНТИМА - СТРУКТУРА ИМОВИНЕ, ОБАВЕЗА И КАПИТАЛА, БИЛАНС УСПЕХА ЖИВОТНОГ И НЕЖИВОТНОГ ОСИГУРАЊА (Наставак)

У хиљадама динара

	Осигурање живота	Животна осигурања осим осигурања живота	Животна осигурања збирно	Незгода и ДЗО	Возила	Пловни објекти и транспорт	Ваздухо-плови	Имовина	Одговор-ност	Кредити и јемства	Остале врсте неживотних осигурања	Неживотна осигурања збирно	УКУПНО за 01.01-30.06. 2021. године
	1	2	3 (1+2)	4	5	6	7	8	9	10	11	12(Σ4+.+11)	13 (3+12)
ТСО													
Трошкови прибаве	(232.110)	(9.664)	(241.774)	(162.852)	(396.027)	(45.783)	(5.152)	(708.066)	(1.416.477)	(10.328)	(107.049)	(2.851.734)	(3.093.508)
Трошкови управе	(92.456)	(3.618)	(96.074)	(66.081)	(104.566)	(52.030)	(12.107)	(177.704)	(402.672)	(28.980)	(50.816)	(894.956)	(991.030)
Остали трошкови спровођења осигурања	(2.104)	(79)	(2.183)	(1.552)	(774)	(2.321)	(774)	(1.547)	(3.094)	(1.547)	(1.547)	(13.156)	(15.339)
Провизија од реосигурања и ретроцесија	3.914	-	3.914	-	20	1.444	-	33.673	5.731	1.629	1.583	44.080	47.994
	(322.756)	(13.361)	(336.117)	(230.485)	(501.347)	(98.690)	(18.033)	(853.644)	(1.816.512)	(39.226)	(157.829)	(3.715.766)	(4.051.883)
Пословни добитак/ (губитак) – нето пословни резултат	**(198.019)**	**35.361**	**(162.658)**	**40.739**	**(237.424)**	**133.532**	**(97.030)**	**(294.936)**	**1.743.013**	**61.809**	**56.411**	**1.406.114**	**1.243.456**
ФИНАНСИЈСКИ И ОСТАЛИ ПРИХОДИ/(РАСХОДИ)													
Финансијски приходи	2.653	97	2.750	2.275	6.983	3.341	1.964	13.083	48.683	8.041	2.211	86.581	89.331
Финансијски расходи	(2.415)	(69)	(2.484)	(150)	(68)	(554)	(1.756)	(10.263)	(4.430)	(129)	(113)	(17.463)	(19.947)
Приходи од усклађивања вредности потраживања и друге имовине која служи за обављање делатности	10.381	361	10.742	47.638	72.003	62.866	20.210	130.604	124.527	43.152	-	252.371	263.113
Расходи по основу обезвређења потраживања и друге имовине која служи за обављање делатности	(26.904)	(13)	(26.917)	(66.043)	(37.407)	(43.859)	(3.849)	(258.899)	(70.720)	(12.308)	(256.787)	(501.243)	(528.160)
Остали приходи	1.795	101	1.896	3.170	4.621	2.159	650	28.162	26.496	1.328	1.864	68.450	70.346
Остали расходи	(687)	(6)	(693)	(1.343)	(1.762)	(356)	(61)	(2.208)	(8.633)	(124)	(5.200)	(19.687)	(20.380)
ДОБИТАК/(ГУБИТАК) ИЗ РЕДОВНОГ ПОСЛОВАЊА ПРЕ ОПОРЕЗИВАЊА	**(213.196)**	**35.832**	**(177.364)**	**26.286**	**(193.054)**	**157.129**	**(79.872)**	**(394.457)**	**1.858.936**	**101.769**	**(201.614)**	**1.275.123**	**1.097.759**
НЕТО ГУБИТАК ПОСЛОВАЊА КОЈЕ СЕ ОБУСТАВЉА	-	-	-	(363)	(372)	(4)	-	(1.177)	(556)	(126)	(153)	(2.751)	(2.751)
ДОБИТАК/(ГУБИТАК) ПРЕ ОПОРЕЗИВАЊА	**(213.196)**	**35.832**	**(177.364)**	**25.923**	**(193.426)**	**157.125**	**(79.872)**	**(395.634)**	**1.858.380**	**101.643**	**(201.767)**	**1.272.372**	**1.095.008**

41. ИЗВЕШТАВАЊЕ ПО СЕГМЕНТИМА - СТРУКТУРА ИМОВИНЕ, ОБАВЕЗА И КАПИТАЛА, БИЛАНС УСПЕХА ЖИВОТНОГ И НЕЖИВОТНОГ ОСИГУРАЊА (Наставак)

У хиљадама динара

	Осигурање живота	Животна осигурања осим осигурања живота	Животна осигурања збирно	Незгода и ДЗО	Возила	Пловни објекти и транспорт	Ваздухо-плови	Имовина	Одговор-ност	Кредити и јемства	Остале врсте неживотних осигурања	Неживотна осигурања збирно	УКУПНО за 01.01-30.06. 2020. године
	1	2	3 (1+2)	4	5	6	7	8	9	10	11	12(Σ4+.+11)	13 (3+12)
ПОСЛОВНИ ПРИХОДИ													
Приходи од премија осигурања и саосигурања	1.356.145	75.243	1.431.388	767.574	1.227.245	140.747	(1.164)	2.550.365	6.298.422	50.289	121.892	11.155.370	12.586.758
Приходи од послова непосредно повезаних са пословима осигурања	-	-	-	378	955	39	49	730	87.720	69	94	90.034	90.034
Остали пословни приходи	-	-	-	337	5.794	37	1	7.415	16.719	7.269	72	37.644	37.644
	1.356.145	75.243	1.431.388	768.289	1.233.994	140.823	-1.114	2.558.510	6.402.861	57.627	122.058	11.283.048	12.714.436
ПОСЛОВНИ РАСХОДИ													
Расходи за дугорочна резервисања и функционалне доприносе	(211.979)	-	(211.979)	(4.057)	(6.558)	(1.238)	(13)	(253.002)	(513.650)	(503)	(241)	(779.262)	(991.241)
Расходи накнада штета и уговорених износа	(844.420)	(28.345)	(872.765)	(326.419)	(888.071)	(58.000)	(3.855)	(625.606)	(2.237.805)	(91.734)	(81.098)	(4.312.588)	(5.185.353)
Резервисане штете	(21.497)	(610)	(22.107)	(9.275)	(48.881)	(68.748)	(433)	(646.141)	(132.222)	(4.904)	(6.712)	(917.316)	(939.423)
Приходи по основу регреса и продаје осигураних оштећених ствари	-	-	-	5	45.472	490	1	306	169.048	37.106	3	252.431	252.431
Смањење осталих техничких резерви – нето	9.272	-	9.272	-	-	10.049	-	-	-	56	-	10.105	19.377
Расходи за бонусе и попусте	(27.410)	-	(27.410)	(142.103)	(200.391)	(15.357)	(41)	(489.518)	(21.724)	(438)	(10.554)	(880.126)	(907.536)
Остали пословни расходи	-	-	-	-	-	-	-	-	-	-	-	-	-
	(1.096.034)	(28.955)	(1.124.989)	(481.849)	(1.098.429)	(132.804)	(4.341)	(2.013.961)	(2.736.353)	(60.417)	(98.602)	(6.626.756)	(7.751.745)
Добитак – бруто пословни резултат	**260.111**	**46.288**	**306.399**	**286.440**	**135.565**	**8.019**	**(5.455)**	**544.549**	**3.666.508**	**(2.790)**	**23.456**	**4.656.292**	**4.962.691**
ПРИХОДИ И РАСХОДИ ПО ОСНОВУ ИНВЕСТИЦИОНЕ АКТИВНОСТИ													
Приходи од инвестирања средстава осигурања	174.667	9.755	184.422	65.289	34.255	95.565	31.723	73.744	142.026	63.465	63.751	569.818	754.240
Расходи по основу инвестирања средстава осигурања	(21.550)	(1.203)	(22.753)	(8.215)	(4.094)	(12.282)	(4.094)	(8.188)	(16.376)	(8.188)	(8.190)	(69.627)	(92.380)
Добитак из инвестиционе активности	**153.117**	**8.552**	**161.669**	**57.074**	**30.161**	**83.283**	**27.629**	**65.556**	**125.650**	**55.277**	**55.561**	**500.191**	**661.860**

41. ИЗВЕШТАВАЊЕ ПО СЕГМЕНТИМА - СТРУКТУРА ИМОВИНЕ, ОБАВЕЗА И КАПИТАЛА, БИЛАНС УСПЕХА ЖИВОТНОГ И НЕЖИВОТНОГ ОСИГУРАЊА (Наставак)

У хиљадама динара

	Осигурање живота	Животна осигурања осим осигурања живота	Животна осигурања збирно	Незгода и ДЗО	Возила	Пловни објекти и транспорт	Ваздухо-плови	Имовина	Одговор-ност	Кредити и јемства	Остале врсте неживотних осигурања	Неживотна осигурања збирно	УКУПНО за 01.01-30.06. 2020. године
	1	2	3 (1+2)	4	5	6	7	8	9	10	11	12(Σ4+.+11)	13 (3+12)
ТСО													
Трошкови прибаве	(234.343)	(11.815)	(246.158)	(156.487)	(357.960)	(36.358)	(2.239)	(625.070)	(1.292.353)	(14.955)	(80.306)	(2.565.728)	(2.811.886)
Трошкови управе	(73.421)	(4.171)	(77.592)	(56.963)	(104.081)	(38.820)	(8.181)	(174.961)	(395.321)	(22.273)	(46.816)	(847.416)	(925.008)
Остали трошкови спровођења осигурања	(1.563)	(88)	(1.651)	(1.632)	(813)	(2.440)	(813)	(1.627)	(3.253)	(1.626)	(1.627)	(13.831)	(15.482)
Провизија од реосигурања и ретроцесија	2.689	-	2.689	-	59	1.315	3.457	33.644	6.358	2.671	1.134	48.638	51.327
	(306.638)	(16.074)	(322.712)	(215.082)	(462.795)	(76.303)	(7.776)	(768.014)	(1.684.569)	(36.183)	(127.615)	(3.378.337)	(3.701.049)
Пословни добитак/ (губитак) – нето пословни резултат	**106.590**	**38.766**	**145.356**	**128.432**	**(297.069)**	**14.999**	**14.398**	**(157.909)**	**2.107.589**	**16.304**	**(48.598)**	**1.778.146**	**1.923.502**
ФИНАНСИЈСКИ И ОСТАЛИ ПРИХОДИ/(РАСХОДИ)													
Финансијски приходи	1.737	95	1.832	711	10.645	835	1.321	19.570	56.871	3.192	407	93.552	95.384
Финансијски расходи	(991)	(54)	(1.045)	(108)	(96)	-	(559)	(920)	(1.911)	(110)	(81)	(3.785)	(4.830)
Приходи од усклађивања вредности потраживања и друге имовине која служи за обављање делатности	15.573	2	15.575	28.045	43.489	43.488	13.261	37.591	68.993	29.625	26.549	291.041	306.616
Расходи по основу обезвређења потраживања и друге имовине која служи за обављање делатности	(19.998)	(14)	(20.012)	(103.867)	(114.088)	(49.678)	(11.275)	(399.716)	(239.144)	(58.407)	(35.612)	(1.011.787)	(1.031.799)
Остали приходи	-	-	-	1.347	1.086	1.387	367	9.689	4.947	887	835	20.545	20.545
Остали расходи	(443)	(6)	(449)	(1.502)	(1.974)	(278)	(47)	(23.430)	(10.082)	(160)	(175)	(37.648)	(38.097)
ДОБИТАК/(ГУБИТАК) ИЗ РЕДОВНОГ ПОСЛОВАЊА ПРЕ ОПОРЕЗИВАЊА	**102.468**	**38.789**	**141.257**	**53.058**	**(358.007)**	**10.753**	**17.466**	**(515.125)**	**1.987.263**	**(8.669)**	**(56.675)**	**1.130.064**	**1.271.321**
НЕТО ГУБИТАК ПОСЛОВАЊА КОЈЕ СЕ ОБУСТАВЉА	-	-	-	(412)	(636)	(98)	(19)	(906)	(2.852)	(367)	(168)	(5.458)	(5.458)
ДОБИТАК/(ГУБИТАК) ПРЕ ОПОРЕЗИВАЊА	**102.468**	**38.789**	**141.257**	**52.646**	**(358.643)**	**10.655**	**17.447**	**(516.031)**	**1.984.411**	**(9.036)**	**(56.843)**	**1.124.606**	**1.265.863**

42. ТРАНСАКЦИЈЕ СА ПОВЕЗАНИМ ПРАВНИМ ЛИЦИМА

Матично правно лице Друштва је Република Србија која има значајан утицај кроз учешће у основном капиталу од 45.3% док је учешће друштвеног капитала 51.86%.

Друштва са којима Компанија има трансакције, а која послују као контролисана друштва су: "Дунав ауто" д.о.о. Београд, „Дунав" друштво за управљање добровољним пензијским фондом а.д. Београд, „Dunav Stockbroker" а.д. Београд, „Дунав-Ре" а.д.о. Београд, „Дунав осигурање" а.д. Бања Лука, Република Српска, „Дунав турист" д.о.о. Златибор и „Дунав ауто логистика" д.о.о. Београд (Напомена 3.1).

	У хиљадама динара За период 01. јануар – 30. јун	
Приходи:	**2021.**	**2020.**
Приходи од премије осигурања:		
„Дунав Турист" д.о.о., Златибор	157	137
„Дунав Ре" а.д.о., Београд	4.321	4.072
„Дунав" друштво за управљање добр. пензијским фондом а.д., Београд	38	137
"Dunav stockbroker" а.д., Београд	283	335
„Дунав ауто" д.о.о., Београд	34.300	38.007
	39.099	**42.688**
Приходи по основу учешћа у накнади штета из реосигурања и провизије по основу уговора о реосигурању:		
„Дунав Ре" а.д.о., Београд	**190.460**	**229.697**
Приходи од закупнина		
„Дунав осигурање" а.д., Бања Лука	111	111
„Дунав ауто логистика" д.о.о., Београд	12	13
„Дунав Ре" а.д.о., Београд	5.085	5.037
„Дунав Турист" д.о.о., Златибор	2.593	2.592
„Дунав" друштво за управљање добр. пензијским фондом а.д., Београд	525	802
"Dunav stockbroker" а.д., Београд	708	725
„Дунав ауто" д.о.о., Београд	9.078	8.537
	18.112	**17.817**
Остали пословни приходи:		
„Дунав осигурање" а.д., Бања Лука	891	629
„Дунав ауто" д.о.о., Београд	1.392	7.587
	2.283	**8.216**
Финансијски приходи – дивиденде (Напомена 13):		
„Дунав" друштво за управљање добр. пензијским фондом а.д., Београд	79.045	140.641
„Дунав Ре" а.д.о., Београд	112.924	99.943
	191.969	**240.584**
Финансијски приходи – остало:		
„Дунав Ре" а.д.о., Београд	**6.691**	**4.312**
Приходи од усклађивања вредности потраживања:		
„Дунав Ре" а.д.о., Београд	6.104	4.944
"Дунав ауто логистика" д.о.о., Београд	15	15
„Дунав осигурање" а.д., Бања Лука	3.707	1.773
„Дунав Турист" д.о.о., Златибор		2.075
„Дунав ауто" д.о.о., Београд	9.957	31.646
"Dunav stockbroker" а.д., Београд	831	880
„Дунав" друштво за управљање добр. пензијским фондом а.д., Београд	698	937
	21.312	**42.270**
Укупно приходи:	**469.926**	**585.584**

42. ТРАНСАКЦИЈЕ СА ПОВЕЗАНИМ ПРАВНИМ ЛИЦИМА (Наставак)

	У хиљадама динара За период 01. јануар – 30. јун	
Расходи:	**2021.**	**2020.**
Расходи накнада штета и уговор. износа:		
„Дунав осигурање" а.д., Бања Лука	10.567	14.640
„Дунав ауто логистика" д.о.о., Београд	279	204
„Дунав ауто" д.о.о., Београд	9.724	6.236
	20.570	**21.080**
Расходи по основу премије реосигурања (Напомена 4)		
„Дунав Ре" а.д.о., Београд	**990.529**	**944.028**
Расходи по основу бонуса и попуста		
„Дунав Турист" д.о.о., Златибор	12	19
„Дунав Ре" а.д.о., Београд	295	-
„Дунав ауто" д.о.о., Београд	152	40
	459	**59**
Трошкови материјала. горива и енергије		
„Дунав ауто" д.о.о., Београд	28	14
	28	**14**
Трошкови рекламе, пропаганде и репрезентације		
„Дунав Турист" д.о.о., Златибор	7.374	2.180
„Дунав ауто" д.о.о., Београд	8.048	1.373
„Дунав ауто логистика" д.о.о., Београд	548	64
	15.970	**3.617**
Трошкови непроизводних услуга и остали нематериј.трошкови		
"Dunav stockbroker" а.д., Београд	10.679	22.265
	10.679	**22.265**
Трошкови зарада .нак. зарада и ост. л.р.		
„Дунав Турист" д.о.о., Златибор	2.502	2.657
„Дунав" друштво за управљање добр. пензијским фондом а.д., Београд	40.938	40.875
	43.440	**43.532**
Трошкови закупа, одржавања и провизија		
„Дунав Ре" а.д.о., Београд	27.276	26.507
„Дунав ауто" д.о.о., Београд	105.879	103.382
„Дунав ауто логистика" д.о.о., Београд	914	877
	134.069	**130.766**
Финансијски расходи		
„Дунав Ре" а.д.о., Београд	7.636	2.572
„Дунав осигурање" а.д., Бања Лука	1	13
	7.637	**2.585**
Остали расходи		
„Дунав ауто" д.о.о., Београд	1	-
	1	-
Обезвређење потраживања и пласмана		
"Dunav stockbroker" а.д., Београд	811	870
„Дунав Турист" д.о.о., Златибор	3.111	3.111
„Дунав" друштво за управљање добр. пензијским фондом а.д., Београд	594	921
„Дунав осигурање" а.д., Бања Лука	93	921
„Дунав ауто" д.о.о., Београд	14.152	18.022
„Дунав ауто логистика" д.о.о., Београд	15	15
„Дунав Ре" а.д.о., Београд	6.069	5.021
	24.845	**28.881**
Укупно расходи	**1.248.227**	**1.196.827**

42. ТРАНСАКЦИЈЕ СА ПОВЕЗАНИМ ПРАВНИМ ЛИЦИМА (Наставак)

У хиљадама динара

	30. јун 2021.	31. децембар 2020.
Актива:		
Потраживања по основу премије осигурања:		
„Dunav stockbroker" а.д., Београд	213	59
„Дунав Турист" д.о.о., Златибор	183	202
„Дунав Ре" а.д.о., Београд	1.579	238
„Дунав" друштво за управљање добр. пензијским фондом а.д., Београд	-	8
„Дунав ауто" д.о.о., Београд	20.907	22.790
	22.882	**23.297**
Потраживања по основу учешћа у накнади штета:		
„Дунав Ре" а.д.о., Београд	**24.023**	**76.711**
Остала потраживања:		
„Дунав" друштво за управљање добр. пензијским фондом а.д., Београд	47.427	-
„Дунав осигурање" а.д., Бања Лука	4.597	4.824
„Дунав ауто" д.о.о., Београд	7.917	-
„Дунав Турист" д.о.о., Златибор	10.073	-
„Дунав Ре" а.д.о., Београд	40.306	40.126
	110.320	**44.950**
Пот. из специфичних послова. заједничког посл. (Напомена 26):		
„Дунав Турист" д.о.о., Златибор	9.852	6.741
„Дунав Ре" а.д.о., Београд	988	1.022
„Дунав" друштво за управљање добр. пензијским фондом а.д., Београд	88	192
„Dunav stockbroker" а.д., Београд	124	145
„Дунав ауто логистика" д.о.о., Београд	3	3
„Дунав ауто" д.о.о., Београд	7.265	3.070
	18.320	**11.173**
Исправка потраживања по основу премије осигурања:		
„Дунав Ре" а.д.о., Београд	(1.354)	-
„Dunav stockbroker" а.д., Београд	(189)	(59)
„Дунав Турист" д.о.о., Златибор	(183)	(202)
„Дунав ауто" д.о.о., Београд	(20.438)	(19.858)
„Дунав" друштво за управљање добр. пензијским фондом а.д., Београд	-	(4)
	(22.164)	**(20.123)**
Исправка вредности специфичних потраживања (Напомена 26):		
„Дунав Турист" д.о.о., Златибор	(9.852)	(6.741)
„Дунав Ре" а.д.о., Београд	(988)	(1.022)
„Дунав" друштво за управљање добр. пензијским фондом а.д., Београд	(88)	(192)
„Dunav stockbroker" а.д., Београд	(124)	(145)
„Дунав ауто логистика" д.о.о., Београд	(3)	(3)
„Дунав ауто" д.о.о., Београд	(7.265)	(3.070)
	(18.320)	**(11.173)**
Исправка вредности осталих потраживања:		
„Дунав осигурање" а.д., Бања Лука	(4.485)	(3.973)
	(4.485)	**(3.973)**
Укупно актива	**130.576**	**120.862**

42. ТРАНСАКЦИЈЕ СА ПОВЕЗАНИМ ПРАВНИМ ЛИЦИМА (Наставак)

У хиљадама динара

	30. јун 2021.	31. децембар 2020.
Пасива:		
Обавезе за премију реосигурања (Напомена 33)		
„Дунав Ре" а.д.о., Београд	817.745	802.990
	817.745	**802.990**
Обавезе за провизију и остале обавезе из послова реосигурања		
„Дунав Ре" а.д.о., Београд	8.752	1.656
	8.752	**1.656**
Обавезе према добављачима (Напомена 33)		
„Дунав" друштво за управљање добр. пензијским фондом а.д., Београд	6.839	6.760
„Дунав Турист" д.о.о., Златибор	2.163	47
„Дунав ауто логистика" д.о.о., Београд	207	177
„Dunav stockbroker" а.д., Београд	8	1.693
„Дунав ауто" д.о.о., Београд	17.279	17.865
	26.496	**26.542**
Укупно пасива:	**852.993**	**831.188**

Накнаде кључном руководећем особљу

У хиљадама динара

	За период 01. јануар – 30. јун 2021.	2020.
Трошкови зарада - Извршни одбор	17.235	19.447
Накнада - Надзорни одбор	5.558	6.305
Укупно	**22.793**	**25.752**

43. НАЛАЗИ ЕКСТЕРНЕ КОНТРОЛЕ

Народна банка Србије – Сектор за надзор над обављањем делатности осигурања, на основу Решења, Г. бр. 1792 од 4. марта 2019. године, у периоду од 6. марта 2019. до 16. јула 2019. године, обавила је непосредну контролу пословања Компаније. Предмет контроле били су одређени сегменти пословања Компаније у периоду од 1. јануара 2018. до 16. јула 2019. године и то: управљање трошковима спровођења осигурања, пословни однос са повезаним правним лицима и каналима дистрибуције АО и друго, по потреби контроле.

До датума састављања ових појединачних финансијских извештаја, Записник Народне банке Србије о предметној контроли није достављен Компанији.

Осим наведеногније било других непосредних / посредних контрола током 2020. године.

Током 2020. и прве половине 2021. године није било контрола Пореске управе.

44. УПРАВЉАЊЕ РИЗИЦИМА

44.1. Носиоци система управљања ризицима

Стратегија управљања ризицима Компаније "Дунав осигурање" а.д.о. представља оквир за успостављање система управљања ризицима и њоме је дефинисано управљање ризицима, спремност за преузимање ризика и политике управљања ризицима у Компанији. Надзорни одбор Компаније доноси Стратегију управљања ризицима као део пословне стратегије, односно саставни део пословног плана Компаније.

Надлежности и одговорности Надзорног одбора и Извршног одбора уређене су Законом о осигурању, подзаконским актима Народне банке Србије и Статутом Компаније.

За спровођење система интерних контрола и система управљања ризицима одговорни су сви запослени у Компанији, који су дужни да се при обављању својих послова придржавају Стратегије управљања ризицима, правила и процедура којима се уређује спровођење система интерних контрола и управљање ризицима у Компанији.

Надлежности и одговорности запослених у Компанији као и руководилаца организационих јединица одређени су Стратегијом управљања ризицима, Правилником о организацији и систематизацији послова и Правилником о систему интерних контрола у Компанији "Дунав осигурање" а.д.о.

44.2. Врсте ризика које су предмет праћења и управљања

У оквиру **ризика осигурања** посебно се управља појединачним ризицима као што су: ризик неадекватно одређене премије, ризик неадекватног образовања техничких резерви, ризик осигурања који произилази из катастрофалних догађаја, посебне ризике који произилазе из промене висине, тренда (тенденције) и волатилности (одступања од очекиваног) стопа смртности (ризик смртности и ризик дуговечности), промене висине, тренда и волатилности стопа истека, раскида, обнове и откупа уговора о осигурању (ризик истека осигурања), промене висине, тренда и волатилности стопа инвалидности и болести (ризик обољевања), промене момента настанка и учесталости осигураних случајева, као и висине исплате при настанку тих случајева, ризик неадекватне процене ризика који се преузима у осигурање, ризик неадекватног одређивања нивоа самопридржаја или преузимање ризика већих од износа самопридржаја, односно непреношење вишка ризика изнад самопридржаја у саосигурање, реосигурање, остале ризике осигурања (професионалне и техничке) који су у складу са природом, обимом и сложеношћу пословања Компаније.

У оквиру **тржишних ризика**, посебно се управља појединачним ризицима: ризик промене каматних стопа, ризик промене цена хартија од вредности, ризик промене цена непокретности, ризик приноса, девизни ризик, ризик конкуренције, ризик неадекватног прилагођавања захтевима корисника услуге осигурања, остале тржишне ризике у складу са природом, обимом и сложеношћу пословања Компаније.

У оквиру **ризика неиспуњења обавеза друге уговорне стране** посебно се управља појединачним ризицима: ризик немогућности наплате инвестираних средстава, ризик немогућности наплате приноса од инвестираних средстава или закупа, ризик немогућности наплате потраживања по основу осигурања, саосигурања и реосигурања, остале ризике.

Ризик ликвидности обухвата појединачне ризике: ризик неадекватног управљања имовином и обавезама (*ALM -Asset Liability Management)*, ризик погрешне процене, евидентирања, презентовања и обелодањивања вредности имовине и извора средстава Компаније, као и њених прихода, расхода и резултата пословања, ризик немогућности продаје имовине Компаније по књиговодственој вредности и немогућност наплате извршене продаје, ризик рочне неусклађености средстава и њихових извора, ризик немогућности измиривања обавеза по основу осигурања и другим основама, остале ризике.

У оквиру **оперативних ризика** прате се: ризик погрешног, неодговарајућег избора чланова Извршног одбора, Надзорног одбора и лица којима је поверено руковођење појединим пословима, ризик погрешног, неодговарајућег избора, распореда и постављења запослених у Компанији (квалификационо и бројно), ризик неадекватне организације пословања Компаније, информатички ризик, ризик погрешног и економски штетног уговарања послова, ризик превара, злоупотреба и других незаконитих активности, ризик уговарања, организовања и обављања послова супротно правилима струке осигурања, ризик одсуства система интерних контропа, процедура и поступака и остали ризици.

44. УПРАВЉАЊЕ РИЗИЦИМА (Наставак)

У оквиру **правних ризика** прате се: ризик налагања мера, односно изрицања казне од стране Народне банке Србије или другог надлежног органа, ризик немогућности извршења уговора (делимично или у целини), ризик могућих губитака из спорова, ризик од прања новца и финансирања тероризма и неуспостављања ефикасних процедура за спречавања прања новца и финансирања тероризма, ризик неусклађених пословних аката и ризик у вези примене прописа и непримењивања прописаних процедура.

Други значајни ризици обухватају појединачне ризике: репутациони ризик, који проистиче из умањеног поверења јавности у пословање Компаније, стратешки ризик, који представља могућност настанка негативних ефеката на финансијски резултат или капитал Компаније услед непостојања одговарајућих политика и стратегија Компаније, њиховог неадекватног спровођења, као и услед промена у окружењу, односно изостанка одговарајућег реаговања на промене, ризици који настају при увођењу нових производа осигурања, укључујући и нове активности у вези са процесима и системима у Компанији, ризици по основу послова које је Компанија поверила трећим лицима, остали ризици који се процене као значајни.

Према степену утицаја на пословање Компаније, ризици се класификују у четири категорије:

- низак;
- средњи;
- висок; и
- екстреман ризик.

Мерење, односно процена ризика, врши се кроз квалитативну и квантитативну процену идентификованих ризика и догађаја тако што се: врши обрада сваког идентификованог ризика, анализирају постојеће контролне мере у Компанији, квантификују идентификовани ризици – кад год је то могуће, предлажу додатне мере и прати спровођење свих донетих мера.

Компанија, у оквиру управљања ризицима, врши сопствену процену ризика (*ORSA - Own Risk and Solvency Assessment*) и солвентности, чији резултати се узимају у обзир при доношењу стратешких одлука, планирању пословних активности и при управљању адекватношћу капитала.

При вршењу сопствене процене ризика и солвентности, Компанија идентификује све ризике којима је изложена или би могла бити изложена у пословању краткорочно и дугорочно.

Извештај о сопственој процени ризика и солвентности Компаније са квантитативним и квалитативним резултатима процене, закључцима и описом примењених метода и претпоставки, саставни је део Годишњег извештаја о пословању.

Документован извештај о сопственој процени ризика и солвентности надлежна организациона јединица за управљање ризицима подноси члановима управе Компаније.

44. УПРАВЉАЊЕ РИЗИЦИМА (Наставак)

44.3. Обелодањивање података у складу са захтевима МСФИ 4 "Уговори о осигурању"

Структура обрачунате премије по врстама осигурања - диверсификованост портфолија осигурања

Структура обрачунате премије по врстама осигурања - диверсификованост портфолија осигурања приказана је у табели у наставку:

		У хиљадама динара За период 01. јануар – 30. јун 2021.	 2020.
Врста осигурања			
(1)	Осигурање од последица незгоде	464.452	435.976
(3)	Осигурање моторних возила – каско	1.533.003	1.353.035
(7)	Осигурање робе у превозу	186.574	131.976
(10)	Осигурање од одговорности због употребе моторних возила	5.948.586	5.891.619
(8) и (9)	Осигурање имовине	4.356.765	4.417.544
	Остало	1.851.727	1.561.792
Укупно неживотно осигурање		**14.341.107**	**13.791.942**
(20) и (22)	Животно осигурање	1.654.992	1.341.685
Укупна премија		**15.996.099**	**15.133.627**

Обелодањивање података у вези са структуром ликвидираних штета

Структура ликвидираних штета по носиоцима ризика дата је у табели у наставку:

	У хиљадама динара За период 01. јануар – 30. јун 2021.			 2020.		
	Живот	Неживот	Укупно	Живот	Неживот	Укупно
Ликвидиране штете у самопридржају	1.354.890	4.200.260	5.555.150	868.745	3.933.675	4.802.420
Удео реосигурања и саосигурања у ликвидираним штетама	5.520	236.529	242.049	246	255.773	256.019
Укупно ликвидиране штете	**1.360.410**	**4.436.789**	**5.797.199**	**868.991**	**4.189.448**	**5.058.439**

*износ ликвидираних штета не садржи трошкове ликвидације.

44. УПРАВЉАЊЕ РИЗИЦИМА (Наставак)

Структура ликвидираних штета по врстама осигурања-диверсификованост портфолија осигурања приказана је у табели у наставку:

		У хиљадама динара За период 01. јануар – 30. јун 2021.	 2020.
Врста осигурања			
(1)	Осигурање од последица незгоде	164.584	149.965
(3)	Осигурање моторних возила - каско	871.980	830.072
(7)	Осигурање робе у превозу	15.136	20.559
(10)	Осигурање од одговорности због употребе моторних возила	2.001.486	1.975.935
(8) и (9)	Осигурање имовине	910.474	716.659
	Остало	473.129	496.258
Укупно неживотно осигурање		**4.436.789**	**4.189.448**
(20) и (22)	Животно осигурање	1.360.410	868.991
Укупно штете		**5.797.199**	**5.058.439**

Компанија реосигурава део ризика које прибавља како би контролисала изложеност губицима и на тај начин смањила ризик концентрације. Компанија има комбинацију пропорционалних и непропорционалних уговора о реосигурању.

Самопридржај је један од основних чинилаца у опредељењу ризика који ће Компанија давати у покриће реосигурања, односно дела ризика који ће задржавати.

Ризик произилази из неадекватно одређеног нивоа самопридржаја, као и из ризика непримењивања подзаконских аката и интерних аката Компаније којима су дефинисане процедуре за реосигурање вишкова ризика односно изравнање ризика.

Компанија је спроводила одговорну и опрезну политику саосигурања и реосигурања вишкова ризика, у складу са Одлуком о критеријумима, начину утврђивања, табели максималног самопридржаја и укупном износу самопридржаја, као и Правилником о условима и начину саосигурања и реосигурања.

Структура укупно остварене (меродавне) премије према носиоцима ризика, приказана је у следећој табели:

	У хиљадама динара За период 01. јануар – 30. јун 2021.			 2020.		
	Живот	Неживот	Укупно	Живот	Неживот	Укупно
Остварена (меродавна) премија у самопридржају	1.605.712	11.536.083	13.141.795	1.431.388	11.199.019	12.630.407
Удео реосигурања и саосигурања	17.133	1.637.033	1.654.166	5.189	1.497.969	1.503.158
Укупно остварена (меродавна) премија	**1.622.845**	**13.173.116**	**14.795.961**	**1.436.577**	**12.696.988**	**14.133.565**

44. УПРАВЉАЊЕ РИЗИЦИМА (Наставак)

Структура техничких резерви

Обрачун техничких резерви Компанија врши у складу са Законом о осигурању, подзаконским актима донетим на основу закона и интерним актима Компаније.

Техничке резерве у самопридржају на дан 30. јуна 2021. године износе 32.789.071 хиљаду динара, као што је презентовано у следећој табели:

У хиљадама динара

	30. јун 2021.			31. децембар 2020.		
	Живот	Неживот	Укупно	Живот	Неживот	Укупно
Техничке резерве	6.271.598	30.016.519	36.288.117	6.010.106	27.385.969	33.396.075
Техничке резерве које падају на терет саосигуравача, реосигуравача	(11.235)	(3.487.811)	(3.499.046)	(18.308)	(3.176.479)	(3.194.787)
Укупно техничке резерве у самопридржају	**6.260.363**	**26.528.708**	**32.789.071**	**5.991.798**	**24.209.490**	**30.201.288**

Структура техничких резерви приказана је у Напомени 39.1, а структура технички резерве које падају на терет саосигуравача, реосигуравача приказана је у Напомени 39.2.

Кретање преносне премије

Кретање преносне премије приказано је у табели у наставку:

У хиљадама динара

	2021.			2020.		
	Само-придржај	Реосигурање и дато саосигурање	Меродавна премија укупног портфеља	Само-придржај	Реосигурање и дато саосигурање	Меродавна премија укупног портфеља
Преносна премија - 1. јануар	**11.584.591**	**1.692.683**	**13.277.274**	**11.366.955**	**1.190.770**	**12.557.725**
Бруто премија	14.424.288	1.571.811	15.996.099	26.065.169	3.611.857	29.677.026
Меродавна премија	(13.141.795)	(1.654.166)	(14.795.961)	(25.847.533)	(3.109.944)	(28.957.477)
Преносна премија - 30. јун 2021. / 31. децембар 2020	**12.867.084**	**1.610.328**	**14.477.412**	**11.584.591**	**1.692.683**	**13.277.274**

* Бруто премија =фактурисана премија у текућем (обрачунском) периоду.

44. УПРАВЉАЊЕ РИЗИЦИМА (Наставак)

Кретања резервисаних штета

Укупан износ резервисаних штета састоји се из резервисаних пријављених, а неликвидираних штета, резервисаних насталих непријављених штета и резервације за трошкове ликвидације и исплате штета. Обрачун резервисаних штета врши се према релевантним актима регулаторног органа Народне банке Србије и интерним актима Компаније.

У наредним прегледима износи резервисаних штета садрже и резервацију за трошкове.

Структура резервисаних штета:

У хиљадама динара

	За годину која се завршава 31. децембра	
	2021.	2020.
Резервисане пријављене штете	7.743.935	6.911.430
Резервисане непријављене штете	7.696.937	7.255.259
Укупно резервисане штете (Напомена 0)	**15.440.872**	**14.166.689**

Кретање ***резервисаних пријављених штета*** презентује се у наставку:

У хиљадама динара

	2021.			2020.		
	Резервисане настале пријављене штете у самопридржају	Учешће реосигуравача и саосигуравача у резервисаним штетама	Резервисане настале пријављене нерешене штете укупног портфеља	Резервисане настале пријављене штете у самопридржају	Учешће реосигуравача и саосигуравача у резервисаним штетама	Резервисане настале пријављене нерешене штете укупног портфеља
Стање - 1. јануар	**5.519.699**	**1.391.731**	**6.911.430**	**4.664.642**	**662.383**	**5.327.025**
Промене резервисаних штета	647.984	184.521	832.505	855.057	729.348	1.584.405
Стање - 30. јун 2021. / 31. децембар 2020.	**6.167.683**	**1.576.252**	**7.743.935**	**5.519.699**	**1.391.731**	**6.911.430**

*Бруто је у значењу да је у питању резервација помножена коефицијентом трошкова.
**Укупан портфељ = сопствени портфељ + примљена саосигурања

Стање просечног износа резервисаних штета (редовне/спор/укупно) приказано је у следећој тебели:

У хиљадама динара

	30. јун 2021. године			31. децембар 2020. године		
	Редовне	У спору	Укупно	Редовне	У спору	Укупно
Просечан износ резервисаних штета	756	1.051	**864**	1.110	1.091	**1.101**

44. УПРАВЉАЊЕ РИЗИЦИМА (Наставак)

Кретање ***резервисаних непријављених штета*** презентује се у наставку:

У хиљадама динара

	2021.			2020.		
	Резервисане настале непријављене штете у самопридржају	Учешће реосигуравача и саосигуравача у резервисаним штетама	Резервисане настале непријављене штете	Резервисане настале непријављене штете у самопридржају	Учешће реосигуравача и саосигуравача у резервисаним штетама	Резервисане настале непријављене штете
Стање - 1. јануар	**7.149.650**	**105.609**	**7.255.259**	**7.177.300**	**52.309**	**7.229.609**
Промене резервисаних штета	240.476	201.202	441.678	(27.650)	53.300	25.650
Стање -30. јун 2021. / 31. децембар 2020.	**7.390.126**	**306.811**	**7.696.937**	**7.149.650**	**105.609**	**7.255.259**

*Бруто је у значењу да је у питању резервација помножена коефицијентом трошкова.

Преглед ***укупних резервисаних штета*** даје се у наставку:

У хиљадама динара

	2021.			2020.		
	Резервисане штете у самопридржају	Учешће реосигуравача и саосигуравача у резервисаним штетама	Резервисане штете укупног портфеља	Резервисане штете у самопридржају	Учешће реосигуравача и саосигуравача у резервисаним штетама	Резервисане штете укупног портфеља
Стање - 1. јануар	**12.669.349**	**1.497.340**	**14.166.689**	**11.841.942**	**714.692**	**12.556.634**
Промене резервисаних штета	888.460	385.723	1.274.183	827.407	782.648	1.610.055
Стање -30. јун 2021. / 31. децембар 2020.	**13.557.809**	**1.883.063**	**15.440.872**	**12.669.349**	**1.497.340**	**14.166.689**
- Неживот	13.341.183	1.882.511	15.223.694	12.487.477	1.497.340	13.984.817
-Живот	216.626	552	217.178	181.872	-	181.872

*Бруто је у значењу да је у питању резервација помножена коефицијентом трошкова.
**Укупан портфељ = сопствени портфељ + примљена саосигурања

У извештајној години дошло је до повећања укупно резервисаних штета портфеља у односу на претходну годину. Учешће реосигуравача и саосигуравача у резервисаним штетама је повећано у односу на претходну годину. Напред наведена кретања резултирала су растом резервисаних штета у самопридржају текуће године у односу на претходну годину.

44. УПРАВЉАЊЕ РИЗИЦИМА (Наставак)

Обелодањивање података у вези са меродавном премијом, меродавним штетама у самопридржају и трошковима по врстама осигурања

У табелама у наставку презентују се упоредни подаци о меродавним премијама и меродавним штетама у самопридржају Компаније, као и преглед трошкова спровођења осигурања:

У хиљадама динара
За период 01. јануар – 30. јун

		2021.				
	Врста осигурања	Укупна премија	Меродавна премија у самопридржају	Меродавне штете у самопридржају	ТСО	Салдо реосигурања
(1)	Осигурање од последица незгоде	464.452	404.701	185.824	124.942	9.644
(3)	Осигурање моторних возила - каско	1.533.002	1.364.941	980.516	501.346	9.256
(7)	Осигурање робе у превозу	186.574	150.313	25.116	63.679	50.637
(10)	Осигурање од одговорности због употребе моторних возила	5.948.586	5.858.680	2.253.169	1.744.035	85.846
(8) и (9)	Осигурање имовине	4.356.765	2.729.906	1.437.804	853.643	873.038
	Остало	1.851.728	1.027.542	554.493	428.121	298.244
	Укупно неживотно осигурање	**14.341.107**	**11.536.083**	**5.436.922**	**3.715.766**	**1.326.665**
(20) и (22)	Животно осигурање	1.654.992	1.605.712	1.406.539	336.117	3.096
	Укупно	**15.996.099**	**13.141.795**	**6.843.461**	**4.051.883**	**1.329.761**

*салдо реосигурања = (удео реосигурања + дата саосигурања у премији) – (учешће реосигурања + дата саосигурања у накнади штета)

У хиљадама динара
За период 01. јануар – 30. јун

		2020.				
	Врста осигурања	Укупна премија	Меродавна премија у самопридржају	Меродавне штете у самопридржају	ТСО	Салдо реосигурања
(1)	Осигурање од последица незгоде	435.976	406.906	156.562	123.812	5.743
(3)	Осигурање моторних возила - каско	1.353.035	1.266.553	936.951	462.794	3.841
(7)	Осигурање робе у превозу	131.976	113.970	68.361	49.631	35.408
(10)	Осигурање од одговорности због употребе моторних возила	5.891.619	6.032.973	2.241.718	1.565.979	105.348
(8) и (9)	Осигурање имовине	4.417.544	2.550.365	1.271.749	768.014	1.106.702
	Остало	1.561.792	828.252	554.563	408.107	369.465
	Укупно неживотно осигурање	**13.791.942**	**11.199.019**	**5.229.904**	**3.378.337**	**1.626.507**
(20) и (22)	Животно осигурање	1.341.685	1.431.388	894.872	322.712	**4.740**
	Укупно	**15.133.627**	**12.630.407**	**6.124.776**	**3.701.049**	**1.631.247**

*салдо реосигурања = (удео реосигурања + дата саосигурања у премији) – (учешће реосигурања + дата саосигурања у накнади штета)

44. УПРАВЉАЊЕ РИЗИЦИМА (Наставак)

Обелодањивање података у вези са меродавним техничким резултатом (бруто)

		Технички резултат (МШ:МП) у%	
		30. јун 2021.	30. јун 2020.
Врста осигурања			
(1)	Осигурање од последица незгоде	64,02	54,70
(2)	Добровољно здравствено осигурање	68,90	67,64
(3)	Осигурање моторних возила – каско	99,31	102,02
(4)	Осигурање шинских возила	20,16	65,36
(5)	Осигурање ваздухоплова	1.546,70	160,35
(6)	Осигурање пловних објеката	52,17	276,87
(7)	Осигурање робе у превозу	15,28	69,27
(8)	Осигурање имовине од пожара и других опасности	35,78	26,52
(9)	Остала осигурања имовине	63,48	72,15
(10)	Осигурање од одговорности због употребе моторних возила	47,62	46,02
(11)	Осигурање од одговорности због употребе ваздухоплова	0,11	22,58
(12)	Осигурање од одговорности због употребе пловних објеката	16,89	-
(13)	Осигурање од опште одговорности	(10,68)	48,22
(14)	Осигурање кредита	236,23	71,87
(15)	Осигурање јемства	5,92	395,13
(16)	Осигурање финансијских губитака	43,20	2,26
(17)	Осигурање трошкова правне заштите	-	-
(18)	Осигурање помоћи на путовању	42,23	117,32
	Укупно неживотно осигурање	**60,81**	**57,46**
(20)	Осигурање живота	111,40	79,72
(22)	Допунско осигурање уз осигурање живота	55,21	48,10
	Укупно животно осигурање	**108,80**	**78,06**
	Укупно	**66,34**	**59,65**

Обелодањивање података у вези са меродавним техничким резултатом у самопридржају

		Технички резултат (МШ:МП) у%	
		30. јун 2020.	30. јун 2020.
Врста осигурања			
(1)	Осигурање од последица незгоде	64,35	53,93
(2)	Добровољно здравствено осигурање	68,88	69,89
(3)	Осигурање моторних возила - каско	100,74	103,68
(4)	Осигурање шинских возила	28,73	97,21
(5)	Осигурање ваздухоплова	1.115,83	(313,32)
(6)	Осигурање пловних објеката	53,32	278,62
(7)	Осигурање робе у превозу	24,08	86,39
(8)	Осигурање имовине од пожара и других опасности	54,55	32,82
(9)	Остала осигурања имовине	83,35	86,25
(10)	Осигурање од одговорности због употребе моторних возила	48,12	46,5
(11)	Осигурање од одговорности због употребе ваздухоплова	(1,05)	101,64
(12)	Осигурање од одговорности због употребе пловних објеката	9,47	11,15
(13)	Осигурање од опште одговорности	60,57	74,07
(14)	Осигурање кредита	321,19	102,88
(15)	Осигурање јемства	(26,47)	493,14
(16)	Осигурање финансијских губитака	89,00	64,36
(17)	Осигурање трошкова правне заштите		
(18)	Осигурање помоћи на путовању	42,23	117,32
	Укупно неживотно осигурање	**62,65**	**61,82**
(20)	Осигурање живота	112,25	80,08
(22)	Допунско осигурање уз осигурање живота	55,21	48,10
	Укупно животно осигурање	**109,58**	**78,39**
	Укупно	**68,70**	**63,79**

44. УПРАВЉАЊЕ РИЗИЦИМА (Наставак)

44.4. Обелодањивање података у складу са МСФИ 7 "Финансијски инструменти: обелодањивања"

Категорије финансијских инструмената

	У хиљадама динара	
	30. јун 2021.	31. децембар 2020.
Финансијска средства		
Дугорочни финансијски пласмани (Напомена 24)*	151.291	268.886
Потраживања (Напомена 26 и 25)**	5.938.813	5.505.486
Финансијски пласмани (Напомена 27)	32.923.994	31.512.417
Готовински еквиваленти и готовина (Напомена 28)	2.739.641	2.162.017
Активна временска разграничења (Потраживања за нефактурисан приход)	15.242	2.529
Стање на дан	**41.768.981**	**39.451.335**
Финансијске обавезе		
Обавезе по основу штета и уговорених износа	154.009	75.609
Обавезе за премију (Напомена 33)	1.505.754	1.777.317
Обавезе за провизију (Напомена 33)	43.605	48.372
Обавезе према добављачима (Напомена 33)	152.178	222.270
Обавезе за дивиденде (Напомена 33)	5.704.407	2.548.043
Пасивна временска разграничења (Унапред обрачунати трошкови)	747	9.343
Стање на дан	**7.560.700**	**4.680.954**

*Дугорочни финансијски пласмани осим учешћа у капиталу ППЛ
** Потраживања и дугорочни регреси умањени за дате авансе и потраживања од запослених.

Ризици који потичу од финансијских инструмената обухватају:
- кредитни ризик;
- тржишни ризик који се састоји од три врсте ризика: девизног ризика, каматног ризика и ризика промене цене финансијског инструмента; и
- ризик ликвидности.

Друштво сматра да по основу техничких резереви које падају на терет реосигуравача није изложено значајном кредитном, тржишном и ризику ликвидности. Техничке резереве које падају на терет реосигуравача се у потпуности односе на Дунав РЕ а.д.о. Београд који има АМ Бест финансијски рејтинг Б+/добар и кредитни рејтинг БББ-/стабилни изгледи.

44.4.1. Кредитни ризик

Изложеност кредитном ризику посебно се обелодањује за следеће категорије финансијских средства, односно финансијске имовине:

- дугорочни финансијски пласмани,
- финансијски пласмани и
- потраживања.

Постоји значајна разлика у степену изложености Компаније кредитном ризику у зависности од тога о којој се категорији финансијског инструмента ради. Кредитном ризику су највише изложена потраживања од осигураника по основу фактурисане премије осигурања и обрачунатих камата по основу кашњења у измиривању обавеза од стране дужника. Ово је, пре свега, последица изражене неликвидности у привреди, као и присутне праксе да осигураници обавезе по основу премије осигурања не третирају као приоритетне и сврставају их иза обавеза по основу пореза, зарада и обавеза према банкама и добављачима.

44. УПРАВЉАЊЕ РИЗИЦИМА (Наставак)

У процесу управљања кредитним ризиком, Компанија управља ризицима који произилазе из уложених средстава у хартије од вредности којима се тргује и ризиком бонитета осигураника, интерно категорисаних у сегмент великих клијената и осталим ризицима који стоје у вези са наплатом потраживања.

Максимална изложеност кредитном ризику је приказана у следећој табели:

	У хиљадама динара	
	30. јун 2021.	31. децембар 2020.
Финансијска средства		
Дугорочни финансијски пласмани (Напомена 24)*	151.291	268.886
Потраживања (Напомена 26 и 25)**	5.938.813	5.505.486
Финансијски пласмани (Напомена 27)	32.923.994	31.512.417
Готовински еквиваленти и готовина (Напомена 28)	2.739.641	2.162.017
	41.753.739	**39.448.806**

Изложеност кредитном ризику, у погледу потраживања, приказана је и на основу старосне структуре потраживања која је дата у следећој табели:

	У хиљадама динара		
	30. јун 2021.		
Старосна структура потраживања	**Бруто износ**	**Исправка вредности**	**Нето износ**
Недоспело	5.023.220	393.339	4.629.881
Кашњење од 0-90 дана	1.218.453	279.109	939.344
Кашњење од 91-180 дана	739.567	477.886	261.681
Кашњење од 181-270 дана	195.951	136.049	59.902
Кашњење преко 271 дана	8.241.517	8.193.511	48.005
Укупно	**15.418.707**	**9.479.894**	**5.938.813**

44.4.2. Тржишни ризици – Девизни, каматни и ризик ликвидности

Девизни ризик

Под девизним ризиком подразумева се вероватноћа настанка негативних ефеката на финансијски резултат и капитал Компаније услед промене вредности девизних курсева. Девизном ризику су изложене све позиције активе и пасиве у девизама, као и потраживања и обавезе индексиране страном валутом.

Компанија управља девизним ризиком у циљу ограничавања могућих губитака због промена курса страних валута и одржавања ризика на нивоу који је прихватљив из угла резултата пословања, адекватности капитала и захтева за очувањем ликвидности.

44. УПРАВЉАЊЕ РИЗИЦИМА (Наставак)

Девизни ризик (Наставак)

Изложеност Компаније девизном ризику на дан **30. јуна 2021. године** је дата у наредној табели:

				У хиљадама динара	
	USD	EUR	Остале валуте	РСД	Укупно
Финансијска средства					
Дугорочни финансијски пласмани	-	98.268	-	53.023	151.291
Потраживања	-	16.080	475	5.922.258	5.938.813
Финансијски пласмани	18.661	2.579.705	-	30.325.628	32.923.994
Готовински еквиваленти и готовина	13.773	514.692	54.794	2.156.382	2.739.641
Потраживања за нефактурисани приход	-	-	-	15.242	15.242
Укупно	**32.434**	**3.208.745**	**55.269**	**38.472.533**	**41.768.981**
Финансијске обавезе					
Обавезе за премије и штете	-	-	-	1.659.763	1.659.763
Обавезе за провизију и регресе	-	-	-	43.605	43.605
Обавезе према добављачима	-	957	5	151.216	152.178
Обавезе за дивиденде	-	-	-	5.704.407	5.704.407
Унапред обрачунати трошкови	-	-	-	747	747
Укупно	**-**	**957**	**5**	**7.559.738**	**7.560.700**
Нето девизна позиција - 30. јун 2021.	**32.434**	**3.207.788**	**55.264**	**30.912.795**	**34.208.281**

Изложеност Компаније девизном ризику на дан **31. децембра 2020. године** је дата у наредној табели:

				У хиљадама динара	
	USD	EUR	Остале валуте	РСД	Укупно
Финансијска средства					
Дугорочни финансијски пласмани	-	215.863	-	53.023	268.886
Потраживања	-	14.034	475	5.490.977	5.505.486
Финансијски пласмани	-	2.465.819	-	29.046.598	31.512.417
Готовински еквиваленти и готовина	26.166	422.562	55.736	1.657.553	2.162.017
Потраживања за нефактурисани приход	-	-	-	2.529	2.529
Укупно	**26.166**	**3.118.278**	**56.211**	**36.250.680**	**39.451.335**
Финансијске обавезе					
Обавезе за премије и штете	-	-	-	1.852.926	1.852.926
Обавезе за провизију и регресе	-	1.543	-	46.829	48.372
Обавезе према добављачима	-	739	5	221.526	222.270
Обавезе за дивиденде	-	-	-	2.548.043	2.548.043
Унапред обрачунати трошкови	-	-	-	9.343	9.343
Укупно	**-**	**2.282**	**5**	**4.678.667**	**4.680.954**
Нето девизна позиција - 31. децембар 2020.	**26.166**	**3.115.996**	**56.206**	**31.572.013**	**34.770.381**

Компанија је изложена девизном ризику првенствено преко дугорочних и краткорочних финансијских пласмана, потраживања и готовине и готовинских еквивалената, као и обавеза према добављачима које су деноминовани у страној валути.

44. УПРАВЉАЊЕ РИЗИЦИМА (Наставак)

Каматни ризик

У процесу идентификовања каматног ризика Компанија прати трансакције којима се врши депоновање и улагање краткорочних компанијских извора, пре свега техничких резерви у дугорочне облике имовине, као и дугорочних извора у краткорочне облике имовине, константно имајући у фокусу хоризонталну и вертикалну усклађеност активе и пасиве.

Изложеност каматном ризику је дата у односу на каматне стопе по којима Компанија пласира средства и каматне стопе по којима су узете финансијске обавезе у складу са подацима презентованим у наредној табели:

Финансијска имовина	Распон каматних стопа (на годишњем нивоу)	Облик финансијског средства
Дугорочни финансијски пласмани	5,85% 1,80%	Државне ХоВ остало Орочени депозити
Потраживања	У висини прописане затезне камате	Потраживања
Финансијски пласмани	0,9% - 2,40% 1,7% - 5,875%	Орочени депозити Државне ХоВ

Компанија прати промене каматних стопа на финансијском тржишту и у складу са променама предузима активности улагања у пласмане који носе мањи каматни ризик.

Компанија је у периоду 1. јануар – 30. јун 2021. године орочавала динарска средства код банака на кратак рок, у циљу праћења кретања на тржишту каматних стопа и евентуалних учешћа на аукцијама државних хартија од вредности.

Ризик промене цене финансијског инструмента

Ризик промене цене финансијског инструмента је ризик флуктуације тржишних цена власничких и дужничких хартија од вредности који утиче на промену њихове фер вредности

Индекс најликвиднијих акција BELEX15 на дан 30. јуна 2021. године износио је 779,45 индексних поена и за 4,12% је виши него на крају претходне године.
Општи индекс акција BELEXLine забележио је раст од 5,56% и на дан 30. јуна 2021. године износио је 1.653,08 индексних поена.

Највећи део финансијских средстава Компаније односи се на државне хартије од вредности и у нешто мањем проценту на акције правних лица које су подложне ризику промене цена.

Како би се умањио утицај ризика промене цена ХоВ, део слободних средстава је инвестиран у најквалитетније акције емитената које се котирају на Prime Listingu и Standard Listingu Берзе, а које обезбеђују минималну изложеност ризицима, доносе стабилан дивидендни принос и које Компанија планира да држи у портфолиу дугорочно.

44. УПРАВЉАЊЕ РИЗИЦИМА (Наставак)

Књиговодствена вредност финансијских средстава и обавеза на крају извештајног периода дата је у следећем прегледу:

	У хиљадама динара 30. јун 2021.	 31. децембар 2020.
Финансијска средства		
Некаматоносна		
Дугорочни финансијски пласмани	53.023	53.023
Потраживања	5.938.813	5.505.486
Финансијски пласмани	2.142.937	1.373.241
Готовина и готовински еквиваленти	2.420.912	787.913
Потраживања за нефактурисан приход	15.242	2.529
	10.570.927	**7.722.192**
Фиксна каматна стопа		
Дугорочни финансијски пласмани	98.268	215.863
Финансијски пласмани	29.966.057	29.224.175
Готовина и готовински еквиваленти	99.459	26.154
	30.163.784	**29.466.192**
Варијабилна каматна стопа		
Финансијски пласмани	815.000	915.000
Готовина и готовински еквиваленти	219.270	1.347.951
	1.034.270	**2.262.951**
	41.768.981	**39.451.335**
Каматни геп:		
- фиксна камата	*3.419.309*	*3.820.936*
- варијабилна камата	*3.304*	*3.398*
Финансијске обавезе		
Некаматоносна		
Обавезе по основу штета	154.009	75.609
Обавезе за премију	1.505.754	1.777.317
Обавезе за провизију	43.605	48.372
Обавезе према добављачима	152.178	222.270
Обавезе за дивиденде	5.704.407	2.548.043
Унапред обрачунати трошкови	747	9.343
	7.560.700	**4.680.954**

Ризик ликвидности

Компанија управља ризиком ликвидности одржавајући одговарајуће новчане резерве континуираним праћењем планираног и стварног новчаног тока, као и одржавањем адекватног односа доспећа финансијских средстава и обавеза.

Одржавање ликвидности Компаније у 2021. години није дошло ни у једном тренутку у питање.

44. УПРАВЉАЊЕ РИЗИЦИМА (Наставак)

Следеће табеле приказују детаље преосталих уговорених доспећа финансијских средстава. Приказани износи засновани су на *недисконтованим токовима готовине* насталим на основу финансијских средстава, на основу најранијег датума на који ће Компанија бити у могућности да наплати потраживања.

Доспећа финансијских средстава

У хиљадама динара
30. јун 2021.

	Мање од месец дана	1-3 месеца	Од 3 месеца до једне године	Од 1 до 5 година	Укупно
Дугорочни финансијски пласмани	-	-	-	151.291	151.291
Потраживања	4.910.983	380.199	576.687	70.943	5.938.813
Краткорочни финансијски пласмани	2.874.445	3.844.847	26.204.702	-	32.923.994
Готовински еквиваленти и готовина	2.739.641	-	-	-	2.739.641
Потраживања за нефактурисан приход	-	-	15.242	-	15.242
Укупно	**10.525.069**	**4.225.046**	**26.796.631**	**222.234**	**41.768.981**

Доспећа финансијских обавеза

	Мање од месец дана	1-3 месеца	Од 3 месеца до једне године	Од 1 до 5 година	Укупно
Обавезе по основу штета	56.395	21.699	44.938	30.977	154.009
Обавезе за премију саосигурања и реосигурања конто	1.357.811	64.300	41.155	42.487	1.505.754
Обавезе за провизију и регресе	7.876	11.684	799	23.247	43.605
Обавезе према добављачима	128.953	15.481	5.550	2.193	152.178
Обавезе за дивиденде	-	-	5.704.407	-	5.704.407
Унапред обрачунати трошкови	747	-	-	-	747
Укупно	**1.551.782**	**113.164**	**5.796.849**	**98.904**	**7.560.700**
Усклађеност средстава и обавеза на дан 30.06.2021.	**8.973.287**	**4.111.882**	**20.999.782**	**123.330**	**34.208.281**

44. УПРАВЉАЊЕ РИЗИЦИМА (Наставак)

Доспећа финансијских средстава

У хиљадама динара
31. децембар 2020.

	Мање од месец дана	1-3 месеца	Од 3 месеца до једне године	Од 1 до 5 година	Укупно
Дугорочни финансијски пласмани	-	-	-	268.886	268.886
Потраживања	4.552.652	352.458	534.609	65.767	5.505.486
Краткорочни финансијски пласмани	2.074.850	3.047.398	26.390.169	-	31.512.417
Готовински еквиваленти и готовина	2.162.017	-	-	-	2.162.017
Потраживања за нефактурисан приход	-	-	2.529	-	2.529
Укупно	**8.789.519**	**3.399.856**	**26.927.307**	**334.653**	**39.451.335**

Доспећа финансијских обавеза

	Мање од месец дана	1-3 месеца	Од 3 месеца до једне године	Од 1 до 5 година	Укупно
Обавезе по основу штета	22.777	834	36.790	15.208	75.609
Обавезе за премију саосигурања и реосигурања конто	1.602.693	75.897	48.577	50.150	1.777.317
Обавезе за провизију и регресе	8.737	12.961	886	25.788	48.372
Обавезе према добављачима	188.348	22.612	8.107	3.203	222.270
Обавезе за дивиденде	-	-	536.702	2.011.341	2.548.043
Унапред обрачунати трошкови	7.581	-	-	1.762	9.343
Укупно	**1.830.136**	**112.304**	**631.062**	**2.107.452**	**4.680.954**
Усклађеност средстава и обавеза на дан 31.12.2020.	**6.959.383**	**3.287.552**	**26.296.245**	**(1.772.799)**	**34.770.381**

На дан 30. јуна 2021. године најликвиднија имовина Компаније, чија је рочност доспећа до месец дана износи 10.525.069 хиљада динара, док истовремено краткорочне обавезе које доспевају у року до месец дана износе 1.551.782 хиљаде динара, што указује да постоји вишак ликвидних средстава у односу на обавезе. Овај вишак ликвидних средстава преносиће се сукцесивно кроз наредне периоде, што указује да су створени услови за континуирано остваривање ликвидности Компаније.

Фер вредност финансијских инструмената

У хиљадама динара

	30. јун 2021.		30. децембар 2020.	
	Књигово-дствена вредност	Фер вредност	Књигово-дствена вредност	Фер вредност
Финансијска средства				
Дугорочни финансијски пласмани	151.291	151.291	268.886	268.886
Потраживања	5.938.813	5.938.813	5.505.486	5.505.486
Финансијски пласмани	32.923.994	32.923.994	31.512.417	31.512.417
Готовина и готовински еквиваленти	2.739.641	2.739.641	2.162.017	2.162.017
Остала потраживања	15.242	15.242	2.529	2.529
Стање на дан	**41.768.981**	**41.768.981**	**39.451.335**	**39.451.335**
Финансијске обавезе				
Обавезе по основу штета	154.009	154.009	75.609	75.609
Обавезе за премију	1.505.754	1.505.754	1.777.317	1.777.317
Обавезе за провизију	43.605	43.605	48.372	48.372
Добављачи	152.178	152.178	222.270	222.270
Обавезе за дивиденде	5.704.407	5.704.407	2.548.043	2.548.043
Остале обавезе	747	747	9.343	9.343
Стање на дан	**7.560.700**	**7.560.700**	**4.680.954**	**4.680.954**

44. УПРАВЉАЊЕ РИЗИЦИМА (Наставак)

Фер вредност финансијске имовине и финансијских обавеза одређује се на следећи начин:

- Ниво 1 одмеравања фер вредности произилази из котиране тржишне вредности (некориговане) на активним тржиштима за идентичну имовину и обавезе.
- Ниво 2 одмеравања фер вредности произилази из улазних параметара, различитих од котиране тржишне вредности обухваћене Нивоом 1, а које су видљиве из средстава или обавеза, директно (на пример, цена) или индиректно (на пример, проистекло из цене).
- Ниво 3 одмеравања фер вредности произилази из техника процењивања које укључују улазне параметре за финансијска средства или обавезе, а који представљају податке који се не могу наћи на тржишту (неистражени улазни параметри).

Наредна табела представља анализу финансијских инструмената који су вредновани након почетног признавања по фер вредности, груписаних у нивое од 1 до 3, у зависности од степена могућности процене фер вредности:

У хиљадама динара

	30. јун 2021.			
	Ниво 1	Ниво 2	Ниво 3	Укупно
Финансијска средства				
Финансијски пласмани	16.230.901	10.635.453	-	26.866.354
Стање на дан	**16.230.901**	**10.635.453**	**-**	**26.866.354**

У хиљадама динара

	31. децембар 2020.			
	Ниво 1	Ниво 2	Ниво 3	Укупно
Финансијска средства				
Финансијски пласмани	19.814.291	6.621.231	-	26.435.522
Стање на дан	**19.814.291**	**6.621.231**	**-**	**26.435.522**

Друштво нема финансијске обавезе које се вреднују по фер вредности.

Током године није било ставки које би по хијерархији мера фер вредности биле рекласификоване из једног нивоа у други.

45. СУДСКИ СПОРОВИ

На дан 30. јуна 2021. године Друштво је тужена страна у 66 судска спора ван послова осигурања. Укупна вредност спорова који се воде против Друштва по овим основама је 31.930 хиљада динара. Укупан износ резервисања по основу спорова ван осигурања је 26.500 хиљада динара.

На дан 30. јуна 2021. године Друштво је тужена страна у 2.951 судска спора по основу одштетних захтева. У свим случајевима у којима се одштетни захтев односи на накнаду из уговора о осигурању извршена је резервација у укупном износу од 3.181.528 хиљада динара.

У делу судске наплате дугујуће премије осигурања и регреса број предмета у раду у 2021. години је био 17.385, који обухватају парничне, извршне, стечајне и ликвидационе поступке. Вредност спорова за премију износи 2.625.395 хиљада динара и представља максимално могући позитиван ефекат, док је стварна могућност наплате по основу наведених спорова значајно нижа.

Друштво сматра, имајући у виду износ резервисаних средстава, да исходи спорова који су у току неће имати материјално значајне негативне ефекте на финансијско стање или резултат пословања Друштва.

46. ДОГАЂАЈИ НАКОН ДАТУМА БИЛАНСА СТАЊА

Компанија је на основу Одлуке Скупштине акционара о расподели добити за 2020. годину и исплати дивиденде, С бр. 14/21 од 27. априла 2021. године извршила исплату дивиденде акционарима дана 07. јула 2021. године (Напомена 31).
Осим горе наведених, није било других значајних догађаја након датума биланса стања, укључујући и било какве негативне развоје спорова у току против Друштва, нити нових материјално значајних судских и других спорова, који би захтевали додатна обелодањивања или корекције приложених појединачних финансијских извештаја.

47. ДЕВИЗНИ КУРСЕВИ

Средњи курсеви за девизе, утврђени на међубанкарском тржишту девиза, примењени за прерачун девизних позиција биланса стања у динаре, за поједине главне валуте били су следећи:

	30. јун 2021.	У динарима 31. децембар 2020.
EUR	117,5660	117,5802
USD	98,7369	95,6637
GBP	136,7842	130,3984
CHF	107,1607	108,4388

У Београду, 26. јул 2021. године

Јелена Соковић
Председник Извршног одбора

Кирица Ђурђевић
Члан Извршног одбора

Милан Раки
Директор финансијске функције,
Лице одговорно за састављање финансијских извештаја

ИЗВЕШТАЈ О ПОСЛОВАЊУ КОМПАНИЈЕ ДУНАВ ОСИГУРАЊЕ

I-VI 2021. ГОДИНЕ

1. ПРИВРЕДНА КРЕТАЊА У РЕПУБЛИЦИ СРБИЈИ И ОКРУЖЕЊУ 2
2. ОПШТЕ ИНФОРМАЦИЈЕ О КОМПАНИЈИ 6
2.1. Врста послова осигурања 6
2.2. Организација пословања 7
2.3. Структура запослених 8
3. РЕЗУЛТАТ ПОСЛОВАЊА У ПЕРИОДУ I-VI 2020. ГОДИНЕ 9
3.1. Биланс успеха у периоду I-VI 2021. године 9
3.2. Приходи од премије 10
3.3. Бруто премија 11
3.3.1. Бруто премија по врстама осигурања 11
3.4. Затворена премија 15
3.4.1. Затворена премија по врстама осигурања 15
3.4.2. Структура наплаћене и затворене премије 16
3.4.3. Старосна структура затворене премије 16
3.5. Расходи накнада штета и уговорених износа 17
3.5.1. Ликвидиране штете осигурања и саосигурања по врстама осигурања 17
3.6. Трошкови пословања 20
3.6.1. Преглед трошкова пословања по врстама трошкова 21
3.6.2. Преглед трошкова спровођења осигурања 22
4. БИЛАНС СТАЊА НА ДАН 30.06.2021. ГОДИНЕ 23
4.1. Структура активе 23
4.1.1. Преглед потраживања на дан 30.06.2021. године 23
4.2. Структура пасиве 24
4.2.1. Структура капитала 24
4.2.2. Структура обавеза 25
4.2.3. Структура техничких резерви 26
5. ИНВЕСТИРАЊЕ СРЕДСТАВА ОСИГУРАЊА ПЕРИОДУ I-VI 2021. ГОДИНЕ 27
5.1. Структура инвестиционе активе 27
5.2. Резултат из инвестиционе активности 28
5.3. Покриће техничких резерви 28
6. ГАРАНТНА РЕЗЕРВА И АДЕКВАТНОСТ КАПИТАЛА 29
7. ОБАВЕЗНО ОСИГУРАЊЕ ВЛАСНИКА МОТОРНИХ ВОЗИЛА ОД ОДГОВОРНОСТИ ЗА ШТЕТУ ПРИЧИЊЕНУ ТРЕЋИМ ЛИЦИМА 30
8. ПОСЛОВИ СА ПОВЕЗАНИМ ЛИЦИМА 31
9. РИЗИЦИ ПОСЛОВАЊА 31
10. ОЧЕКИВАНИ РАЗВОЈ ДРУШТВА У НАРЕДНОМ ПЕРИОДУ 33
11. АКТИВНОСТИ ДРУШТВА НА ПОЉУ ИСТРАЖИВАЊА И РАЗВОЈА 33
12. ИНФОРМАЦИЈЕ О УЛАГАЊИМА У ЦИЉУ ЗАШТИТЕ ЖИВОТНЕ СРЕДИНЕ .34
13. ИЗЈАВА О ПРИМЕНИ КОДЕКСА КОРПОРАТИВНОГ УПРАВЉАЊА 34
14. ДОГАЂАЈИ НАКОН ДАТУМА БИЛАНСА 34

1. ПРИВРЕДНА КРЕТАЊА У РЕПУБЛИЦИ СРБИЈИ И ОКРУЖЕЊУ

ПРИВРЕДНА АКТИВНОСТ У МЕЂУНАРОДНОМ ОКРУЖЕЊУ

Након више од годину дана од почетка пандемије и њом изазване кризе без преседана, глобална привреда се сочава са високим степеном неизвесности и неуједначеног развоја. Процењује се да је још 95 милиона људи пало испод прага крајњег сиромаштва, због скраћеног радног времена и нестанка добрих радних места. Млади, жене и ниже квалификовани су најтеже погођени. Оно што забрињава су очекиване неуједначености у брзини опоравка између земаља и региона.

ММФ је у свом последњем извештају "Светски економски изгледи 2021" повећао очекивану стопу раста светске привреде за 2021. годину са 5,5% на 6,0%, што је за 0,5 п.п. више од предвиђеног у претходној прогнози. Прогноза глобалног раста за 2022. годину је такође повећана за 0,2 процентна поена и износи 4,4%. ММФ очекује да ће америчка привреда расти по стопи од 6,4% што је равно стопи раста пре КОВИД-а. Остале развијене економије ће се вратити на ниво пре КОВИД-а тек 2022. године. Кинеску привреду очекује раст од 8,4% која се већ у 2020. години вратила на преткризни ниво, Русија ће имати раст од 3,8%. Очекивана стопа раста за Еврозону и европске земље у развоју износи 4,4%. Највиша стопа се очекује за Шпанију 6,4% и Француску 5,8%.

ММФ сматра да су глобални економски изгледи и даље неизвесни имајући у виду развој пандемије и напредак вакцинације, као и могућност да раст инфлације буде "упорнији" него што се очекивало. Обилата државна помоћ привреди и грађанима, је као последицу имала инфлацију, раст камата и цену задуживања. Цене основних намирница широм света су протеклих месеци увећане у просеку за трећину у односу на прошлу годину. Осетан је и раст цена основних производних сировина, метала, пре свега нафте која је више него удвостручила цену, а на поскупљења роба утиче и раст цена транспорта. Годишњи раст инфлације у САД у априлу ове године је био 4,2%, највиши у последњих 12 година, у зони евра је са минус 0,3% у децембру 2020. инфлација порасла на плус 1,6%, док је у Турској достигла 17,4%. ММФ очекује раст цена од 1,6% у развијеним економијама, док у земљама у развоју очекује 4,9%. Ризик од наглог раста инфлације у развијеним земљама увелико постоји, а како ће се та ситуација контролисати највише зависи од одлука њихових централних банака

ПРИВРЕДНА АКТИВНОСТ У РЕПУБЛИЦИ СРБИЈИ

- ***БРУТО ДРУШТВЕНИ ПРОИЗВОД И ИНДУСТРИЈСКА ПРОИЗВОДЊА***

Према подацима РЗС, БДП Србије је у 2020. био реално нижи за 1,0%, што је један од најбољих резултата у Европи и у складу са пројекцијом НБС.

Захваљујући предузетим економским мерама спречен је већи пад инвестиционог и потрошачког поверења, очувани су производни капацитети, радна снага и повољна макроекономска перспектива.

Према подацима РСЗ реални раст бруто домаћег производа у првом кварталу 2021. године, у односу на исти период претходне године, износио је 1,7%.

Значајан реални раст бруто додате вредности забележен је у:

- сектору грађевинарства - 19,5%,
- сектору трговине на велико и мало и поправке моторних возила, саобраћаја и складиштења и услуга смештаја и исхране - 5,3% и
- сектору индустрије и снабдевања водом и управљања отпадним водама - 3,5%.

Значајан реални пад бруто додате вредности забележен је у:

- сектору стручних, научних, иновационих и техничких делатности и административних и помоћних услужних делатности - 6,6% и
- сектору уметности, забаве и рекреације, осталих услужних делатности и делатности домаћинства као послодавца - 11,7%.

Министарство финансија и Народна банка Србије очекују реалну стопу раста БДП у 2021. години од 6%.

Индустријска производња у Републици Србији у мају 2021. године већа је за 9,4% у односу на мај 2020. године. Индустријска производња у периоду јануар - мај 2021. године, у односу на исти период 2020. године, већа је за 10,3%.

Посматрано по секторима, у мају 2021. године, у односу на мај 2020. године, у сектору Рударство остварен је пад од 5,8%, у сектору Прерађивачка индустрија остварен је раст од 11,1%,а у сектору Снабдевање електричном енергијом, гасом, паром и климатизација, раст од 7,9%.

- ***ДЕВИЗНИ КУРС***

Вредност динара према евру у првој половини 2021. године је стабилна и готово непромењена. Током године вредност домаће валуте била је најјача 16. априла када је један евро износио 117,5584 динара, док је најслабија вредност динара била 11. јануара, када је један евро износио 117,5925 динара.

Кретање курса динара у односу на евро и периоду од 01.01 – 30.06.2021. године

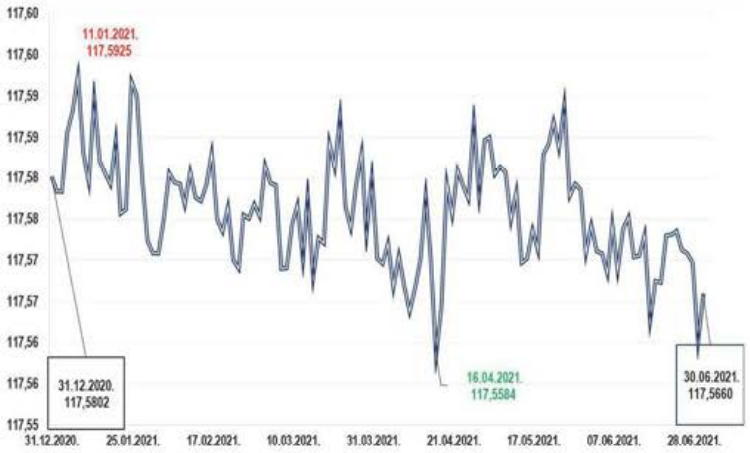

- ***ИНФЛАЦИЈА***

Инфлаторни притисци су од почетка године били ниски, што је и резултирало кретањем инфлације у границама дозвољеног одступања од циља 3±1,5% у складу са пројекцијом НБС. Према подацима Републичког завода за статистику, међугодишња инфлација је у јуну износила 3,3%. У поређењу са децембром 2020. године цене су повећане у просеку за 3,5%, док су на месечном нивоу, потрошачке цене у јуну повећане за 0,3% услед виших цена воћа, поврћа и туристичких пакет-аранжмана.

Посматрано по главним групама производа и услуга класификованих према намени потрошње, у јуну 2021. године, у односу на претходни месец, раст цена је забележен у групама Рекреација и култура (2,2%), Транспорт (0,7%), Ресторани и хотели (0,6%), Намештај, покућство и текуће одржавање стана (0,5%), Здравство (0,3%), Алкохолна пића и дуван и Одећа и обућа (за по 0,2%), Стан, вода, електрична енергија, гас и друга горива и Образовање (за по 0,1%).

Пад цена је забележен у групи Комуникације (-0,1%).

Цене осталих производа и услуга нису се битније мењале.

Према централној пројекцији Народне банке Србије, међугодишња инфлација ће и у наредном периоду наставити да се креће у границама циља од 3,0% ± 1,5 процентних поена.

ММФ очекује стабилан ниво цена у Србији, са инфлацијом од 2,2%, односно 2,4% у наредној години.

- ***КРЕТАЊЕ КАМАТНИХ СТОПА***

Извршни одбор Народне банке Србије током 2021. године није мењао референтну каматну стопу. Након разматрања актуелних домаћих и међународних економских кретања и очекивања за наредни период референтна каматна стопа остала је на истом нивоу од 1,00%.

Извршни одбор је пре свега имао у виду да се ефекти претходно донетих монетарних и фискалних мера могу очекивати и у наредном периоду и да ће по том основу услови финансирања привреде и грађана остати повољни.

Кретање каматних стопа НБС

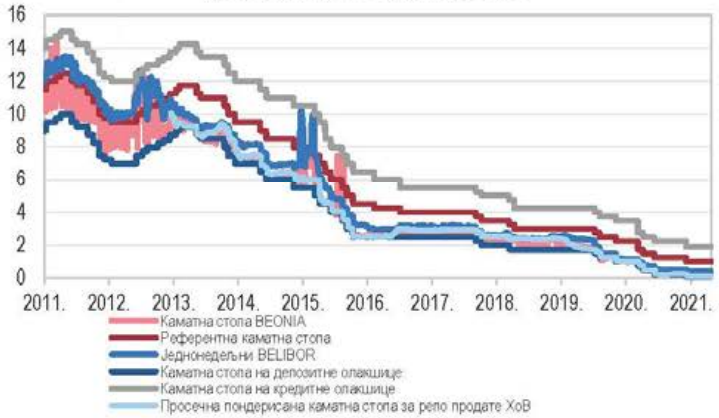

Извор: Томсон Ројтерс и НБС

- ***КРЕДИТНИ РЕЈТИНГ***

Од почетка године рејтинг агенције Standard and Poor's и Fitch Ratings су потврдиле кредитни рејтинг Србије за дугорочно задуживање у домаћој и страној на ББ+ стабилни изгледи.

Агенција Standard & Poor's наводи да даље поправљање платнобилансних кретања и наставак прилива страних директних инвестиција, којима се повећавају извозни капацитети наше економије, уз наставак одговорне монетарне и фискалне политике и макроекономску стабилност може у будућности утицати на добијање инвестиционог рејтинга.

Кредитни рејтинг Републике Србије

Рејтинг агенција	Standard and Poor's	Fitch Ratings	Moody's Investors Service
Датум	11.06.2021	19.03.2021	12.03.2021
Активност	Потврђен рејтинг ✓	Потврђен рејтинг ✓	Повећан рејтинг ⬆
Рејтинг	ББ+ / стабилни изгледи	ББ+ / стабилни изгледи	Ba2 / позитивни изгледи

Рејтинг агенција Moody's је дана 12. марта 2021. године повећала кредитни рејтинг Србије са Ba3 на Ba2, уз стабилне изгледе за даље повећање.

Агенција Moody's оцењује да је српска економија показала отпорност у условима пандемије и да има добре изгледе за економски раст и у средњем року. Србија је у 2020. години знатно повећала робни извоз ка Кини, САД и Турској, као и ка земљама Европске уније које нису чланице зоне евра, попут Пољске, Мађарске, Румуније и Чешке. Тиме је готово у целости компензовано смањење тражње за нашим извозом из земаља Европске уније које су најтеже погођене пандемијом.

ЈАВНИ ДУГ

Јавни дуг централног нивоа власти на дан 31.05.2021. године, износи 28,08 милијарди евра и већи је за 1,4 милијарду евра, док је јавни дуг општег нивоа власти већи за 1,38 милијарди евра и износи 28,44 милијарди евра. Учешће јавног дуга централног нивоа власти на крају маја 2021. године износи 55,6%, док учешће јавног дуга општег нивоа државе износи 56,3%.

Учешће јавног дуга у БДП Републике Србије- централни ниво власти

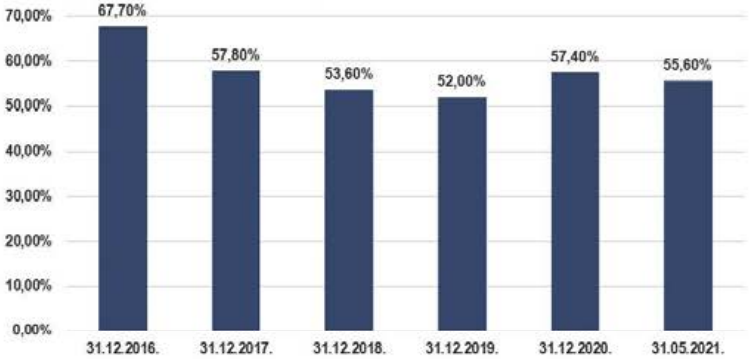

С обзиром на то да ће због повећаног дефицита (у функцији експанзивне фискалне политике) јавни дуг номинално порасти, раст домаће тражње имаће ефекат и на раст БДП-а, али и раст спољнотрговинског дефицита, а преко њега и платнобилансног дефицита. Охрабрује јачање извоза софтверских производа.

Прилив страних директних инвестиција је за прва четири месеца износио 1,1 милијарду евра.
У првих пет месеци 2021. године остварен је дефицит републичког буџета у износу од 99,8 милијарди динара. Приходи су остварени у износу од 533,8 милијарди динара, а расходи су извршени у износу од 633,6 милијарди динара. У мају је остварен дефицит у износу од 59,5 милијарди динара.

На нивоу опште државе у периоду јануар - мај је остварен фискални дефицит у износу од 66,1 милијарди динара и примарни фискални дефицит у износу од 4,8 милијарди динара. Према ревидираном плану извршења буџета опште државе, за овај период је планиран фискални дефицит у износу од 120,1 милијарду динара.

Стање и структура јавног дуга Републике Србије на дан 31. маја 2021. године

у хиљадама

Категорија	31.12.2020.	31.05.2021	31.05.2021-31.12.2020.
Јавни дуг централног нивоа власти у РСД	3.135.701.549	3.301.187.408	165.485.859
Јавни дуг централног нивоа власти у ЕУР	26.668.619	28.078.293	1.409.674
Јавни дуг општег нивоа државе у РСД	3.181.142.487	3.343.857.615	162.715.128
Јавни дуг општег нивоа државе у ЕУР	27.055.087	28.441.225	1.386.139

- ***ФИНАНСИЈСКА ТРЖИШТА***

Укупан промет на Београдској берзи у периоду од 1. јануара до 30. јуна 2021. године износио је 18,5 милијарди динара (157,07 милиона ЕУР), док је учешће страних инвеститора у укупном промету за цео период износило 11,04%.

Индекс најликвиднијих акција BELEX15 на дан 30. јуна 2021. године износио је 779,45 индексних поена и за 4,12% је виши него на крају претходне године.
Општи индекс акција BELEXLine забележио је раст од 5,56% и на дан 30. јуна 2021. године износио је 1.653,08 индексних поена.

Кретање индекса BELEX15 у периоду од 01.јануара до 30. јуна 2021. Године

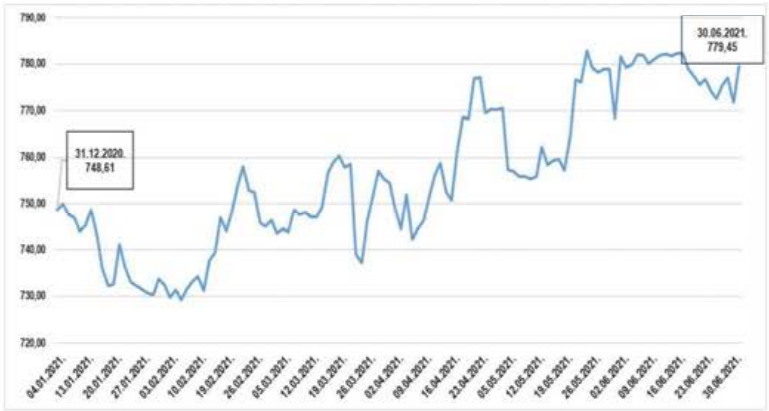

Кретање индекса BELEXLine у периоду од 01.јануара до 30. јуна 2021. године

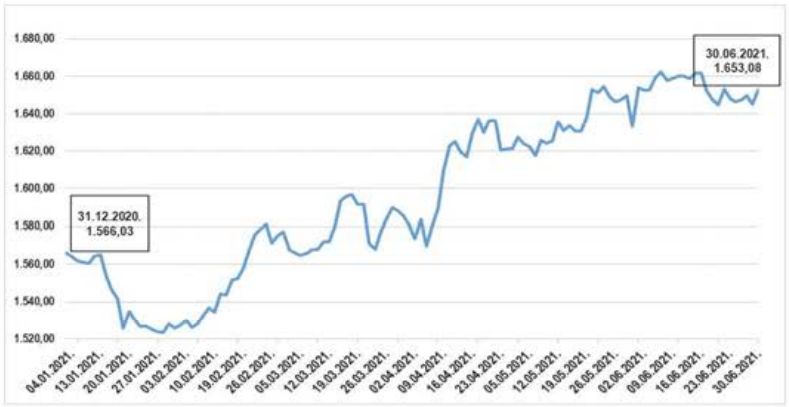

Највише се трговало обвезницама Републике Србије и акцијама емитената Комерцијална банка а.д. Београд, НИС а.д. Нови Сад, Messer Tehnogas a.d. , Београд, Алфа плам а.д. Врање и Металац а.д. ,Горњи Милановац.

2. ОПШТЕ ИНФОРМАЦИЈЕ О КОМПАНИЈИ

Компанија "Дунав осигурање" а.д.о. Београд (у даљем тексту "Компанија" или "Друштво") је правно лице организовано као јавно акционарско друштво за обављање послова из делатности осигурања и других послова у складу са законом. Акције Компаније су уврштене на "*опен маркет*" организованог тржишта – Београдска берза, Београд.

Седиште Компаније: Београд, улица Македонска бр. 4.
Матични број Компаније: 07046898
Порески идентификациони број (ПИБ): 100001958

Компанија је правни следбеник Компаније "Осигурање Дунав" д.д. организоване Одлуком Скупштине Деоничарског друштва за осигурање „Дунав" усвојеној на IX седници одржаној 26. априла1994. године и уписаној у регистар Привредног суда у Београду, решењем IV-Fi бр. 9281/94, од 1. септембра1994. године, а која је решењем Привредног суда у Београду II-Fi бр. 7821/97, регистарски уложак 4-01-00, од 3. јула 1997. године регистрована као акционарско друштво у складу са Законом о осигурању имовине и лица.

Решењем Агенције за привредне регистре у Београду број 1992/2005 од 2. марта 2005. године, Компанија је преведена у Регистар привредних субјеката и регистрована као акционарско друштво за осигурање.

Компанија је организована у складу са Законом о осигурању ("Службени гласник РС", бр. 139/2014) и Законом о привредним друштвима ("Службени гласник РС", бр. 36/2011, 99/2011 и 83/2014 - др. закон, 5/2015, 44/2018, 95/2018 и 91/2019). Народна банка Србије је издала решење Г. бр. 2959 од 25. априла 2016. године којим се утврђује да је Компанија ускладила своје пословање, имовину, капитал, обавезе, органе, организацију и акте са одредбама Закона о осигурању и испунила услове који су прописани за обављање свих врста животних осигурања и свих врста неживотног осигурања из члана 8. и 9. Закона.

Друштва која послују као контролисана друштва Компаније су: "Дунав ауто" д.о.о. Београд, "Дунав" друштво за управљање добровољним пензијским фондом а.д. Београд, "Dunav Stockbroker" а.д. Београд, "Дунав-Ре" а.д.о. Београд, "Дунав осигурање" а.д. Бања Лука, Република Српска, "Дунав ауто" д.о.о. Бања Лука, Република Српска, "Дунав турист" д.о.о. Златибор и "Дунав ауто логистика" д.о.о. Београд.

2.1. Врста послова осигурања

Компанија, у циљу стицања добити, обавља делатност коју чине следећи послови осигурања за које је Компанија добила дозволу НБС:

- Послови животних осигурања: (а) осигурање живота, (б) осигурање за случај венчања и рођења, (в) рентно осигурање, (г) допунско осигурање уз осигурање живота, (д) животна осигурања наведена под. (а), (б), (в) ове тачке везана за јединице инвестиционих фондова, (ђ) тонтине, које представљају осигурање у коме се осигураници договоре да ће заједнички капитализовати своје доприносе и тако капитализовану имовину поделити између оних осигураника који доживе одређену старост, односно између наследника умрлих осигураника, (е) осигурање с капитализацијом исплате, које се заснива на актуарским обрачунима и у коме осигураник као замену за једнократну или периодичну уплату премије прима исплате у одређеној висини и у одређеном периоду.

- Послови неживотних осигурања: (а) осигурање од последица незгоде, укључујући осигурање од повреда на раду и професионалних оболења, (б) добровољно здравствено осигурање, (в) осигурање моторних возила, (г) осигурање шинских возила, (д) осигурање ваздухоплова, (ђ) осигурање пловних објеката, (е) осигурање робе у превозу, (ж) осигурање имовине од пожара и других опасности, (з) остала осигурања имовине, (и) осигурање од одговорности због употребе моторних возила, (ј) осигурање од одговорности због употребе ваздухоплова, (к) осигурање од одговорности због употребе пловних објеката, (л) осигурање од опште одговорности за штету које покрива остале врсте одговорности, (љ) осигурање кредита, (м) осигурање јемства, које гарантује непосредно или посредно испуњење обавеза дужника, (н) осигурање финансијских губитака, (њ) осигурање трошкова правне заштите, (о) осигурање помоћи на путовању.

2.2. Организација пословања

Компанија своју унутрашњу организацију прилагођава потребама развоја своје делатности, у складу са утврђеном пословном политиком.

Послови из делатности Компаније обављају се у Генералној дирекцији и огранцима Компаније - Главним филијалама осигурања.

У Генералној дирекцији обављају се послови из делатности осигурања, као и други послови у складу са законом, а који су од интереса за Компанију као целину.

У Генералној дирекцији организује се, контролише и координира процес рада у области осигурања (за неживотна осигурања; за продају неживотних осигурања; за животна осигурања; за накнаду штета), као и у области финансијских послова, послова логистике, правних послова, послова из области људских ресурса, информатике, интерне ревизије, интерне контроле и контроле усклађености пословања, актуарских послова, послова управљања ризицима солвентности и послова маркетинга.

Компанија послује на целој територији Републике Србије, преко мреже коју чини 29 главних филијала (28 главних филијала неживотних осигурања и једна главна филијала животних осигурања).

Продајна мрежа неживотних осигурања је груписана у пет региона продаје, док продајна мрежа животних осигурања своју делатност обавља преко једне главне филијале у оквиру које су образоване ниже продајне јединице.

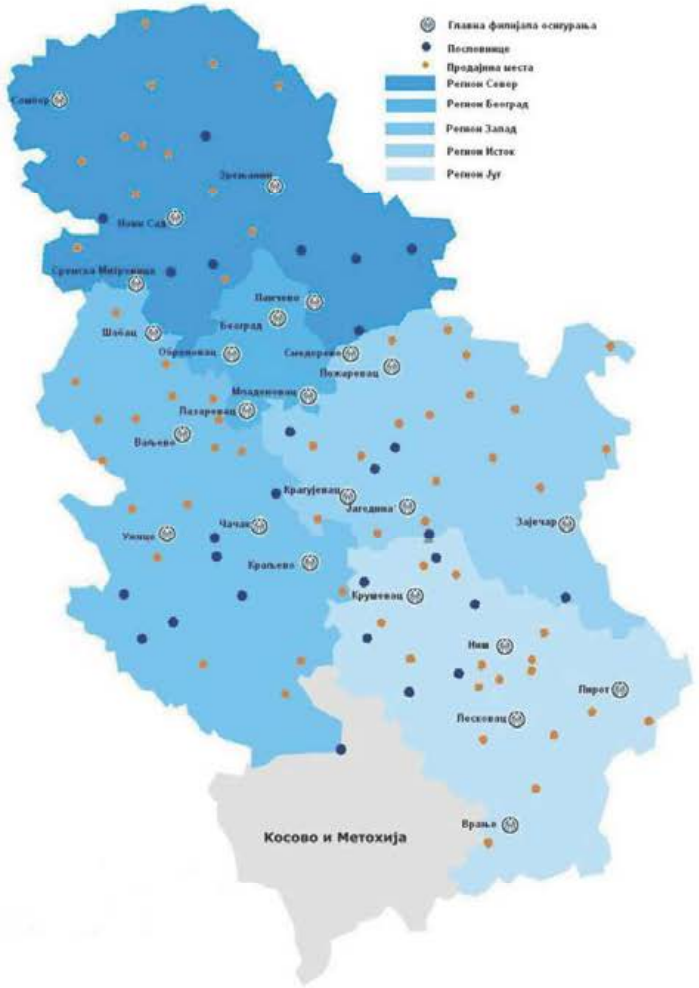

2.3. Структура запослених

СТРУКТУРА ЗАПОСЛЕНИХ		31.12.2020.	30.06.2021.	Промена 2021-2020
НЕОДРЕЂЕНО	ГФО за продају животних осигурања	115	127	12
	ГФО за продају неживотних осигурања	1.070	1.123	53
	Генерална дирекција	930	960	30
	УКУПНО	2.115	2.210	95
ОДРЕЂЕНО	ГФО за продају животних осигурања	77	62	-15
	ГФО за продају неживотних осигурања	824	783	-41
	Генерална дирекција	77	38	-39
	УКУПНО	978	883	-95
ПРИПРАВНИК	ГФО за продају животних осигурања	0	0	0
	ГФО за продају неживотних осигурања	10	12	2
	Генерална дирекција	2	4	2
	УКУПНО	12	16	4
УКУПНО	ГФО за продају животних осигурања	192	189	-3
	ГФО за продају неживотних осигурања	1.904	1.918	14
	Генерална дирекција	1.009	1.002	-7
	УКУПНО	3.105	3.109	4
Укупан број запослених сведен на осмочасовно радно	ГФО за продају животних осигурања	181	181	0
	ГФО за продају неживотних осигурања	1.505	1.536	31
	Генерална дирекција	1008	1002	-6
	УКУПНО	2.694	2.719	25

Укупан број запослених у Компанији повећан је за 4 радника у односу на крај претходне године, док је укупан број запослених, посматрано према осмочасовном радном времену, повећан за 25.

У односу на почетак године, укупан број запослених на неодређено радно време повећан је за 95, и за исти број је смањен број запослених на одређено радно време.

Од укупног повећања броја запослених на неодређено време на запослене у продаји животних осигурања се односи 12, продају неживотних осигурања 53 и у генералној дирекцији 30 радника.

Смањење броја запослених на одређено радно време остварено је и у оквиру ГФО за продају животних осигурања за 15, ГФО за продају неживотних осигурања за 41, и у Генералној дирекцији за 39 радника.

У Генералној дирекцији укупан број запослених од почетка године смање је за 7, и на дан 30. јуна 2021. године износи 1.002 запослена, од тога на неодређено 960, на одређено 38 и 4 приправника.

Структура запослених на дан 30. јун 2021. године

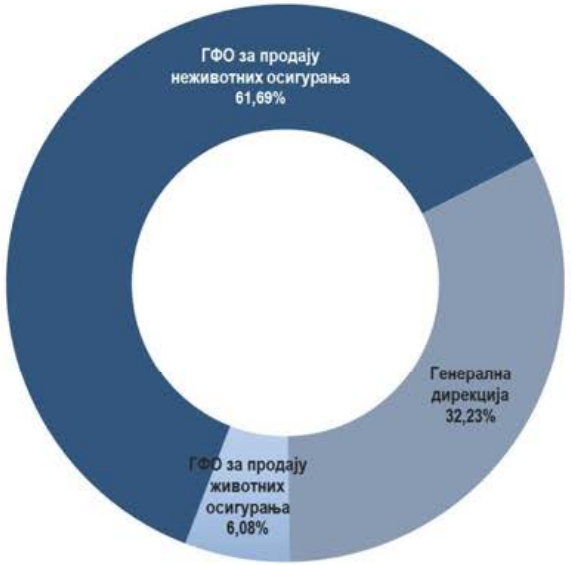

3. РЕЗУЛТАТ ПОСЛОВАЊА У ПЕРИОДУ I-VI 2020. ГОДИНЕ

	Индикатори	Остварење I-VI 2019.	Остварење I-VI 2020.	Остварење I-VI 2021.
ПРЕМИЈА	Међугодишња стопа раста неживотних осигурања	-4,48%	8,31%	**3,98%**
	Међугодишња стопа раста животних осигурања	10,82%	14,43%	**23,35%**
	Међугодишња стопа раста осигурања	-3,36%	8,82%	**5,70%**
	Међугодишња стопа раста премије АО	1,12%	-3,95%	**0,85%**
	Учешће премије АО у укупној премији	43,15%	38,09%	**36,34%**
	Учешће премије АО у укупној премији неживотних осигурања	47,12%	41,79%	**40,53%**
ПРИНОС	РОЕ - принос на капитал	21,91%	16,28%	**16,05%**
	РОА - принос на пословну имовину	5,32%	4,61%	**3,74%**
ШТЕТЕ	Учешће ликвидираних штета у фактурисаној премији - животна осигурања	61,96%	62,41%	**82,20%**
	Учешће ликвидираних штета у фактурисаној премији - неживотна осигурања	31,80%	30,61%	**30,94%**
	Учешће ликвидираних штета у фактурисаној премији - укупно	34,35%	33,43%	**36,24%**
	Учешће расхода накнада штета у приходима од премије	42,14%	41,20%	**45,34%**
ТРОШКОВИ	Учешће расхода попуста у фактурисаној премији	5,06%	5,80%	**6,71%**
	Учешће расхода бонуса у фактурисаној премији	0,29%	0,20%	**0,30%**
	Учешће ТСО у фактурисаној премији	29,99%	24,46%	**25,33%**
	Учешће ТСО АО у фактурисаној премији (пре разгр.)	26,28%	24,56%	**37,08%**
	Учешће ТСО АО у фактурисаној премији (после разгр.)	38,32%	26,58%	**29,32%**
	Учешће трошкова прибаве у фактурисаној премији	23,67%	18,58%	**19,34%**
	Учешће трошкова управе у фактурисаној премији	6,54%	6,11%	**6,20%**
	Учешће осталих ТСО у фактурисаној премији	0,11%	0,10%	**0,10%**
	Учешће ТСО у приходима од премије	35,34%	29,40%	**30,85%**
	Учешће трошкова пословања у фактурисаној премији	28,82%	26,84%	**32,38%**
	Учешће трошкова пословања у приходима од премије	33,96%	32,27%	**39,44%**
ЕФ.	Фактурисана премија по запосленом (у000 РСД)	4.528	4.920	**5.145**

3.1. Биланс успеха у периоду I-VI 2021. године

У периоду I-VI 2021. године Компанија је остварила нето добитак у износу од 1.095.008 хиљада динара, што је за 13,5%, мање него у истом периоду прошле године. Животна осигурања су остварила губитак од 177.364 хиљада динара, док су неживотна осигурања остварила добитак од 1.272.372 хиљада динара.

(у 000)

Позиција	I-VI 2020.	I-VI 2021.	Остварење I-VI 2021/2020.
1	2	3	4(3/2)
ПОСЛОВНИ (ФУНКЦИОНАЛНИ) ПРИХОДИ	**12.714.436**	**13.227.408**	**104,0**
Приходи од премија осигурања и саосигурања	12.586.758	13.133.531	104,3
Приходи од послова непосредно повезаних са пословима осигурања	90.034	50.780	56,4
Остали пословни приходи	37.644	43.097	114,5
ПОСЛОВНИ (ФУНКЦИОНАЛНИ) РАСХОДИ	**7.751.745**	**8.616.377**	**111,2**
Расходи за дугорочна резервисања и функционалне доприносе	991.241	954.213	96,3
Расходи накнада штета и уговорених износа	5.185.353	5.955.001	114,8
Резервисане штете - повећање	939.423	888.460	94,6
Приходи по основу регреса и продаје осигураних оштећених ствари	252.431	286.838	113,6
Смањење осталих техничких резерви - нето	19.377	15.767	81,4
Расходи за бонусе и попусте	907.536	1.121.308	123,6
ДОБИТ - БРУТО ПОСЛОВНИ РЕЗУЛТАТ	**4.962.691**	**4.611.031**	**92,9**
ДОБИТАК ИЗ ИНВЕСТИЦИОНЕ АКТИВНОСТИ	661.860	684.308	103,4
ТРОШКОВИ СПРОВОЂЕЊА ОСИГУРАЊА	3.701.049	4.051.883	109,5
ПОСЛОВНА ДОБИТ - НЕТО ПОСЛОВНИ РЕЗУЛТАТ	**1.923.502**	**1.243.456**	**64,6**
ФИНАНСИЈСКИ ПРИХОДИ И РАСХОДИ - НЕТО	90.554	69.384	76,6
ПРИХОДИ И РАСХОДИ ОД УСКЛАЂИВАЊА ВРЕДНОСТИ ПОТРАЖИВАЊА И ДРУГЕ ИМОВИНЕ КОЈА СЛУЖИ ЗА ОБАВЉАЊЕ ДЕЛАТНОСТИ - НЕТО	-725.183	-265.047	36,5
ОСТАЛИ ПРИХОДИ И РАСХОДИ - НЕТО	-17.552	49.966	-284,7
ДОБИТАК ИЗ РЕДОВНОГ ПОСЛОВАЊА ПРЕ ОПОРЕЗИВАЊА	**1.271.321**	**1.097.759**	**86,3**
НЕТО ГУБИТАК ПОСЛОВАЊА КОЈЕ СЕ ОБУСТАВЉА, НЕГ. ЕФЕКТИ ПРОМЕНЕ РАЧ. ПОЛ. И ИСПРАВКИ ГРЕШАКА ИЗ РАНИЈИХ ПЕРИОДА	5.459	2.751	50,4
ДОБИТАК ПРЕ ОПОРЕЗИВАЊА	**1.265.863**	**1.095.008**	**86,5**

Биланс успеха у другом кварталу 2021. године

(у 000)

Позиција	Q2 2020.	Q2 2021.	Остварење Q2 2021 / 2020
1	2	3	4(3/2)
ПОСЛОВНИ (ФУНКЦИОНАЛНИ) ПРИХОДИ	**6.488.406**	**6.872.702**	**105,9**
Приходи од премија осигурања и саосигурања	6.425.868	6.818.662	106,1
Приходи од послова непосредно повезаних са пословима осигурања	45.235	36.579	80,9
Остали пословни приходи	17.303	17.261	99,8
ПОСЛОВНИ (ФУНКЦИОНАЛНИ) РАСХОДИ	**3.947.347**	**4.562.297**	**115,6**
Расходи за дугорочна резервисања и функционалне доприносе	525.357	508.816	96,9
Расходи накнада штета и уговорених износа	2.506.930	3.061.200	122,1
Резервисане штете - повећање	614.620	596.508	97,1
Резервисане штете - смањење	0	0	
Приходи по основу регреса и продаје осигураних оштећених ствари	99.786	140.357	140,7
Повећање осталих техничких резерви - нето	0	0	
Смањење осталих техничких резерви - нето	9.825	7.031	71,6
Расходи за бонусе и попусте	410.050	543.161	132,5
Остали пословни расходи	0	0	
ДОБИТ - БРУТО ПОСЛОВНИ РЕЗУЛТАТ	**2.541.059**	**2.310.405**	**90,9**
ДОБИТАК ИЗ ИНВЕСТИЦИОНЕ АКТИВНОСТИ	488.507	445.151	91,1
ТРОШКОВИ СПРОВОЂЕЊА ОСИГУРАЊА	1.814.949	2.091.523	115,2
ПОСЛОВНА ДОБИТ - НЕТО ПОСЛОВНИ РЕЗУЛТАТ	**1.214.617**	**664.033**	**54,7**
ФИНАНСИЈСКИ ПРИХОДИ И РАСХОДИ - НЕТО	39.957	33.592	84,1
ПРИХОДИ И РАСХОДИ ОД УСКЛАЂИВАЊА ВРЕДНОСТИ ПОТРАЖИВАЊА И ДРУГЕ ИМОВИНЕ КОЈА СЛУЖИ ЗА ОБАВЉАЊЕ ДЕЛАТНОСТИ - НЕТО	-472.467	64.033	-13,6
ОСТАЛИ ПРИХОДИ И РАСХОДИ - НЕТО	-226	53.844	-23.824,8
ДОБИТАК ИЗ РЕДОВНОГ ПОСЛОВАЊА ПРЕ ОПОРЕЗИВАЊА	**781.881**	**815.502**	**86,3**
НЕТО ГУБИТАК ПОСЛОВАЊА КОЈЕ СЕ ОБУСТАВЉА, НЕГ. ЕФЕКТИ ПРОМЕНЕ РАЧ. ПОЛ. И ИСПРАВКИ ГРЕШАКА ИЗ РАНИЈИХ ПЕРИОДА	770	1.353	175,7
ДОБИТАК ПРЕ ОПОРЕЗИВАЊА	**781.111**	**814.149**	**104,2**

3.2. Приходи од премије

(у 000)

Позиција	I-VI 2020.	I-VI 2021.	Остварење I-VI 2021/2020.
1	2	3	4(3/2)
Приходи од премија осигурања и саосигурања	**12.586.758**	**13.133.531**	**104,3**
Обрачуната премија животних осигурања и саосигурања	1.341.686	1.654.992	123,4
Обрачуната премија неживотних осигурања и саосигурања	13.791.942	14.341.107	104,0
Премија пренета у саосигурање - пасивна	558.061	663.637	118,9
Премија пренета у реосигурање	945.097	990.529	104,8
Повећање резерви за преносне премије	1.000.062	1.200.138	120,0
Повећање / смањење резерви за неистекле ризике осигурања и саосигурања	43.649	8.264	18,9

Месечни и кумулативни приходи од премије осигурања и саосигурања

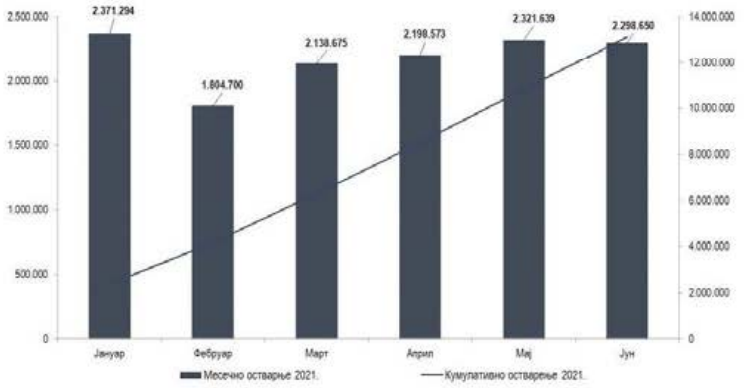

Остварени приходи од премије осигурања и саосигурања износе 13.133.531 хиљада динара, што представља повећање у односу на исти период прошле године од 4,3%.

Приходи од премије у другом кварталу 2021. године

(у 000)

Позиција	Q2 2020.	Q2 2020	Остварење Q2 2021 / 2020
1	2	3	4(3/2)
Приходи од премија осигурања и саосигурања	6.425.868	6.818.862	106,1
Обрачунат а премија живот них осигурања и саосигурања	698.224	829.862	118,7
Обрачунат а премија неживот них осигурања и саосигурања	7.096.097	7.742.566	109,1
Премија пренет а у саосигурање - пасивна	291.476	345.776	122,8
Премија пренет а у реосигурање	462.649	504.475	109,0
Повећање резерви за преносне премије	635.859	851.909	134,0
Повећање / смањење резерви за неист екле ризике осигурања и саосигурања	-11.531	50.396	-437,0

3.3. Бруто премија

3.3.1. Бруто премија по врстама осигурања

У периоду I-VI 2021. године бруто премија осигурања и саосигурања износи 15.996.099 хиљада динара (14.341.107 хиљада динара односи се на премију неживотних осигурања, а 1.654.992 хиљада динара на премију животних осигурања), што је за 5,7% више од бруто премије остварене у истом периоду 2020. године.

(у 000)

Р. бр.	ВРСТА ОСИГУРАЊА	I-VI 2020.	I-VI 2021.	Остварење I-VI 2021/2020.
1	2	3	4	5(4/3)
01	ОСИГУРАЊЕ ОД ПОСЛЕДИЦА НЕЗГОДЕ	435.976	464.452	106,5
02	ДОБРОВОЉНО ЗДРАВСТВЕНО ОСИГУРАЊЕ	583.795	692.947	118,7
03	ОСИГУРАЊЕ МОТОРНИХ ВОЗИЛА	1.353.035	1.533.002	113,3
04	ОСИГУРАЊЕ ШИНСКИХ ВОЗИЛА	28.448	30.831	108,4
05	ОСИГУРАЊЕ ВАЗДУХОПЛОВА	12.273	27.680	225,5
06	ОСИГУРАЊЕ ПЛОВНИХ ОБЈЕКАТА	27.080	27.218	100,5
07	ОСИГУРАЊЕ РОБЕ У ПРЕВОЗУ	131.976	186.574	141,4
08	ОСИГУРАЊЕ ИМОВИНЕ ОД ПОЖАРА И ДР. ОПАСНОСТИ	1.103.568	1.198.257	108,6
09	ОСТАЛА ОСИГУРАЊА ИМОВИНЕ	3.313.976	3.158.508	95,3
10	ОСИГ. ОД ОДГОВ. ЗБОГ УПОТРЕБЕ МОТОРНИХ ВОЗИЛА	5.891.619	5.948.586	101,0
11	ОСИГ. ОД ОДГОВ. ЗБОГ УПОТРЕБЕ ВАЗДУХОПЛОВА	-1.419	448	-31,6
12	ОСИГ. ОД ОДГОВ. ЗБОГ УПОТРЕБЕ ПЛОВНИХ ОБЈЕКАТА	12.422	23.762	191,3
13	ОСИГУРАЊЕ ОД ОПШТЕ ОДГОВОРНОСТИ	636.156	639.428	100,5
14	ОСИГУРАЊЕ КРЕДИТА	64.228	52.964	82,5
15	ОСИГУРАЊЕ ЈЕМСТВА	28.126	5.427	19,3
16	ОСИГУРАЊЕ ФИНАНСИЈСКИХ ГУБИТАКА	63.142	108.133	171,3
18	ОСИГУРАЊЕ ПОМОЋИ НА ПУТОВАЊУ	107.542	242.891	225,9
	УКУПНО - НЕЖИВОТНА ОСИГУРАЊА	13.791.942	14.341.107	104,0
20	ОСИГУРАЊЕ ЖИВОТА	1.266.015	1.578.882	124,7
22	ДОПУНСКО ОСИГУРАЊЕ УЗ ОСИГ. ЖИВОТА	75.670	76.110	100,6
	УКУПНО - ЖИВОТНА ОСИГУРАЊА	1.341.685	1.654.992	123,4
	УКУПНО	15.133.627	15.996.099	105,7

Највеће учешће у структури укупне бруто премије исказује врста Осигурања од одговорности због употребе моторних возила, чије је учешће у укупној премији смањено за 1,74 п.п.

Највећи раст учешћа у структури бруто премије остварен је код врсте Осигурање живота чије је учешће у укупној премији повећано за 1,5 п. п.

Структура бруто премије по ВО на дан 30. јун 2021. године

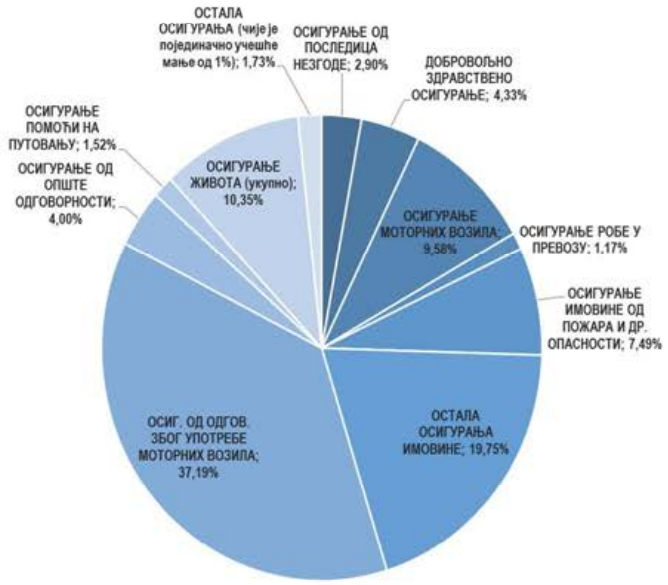

Врста 01 – Осигурање од последица незгоде

Премија је повећана за 6,5% (28,5 милиона динара) у односу на исти период прошле године. Највеће повећање у апсолутном износу остварено је код ТФ 80 (осигурање лица од незгоде при обављању и ван обављања редовног занимања) за 24 милиона динара и код ТФ 82 (осигурање деце, ученика и студената од незгоде) за 6,9 милиона динара. С друге стране, код ТФ 86 (посебна осигурања од незгоде) ФП је мања за 5 милиона динара (58,1%).

Врста 02 - Добровољно здравствено осигурање

Остварен је раст премије од 108,7 милиона динара (18,7%) у односу на исти период прошле године.

Раст се највише односи на раст ФП по ТФ 237 (колективно добровољно здравствено осигурање) у износу од 78,4 милиона динара. Код нове тарифе ТФ 238 (индивидуално добровољно здравствено осигурање), рачунајући ФП збирно са старом тарифом ТФ 137 (ДЗО), дошло је до раста премије за око 4 милиона динара (у питању је сегмент физичких лица).

Ако посматрамо збирно извршење по тарифама ТФ 190 и ТФ 90 (осигурање за случај тежих болести и хир.интервенција), дошло је до повећања ФП за 25,1 милиона динара. Премија ТФ 111 (добровољно здравствено осигурање за случај обољевања од рака) је на нивоу прошлогодишње.

Врста 03 – Осигурање моторних возила

Фактурисана премија осигурања моторних возила у односу на исти период претходне године повећана је за 13,3% (179,9 милиона динара).

Раст премије по ТФ 27 (ауто каско) је остварен у оба сегмента: код правних лица (+147,1 милиона динара) и код физичких лица (+32,8 милиона динара). Такође, повећање је остварено и код ТФ 127 (мини каско) за 6,2 милиона динара, а код ТФ 69 (осигурање од ризика лома) дошло је до пада ФП за 3,3 милиона динара.

Врста 04 – Осигурање шинских возила

У односу на претходну годину, фактурисана премија је већа за 8,4% (2,4 милиона динара).

Врста 05 – Осигурање ваздухоплова

У односу на прошлу годину фактурисана премија је повећана за 125,5% (или 15,4 милиона динара).

Врста 06 – Осигурање пловних објеката

Износ фактурисане премије је скоро непромењен у односу на прошлу годину (извршење 100,5%).

Врста 07 – Осигурање робе у превозу

Премија је повећана у односу на прошлу годину за 41,3% (54,5 милиона динара).

Врста 08 – Осигурање имовине од пожара и других опасности

Фактурисана премија је увећана за 8,6% (94,9 милиона динара) у односу на исти период прошле године.

Повећање је остварено код ТФ 10 (пожар/индустрија) за 62,6 милиона динара, ТФ 01 (пожар /цивил) за 34 милиона динара.

Врста 09 - Остала осигурања имовине

Смањење фактурисане премије у односу на прошлу годину износи 4,7% или 154,9 милиона динара.

Највеће номинално повећање премије бележи ТФ 60 (осигурање усева и плодова) и то за 306,5 милиона динара, а од тога се на повећање премије сегмента физичких лица односи 235,3 милиона динара.

Повећање премије ТФ 11 (осигурање од лома машина) износи 42,6 милиона динара а код ТФ 101 (осигурање мобилних телефона) се бележи повећање премије за 18,2 милиона динара.

Врста 10 - Осигурање од одговорности због употребе моторних возила

Остварено је повећање премије у односу на прошлу годину за 1% или 56,5 милиона динара, од чега се на АО односи 48,4 милиона динара и то углавном код физичких лица, док је ФП по ТФ 152 (осигурање од одговорности превозника за штету на роби) повећана за 7 милиона динара.

Врста 11 – Осигурање одговорности због употребе ваздухоплова

Прошле године у посматраном периоду премија је била у минусу и износила је -1,4 милиона динара, док је ове године укупна премија 450 хиљада динара, а све је последица коначног обрачуна покрића највећег уговарача.

Врста 12 – Осигурање одговорности због употребе пловних објеката

У односу на прошлу годину премија је повећана за 91,3%, односно 11,3 милиона динара. Повећање је изражено код ТФ 93 (осигурање од одговорности власника пловних објеката) где је ФП већа за 10,3 милиона динара, а у питању је пре свега сегмент физичких лица. С друге стране, код ТФ 97 (добровољно осигурање од одговорности власника пловних објеката) ФП је већа за 1 милион динара.

Врста 13 – Осигурање од опште одговорности

Фактурисана премија је на нивоу прошлогодишње (ФП је на 100,5%).

Највеће смањење премије је код ТФ 30 (осигурање од опште одговорности). Веће смањење ФП бележи и ТФ 131 (осигурање од одговорности шпедитера).

Повећање ФП бележи ТФ 143 (осигурање професионалне одговорности иинжењера) од 20,1 милиона динара. Значајније повећање премије бележе и ТФ 145 (осигурање одговорности за клиничка испитивања) од 9,5 милиона динара као и ТФ 146 (осигурање професионалне одговорности директора) од 8,6 милиона динара.

Врста 14 – Осигурање кредита

Остварено је смањење премије у односу на прошлу годину за 17,5% или 11,2 милиона динара. Смањење премије бележе тарифе ТФ 929 (тарифа премије за осигурање домаћих и иностраних потраживања од комерцијалних и некомерцијалних ризика) 6 милиона динара.

Врста 15 – Осигурање јемства

Износ фактурисане премије је мањи за 81,7% (22,7 милиона динара) у односу на исти период прошле године. Разлог је изостанак премије осигурања ТФ 113 (осигурање јемства туристичких агенција за случај инсолвентности) која је прошле године износила 17,7 милиона динара, а ове свега 1,7 милиона динара.

Такође, премија ТФ 100 (осигурање царинског дуга у заједничком транзитном поступку) је смањена за 5 милиона динара.

Врста 16 – Осигурање финансијских губитака

Фактурисана премија је већа у односу на прошлу годину за 71,3% или 45 милиона динара.

Повећање је остварено по ТФ 14 (осигурање од прекида рада услед пожара) од 7,5 милиона динара, док је по ТФ 114 (осигурање од прекида рада услед лома машина) повећање 22 милиона динара. Такође, премија је значајно повећана и по ТФ 36 (отказ путовања) за 15,3 милиона динара, и то у сегментима и физичких и правних лица.

Врста 18 – Осигурање помоћи на путовању

Остварен је раст премије ове врсте осигурања за 125,9% или за 135,3 милиона динара у односу на исти период прошле године. Ово повећање је последица смањене продаје ове врсте осигурања у првој половини прошле године услед немогућности путовања због пандемије корона вируса.

У оквиру тарифа путног здравственог осигурања, повећање од 31,9 милиона динара бележи ТФ 177 (путно здравствено осигурање са асистенцијом), док ТФ 77 (добровољно путничко здравствено осигурање) бележи повећање у износу од 99,5 милиона динара.

Врста 20 – Осигурање живота

У поређењу са истим периодом прошле године дошло је до повећања премије за 25% (304,9 милиона динара), услед увођења мораторијума код групног осигурања корисника кредита. До повећања ФП је дошло по ТФ 72 (ризико осигурање живота) у износу од 288 милиона динара.

Врста 22 – Допунско осигурање уз осигурање живота

У поређењу са истим периодом прошле године ФП је остала на истом нивоу, уз повећање премије по ТФ 888 (допунско осигурање лица од последица несрећног случаја уз осигурање живота) и истовремено смањење премије по ТФ 88 (прикључна незгода уз осигурање живота) у сличним износима (око 6,5 милиона динара).

Бруто премија у другом кварталу 2021. године

(у 000)

Р. бр.	ВРСТА ОСИГУРАЊА	Q2 2020	Q2 2021	Остварење Q2 2021 / Q2 2020
1	2	3	4	5(4/3)
01	ОСИГУРАЊЕ ОД ПОСЛЕДИЦА НЕЗГОДЕ	154.649	169.358	109,5
02	ДОБРОВОЉНО ЗДРАВСТВЕНО ОСИГУРАЊЕ	207.401	282.543	136,2
03	ОСИГУРАЊЕ МОТОРНИХ ВОЗИЛА	672.176	793.607	118,1
04	ОСИГУРАЊЕ ШИНСКИХ ВОЗИЛА	26.057	28.477	109,3
05	ОСИГУРАЊЕ ВАЗДУХОПЛОВА	5.545	16.120	290,7
06	ОСИГУРАЊЕ ПЛОВНИХ ОБЈЕКАТА	16.538	13.952	84,4
07	ОСИГУРАЊЕ РОБЕ У ПРЕВОЗУ	70.139	102.561	146,2
08	ОСИГУРАЊЕ ИМОВИНЕ ОД ПОЖАРА И ДР. ОПАСНОСТИ	543.352	576.712	106,1
09	ОСТАЛА ОСИГУРАЊА ИМОВИНЕ	1.693.871	1.830.260	108,1
10	ОСИГ. ОД ОДГОВ. ЗБОГ УПОТРЕБЕ МОТОРНИХ ВОЗИЛА	3.415.256	3.388.830	99,2
11	ОСИГ. ОД ОДГОВ. ЗБОГ УПОТРЕБЕ ВАЗДУХОПЛОВА	-4.898	10.494	-214,2
12	ОСИГ. ОД ОДГОВ. ЗБОГ УПОТРЕБЕ ПЛОВНИХ ОБЈЕКАТА	3.175	13.727	432,4
13	ОСИГУРАЊЕ ОД ОПШТЕ ОДГОВОРНОСТИ	186.396	240.289	128,9
14	ОСИГУРАЊЕ КРЕДИТА	25.087	26.773	106,7
15	ОСИГУРАЊЕ ЈЕМСТВА	4.897	2.438	49,8
16	ОСИГУРАЊЕ ФИНАНСИЈСКИХ ГУБИТАКА	41.255	77.553	188,0
18	ОСИГУРАЊЕ ПОМОЋИ НА ПУТОВАЊУ	35.201	168.861	479,7
	УКУПНО - НЕЖИВОТНА ОСИГУРАЊА	7.096.097	7.742.556	109,1
20	ОСИГУРАЊЕ ЖИВОТА	660.626	790.655	119,7
22	ДОПУНСКО ОСИГУРАЊЕ УЗ ОСИГ. ЖИВОТА	37.598	38.208	101,6
		698.224	828.863	118,7
	УКУПНО	7.794.321	8.571.419	110,0

3.4. Затворена премија

3.4.1. Затворена премија по врстама осигурања

Затворена премија осигурања и саосигурања износи 15.233.476 хиљада динара, што је номинално повећање за 1.492.441хиљада динара, односно за 10,9% више у односу на исти период прошле године.

(у 000)

Р. бр.	ВРСТА ОСИГУРАЊА	I-VI 2020.	I-VI 2021.	Остварење I-VI 2021/2020.
1	2	3	4	5(4/3)
01	ОСИГУРАЊЕ ОД ПОСЛЕДИЦА НЕЗГОДЕ	401.084	406.885	101,4
02	ДОБРОВОЉНО ЗДРАВСТВЕНО ОСИГУРАЊЕ	470.421	591.613	125,8
03	ОСИГУРАЊЕ МОТОРНИХ ВОЗИЛА	1.326.793	1.483.578	111,8
04	ОСИГУРАЊЕ ШИНСКИХ ВОЗИЛА	21.834	11.141	51,0
05	ОСИГУРАЊЕ ВАЗДУХОПЛОВА	26.289	42.078	160,1
06	ОСИГУРАЊЕ ПЛОВНИХ ОБЈЕКАТА	29.220	24.861	85,1
07	ОСИГУРАЊЕ РОБЕ У ПРЕВОЗУ	119.731	174.173	145,5
08	ОСИГУРАЊЕ ИМОВИНЕ ОД ПОЖАРА И ДР. ОПАСНОСТИ	1.170.921	1.326.676	113,3
09	ОСТАЛА ОСИГУРАЊА ИМОВИНЕ	2.283.295	2.718.927	119,1
10	ОСИГ. ОД ОДГОВ. ЗБОГ УПОТРЕБЕ МОТОРНИХ ВОЗИЛА	5.838.442	5.890.232	100,9
11	ОСИГ. ОД ОДГОВ. ЗБОГ УПОТРЕБЕ ВАЗДУХОПЛОВА	30.123	25.744	85,5
12	ОСИГ. ОД ОДГОВ. ЗБОГ УПОТРЕБЕ ПЛОВНИХ ОБЈЕКАТА	11.343	24.804	218,7
13	ОСИГУРАЊЕ ОД ОПШТЕ ОДГОВОРНОСТИ	408.266	511.333	125,2
14	ОСИГУРАЊЕ КРЕДИТА	71.024	53.862	75,8
15	ОСИГУРАЊЕ ЈЕМСТВА	17.482	11.106	63,5
16	ОСИГУРАЊЕ ФИНАНСИЈСКИХ ГУБИТАКА	33.937	80.546	237,3
18	ОСИГУРАЊЕ ПОМОЋИ НА ПУТОВАЊУ	109.726	227.758	207,6
	УКУПНО - НЕЖИВОТНА ОСИГУРАЊА	12.369.933	13.605.317	110,0
20	ОСИГУРАЊЕ ЖИВОТА	1.297.772	1.553.420	119,7
22	ДОПУНСКО ОСИГУРАЊЕ УЗ ОСИГ. ЖИВОТА	73.329	74.739	101,9
	УКУПНО - ЖИВОТНА ОСИГУРАЊА	1.371.101	1.628.159	118,7
	УКУПНО	13.741.034	15.233.476	110,9

Посматрано по врстама осигурања, највећи номинални раст наплате, у односу на исти период 2020. године, остварен је код врсте Остала осигурања имовине и износи 435.632 хиљада динара и врсте Осигурања живота, у укупном износу од 255.648 хиљада динара.

Учешће затворене премије у фактурисаној премији износи 95,23%.

Затворена премија у другом кварталу 2021. године

(у 000)

Р. бр.	ВРСТА ОСИГУРАЊА	Q2 2020.	Q2 2021.	Остварење Q2 2021 / Q2 2020
1	2	3	4	5(4/3)
01	ОСИГУРАЊЕ ОД ПОСЛЕДИЦА НЕЗГОДЕ	190.897	181.913	95,3
02	ДОБРОВОЉНО ЗДРАВСТВЕНО ОСИГУРАЊЕ	183.094	265.586	145,1
03	ОСИГУРАЊЕ МОТОРНИХ ВОЗИЛА	662.054	770.360	116,4
04	ОСИГУРАЊЕ ШИНСКИХ ВОЗИЛА	5.563	5.188	93,3
05	ОСИГУРАЊЕ ВАЗДУХОПЛОВА	7.299	22.907	313,8
06	ОСИГУРАЊЕ ПЛОВНИХ ОБЈЕКАТА	19.859	13.257	66,8
07	ОСИГУРАЊЕ РОБЕ У ПРЕВОЗУ	69.588	98.235	141,2
08	ОСИГУРАЊЕ ИМОВИНЕ ОД ПОЖАРА И ДР. ОПАСНОСТИ	538.282	650.969	120,9
09	ОСТАЛА ОСИГУРАЊА ИМОВИНЕ	1.248.564	1.348.913	108,0
10	ОСИГ. ОД ОДГОВ. ЗБОГ УПОТРЕБЕ МОТОРНИХ ВОЗИЛА	3.382.626	3.342.763	98,8
11	ОСИГ. ОД ОДГОВ. ЗБОГ УПОТРЕБЕ ВАЗДУХОПЛОВА	6.122	6.059	99,0
12	ОСИГ. ОД ОДГОВ. ЗБОГ УПОТРЕБЕ ПЛОВНИХ ОБЈЕКАТА	4.698	16.003	340,6
13	ОСИГУРАЊЕ ОД ОПШТЕ ОДГОВОРНОСТИ	204.731	225.685	110,2
14	ОСИГУРАЊЕ КРЕДИТА	32.986	28.180	85,4
15	ОСИГУРАЊЕ ЈЕМСТВА	5.968	2.586	43,3
16	ОСИГУРАЊЕ ФИНАНСИЈСКИХ ГУБИТАКА	17.740	53.465	301,4
18	ОСИГУРАЊЕ ПОМОЋИ НА ПУТОВАЊУ	32.178	154.836	481,2
	УКУПНО - НЕЖИВОТНА ОСИГУРАЊА	6.612.249	7.186.905	108,7
20	ОСИГУРАЊЕ ЖИВОТА	650.913	772.883	118,7
22	ДОПУНСКО ОСИГУРАЊЕ УЗ ОСИГ. ЖИВОТА	36.351	37.762	103,9
	УКУПНО - ЖИВОТНА ОСИГУРАЊА	687.264	810.644	118,0
	УКУПНО	7.299.513	7.997.549	109,6

3.4.2. Структура наплаћене и затворене премије

РЕКАПИТУЛАЦИЈА	УКУПНО		
	I-VI 2020.	I-VI 2021.	Остварење I-VI 2021./2020.
Готовина	12.127.885	13.310.746	109,8
Компензације	517.399	644.152	124,5
Укупно наплаћена премија (1+2)	**12.645.284**	**13.954.899**	**110,4**
Попусти	865.905	1.053.074	121,6
Остало	229.845	225.503	98,1
Укупно затворена премија (3+4+5)	**13.741.034**	**15.233.476**	**110,9**

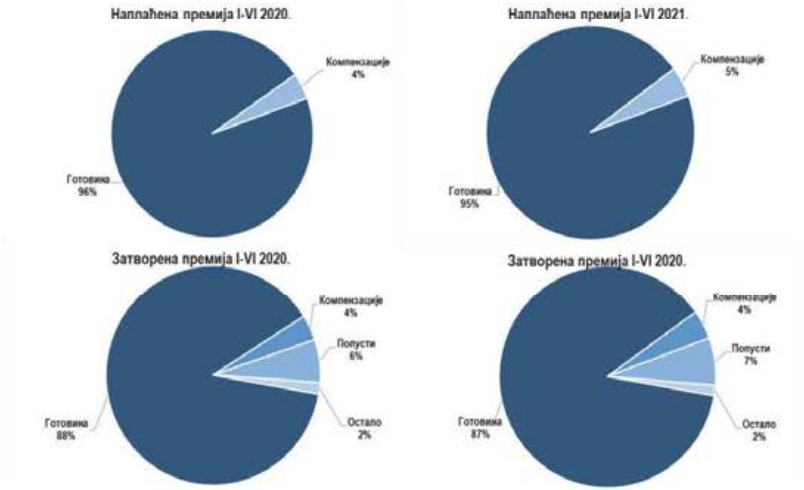

3.4.3. Старосна структура затворене премије

Година	Учешће
2009	0,15%
2010	0,01%
2011	0,03%
2012	0,04%
2013	0,04%
2014	0,04%
2015	0,06%

Година	Учешће
2016	0,09%
2017	0,08%
2018	0,42%
2019	1,30%
2020	23,28%
2021	74,43%
Укупно	**100,00%**

Од укупно затворене премије осигурања, 76,43% се односи на премију која је фактурисана у 2021. години, док се 23,57% односи на премију која је фактурисана претходних година.

Старосна структура затворене премије



3.5. Расходи накнада штета и уговорених износа

(у 000)

Позиција	I-VI 2020.	I-VI 2021.	Остварење I-VI 2021/2020.
1	2	3	4(3/2)
Расходи накнада штета и уговорених износа	5.185.353	5.955.001	114,8
Ликвидиране штете и уговорени износи животних осигурања	837.304	1.297.582	155,0
Ликвидиране штете неживотних осигурања	4.136.238	4.391.390	106,2
Ликвидиране штете - удели у штетама саосигурања	84.697	108.227	127,5
Расходи извиђаја, процене, ликвидације и исплате накнада штета и уговорених износа	392.933	399.851	104,4
Приходи од учешћа саосигурача у накнади штета	77.649	99.583	128,2
Приходи од учешћа реосигурања и ретроцесија у накнади штета	178.370	142.466	79,9

Расходи накнада штета у другом кварталу 2021. године

(у 000)

Позиција	Q2 2020.	Q2 2021.	Остварење Q2 2021 / 2020
1	2	3	4(3/2)
Расходи накнада штета и уговорених износа	2.506.930	3.061.200	122,1
Ликвидиране штете и уговорени износи животних осигурања	387.489	621.935	160,5
Ликвидиране штете неживотних осигурања	1.967.087	2.253.563	114,6
Ликвидиране штете - удели у штетама саосигурања	50.160	55.563	110,8
Расходи извиђаја, процене, ликвидације и исплате накнада штета и уговорених износа	181.736	199.066	109,5
Приходи од учешћа саосигурача у накнади штета	31.618	52.943	167,4
Приходи од учешћа реосигурања и ретроцесија у накнади штета	47.926	15.984	33,4

3.5.1. Ликвидиране штете осигурања и саосигурања по врстама осигурања

(у 000)

Р. бр.	ВРСТА ОСИГУРАЊА	I-VI 2020.	I-VI 2021.	Остварење I-VI 2021/2020.
1	2	3	4	5(4/3)
01	ОСИГУРАЊЕ ОД ПОСЛЕДИЦА НЕЗГОДЕ	149.965	164.584	109,7
02	ДОБРОВОЉНО ЗДРАВСТВЕНО ОСИГУРАЊЕ	166.995	185.975	111,4
03	ОСИГУРАЊЕ МОТОРНИХ ВОЗИЛА	830.072	871.980	105,0
04	ОСИГУРАЊЕ ШИНСКИХ ВОЗИЛА	7.708	3.175	41,2
05	ОСИГУРАЊЕ ВАЗДУХОПЛОВА	39.811	39.361	98,9
06	ОСИГУРАЊЕ ПЛОВНИХ ОБЈЕКАТА	27.246	11.357	41,7
07	ОСИГУРАЊЕ РОБЕ У ПРЕВОЗУ	20.559	15.136	73,6
08	ОСИГУРАЊЕ ИМОВИНЕ ОД ПОЖАРА И ДР. ОПАСНОСТИ	148.062	252.326	170,4
09	ОСТАЛА ОСИГУРАЊА ИМОВИНЕ	568.597	658.148	115,7
10	ОСИГ. ОД ОДГОВ. ЗБОГ УПОТРЕБЕ МОТОРНИХ ВОЗИЛА	1.975.935	2.001.486	101,3
11	ОСИГ. ОД ОДГОВ. ЗБОГ УПОТРЕБЕ ВАЗДУХОПЛОВА	5.945	0	0,0
12	ОСИГ. ОД ОДГОВ. ЗБОГ УПОТРЕБЕ ПЛОВНИХ ОБЈЕКАТА	0	2.241	
13	ОСИГУРАЊЕ ОД ОПШТЕ ОДГОВОРНОСТИ	90.274	120.620	133,6
14	ОСИГУРАЊЕ КРЕДИТА	27.789	48.047	172,9
15	ОСИГУРАЊЕ ЈЕМСТВА	57.130	0	0,0
16	ОСИГУРАЊЕ ФИНАНСИЈСКИХ ГУБИТАКА	591	18.977	3.212,3
18	ОСИГУРАЊЕ ПОМОЋИ НА ПУТОВАЊУ	72.780	43.375	59,6
	УКУПНО - НЕЖИВОТНА ОСИГУРАЊА	4.189.449	4.436.790	105,9
20	ОСИГУРАЊЕ ЖИВОТА	840.796	1.328.775	158,0
22	ДОПУНСКО ОСИГУРАЊЕ УЗ ОСИГ. ЖИВОТА	28.194	31.634	112,2
	УКУПНО - ЖИВОТНА ОСИГУРАЊА	868.990	1.360.409	156,6
	УКУПНО	5.058.439	5.797.199	114,6

Ликвидиране штете осигурања и саосигурања у првој половини 2021. године износиле су 5.797.199 хиљада динара, што је више за 14,6% у односу на исти период прошле године.

Врста 01 – Осигурање од последица незгоде

ЛШ осигурања од последица незгоде веће су за 9,7% (14,6 милиона динара) у односу на исти период претходне године. Најзначајније повећање ЛШ бележи ТФ 80 (осигурања од незгоде при обављању и ван обављања редовног занимања).

Врста 02 – Добровољно здравствено осигурање

ЛШ су повећане за 11,4% (19 милиона динара) у односу на исти период прошле године. Повећање ЛШ целе врсте последица је ликвидације штета по ТФ 237 (колективно ДЗО). С друге стране, смањене су штете по ТФ 90 (осигурање за случај болести и хируршких интевенција) за 66 милиона динара, што уз повећање ликвидације штета од 56 милиона динара по ТФ 190 (осигурање за случај тежих болести и хируршких интервенција), даје апсолутно смањење штета у износу од 10 милиона динара ових тарифа.

Врста 03 – Осигурање моторних возила

ЛШ су повећане у односу на прошлу годину за 5% (41,9 милиона динара). Повећање се у највећој мери односи на ТФ 27 (ауто каско).

Врста 04 – Осигурање шинских возила

ЛШ су смањене за 58,8% у односу на прошлу годину (-4,5 милиона динара).

Врста 05 – Осигурање ваздухоплова

Износ ликвидираних штета осигурања ваздухоплова у првој половини ове године, скоро је исти као и износ ЛШ у истом периоду прошле године.

Врста 06 – Осигурање пловних објеката

ЛШ су смањене у односу на прошлу годину за 58,3% (-15,9 милиона динара). Наведено смањење је код ТФ 96 (каско пловних објеката).

Врста 07 – Осигурање робе у превозу

У односу на прошлу годину ЛШ су мање за 26,4% (-5,4 милиона динара). Код ТФ 40 (осигурање карга у међународном превозу) ЛШ су мање за 1,7 милиона динара, а код ТФ 41 (осигурање карга у домаћем превозу) ЛШ су мање за 3,7 милиона динара.

Врста 08 – Осигурање имовине од пожара и других опасности

У односу на прошлу годину ЛШ су веће за 70,4%, односно за 104,2 милиона динара.

Повећање од 143,5 милиона динара бележи само ТФ 10 (пожар/индустрија), док остале тарифе бележе смањење штета.

Врста 09 – Остала осигурања имовине

ЛШ за целу врсту осигурања су веће за 15,7% (89,6 милиона динара) у односу на исти период прошле године.

Највеће повећање ЛШ у односу на прошлу годину је код ТФ 60 (осигурање усева и плодова) за 40,9 милиона динара, затим код ТФ 65 (осигурање залиха у хладњачама), код ТФ 61 (осигурање животиња) за 14 милиона динара и код ТФ 11 (осигурање лома машина) за 14,9 милиона динара.

Врста 10 – Осигурање одговорности због употребе моторних возила

Ликвидиране штете ове врсте осигурања веће су за 1,3% (25,6 милиона динара) у односу на исти период прошле године, и то због ТФ 152 (CMR) где је повећање ЛШ за 37,5 милиона динара, док су ЛШ ТФ 26 (АО) мање за 9,5 милиона динара.

Врста 11 – Осигурање одговорности због употребе ваздухоплова

За ову врсту осигурања није било ликвидираних штета у првој половини 2021. године.

Врста 12 – Осигурање одговорности због употребе пловних објеката

За ову врсту осигурања по ТФ 97 (добровољно осигурање од одговорности власника пловних објеката) није било ликвидираних штета у првој половини прошле године, док су током прве половине 2021. године забележене ликвидиране штете у износу од 2 милиона динара.

Врста 13 – Осигурање од опште одговорности

Ликвидиране штете за ову врсту осигурања су увећане за 33,6% (30,3 милиона динара). У овој врсти осигурања највеће повећање ликвидираних штета бележи ТФ 33 (одговорност извођача радова), као и ТФ 30 (осигурање опште одговорности). Повећање штета бележи и ТФ 63 (професионална одговорност лекара) од 2,3 милиона динара, док ТФ 131 (одговорност шпедитера) бележи пад ликвидираних штета од 4,4 милиона динара.

Врста 14 – Осигурање кредита

Повећање ЛШ у односу на прошлу годину износи 72,9% (20,2 милиона динара).

Врста 15 – Осигурање јемства

За ову врсту осигурања нема ликвидираних штета у првој половини 2021. године.

Врста 16 – Осигурање финансијских губитака

У односу на исти период прошле године, дошло је до значајног повећања ЛШ за 18,4 милиона динара и то по ТФ 36 (отказ путовања), као и по ТФ 14 (осигурање од прекида рада услед пожара).

Врста 18 – Осигурање помоћи на путу

У поређењу са истим периодом прошле године дошло је до смањења ЛШ за 40,4% (-29,4 милиона динара). Због епидемиолошких мера које су на снази, смањене су ЛШ по ТФ 77 (ПЗО) за 32,5 милиона динара, као и по ТФ 78 (помоћ на путу) од 1 милион динара.

Врста 20 – Осигурање живота

У поређењу са истим периодом прошле године дошло је до повећања ЛШ за 58% (488 милиона динара), услед повећане ликвидације штета насталих у претходном периоду. До повећања ЛШ је дошло по ТФ 72 (ризико осигурање живота) за 457,2 милиона динара.

Врста 22 – Допунско осигурање уз осигурање живота

У поређењу са истим периодом прошле године ЛШ за ову врсту осигурања су за 12,2% веће (3,4 милиона динара) уз повећање штета по ТФ 888 (допунско осигурање лица од последица несрећног случаја уз осигурање живота) за 2 милиона динара и повећање штета по ТФ 88 (прикључна незгода уз осигурање живота) од 1,4 милиона динара.

Ликвидиране штете по ВО у другом кварталу 2021. године

(у 000)

Р. бр.	ВРСТА ОСИГУРАЊА	Q2 2020.	Q2 2021.	Остварење Q2 2021 / Q2 2020
1	2	3	4	5(4/3)
01	ОСИГУРАЊЕ ОД ПОСЛЕДИЦА НЕЗГОДЕ	58.802	83.596	142,2
02	ДОБРОВОЉНО ЗДРАВСТВЕНО ОСИГУРАЊЕ	62.006	105.422	170,0
03	ОСИГУРАЊЕ МОТОРНИХ ВОЗИЛА	388.471	468.218	120,5
04	ОСИГУРАЊЕ ШИНСКИХ ВОЗИЛА	1.077	2.947	273,5
05	ОСИГУРАЊЕ ВАЗДУХОПЛОВА	36.206	0	0,0
06	ОСИГУРАЊЕ ПЛОВНИХ ОБЈЕКАТА	24.508	3.298	13,5
07	ОСИГУРАЊЕ РОБЕ У ПРЕВОЗУ	11.603	11.195	96,5
08	ОСИГУРАЊЕ ИМОВИНЕ ОД ПОЖАРА И ДР. ОПАСНОСТИ	87.869	77.218	87,9
09	ОСТАЛА ОСИГУРАЊА ИМОВИНЕ	327.095	395.731	121,0
10	ОСИГ. ОД ОДГОВ. ЗБОГ УПОТРЕБЕ МОТОРНИХ ВОЗИЛА	879.421	996.748	113,3
11	ОСИГ. ОД ОДГОВ. ЗБОГ УПОТРЕБЕ ВАЗДУХОПЛОВА	5.945	0	0,0
13	ОСИГУРАЊЕ ОД ОПШТЕ ОДГОВОРНОСТИ	34.300	59.930	174,7
14	ОСИГУРАЊЕ КРЕДИТА	1.967	26.743	1.359,6
15	ОСИГУРАЊЕ ЈЕМСТВА	57.130	0	0,0
16	ОСИГУРАЊЕ ФИНАНСИЈСКИХ ГУБИТАКА	181	17.538	9.692,4
18	ОСИГУРАЊЕ ПОМОЋИ НА ПУТОВАЊУ	23.169	24.682	106,5
	УКУПНО - НЕЖИВОТНА ОСИГУРАЊА	1.999.771	2.273.266	113,7
20	ОСИГУРАЊЕ ЖИВОТА	392.800	642.123	163,5
22	ДОПУНСКО ОСИГУРАЊЕ УЗ ОСИГ. ЖИВОТА	12.165	15.672	128,8
	УКУПНО - ЖИВОТНА ОСИГУРАЊА	404.965	657.795	162,4
	УКУПНО	2.404.736	2.931.061	121,9

3.6. Трошкови пословања

(у 000)

Опис	I-VI 2020.	I-VI 2021	Остварење I-VI 2021/2020.
1	2	3	4(3/2)
I) Трошкови амортизације и резервисања	113.094	112.075	99,10
II) Трошкови материјала, енергије, услуга и нематеријални трошкови	1.551.932	2.644.858	170,42
III) Трошкови зарада, накнада зарада и остали лични расходи	2.396.865	2.422.366	101,06
УКУПНИ ТРОШКОВИ ПОСЛОВАЊА	4.061.891	5.179.299	127,51

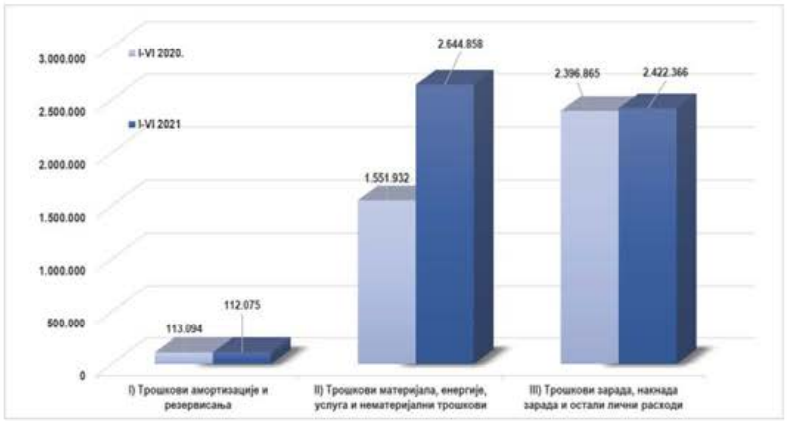

Трошкови пословања у првој половини 2021. године износе 5.179.299 хиљада динара и већи су у односу на остварене трошкове у истом периоду претходне године за 27,51%.

Трошкови пословања у другом кварталу 2021. године

(у 000)

Опис	Q2 2020	Q2 2021.	Остварење Q2 2021 / Q2 2020
1	2	3	4(3/2)
I) Трошкови амортизације и резервисања	56.964	56.388	98,99
II) Трошкови материјала, енергије, услуга и нематеријални трошкови	810.512	1.353.463	166,99
III) Трошкови зарада, накнада зарада и остали лични расходи	1.138.947	1.260.135	110,64
УКУПНИ ТРОШКОВИ ПОСЛОВАЊА	2.006.423	2.669.987	133,07

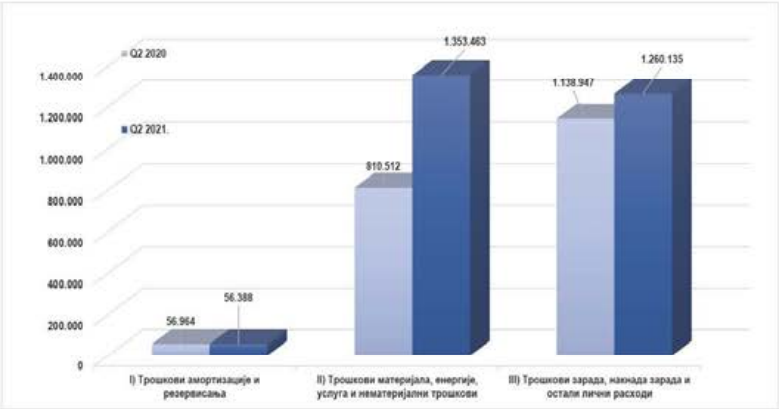

3.6.1. Преглед трошкова пословања по врстама трошкова

(у 000)

Рачун главне књиге	Опис	I-VI 2020.	I-VI 2021.	Остварење I-VI 2021/2020.
1	2	3	4	5(4/3)
530	Трошк. амортизације	113.094	112.075	99,1
	Укупно група 53	**113.094**	**112.075**	**99,1**
540	Трошкови материјала	49.962	55.086	110,3
541	Трошкови горива и енергије	99.033	108.195	109,3
542	Трошкови производних услуга	714.768	1.136.575	159,0
543	Трошкови рекламе и пропаганде	173.189	726.725	419,6
544	Трошкови репрезентације	36.493	42.933	117,6
545	Трошкови премије осигурања	25.306	42.977	169,8
546	Трошкови пореза и доприноса	48.217	52.802	109,5
547	Трошкови платног промета	48.239	47.374	98,2
548	Трошкови непроизводних услуга	209.617	279.908	133,5
549	Остали нематеријални трошкови пословања	147.109	152.284	103,5
	Укупно група 54	**1.551.932**	**2.644.858**	**170,4**
550+551	Трошкови зарада (бруто)	2.164.584	2.170.148	100,3
552	Трошкови накнада по уговору о делу	22.171	24.426	110,2
553	Трошкови накнада по ауторским хонорарима	273	413	151,4
554	Трошкови накнада по уговорима о привременим и повременим пословима	2.909	1.573	54,1
555	Трошкови накнада физичким лицима по основу осталих уговора	2.113	5.084	240,6
556	Трошкови накнада члановима надзорног одбора	6.305	5.558	88,2
559	Остали лични расходи и накнаде	198.512	215.163	108,4
	Укупно група 55	**2.396.865**	**2.422.366**	**101,1**
	УКУПНО	**4.061.891**	**5.179.299**	**127,5**

Посматрано по групама трошкова, у односу на исти период претходне године највећи раст остварен је код трошкова рекламе и пропаганде и трошкова производних услуга. Највеће учешће у укупним трошковима са 41,9% имају трошкови зарада (бруто), затим трошкови производних услуга са 21,94% и трошкови рекламе и пропаганде са 14,03%.

Највеће смањење трошкова пословања остварено је на позицији трошкова накнада по уговору о привременим и повременим пословима, трошкова амортизације, трошкова платног промета и трошкова накнада члановима Надзорног одбора.

Преглед трошкова пословања по врстама трошкова у другом кварталу 2021. године

(у 000)

Рачун главне књиге	Опис	Q2 2020	Q2 2021	Остварење Q2 2021 / Q2 2020
1	2	3	4	5(4/3)
530	Трошк. амортизације	56.964	56.388	99,0
	Укупно група 53	**56.964**	**56.388**	**99,0**
540	Трошкови материјала	31.634	29.931	94,6
541	Трошкови горива и енергије	43.313	49.398	114,0
542	Трошкови производних услуга	382.570	574.091	150,1
543	Трошкови рекламе и пропаганде	97.964	382.721	390,7
544	Трошкови репрезентације	21.979	22.811	103,8
545	Трошкови премије осигурања	12.901	22.735	176,2
546	Трошкови пореза и доприноса	24.717	24.713	100,0
547	Трошкови платног промета	25.605	27.010	105,5
548	Трошкови непроизводних услуга	107.318	149.693	139,5
549	Остали нематеријални трошкови пословања	62.512	70.360	112,6
	Укупно група 54	**810.512**	**1.353.463**	**167,0**
550+551	Трошкови зарада (бруто)	1.034.816	1.134.262	109,6
552	Трошкови накнада по уговору о делу	9.662	11.480	118,8
553	Трошкови накнада по ауторским хонорарима	88	226	255,6
554	Трошкови накнада по уговорима о привременим и повременим пословима	862	1.042	120,8
555	Трошкови накнада физичким лицима по основу осталих уговора	1.357	2.349	173,2
556	Трошкови накнада члановима надзорног одбора	3.208	2.877	89,7
559	Остали лични расходи и накнаде	88.954	107.899	121,3
	Укупно група 55	**1.138.947**	**1.260.135**	**110,6**
	УКУПНО	**2.006.423**	**2.669.987**	**133,1**

3.6.2. Преглед трошкова спровођења осигурања

(у 000)

Опис	I-VI 2020.	I-VI 2021.	Остварење I-VI 2021/2020.
1	2	4	5(4/2)
ТРОШКОВИ ПРИБАВЕ	2.811.886	3.093.508	110,02
ТРОШКОВИ УПРАВЕ	925.008	991.030	107,14
ОСТАЛИ ТСО	15.482	15.339	99,08
ПРОВИЗИЈА ОД РЕОСИГУРАЊА И РЕТРОЦЕСИЈА	51.327	47.994	93,51
УКУПНИ ТСО	**3.701.049**	**4.051.883**	**109,48**

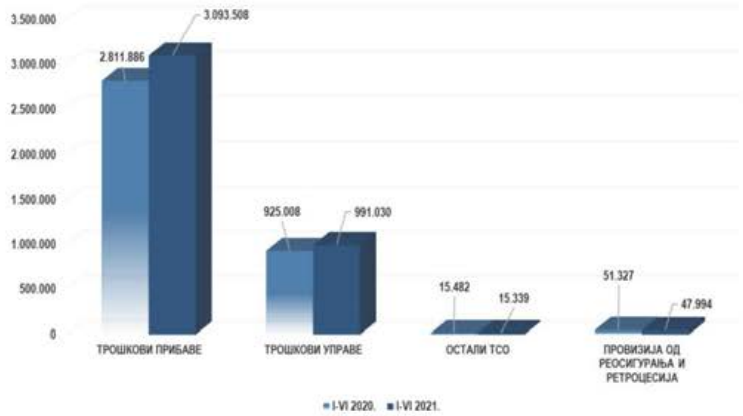

Трошкови спровођења осигурања већи су за 9,48% услед повећања трошкова прибаве који су већи за 281.622 хиљаде динара тј. за 10,02% и трошкова управе који су већи за 66.022 хиљаде динара тј. за 7,14%.

Преглед ТСО у другом кварталу 2021. године

(у 000)

Опис	Q2 2020	Q2 2021	Остварење Q2 2021 / Q2 2020
1	2	4	5(4/2)
ТРОШКОВИ ПРИБАВЕ	1.391.468	1.603.157	115,21
ТРОШКОВИ УПРАВЕ	449.928	508.977	113,12
ОСТАЛИ ТСО	7.298	6.703	91,85
ПРОВИЗИЈА ОД РЕОСИГУРАЊА И РЕТРОЦЕСИЈА	33.745	27.314	80,94
УКУПНИ ТСО	**1.814.949**	**2.091.523**	**115,24**

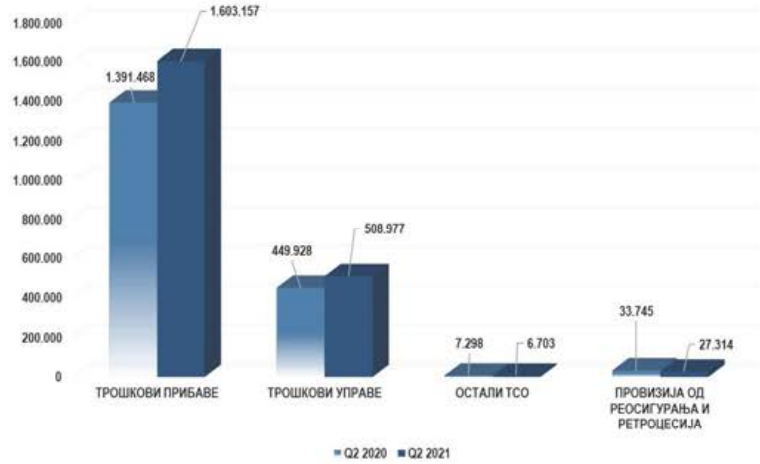

4. БИЛАНС СТАЊА НА ДАН 30.06.2021. ГОДИНЕ

4.1. Структура активе

(у 000)

АКТИВА		Стање на дан 31.12.2020.	Стање на дан 30.06.2021.	структура у %	
				31.12.2020.	30.06.2021.
А	СТАЛНА ИМОВИНА	11.446.320	11.410.170	20,0	18,8
1	Некретнине, постројења, опрема, нематеријална улагања и софтвер	9.363.667	9.445.112	16,4	15,5
2	Дугорочни финансијски пласмани	1.996.583	1.878.988	3,5	3,1
3	Остала дугорочна средства	86.070	86.070	0,2	0,1
В	ОБРТНА ИМОВИНА	45.808.347	49.422.590	80,0	81,2
4	Залихе	41.117	47.204	0,1	0,1
5	Потраживања	5.678.194	6.480.594	9,9	10,7
6	Краткорочни финансијски пласмани	31.512.417	32.923.994	55,0	54,1
7	Готовина и готовински еквиваленти	2.162.017	2.739.641	3,8	4,5
8	Остала имовина	6.414.602	7.231.157	11,2	11,9
	УКУПНА АКТИВА	57.254.667	60.832.760	100,0	100,0



На дан 30.06.2021. године укупна имовина Компаније износи 60.832.760 хиљада динара, што представља повећање од 6,25% у односу на крај 2020. године.

У структури имовине највеће учешће имају краткорочни финансијски пласмани чији је удео 54,1%, затим нематеријална улагања, некретнине, постројења, опрема и софтвер и остала права са 15,5%, потраживања са 10,7%, остала имовина са 11,9%, готовина и готовински еквиваленти са 4,5% и дугорочни финансијски пласмани са 3,1%.

4.1.1. Преглед потраживања на дан 30.06.2021. године

Потраживања	31. децембар 2020.			30. јун 2021.		
	Бруто	Исправка	Нето	Бруто	Исправка	Нето
Премије животних осигурања	519.195	(166.767)	352.428	547.813	(193.234)	354.579
Премије неживотних осигурања	8.517.933	(4.311.423)	4.206.510	9.280.562	(4.467.804)	4.812.758
Премије саосигурања	330.972	(17.130)	313.842	385.612	(39.000)	346.612
Учешћа у накнади штета у земљи	98.280	(23)	98.257	51.301	(46)	51.255
Провизије из послова саосигурања и реосигурања	36.999	-	36.999	27.012	-	27.012
Права на регрес у земљи	1.714.182	(1.648.714)	65.468	1.783.961	(1.650.682)	133.279
Права на регрес у иностранству	327	(327)	-	327	(327)	-
Услужна ликвидација и исплата штета	27.127	(14.164)	12.963	29.189	(12.612)	16.577
Дати аванси за штете из осигурања и остали дати аванси	515.935	(316.470)	199.465	934.952	(316.470)	618.482
Потраживања од повезаних правних лица	11.173	(11.173)	-	18.320	(18.320)	-
Камате из основа осигурања	736.990	(736.990)	-	758.783	(758.755)	28
Потраживања за остале камате	122.446	(122.372)	74	124.173	(115.119)	9.054
Потраживања од запослених	60.502	(1.189)	59.313	10.558	(1.189)	9.369
Остала потраживања	2.562.466	(2.229.591)	332.875	2.325.584	(2.223.995)	101.589
Укупно	**15.254.527**	**(9.576.333)**	**5.678.194**	**16.278.147**	**(9.797.553)**	**6.480.594**

4.2. Структура пасиве

(у000)

ПАСИВА	Стање на дан 31.12.2020.	Стање на дан 30.06.2021.	структура у %	
			31.12.2020.	30.06.2021.
А КАПИТАЛ И РЕЗЕРВЕ	15.548.884	13.643.022	27,16	22,43
Б. РЕЗЕРВИСАЊА И ОБАВЕЗЕ	41.705.783	47.189.738	72,84	77,57
1. Дугорочна резервисања	6.683.216	7.092.676	11,67	11,66
2. Краткорочне обавезе	5.833.521	8.442.003	10,19	13,88
3. Преносна премија	13.277.274	14.477.412	23,19	23,80
4. Резервисане штете	14.166.689	15.440.872	24,74	25,38
5. Остале обавезе	1.745.081	1.736.775	3,05	2,85
УКУПНА ПАСИВА	57.254.667	60.832.760	100,0	100,0

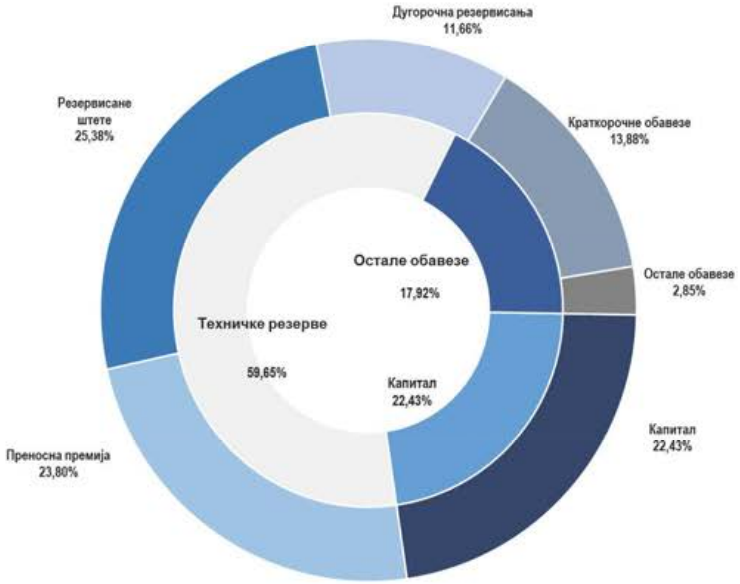

4.2.1. Структура капитала

(у 000 дин.)

Р.бр.	Структура капитала	31.12.2020.	30.06.2021.	Структура у %	
				31.12.2020.	30.06.2021.
1.	Основни и остали капитал	5.853.775	**5.854.932**	37,65%	42,92%
2.	Ревалоризационе резерве	2.912.880	**2.912.880**	18,73%	21,35%
3.	Нереализовани добици и губици	1.136.321	**1.333.859**	7,31%	9,78%
4.	Нераспоређена добит	5.645.908	**3.541.351**	36,31%	25,96%
УКУПНО		15.548.884	13.643.022	100,00%	100,00%

Основни и остали капитал	30.06.2021	
	%	у хиљадама динара
Акцијски капитал	47,06%	2.755.431
Друштвени капитал	50,69%	2.968.080
Удели и остали капитал	2,24%	131.421
УКУПНО	100,00%	5.854.932

Компанија је на основу Одлуке Скупштине акционара која је одржана дана 27. априла 2021. године, донела Одлуку о расподели добити за 2020. годину и исплати дивиденде.

У складу са Одлуком, добитак Компаније по основу неживотних осигурања у износу 3.149.706 хиљада динара распоређен је на следећи начин:

- за исплату дивиденде акционарима Компаније у укупном бруто износу од 3.149.661 хиљаду динара, односно у бруто износу од 359,63 динара по акцији; и
- преостали део добити у износу од 45 хиљада динара задржан је као нераспоређена добит.

Добитак Компаније по основу животног осигурања у износу 48.747 хиљада динара за 2020. годину распоређен је на следећи начин:

- 85% добити по основу животног осигурања, односно 41.435 хиљада динара приписано је осигураницима у складу са Правилником о критеријумима и начину обрачунавања математичке резерве животних осигурања, и
- 15%, односно 7.312 хиљада динара задржано је као нераспоређена добит.

Од укупно 8.778.391 обичних акција, 4.226.121 представља капитал у својини правних и физичких лица, док 4.552.270 акција представља капитал у друштвеном власништву.

Структура акционара Компаније на дан 30. јуна 2021. године

Р.бр.	Акционар	30.06.2021		
		% учешћа	Број акција	У хиљадама динара
1.	Република Србија	94,09%	3.976.455	2.592.124
2.	Комерцијална банка а.д.	0,62%	26.207	17.084
3.	Ultra commerc д.о.о.	0,41%	17.493	11.403
4.	AMC осигурање а.д.о.	0,35%	14.600	9.517
5.	Erste bank ad Novi Sad -збирни рачун	0,29%	8.197	7.592
6.	Serbia Zijin Copper doo Bor	0,21%	7.709	5.684
7.	Unicredit bank Srbija a d -Кастоди рачун	0,18%	6.309	5.025
8.	Саобраћајни факултет	0,16%	5.547	3.908
9.	Коврлија Драган	0,14%	5.400	3.603
10.	Металац ад Горњи Милановац	0,13%	5.391	3.616
11.	Титан Цементара Косјерић доо	0,13%	5.242	3.520
12.	Клинички центар	0,13%	5.174	3.514
13.	Jugobanka u stečaju	0,12%	5.093	3.417
14.	Радовић Славиша	0,12%	4.997	3.373
15.	Остала правна лица	1,29%	52.272	25.586
16.	Остала физичка лица	1,21%	59.692	32.737
17.	Кастоди и збирни рачун	0,44%	20.353	22.911
Укупно		100,00%	4.226.121	2.754.874

4.2.2. Структура обавеза

(у 000 дин.)

Р.бр.	Структура обавеза	31.12.2020.	30.06.2021.	Остварење 2021 / 2020
1.	Дугорочна резервисања	6.683.218	7.092.676	106,1
2.	Дугорочне обавезе и одложена пореска средства	403.328	403.328	100,0
3.	Краткорочне обавезе	5.833.521	8.442.003	144,7
4.	Пасивна временска разграничења	14.619.027	15.810.859	108,2
5.	Резервисане штете	14.166.689	15.440.872	109,0
УКУПНО		41.705.783	47.189.738	113,1

Структура резервисаних штета по врстама осигурања

(у 000 дин.)

Р. бр.	ВРСТА ОСИГУРАЊА	31.12.2020.	30.06.2021.	Остварење 2021/ 2020
1	2	3	4	5(4/3)
01	ОСИГУРАЊЕ ОД ПОСЛЕДИЦА НЕЗГОДЕ	252.292	273.089	108,2
02	ДОБРОВОЉНО ЗДРАВСТВЕНО ОСИГУРАЊЕ	179.009	180.619	100,9
03	ОСИГУРАЊЕ МОТОРНИХ ВОЗИЛА	690.876	750.223	108,6
04	ОСИГУРАЊЕ ШИНСКИХ ВОЗИЛА	4.008	4.008	100,0
05	ОСИГУРАЊЕ ВАЗДУХОПЛОВА	158.208	815.801	515,7
06	ОСИГУРАЊЕ ПЛОВНИХ ОБЈЕКАТА	39.041	39.146	100,3
07	ОСИГУРАЊЕ РОБЕ У ПРЕВОЗУ	588.079	592.500	100,8
08	ОСИГУРАЊЕ ИМОВИНЕ ОД ПОЖАРА И ДР. ОПАСНОСТИ	1.197.107	1.247.086	104,2
09	ОСТАЛА ОСИГУРАЊА ИМОВИНЕ	842.480	1.332.855	158,2
10	ОСИГ. ОД ОДГОВ. ЗБОГ УПОТРЕБЕ МОТОРНИХ ВОЗИЛА	8.470.959	8.549.031	100,9
11	ОСИГ. ОД ОДГОВ. ЗБОГ УПОТРЕБЕ ВАЗДУХОПЛОВА	6.361	6.394	100,5
12	ОСИГ. ОД ОДГОВ. ЗБОГ УПОТРЕБЕ ПЛОВНИХ ОБЈЕКАТА	219	480	218,8
13	ОСИГУРАЊЕ ОД ОПШТЕ ОДГОВОРНОСТИ	1.320.854	1.155.897	87,5
14	ОСИГУРАЊЕ КРЕДИТА	29.221	64.648	221,2
15	ОСИГУРАЊЕ ЈЕМСТВА	114.109	114.743	100,6
16	ОСИГУРАЊЕ ФИНАНСИЈСКИХ ГУБИТАКА	989	3.349	338,6
18	ОСИГУРАЊЕ ПОМОЋИ НА ПУТОВАЊУ	91.006	93.827	103,1
УКУПНО - НЕЖИВОТНА ОСИГУРАЊА		13.984.817	15.223.694	108,9
20	ОСИГУРАЊЕ ЖИВОТА	147.226	181.293	123,1
22	ДОПУНСКО ОСИГУРАЊЕ УЗ ОСИГ. ЖИВОТА	34.645	35.885	103,6
УКУПНО - ЖИВОТНА ОСИГУРАЊА		181.872	217.178	119,4
УКУПНО		14.166.689	15.440.872	109,0

Структура преносне премије по врстама осигурања

(у 000)

Р. бр.	ВРСТА ОСИГУРАЊА	31.12.2020.	30.06.2021. Остварење	Остварење 2021/2020
1	2	3	4	5(4/3)
01	ОСИГУРАЊЕ ОД ПОСЛЕДИЦА НЕЗГОДЕ	351.897	383.370	108,9
02	ДОБРОВОЉНО ЗДРАВСТВЕНО ОСИГУРАЊЕ	304.364	560.475	184,1
03	ОСИГУРАЊЕ МОТОРНИХ ВОЗИЛА	1.411.968	1.531.249	108,4
04	ОСИГУРАЊЕ ШИНСКИХ ВОЗИЛА	22.822	29.696	130,1
05	ОСИГУРАЊЕ ВАЗДУХОПЛОВА	42.924	23.316	54,3
06	ОСИГУРАЊЕ ПЛОВНИХ ОБЈЕКАТА	33.941	30.167	88,9
07	ОСИГУРАЊЕ РОБЕ У ПРЕВОЗУ	45.807	40.205	87,8
08	ОСИГУРАЊЕ ИМОВИНЕ ОД ПОЖАРА И ДР. ОПАСНОСТИ	1.153.027	1.136.023	98,5
09	ОСТАЛА ОСИГУРАЊА ИМОВИНЕ	2.543.120	3.081.865	121,2
10	ОСИГ. ОД ОДГОВ. ЗБОГ УПОТРЕБЕ МОТОРНИХ ВОЗИЛА	6.224.275	6.255.555	100,5
11	ОСИГ. ОД ОДГОВ. ЗБОГ УПОТРЕБЕ ВАЗДУХОПЛОВА	48.958	17.715	36,2
12	ОСИГ. ОД ОДГОВ. ЗБОГ УПОТРЕБЕ ПЛОВНИХ ОБЈЕКАТА	30.633	33.960	110,9
13	ОСИГУРАЊЕ ОД ОПШТЕ ОДГОВОРНОСТИ	517.643	701.708	135,6
14	ОСИГУРАЊЕ КРЕДИТА	1.503	2.534	168,6
15	ОСИГУРАЊЕ ЈЕМСТВА	16.517	7.522	45,5
16	ОСИГУРАЊЕ ФИНАНСИЈСКИХ ГУБИТАКА	46.400	80.941	174,4
18	ОСИГУРАЊЕ ПОМОЋИ НА ПУТОВАЊУ	45.575	93.067	204,2
	УКУПНО - НЕЖИВОТНА ОСИГУРАЊА	12.841.374	14.009.365	109,1
20	ОСИГУРАЊЕ ЖИВОТА	432.788	464.132	107,2
22	ДОПУНСКО ОСИГУРАЊЕ УЗ ОСИГ. ЖИВОТА	3.111	3.915	125,8
	УКУПНО - ЖИВОТНА ОСИГУРАЊА	435.900	468.047	107,4
	УКУПНО	13.277.274	14.477.412	109,0

4.2.3. Структура техничких резерви

(у 000 дин.)

	31.12.2020.	30.06.2021.	Нето промена
Преносна премија осигурања	13.277.274	14.477.411	1.200.137
Резервисане штете	14.166.689	15.440.872	1.274.183
РЗИР	105.264	105.264	0
Математичка резерва	5.334.672	5.512.614	177.942
Остале техничке резерве	512.176	751.955	239.779
Техничке резерве укупно	33.396.075	36.288.116	2.892.041
Техничке резерве са реосигурања	3.194.787	3.499.047	304.260
Техничке резерве у самопридржају	30.201.288	32.789.069	2.587.781

Кретање техничких резерви у првој половини 2021. године

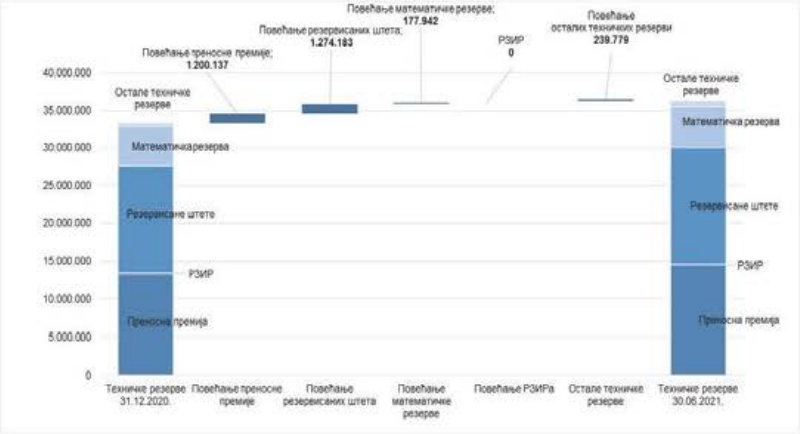

Током прве половине 2021. године остварен је раст техничких резерви у самопридржају у износу од 2.587.781 хиљада динара.
Раст је највећим делом последица раста резервисаних штета и преносне премије осигурања.

5. ИНВЕСТИРАЊЕ СРЕДСТАВА ОСИГУРАЊА ПЕРИОДУ I-VI 2021. ГОДИНЕ

5.1. Структура инвестиционе активе

Вредност инвестиционе активе на дан 30.јуна 2021. године износи 40.316.408 хиљада динара и већа је за 1.858.618 хиљада динара у односу на крај 2020. године.

(у 000)

ИНВЕСТИЦИОНА АКТИВА	31.12.2020.	30.06.2021.	Промена 2021/2020	Структура у %	
				31.12.2020.	30.06.2021.
Инвестиционе некретнине	2.960.336	2.946.872	-13.463	7,7	7,3
Државне ХоВ	25.271.925	24.932.579	-339.346	65,7	61,8
Акције	2.909.548	3.100.125	190.577	7,6	7,7
Орочени депозити	5.083.113	5.946.746	863.633	13,2	14,8
Готовина	2.162.017	2.739.641	577.624	5,6	6,8
Инвестиционе јединице	70.850	650.445	579.595	0,2	1,6
УКУПНО:	**38.457.789**	**40.316.408**	**1.858.618**	**100,0**	**100,0**

Напомена: Инвестиционе некретнине не укључују некретнине у припреми у износу од 128.645 хиљада динара.

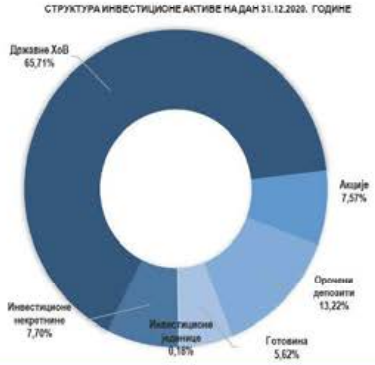

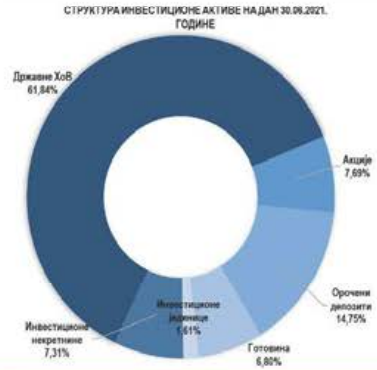

Највећи део раста инвестиционе активе настао је из интерног потенцијала Компаније у виду слободних новчаних средства из пословних активности. Остала повећања инвестиционе активе односе се на позитивне ефекте процене вредности финансијских инструмената класификованих као ХОВ расположиве за продају и инвестиција у основна средства која се користе за обављање делатности.

Ефекти на повећање инвестиционе активе

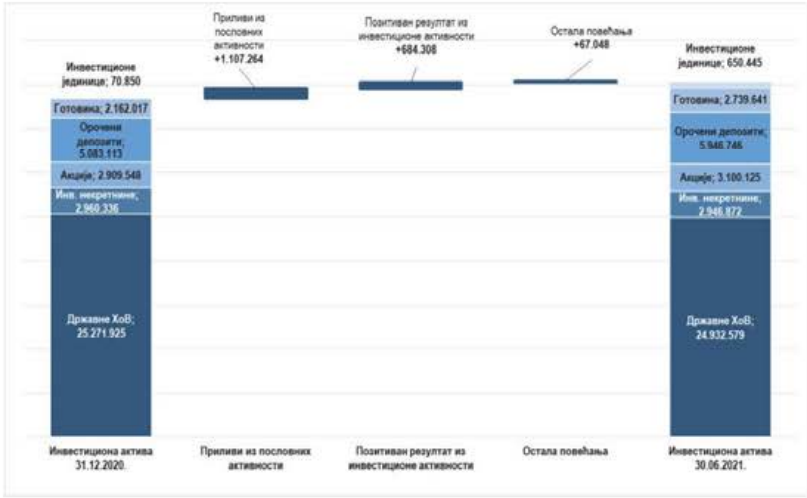

Укупно генерисан раст вредности инвестиционе активе, усмерен је највећим делом на повећање вредности ликвидне инвестиционе активе, и то државних хартија од вредности.

5.2. Резултат из инвестиционе активности

Компанија је у периоду од 1. јануара до 30. јуна 2021. године, по основу инвестирања средстава осигурања, остварила добитак у укупном износу од 684.308 хиљада динара.

(у 000)

РЕЗУЛТАТ ИЗ ИНВЕСТИЦИОНЕ АКТИВНОСТИ	Остварење I-VI 2020.	Остварење I-VI 2021.	Остварење 2021/2020
1	2	3	4 (3/2x100)
НЕТО ПРИХОДИ ОД ИНВЕСТИРАЊА СРЕДСТАВА ОСИГУРАЊА	**661.860**	**684.308**	**103,4**
Нето приходи од зависних и придружених правних лица и од заједничких подухвата	**240.584**	**191.969**	**79,8**
Нето приходи од улагања у непокретности	**38.884**	**36.084**	**92,8**
Нето приходи од закупнина инвестиционих некретнина	38.894	39.181	100,7
Нето приходи од усклађивања вредности инвестиц. некретнина	0	-6.190	
Нето приходи од продаје непокретности (дезинвестирања)	0	3.093	
Нето приходи од камата	**470.840**	**469.394**	**99,7**
Нето приходи од усклађ.вред. фин. сред. која се исказују по фер вред. кроз биланс успеха	**-90.105**	**-13.360**	**14,8**
Добици од продаје хартија од вредности	**1.609**	**615**	**38,2**
Курсне разлике из активности инвестирања	**38**	**-404**	**-1.063,2**
Остали приходи по основу инвестиционе активности	**0**	**0**	

Остварени приходи из инвестиционе активности на дан 30.06.2021. године бележе раст од 3,4% у односу на њихову прошлогодишњу вредност.

5.3. Покриће техничких резерви

Компанија је обезбедила потпуну покривеност техничких резерви прописаним облицима улагања у складу са Законом о осигурању и Одлуком о инвестирању.

Покриће техничких резерви на дан 30. јун 2021. године

(у 000)

Облици имовине за покриће техничких резерви животних осигурања	31.12.2020	% учешћа 2020.	30.06.2021.	% учешћа 2021.
Хартије од вредности и осталих правних лица којима се тргује	197.858	3,29%	220.898	3,5%
Хартије од вредности које је издала Република Србија	5.421.876	90,21%	5.561.720	88,7%
Депозит и код банака са седиштем у земљи	220.668	3,67%	298.453	4,8%
Инвестиционе некретнине	43.852	0,73%	37.705	0,6%
Средства у благајни и на пословним рачунима код банака у Републици Србији	107.545	1,79%	141.586	2,3%
Резерве за преносне премије које падају у терет саосигуравача, реосигуравача	0	0,00%	5.028	0,1%
Резервисане штете реосигуравача и саосигуравача		0,00%	552	0,0%
Математичка резерва на терет реосигуравача	18.308	0,30%	5.655	0,1%
Укупно:	**6.010.106**	**100,00%**	**6.271.597**	**100,0%**

(у 000)

Облици имовине за покриће техничких резерви неживотних осигурања	31.12.2020	% учешћа 2020.	30.06.2021.	% учешћа 2021.
Хартије од вредности и осталих правних лица којима се тргује	930.970	3,40%	1.098.506	3,7%
Хартије од вредности које је издала Република Србија	19.850.048	72,48%	19.370.859	64,5%
Депозит и код банака са седиштем у земљи	2.067.445	7,55%	3.437.428	11,5%
Инвестиционе некретнине	854.100	3,12%	1.587.346	5,3%
Средства у благајни и на пословним рачунима код банака у Републици Србији	506.927	1,85%	1.034.568	3,4%
Резерве за преносне премије које падају на терет саосигуравача, реосигуравача	1.679.139	6,13%	1.605.301	5,3%
Резервисане штете које падају на терет саосигуравача, реосигуравача	1.497.340	5,47%	1.882.511	6,3%
Укупно:	**27.385.969**	**100,00%**	**30.016.519**	**100,0%**

У структури покрића техничких резерви животних осигурања највеће учешће остварују државне хартије од вредности од 88,7% и депозити код банака са седиштем у земљи од 4,8%.

У структури покрића техничких резерви неживотних осигурања највеће учешће бележимо код државних хартија од вредности од 64,5% и депозита код банака 11,5%.

6. ГАРАНТНА РЕЗЕРВА И АДЕКВАТНОСТ КАПИТАЛА

Гарантна резерва и адекватност капитала на дан 30.06.2021. године

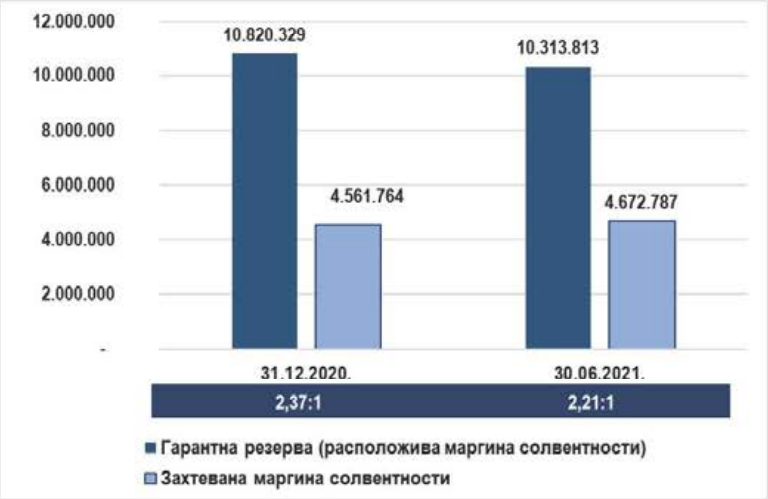

Гарантна резерва Компаније на дан 30. јуна 2021. године износи 10.313.813 хиљада динара, од чега се на гарантну резерву животних осигурања односи 1.013.184 хиљада динара, а неживотних осигурања 9.300.629 хиљада динара. Захтевана маргина солвентности на дан 30. јуна 2021. године износи 4.672.787 хиљада динара, и то животних осигурања 423.881 хиљада динара и 4.248.906 хиљада динара неживотних осигурања. Однос гарантне резерве и маргине солвентности износи 2,21 (2,14 за неживотна осигурања и 3,54 за животна осигурања).

7. ОБАВЕЗНО ОСИГУРАЊЕ ВЛАСНИКА МОТОРНИХ ВОЗИЛА ОД ОДГОВОРНОСТИ ЗА ШТЕТУ ПРИЧИЊЕНУ ТРЕЋИМ ЛИЦИМА

Осигурање аутоодговорности (АО) представља најпрофитабилнију врсту осигурања у портфолиу Компаније.

Пад прихода од премија осигурања од аутоодговорности од 3,5% последица је раста фактурисане премије АО од 0,97% (56,9 милиона динара), али и већег негативног утицаја преносне премије (242,7 милиона динара), у односу на остварену вредност у истом периоду 2020. години.

Раст ликвидираних штета износи 1,3% (25.5 хиљаде динара) у односу на висину ликвидираних штета у истом периоду 2020. године.

Раст трошкова спровођења осигурања аутоодговорности износи 11,37% (178.056 хиљада РСД).

Током прве половине 2021. године, провизија за продају АО полиса износила је 155.661 хиљада динара, односно 2,62% укупне фактурисане премије, што је у складу са чланом 45. Закона о обавезном осигурању у саобраћају, који предвиђа да ти трошкови не прелазе 5%.

Биланс успеха за групу 10 - Осигурање од одговорности због употребе моторних возила

(у 000 дин.)

Позиција	I-VI 2020.	I-VI 2021.	Остварење 2021 / 2020.
1	2	3	4 (3/2)
ПОСЛОВНИ (ФУНКЦИОНАЛНИ) ПРИХОДИ	**6.136.977**	**5.923.677**	**96,5**
Приходи од премија осигурања и саосигурања	6.032.972	5.858.680	97,1
Приходи од послова непосредно повезаних са пословима осигурања	87.615	48.498	55,4
Остали пословни приходи	16.390	16.499	100,7
ПОСЛОВНИ (ФУНКЦИОНАЛНИ) РАСХОДИ	**2.593.887**	**2.641.183**	**101,8**
Расходи за дугорочна резервисања и функционалне доприносе	511.647	514.281	100,5
Расходи накнада штета и уговорених износа	2.152.054	2.164.475	100,6
Резервисане штете - повећање	89.664	88.694	98,9
Резервисане штете - смањење	0	0	
Приходи по основу регреса и продаје осигураних оштећених ствари	168.272	137.831	81,9
Повећање осталих техничких резерви - нето	0	0	
Смањење осталих техничких резерви - нето	0	0	
Расходи за бонусе и попусте	8.794	11.564	131,5
Остали пословни расходи	0		
ДОБИТ - БРУТО ПОСЛОВНИ РЕЗУЛТАТ	**3.543.090**	**3.282.494**	**92,6**
ДОБИТАК ИЗ ИНВЕСТИЦИОНЕ АКТИВНОСТИ	41.405	40.179	**97,0**
ТРОШКОВИ СПРОВОЂЕЊА ОСИГУРАЊА	1.565.979	1.744.035	**111,4**
ПОСЛОВНА ДОБИТ - НЕТО ПОСЛОВНИ РЕЗУЛТАТ	**2.018.516**	**1.578.638**	**78,2**
ФИНАНСИЈСКИ ПРИХОДИ	53.492	45.762	**85,5**
ФИНАНСИЈСКИ РАСХОДИ	301	113	**37,5**
ПРИХОДИ ОД УСКЛАЂИВАЊА ВРЕДНОСТИ ПОТРАЖИВАЊА И ДРУГЕ ИМОВИНЕ КОЈА СЛУЖИ ЗА ОБАВЉАЊЕ ДЕЛАТНОСТИ	25.708	33.374	**129,8**
РАСХОДИ ПО ОСНОВУ ОБЕЗВРЕЂЕЊА ПОТРАЖИВАЊА И ДРУГЕ ИМОВИНЕ КОЈА СЛУЖИ ЗА ОБАВЉАЊЕ ДЕЛАТНОСТИ	145.147	49.376	**34,0**
ОСТАЛИ ПРИХОДИ	3.533	23.872	**675,7**
ОСТАЛИ РАСХОДИ	9.486	8.125	**85,7**
ДОБИТАК ПРЕ ОПОРЕЗИВАЊА	**1.946.315**	**1.624.032**	**83,4**
НЕТО ГУБИТАК ПОСЛОВАЊА КОЈЕ СЕ ОБУСТАВЉА, НЕГАТИВНИ ЕФЕКТИ ПРОМЕНЕ РАЧУНОВОДСТВЕНИХ ПОЛИТИКА И ИСПРАВКИ ГРЕШАКА ИЗ РАНИЈИХ ПЕРИОДА	**2.703**	**540**	**20,0**
НЕТО ДОБИТАК	**1.943.612**	**1.623.492**	**83,5**

8. ПОСЛОВИ СА ПОВЕЗАНИМ ЛИЦИМА

Учешће Компаније у капиталу зависних правних лица на дан 30. јун 2021. године износи 1.727.697 хиљада динара и није било промена у односу на стање на дан 31. децембар 2020. године.

Учешћа у капиталу зависних правних лица на дан 30.06.2021. године

(у 000 дин.)

Назив емитента	Стање на дан 31.12.2020.		Стање на дан 30.06.2021.		Нето промена у РСД
	Износ у РСД	% учешћа	Износ у РСД	% учешћа	
Дунав турист д.о.о. Београд	0	66,82%	0	66,82%	0
Дунав осигурање а.д. Бања Лука	58.589	8,40%	58.589	8,40%	0
Дунав Ре а.д.о. Београд	433.626	88,41%	433.626	88,41%	0
Дунав Стокброкер а.д. Београд	686.945	100,00%	686.945	100,00%	0
Дунав ауто д.о.о. Београд	319.067	100,00%	319.067	100,00%	0
Дунав друштво за управљање добровољним пензионим фондом Београд	229.470	100,00%	229.470	100,00%	0
Укупно	**1.727.697**		**1.727.697**		**0**

Компанија је у 2021. години очекује приходе од дивиденди од два повезана правна лица у укупном износу од 191.969.310,75 динара и то:

- "Дунав" друштво за управљање добровољним пензијским фондом а.д. Београд у укупном износу од 79.045.166,37 динара и
- "Дунав" РЕ а.д.о. Београд у укупном износу 112.924.144,38 динара.

Од укупно приходованог износа до дана 30.06.2021. године наплаћено је 144.542.210,93 динара, док ће преостали износ потраживања бити наплаћен до краја 2021. године.

9. РИЗИЦИ ПОСЛОВАЊА

Стратегија управљања ризицима Компаније „Дунав осигурање" а.д.о. представља оквир за успостављање система управљања ризицима и њоме је дефинисано управљање ризицима, спремност за преузимање ризика и политике управљања ризицима у Компанији. Надзорни одбор Компаније доноси Стратегију управљања ризицима као део пословне стратегије, односно саставни део пословног плана Компаније.

Надлежност и одговорности Надзорног одбора и Извршног одбора уређене су Законом о осигурању, подзаконским актима Народне банке Србије и Статутом Компаније.

За спровођење система интерних контрола и система управљања ризицима одговорни су сви запослени у Компанији, који су дужни да се при обављању својих послова придржавају Стратегије управљања ризицима, правила и процедура којима се уређује спровођење система интерних контрола и управљање ризицима у Компанији.

Надлежности и одговорности запослених у Компанији као и руководилаца организационих јединица одређени су Стратегијом управљања ризицима, Правилником о организацији и систематизацији послова у Компанији „Дунав осигурање" а.д.о. и Правилником о систему интерних контрола у Компанији „Дунав осигурање" а.д.о

Врсте ризика које су предмет праћења и управљања:

У оквиру **ризика осигурања** посебно се управља појединачним ризицима као што су: ризик неадекватно одређене премије, ризик неадекватног образовања техничких резерви, ризик осигурања који произилази из катастрофалних догађаја, посебне ризике који произилазе из промене висине, тренда (тенденције) и волатилности (одступања од очекиваног) стопа смртности (ризик смртности и ризик дуговечности), промене висине, тренда и волатилности стопа истека, раскида, обнове и откупа уговора о осигурању (ризик истека осигурања), промене висине, тренда и волатилности стопа инвалидности и болести (ризик

обољевања), промене момента настанка и учесталости осигураних случајева, као и висине исплате при настанку тих случајева, ризик неадекватне процене ризика који се преузима у осигурање, ризик неадекватног одређивања нивоа самопридржаја или преузимање ризика већих од износа самопридржаја, односно непреношење вишка ризика изнад самопридржаја у саосигурање, реосигурање, остале ризике осигурања (професионалне и техничке) који су у складу са природом, обимом и сложеношћу пословања Компаније.

У оквиру **тржишних ризика**, посебно се управља појединачним ризицима: ризик промене каматних стопа, ризик промене цена хартија од вредности, ризик промене цена непокретности, ризик приноса, девизни ризик, ризик конкуренције, ризик неадекватног прилагођавања захтевима корисника услуге осигурања, остале тржишне ризике у складу са природом, обимом и сложеношћу пословања Компаније.

У оквиру **ризика неиспуњења обавеза друге уговорне стране** посебно се управља појединачним ризицима: ризик немогућности наплате инвестираних средстава, ризик немогућности наплате приноса од инвестираних средстава или закупа, ризик немогућности наплате потраживања по основу осигурања, саосигурања и реосигурања, остале ризике.

Ризик ликвидности обухвата појединачне ризике: ризик неадекватног управљања имовином и обавезама (ALM-Asset Liability Management), ризик погрешне процене, евидентирања, презентовања и обелодањивања вредности имовине и извора средстава друштва као и њихових прихода, расхода и резултата пословања, ризик немогућности продаје имовине друштва по књиговодственој вредности и немогућност наплате извршене продаје, ризик рочне неусклађености средстава и њихових извора, ризик немогућности измиривања обавеза по основу осигурања и другим основама, остале ризике.

У оквиру **оперативних ризика** прате се: ризик погрешног, неодговарајућег избора чланова Извршног одбора, Надзорног одбора и лица којима је поверено руковођење појединим пословима, ризик погрешног, неодговарајућег избора, распореда и постављења запослених у друштву (квалификационо и бројно), ризик неадекватне организације пословања друштва, ризик погрешног и економски штетног уговарања послова, ризик превара, злоупотреба и др. незаконитих активности, ризик уговарања, организовања и обављања послова супротно правилима струке осигурања, ризик одсуства система интерних контола, процедура и поступака, остали ризици.

У оквиру **правних ризика** прате се: ризик налагања мера, односно изрицања казне од стране Народне банке Србије или другог надлежног органа, ризик немогућности извршења уговора (делимично или у целини), ризик могућих губитака из спорова, ризик од прања новца и финансирања тероризма и неуспостављања ефикасних процедура за спречавања прања новца и финансирања тероризма, остали ризици.

Други значајни ризици обухватају појединачне ризике: репутациони ризик, који проистиче из умањеног поверења јавности у пословање Компаније, стратешки ризик, који представља могућност настанка негативних ефеката на финансијски резултат или капитал Компаније услед непостојања одговарајућих политика и стратегија Компаније, њиховог неадекватног спровођења, као и услед промена у окружењу, односно изостанка одговарајућег реаговања на промене, ризици који настају при увођењу нових производа осигурања, укључујући и нове активности у вези са процесима и системима у Компанији, ризици по основу послова које је Компанија поверила трећим лицима, остали ризици који се процене као значајни.

Према степену утицаја на пословање Компаније, ризици се класификују у четири категорије:

- Низак,
- Средњи,
- Висок и
- Екстреман ризик.

Мерење, односно процена ризика, врши се кроз квалитативну и квантитативну процену идентификованих ризика и догађаја тако што се: врши обрада сваког идентификованог ризика, анализирају постојеће контролне мере у Компанији, квантификују идентификовани ризици – кад год је то могуће, предлажу додатне мере и прати спровођење свих донетих мера.

Компанија, у оквиру управљања ризицима, врши сопствену процену ризика (ORSA – Own Risk and Solvency assessment) и солвентности, чији резултати се

узимају у обзир при доношењу стратешких одлука, планирању пословних активности и при управљању адекватношћу капитала.

При вршењу сопствене процене ризика и солвентности, Компанија идентификује све ризике којима је изложена или би могла бити изложена у пословању краткорочно и дугорочно.

Извештај о сопственој процени ризика и солвентности Компаније са квантитативним и квалитативним резултатима процене, закључцима и описом примењених метода и претпоставки, саставни је део Годишњег извештаја о пословању.

Документован извештај о сопственој процени ризика и солвентности надлежна организациона јединица за управљање ризицима подноси члановима управе Компаније.

10. ОЧЕКИВАНИ РАЗВОЈ ДРУШТВА У НАРЕДНОМ ПЕРИОДУ

Полазећи од остварених резултата у првој половини године, оперативно пословање за 2021. годину, на нивоу Компаније, усмераваће постављени циљеви пословања и мере за њихово остварење.

Основни циљеви пословања у 2021. години су:

Тржишно учешће	**26%**
Раст бруто премије неживотних осигурања	**3,54%**
Раст бруто премије животних осигурања	**10,0%**
РОЕ	**14,6 %**

Дефинисаним циљевима пословања Компаније у 2021. години предвиђено је задржавање лидерске позиције односно тржишног учешћа израженог према укупној обрачунатој премији.

Поред наведених циљева, Компанија ће бити фокусирана пре свега на: испуњење регулаторних стандарда у погледу покрића техничких резерви, адекватности капитала и извештавања према регулаторним органима, рационализацију трошкова пословања, припремање за увођење концепта Солвентности II и на наставак унапређења процеса рада.

11. АКТИВНОСТИ ДРУШТВА НА ПОЉУ ИСТРАЖИВАЊА И РАЗВОЈА

Према планираној динамици у току првог полугодишта 2021. године уведен је нов производ – осигурање продужене гаранције и извршене су промене следећих производа осигурања:

- измене Посебних услова за индивидуално добровољно здравствено осигурање, Посебних услова за колективно добровољно здравствено осигурање и Тарифе премија за колективно добровољно здравствено осигурање, у циљу додатног прецизирања појединих покрића, а на основу уочених потреба.

- измене Општих услова за осигурање усева и плодова, Посебних услова за осигурање усева и плодова од пролећног мраза, Посебних услова за осигурање плодова воћа од губитка количине и квалитета, Посебних услова за осигурање усева и плодова од олује, Тарифе премија XIII за осигурање усева и плодова, у циљу додатног прецизирања појединих елемената и измене и допуне одредби, са посебним фокусом на ризик пролећног мраза (прецизирање почетка осигурања за поједине културе и др), осигурање нових култура од губитка количине и квалитета и др.

- измене Услова за осигурање стакла од лома и Тарифе премија за осигурање стакла од лома.

- измене Услова за осигурање од пожара и неких других опасности, Услова за осигурање од опасности прекида пословања због пожара и неких других опасности, Посебних услова за осигурање залиха од пожара и неких других опасности на бази пријављених износа, као и Тарифе премија за осигурање

од пожара и других опасности изван индустрије и занатства, Тарифе премија за осигурање од опасности прекида пословања услед пожара и неких других опасности и Тарифе премија за осигурање имовине од опасности земљотреса (Пакет Пожар цивил).

- измене Посебних услова за колективно осигурање живота пензионера за случај смрти, Посебних услова за допунско осигурање лица од последица несрећног случаја (незгоде) уз колективно осигурање живота пензионера за случај смрти, Тарифе премија за колективно осигурање живота пензионера за случај смрти, у складу са потребама тржишта.

- измене Тарифе пакета путног осигурања у делу допунског покрића отказа путовања (повећање стопе).

- измене Услова за осигурање професионалне одговорности инжењера и Тарифе премија за осигурање професионалне одговорности инжењера у складу са изменама закона

- измене Услова путничког здравственог осигурања и Тарифе премија путничког здравственог осигурања, како би се омогућило уговарање додатног покрића од последица инфекције вирусом Covid 19 за све тарифне групе, односно и у ситуацијама када је уговарач осигурања пословна банка, финансијска институција или удружење.

Такође, настављене су активности у оквиру пројеката Консолидације и развоја апликативних система:

- пуштен је у продукцију аутоматски обрачун за осигурање лома стакла,

- извршено је даље унапређење ИТ решења за аутоматски обрачун премије код осигурања усева и плодова, у смислу омогућавања системске штампе динамичких докумената који прате закључење и промене у току осигурања (сет предуговорне докумнетације, полиса/потврда о осигурању, лист покрића, додатак уз полису..)

- пуштен у продукцију аутоматски обрачун за Пакет пожар цивил, са системским документима.

12. ИНФОРМАЦИЈЕ О УЛАГАЊИМА У ЦИЉУ ЗАШТИТЕ ЖИВОТНЕ СРЕДИНЕ

У првој половини 2021. године Компанија није имала улагања у циљу заштите животне средине.

13. ИЗЈАВА О ПРИМЕНИ КОДЕКСА КОРПОРАТИВНОГ УПРАВЉАЊА

У складу са чланом 368. Закона о привредним друштвима ("Службени гласник РС", бр. 36/2011, 99/2011, 83/2014 – др. закон, 52/2015, 44/2018, 95/2018 и 91/2019) и чланом 68. Статута Компаније, Извршни одбор Компаније је у 2017. години донео Одлуку о прихватању Кодекса корпоративног управљања Привредне коморе Србије, објављеном у "Службеном гласнику РС", бр. 99/2012, као Кодекс који се примењује у пословању Компаније.

14. ДОГАЂАЈИ НАКОН ДАТУМА БИЛАНСА

Дивиденда у бруто износу 359,63 динара по акцији је акционарима Компаније исплаћена дана 7. јула 2021. године на следећи начин:

- Републици Србији дивиденда је исплаћена директном уплатом на рачун буџета, у складу са инструкцијама Управе за трезор; и

- свим осталим акционарима Компаније дивиденда је уплаћена преко Централног регистра хартија од вредности, односно на новчане рачуне преко чланова Централног регистра хартија од вредности код којих акционари имају отворене власничке рачуне хартија од вредности.

Акцијски капитал Компаније који је у друштвеном власништву чини 51,86% основног капитала Компаније, односно 4.552.270 акција, а дивиденда која припада друштвеном капиталу и која за 2020. годину износи од 1.637.133 хиљаде динара се води као обавеза Компаније у пословним књигама.

У Београду, 28. јула 2021. године

ПРЕДСЕДНИК ИЗВРШНОГ ОДБОРА

Ивана Сековић

ЧЛАН ИЗВРШНОГ ОДБОРА

Милица Ђурђевић

Попуњава друштво за осигурање																									
0	7	0	4	6	8	9	8		6	5	1	2	0		1	0	0	0	0	1	9	5	8		
Матични број									Шифра делатности						ПИБ										
Попуњава Народна банка Србије																									
1	2	3							19						20	21	22	23	24	25	26				
Врста посла																									

Назив друштва за осигурање: **Компанија "Дунав осигурање" а.д.о.**

Седиште: Македонска 4., Београд

БИЛАНС СТАЊА - консолидовани

на дан 30.06.2021. године

(у хиљадама динара)

Група рачуна, рачун			ПОЗИЦИЈА	АОП	Напомена број	Износ		
						Текућа година	Претходна година	
							Крајње стање	Почетно стање
1			2	3	4	5	6	7
			АКТИВА					
00	А.		НЕУПЛАЋЕНИ УПИСАНИ КАПИТАЛ	0001				
	Б.		СТАЛНА ИМОВИНА (0003 + 0004 + 0005 + 0006 + 0009 + 0010 + 0021 +	0002		11.517.595	11.305.739	
01, осим 012, 013 И дела 019		I	НЕМАТЕРИЈАЛНА УЛАГАЊА (ИМОВИНА)	0003		21.968	28.093	
012, део 019		II	ГУДВИЛ	0004		0	0	
013, део 019		III	СОФТВЕР И ОСТАЛА ПРАВА	0005		14.979	17.168	
02, осим 021, дела 027, дела 028 и дела 029		IV	НЕКРЕТНИНЕ, ПОСТРОЈЕЊА, ОПРЕМА И БИОЛОШКА СРЕДСТВА (0007 + 0008)	0006		10.588.049	10.439.613	
020, 022, 023, 025, 026, 027 део, 028 део и 029			1.Некретнине, постројења и опрема који служе за обављање делатности	0007		9.642.163	9.572.808	
024, део 027, део 028, део 029			2. Инвестиционе некретнине	0008		945.886	866.805	
021, део 027, део 028, део 029		V	БИОЛОШКА СРЕДСТВА	0009		0	0	
03, осим 037		VI	ДУГОРОЧНИ ФИНАНСИЈСКИ ПЛАСМАНИ (0011 + 0015)	0010		805.921	734.207	
			1. Учешћа у капиталу (0012 + 0013 + 0014)	0011		53.023	53.023	
030 и 039 део			а) зависних правних лица	0012		0	0	
031 и 039 део			б) придружених правних лица и заједничким подухватима	0013		0	0	
део 038 и 039 део			в) осталих правних лица	0014		53.023	53.023	
			2. Остали дугорочни финансијски пласмани (0016 + 0019 + 0020)	0015		752.898	681.184	
036, део 039			2.1.Инвестиције које се држе до доспећа (0017 + 0018)	0016		109.239	110.516	
део 036, део 039			а) Дужничке хартије од вредности са фиксним приносом	0017		109.239	110.516	
део 036, део 039			б) Остале хартије од вредности и инвестиције које се држе до доспећа	0018		0	0	
033, део 039			2.2. Депозити код банака	0019		600.178	528.465	
део 038, део 039			2.3. Остали непоменути дугорочни финансијски пласмани	0020		43.481	42.203	
04, осим 040		VII	ОСТАЛА ДУГОРОЧНА СРЕДСТВА	0021		86.658	86.658	
040		VIII	ОДЛОЖЕНА ПОРЕСКА СРЕДСТВА	0022		0	0	
	В		ОБРТНА ИМОВИНА (0024 + 0025 + 0026 + 0045 + 0046 + 0049)	0023		58.032.673	53.793.829	
10, 13 и 15		I	ЗАЛИХЕ	0024		63.445	60.039	
14		II	СТАЛНА СРЕДСТВА НАМЕЊЕНА ПРОДАЈИ И СРЕДСТВА ПОСЛОВАЊА КОЈЕ СЕ ОБУСТАВЉА	0025		0	0	
		III	ПОТРАЖИВАЊА, ПЛАСМАНИ И ГОТОВИНА (0027 + 0032 + 0033 + 0044)	0026		48.830.501	45.296.077	
			1.Потраживања (0028 + 0029 + 0030 + 0031)	0027		7.991.398	6.687.103	
део 20, део 21			1.1.Потраживања за премију осигурања, саосигурања и реосигурања	0028		6.903.510	5.752.869	
део 20, део 21			1.2. Потраживања од реосигуравача и ретроцесионара	0029		98.910	105.965	
део 21			1.3.Потраживања за регресе	0030		163.062	87.563	
22, осим 223			1.4. Остала потраживања	0031		825.916	740.706	
223			2. Потраживања за више плаћен порез на добитак	0032		221.125	386.601	
			3. Финансијски пласмани (0034 + 0038 + 0042 + 0043)	0033		36.903.606	35.051.630	
233, део 239			3.1. Финансијска средства расположива за продају (0035 + 0036 + 0037)	0034		26.377.820	26.502.769	
део 233, део 239			а) Дужничке хартије од вредности расположиве за продају	0035		25.207.855	25.548.929	
део 233, део 239			б) Власничке хартије од вредности расположиве за продају	0036		1.169.965	953.840	
део 233, део 239			в) Остале хартије од вредности и финансијска средства расположива за продају	0037		0	0	
236, део 239			3.2. Финансијска средства која се исказују по фер вредности кроз биланс успеха (0039 + 0040 + 0041)	0038		1.246.024	667.639	
део 236, део 239			а) Дужничке хартије од вредности које се исказују по фер вредности кроз биланс успеха	0039		232.230	234.850	
део 236, део 239			б) Власничке хартије од вредности које се исказују по фер вредности кроз биланс успеха	0040		269.640	284.384	
део 236, део 239			в) Остале хартије од вредности и финансијска средства која се исказују по фер вредности кроз биланс успеха	0041		744.154	148.405	
232, део 239			3.3. Краткорочни депозити код банака	0042		9.063.554	7.648.470	
235, 238, део 239			3.4. Остали краткорочни финансијски пласмани	0043		216.208	232.752	
24			4. Готовински еквиваленти и готовина	0044		3.714.372	3.170.743	
26		IV	ПОРЕЗ НА ДОДАТУ ВРЕДНОСТ	0045		349	1.570	
		V	АКТИВНА ВРЕМЕНСКА РАЗГРАНИЧЕЊА (0047+0048)	0046		3.766.337	3.102.152	
274			1.Разграничени трошкови прибаве осигурања	0047		3.559.906	2.880.350	
270, 271, 272, 273, 279			2. Друга активна временска разграничења	0048		206.431	221.802	
		VI	ТЕХНИЧКЕ РЕЗЕРВЕ КОЈЕ ПАДАЈУ НА ТЕРЕТ САОСИГУРАВАЧА, РЕОСИГУРАВАЧА И РЕТРОЦЕСИОНАРА (0050 + 0051 + 0052)	0049		5.372.041	5.333.991	
275			1. Резерве за преносне премије које падају на терет саосигуравача, реосигуравача и ретроцесионара	0050		2.501.043	2.152.741	
276			2. Резервисане штете које падају на терет саосигуравача, реосигуравача и ретроцесионара	0051		2.852.630	3.163.619	
277			3. Остале техничке резерве које падају на терет саосигуравача, реосигуравача и ретроцесионара	0052		18.368	17.631	
	Г		УКУПНА АКТИВА (0001 + 0002 + 0023)	0053		69.550.268	65.099.568	
88	Д		ВАНБИЛАНСНА АКТИВА	0054		894.719	439.837	

Група рачуна, рачун	ПОЗИЦИЈА			АОП	Напомена број	Износ		
						Текућа година	Претходна година	
							Крајње стање	Почетно стање
1	2			3	4	5	6	7
			ПАСИВА					
	А		КАПИТАЛ (0402 + 0407 + 0408 + 0411 + 0412 - 0413 + 0414 - 0417 - 0420 +	0401		15.605.434	17.338.615
		I	ОСНОВНИ И ОСТАЛИ КАПИТАЛ (0403 + 0404 + 0405 + 0406)	0402		5.854.932	5.853.775
300			1. Акцијски капитал	0403		2.755.431	2.754.874
303 и 304			2. Државни и друштвени капитал	0404		2.968.080	2.967.480
301 и 302			3. Улози друштва за узајамно осигуранье	0405		0	0
309			4. Остали капитал	0406		131.421	131.421
31		II	НЕУПЛАЋЕНИ УПИСАНИ КАПИТАЛ	0407		0	0
		III	РЕЗЕРВЕ (0409 + 0410)	0408		4.638	133.580
305			1.Емисиона премија	0409		0	0
306,307			2. Законске, статутарне и друге резерве	0410		4.638	133.580
320		IV	РЕВАЛОРИЗАЦИОНЕ РЕЗЕРВЕ ПО ОСНОВУ РЕВАЛОРИЗАЦИЈЕ НЕМАТЕРИЈАЛНЕ ИМОВИНЕ, НЕКРЕТНИНА, ПОСТРОЈЕЊА И ОПРЕМЕ	0411		2.980.003	2.980.003
32, осим 320		V	НЕРЕАЛИЗОВАНИ ДОБИЦИ	0412		2.405.206	2.124.392
33		VI	НЕРЕАЛИЗОВАНИ ГУБИЦИ	0413		889.445	817.403
34, осим 342		VII	НЕРАСПОРЕЂЕНА ДОБИТ (0415+0416)	0414		4.941.592	6.777.131
340			1. Нераспоређени добитак ранијих година	0415		3.706.502	3.140.859
341			2. Нераспоређени добитак текуће године	0416		1.235.090	3.636.272
35, осим 352		VIII	ГУБИТАК ДО ВИСИНЕ КАПИТАЛА (0418 + 0419)	0417		0	0
350			1. Губитак из ранијих година	0418		0	0
351			2. Губитак текуће године	0419		0	0
037, 237		IX	ОТКУПЉЕНЕ СОПСТВЕНЕ АКЦИЈЕ	0420		0	0
		X	УЧЕШЋА БЕЗ ПРАВА КОНТРОЛЕ	0421		308.508	287.137
	Б		РЕЗЕРВИСАЊА И ОБАВЕЗЕ (0423 + 0430 + 0434 + 0435 + 0444 + 0453 + 0457)	0422		53.944.834	47.760.953
		I	ДУГОРОЧНА РЕЗЕРВИСАЊА (0424 + 0425 + 0426 + 0427 + 0428 + 0429)	0423		7.222.147	6.815.045
400, 403			1. Математичка резерва	0424		5.529.262	5.351.322
401			2. Резерве за осигурања код којих су осигураници прихватили да учествују у инвестиционом ризику	0425		0	0
402			3. Резерве за изравнање ризика	0426		106.167	106.167
405			4. Резерве за бонусе и попусте	0427		434.457	202.941
407			5. Друге техничке резерве осигурања	0428		0	0
406, 409			6. Друга дугорочна резервисања	0429		1.152.261	1.154.615
		II	ДУГОРОЧНЕ ОБАВЕЗЕ (0431 + 0432 + 0433)	0430		227.213	129.279
411			а) према матичним и зависним правним лицима	0431		0	0
412			б) према осталим повезаним правним лицима	0432		0	0
410, 413, 414, 415, 417, 419			в) остале дугорочне обавезе	0433		227.213	129.279

416		III	ОДЛОЖЕНЕ ПОРЕСКЕ ОБАВЕЗЕ	0434		401.054	401.073
		IV	КРАТКОРОЧНЕ ОБАВЕЗЕ (0436 + 0440 + 0441 + 0442 + 0443)	0435		10.129.125	6.744.677
			1. Краткорочне финансијске обавезе (0437 + 0438 + 0439)	0436		30.081	58.799
420			а) према матичним и зависним правним лицима	0437		0	0
421			б) према осталим повезаним правним лицима	0438		0	0
од 422 до 429, осим 427			в) остале краткорочне финансијске обавезе	0439		30.081	58.799
427			2. Обавезе по основу сталних средстава намењених продаји и средства пословања које се обуставља	0440		0	0
43			3. Обавезе по основу штета и уговорених износа	0441		343.962	255.379
44, 45, 46, 47, осим 474			4. Обавезе за премију, зараде и друге обавезе	0442		9.754.764	5.988.545
474			5. Обавезе за порез из резултата	0443		318	441.954
		V	ПАСИВНА ВРЕМЕНСКА РАЗГРАНИЧЕЊА (0445 + 0449 + 0450)	0444		17.795.348	16.131.200
			1. Резерве за преносне премије (0446 + 0447 + 0448)	0445		16.280.242	14.551.782
490, део 492			а) животних осигурања и саосигурања	0446		468.047	435.900
491, део 492			б) неживотних осигурања и саосигурања	0447		14.835.567	13.615.849
део 492			в) реосигурања и ретроцесија	0448		976.628	500.033
део 497			2. Резерве за неистекле ризике	0449		376.601	370.000
496, 498, 499			3. Друга пасивна временска разграничења (0451 + 0452)	0450		1.138.505	1.209.418
део 499			а) одложени приходи по основу регресних потраживања	0451		0	0
496, 498, део 499			б) остала непомењута пасивна временска разграничења	0452		1.138.505	1.209.418
		VI	РЕЗЕРВИСАНЕ ШТЕТЕ (0454 + 0455 + 0456)	0453		18.169.947	17.539.679
493, део 495			а) животних осигурања и саосигурања	0454		217.190	182.141
494, део 495			б) неживотних осигурања и саосигурања	0455		15.708.640	14.475.912
део 495			в) удели у штетама реосигурања и ретроцесија	0456		2.244.117	2.881.626
део 497		VII	ДРУГЕ ТЕХНИЧКЕ РЕЗЕРВЕ ОСИГУРАЊА - ДО ГОДИНУ ДАНА	0457		0	0
35, осим 352	В		ГУБИТАК ИЗНАД ВИСИНЕ КАПИТАЛА	0458		0	0
	Г		УКУПНА ПАСИВА (0401 + 0422 - 0458)	0459		69.550.268	65.099.568
89	Д		ВАНБИЛАНСНА ПАСИВА	0460		894.719	439.837

У Београду,

дана _____

Законски заступник

Потписник законског заступника

Попуњава друштво за осигурање																									
0	7	0	4	6	8	9	8		6	5	1	2	0		1	0	0	0	0	1	9	5	8		
Матични број									Шифра делатности						ПИБ										
Попуњава Народна банка Србије																									
1	2	3							19						20	21	22	23	24	25	26				
Врста посла																									

Назив друштва за осигурање: Компанија "Дунав осигурање"а.д.о

Седиште: Македонска 4., Београд

Врста осигурања: УКУПНО

БИЛАНС УСПЕХА - консолидовани

у периоду од 01.01. до 30.06.2021. године

(у хиљадама динара)

Група рачуна, рачун			ПОЗИЦИЈА	АОП	Напомена број	ИЗНОС	
						Текућа година	Претходна година
1			2	3	4	5	6
	А		ПОСЛОВНИ ПРИХОДИ И РАСХОДИ				
		I	ПОСЛОВНИ (ФУНКЦИОНАЛНИ) ПРИХОДИ (1002+1009+1014+1015)	1001		15.439.626	14.544.726
			1. Приходи од премија осигурања и саосигурања (1003+1004-1005-1006-1007+1008)	1002		**13.774.199**	**13.188.157**
600, 602 (део)			1.1. Обрачунате премије животних осигурања и саосигурања	1003		1.654.992	1.341.685
610, 613			1.2. Обрачунате премије неживотних осигурања и саосигурања	1004		15.106.685	14.494.724
512 део и 523 део			1.3. Премије пренете у саосигурање - пасивна	1005		672.013	566.673
512 део и 523 део			1.4. Премије пренете у реосигурање	1006		1.039.018	991.228
60 део и 61 део			1.5. Повећање резерви за преносне премије и резерви за неистекле ризике осигурања и саосигурања	1007		1.276.447	1.090.351
60 део и 61 део			1.6. Смањење резерви за преносне премије и резерви за неистекле ризике осигурања и саосигурања	1008		0	0
			2. Приходи од премија реосигурања и ретроцесија (1010-1011-1012+1013)	1009		**1.109.094**	**789.385**
602 део, 614 и 615			2.1. Обрачуната премија реосигурања и ретроцесија	1010		2.891.660	1.930.229
512 део и 523 део			2.2. Премија пренета ретроцесијом реосигурања и ретроцесија	1011		1.305.971	894.376
60 део и 61 део			2.3. Повећање резерви за преносне премије и резерви за неистекле ризике реосигурања и ретроцесија	1012		476.595	246.468
60 део и 61 део			2.4. Смањење резерви за преносне премије и резерви за неистекле ризике реосигурања и ретроцесија	1013		0	0
606, део 609, 650 и део 659			3. Приходи од послова непосредно повезаних са пословима осигурања	1014		55.543	96.554
део 609, 639, 64, део 653, 655, део 659			4. Остали пословни приходи	1015		500.790	470.630

		II	ПОСЛОВНИ (ФУНКЦИОНАЛНИ) РАСХОДИ (1017+1026+1034-1035-1044+1045-1046+1047+1048)	1016		9.997.764	8.823.991
			1. Расходи за дугорочна резервисања и функционалне доприносе (1018+1019+1020+1021+1022+1023+1024+1025)	1017		**973.917**	**1.008.823**
500			1.1. Математичка резерва животних осигурања - повећање	1018		148.682	187.244
506			1.2. Математичка резерва неживотних осигурања - повећање	1019		0	0
502			1.3. Допринос за превентиву	1020		157.374	156.108
503			1.4. Доприноси прописани посебним законима	1021		22.276	18.456
504			1.5. Допринос Гарантном фонду	1022		119.704	115.923
505			1.6. Резервисања за изравнање ризика	1023		0	0
507			1.7. Резервисања за осигурања код којих су осигураници прихватили да учествују у инвестиционом ризику, резервисања за бонусе и попусте и повећања других техничких резерви	1024		235.235	242.892
509			1.8. Остали расходи за дугорочна резервисања и функционалне доприносе	1025		290.646	288.200
			2. Расходи накнада штета и уговорених износа (1027+1028+1029+1030+1031-1032-1033)	1026		**6.784.872**	**5.674.993**
510			2.1. Ликвидиране штете и уговорени износи животних осигурања	1027		1.297.562	838.473
520			2.2. Ликвидиране штете неживотних осигурања	1028		4.713.078	4.397.485
513 део и 524 део			2.3. Ликвидиране штете - удели у штетама саосигурања	1029		111.603	88.102
513 део и 524 део			2.4. Ликвидиране штете - удели у штетама реосигурања и ретроцесија	1030		709.228	318.409
53 део, 54 део и 55 део			2.5. Расходи извиђаја, процене, ликвидације и исплате накнада штета и уговорених износа	1031		408.703	390.917
603 део, 620, 621			2.6. Приходи од учешћа саосигурача у накнади штета	1032		99.583	77.649
603 део, 622, 623, 624, 625			2.7. Приходи од учешћа реосигурања и ретроцесија у накнади штета	1033		355.739	260.744
			3. Резервисане штете - повећање (1036-1037+1038-1039+1040-1041+1042-1043) > 0	1034		**940.721**	**1.033.256**
			3. Резервисане штете - смањење (1036-1037+1038-1039+1040-1041+1042-1043) < 0	1035		**0**	**0**
515			3.1. Резервисане штете животних осигурања - повећање	1036		43.109	23.200
604 део			3.2. Резервисане штете животних осигурања - смањење	1037		10.005	5.112
526			3.3. Резервисане штете неживотних осигурања - повећање	1038		6.039.950	5.505.162
630			3.4. Резервисане штете неживотних осигурања - смањење	1039		4.859.444	4.586.625
516 и 527			3.5. Резервисане штете саосигурања, реосигурања и ретроцесија - повећање	1040		1.398.615	272.109
604 део и 632			3.6. Резервисане штете саосигурања, реосигурања и ретроцесија - смањење	1041		1.671.504	175.478
513 део			3.7. Повећање резервисаних штета - удели саосигуравача, реосигуравача и ретроцесионара у штетама	1042		0	0
635			3.8. Смањење резервисаних штета - удела реосигуравача, односно ретроцесионара у штетама	1043		0	0
607, 652, 654 и део 673			4. Приходи по основу регреса и продаје осигураних оштећених ствари	1044		320.292	269.467
517 и 529			5. Повећање осталих техничких резерви - нето	1045		0	6.289
604 део, 631, 633 и 638			6. Смањење осталих техничких резерви - нето	1046		17.430	19.440
518 и 528			7. Расходи за бонусе и попусте	1047		1.120.874	907.477
51 део и 52 део			8. Остали пословни расходи	1048		515.102	482.080
		III	ДОБИТ - БРУТО ПОСЛОВНИ РЕЗУЛТАТ (1001-1016)	1049		**5.441.862**	**5.720.735**
		IV	ГУБИТАК - БРУТО ПОСЛОВНИ РЕЗУЛТАТ (1016-1001)	1050		**0**	**0**

	Б		ПРИХОДИ И РАСХОДИ ПО ОСНОВУ ИНВЕСТИЦИОНЕ АКТИВНОСТИ				
		I	ПРИХОДИ ОД ИНВЕСТИРАЊА СРЕДСТАВА ОСИГУРАЊА (1052+1053+1057+1058+1059+1060+1061)	1051		538.846	535.530
662, 661,665, део 672			1. Приходи од зависних и придружених правних лица и од заједничких подухвата	1052		0	0
			2. Приходи од улагања у непокретности (1054+1055+1056)	1053		**26.711**	**21.957**
део 608, део 653			2.1.Приходи од закупнина инвестиционих некретнина	1054		22.661	21.957
део 681			2.2. Приходи од усклађивања вредности инвестиционих некретнина	1055		0	0
део 670			2.3. Приходи од продаје непокретности (дезинвестирања)	1056		4.050	0
део 662			3. Приходи од камата	1057		505.016	504.392
део 683, део 686, део 687			4. Приходи од усклађивања вредности финансијских средстава која се исказују по фер вредности кроз биланс успеха	1058		2.641	2.900
део 672			5. Добици од продаје хартија од вредности	1059		689	2.287
део 663			6. Позитивне курсне разлике из активности инвестирања	1060		3.465	3.709
део 671, део 679, део 682, део 686, део 689			7. Остали приходи по основу инвестиционе активности	1061		324	285
		II	РАСХОДИ ПО ОСНОВУ ИНВЕСТИРАЊА СРЕДСТАВА ОСИГУРАЊА (1063+1064+1067+1068+1069+1070)	1062		24.985	107.886
560, 561, 585, део 572			1.Расходи из односа са зависним и придруженим правним лицима и из заједничких подухвата	1063		0	0
			2. Расходи по основу улагања у непокретности (1065+1066)	1064		**7.120**	**0**
део 581			2.1. Расходи по основу обезвређења инвестиционих некретнина	1065		6.180	0
део 570			2.2. Губици при продаји непокретности (дезинвестирању)	1066		940	0
део 583, део 586, део 587			3. Расходи по основу усклађивања вредности финансијских средстава која се исказују по фер вредности кроз биланс успеха	1067		15.218	93.556
део 572			4. Губици при продаји хартија од вредности	1068		16	8.426
део 563			5. Негативне курсне разлике из активности инвестирања	1069		2.631	4.148
део 571, део 579, део 582, део 586, део 589			6. Остали расходи по основу инвестиционе активности	1070		0	1.756
		III	**ДОБИТАК ИЗ ИНВЕСТИЦИОНЕ АКТИВНОСТИ** (1051-1062)	1071		**513.861**	**427.644**
		IV	**ГУБИТАК ИЗ ИНВЕСТИЦИОНЕ АКТИВНОСТИ** (1062-1051)	1072		**0**	**0**
	В		**ТРОШКОВИ СПРОВОЂЕЊА ОСИГУРАЊА** (1074+1079+1084-1085)	1073		**4.522.044**	**4.072.893**
			1. Трошкови прибаве (1075+1076-1077+1078)	1074		**3.708.407**	**3.302.085**
542 део			1.1. Провизије	1075		848.253	649.067
53 део, 54 део, и 55 део			1.2. Остали трошкови прибаве	1076		3.539.710	2.579.584
274			1.3. Промена разграничених трошкова прибаве - повећање	1077		679.556	0
274			1.3. Промена разграничених трошкова прибаве - смањење	1078		0	73.434
			2. Трошкови управе (1080+1081+1082+1083)	1079		**1.059.510**	**971.270**
530			2.1. Амортизација	1080		130.744	130.266
54 део			2.2. Трошкови материјала, енергије, услуга и нематеријални трошкови	1081		349.483	275.106
55 део			2.3 Трошкови зарада, накнада зарада и остали лични трошкови	1082		540.344	530.397
53 део, 54 део и 55 део			2.4. Остали трошкови управе	1083		38.939	35.501
53 део, 54 део и 55 део			3. Остали трошкови спровођења осигурања	1084		35.849	28.971
605 и 651			4. Провизија од реосигурања и ретроцесија	1085		281.722	229.433
		I	**ПОСЛОВНА ДОБИТ - НЕТО ПОСЛОВНИ РЕЗУЛТАТ** (1049+1071-1050-1072-1073) ≥ 0	1086		**1.433.679**	**2.075.486**
		II	**ПОСЛОВНИ ГУБИТАК - НЕТО ПОСЛОВНИ РЕЗУЛТАТ** (1049+1071-1050-1072-1073) ≤ 0	1087		**0**	**0**

66 део		III	**ФИНАНСИЈСКИ ПРИХОДИ осим финансијских прихода по основу инвестиционе активности**	1088		**114.288**	**109.424**
56 део		IV	**ФИНАНСИЈСКИ РАСХОДИ осим финансијских расхода по основу инвестиционе активности**	1089		**35.478**	**17.603**
део 68		V	**ПРИХОДИ ОД УСКЛАЂИВАЊА ВРЕДНОСТИ ПОТРАЖИВАЊА И ДРУГЕ ИМОВИНЕ КОЈА СЛУЖИ ЗА ОБАВЉАЊЕ ДЕЛАТНОСТИ**	1090		**314.329**	**280.796**
део 58		VI	**РАСХОДИ ПО ОСНОВУ ОБЕЗВРЕЂЕЊА ПОТРАЖИВАЊА И ДРУГЕ ИМОВИНЕ КОЈА СЛУЖИ ЗА ОБАВЉАЊЕ ДЕЛАТНОСТИ**	1091		**628.081**	**1.062.896**
део 67		VII	**ОСТАЛИ ПРИХОДИ**	1092		**104.272**	**53.429**
део 57		VIII	**ОСТАЛИ РАСХОДИ**	1093		**27.564**	**43.581**
		IX	**ДОБИТАК ИЗ РЕДОВНОГ ПОСЛОВАЊА ПРЕ ОПОРЕЗИВАЊА** (1086+1088+1090+1092-1087-1089-1091-1093) ≥ 0	1094		**1.275.445**	**1.395.055**
		X	**ГУБИТАК ИЗ РЕДОВНОГ ПОСЛОВАЊА ПРЕ ОПОРЕЗИВАЊА** (1086+1088+1090+1092-1087-1089-1091-1093) ≤ 0	1095		**0**	**0**
69-59		XI	**НЕТО ДОБИТАК ПОСЛОВАЊА КОЈЕ СЕ ОБУСТАВЉА, ПОЗИТИВНИ ЕФЕКТИ ПРОМЕНЕ РАЧУНОВОДСТВЕНИХ ПОЛИТИКА И ИСПРАВКИ ГРЕШАКА ИЗ РАНИЈИХ ПЕРИОДА**	1096		**0**	**0**
59-69		XII	**НЕТО ГУБИТАК ПОСЛОВАЊА КОЈЕ СЕ ОБУСТАВЉА, НЕГАТИВНИ ЕФЕКТИ ПРОМЕНЕ РАЧУНОВОДСТВЕНИХ ПОЛИТИКА И ИСПРАВКИ ГРЕШАКА ИЗ РАНИЈИХ ПЕРИОДА**	1097		**4.765**	**6.998**
		Г	**ДОБИТАК ПРЕ ОПОРЕЗИВАЊА** (1094+1096-1095-1097)	1098		**1.270.680**	**1.388.057**
		Д	**ГУБИТАК ПРЕ ОПОРЕЗИВАЊА** (1095+1097-1094-1096)	1099		**0**	**0**
		Ђ	**ПОРЕЗ НА ДОБИТАК**			0	0
721			1. Порез на добитак	1100		890	443
342			2. Добитак по основу креирања одложених пореских средстава и смањења одложених пореских обавеза	1101		17	0
352			3. Губитак по основу смањења одложених пореских средстава и креирања одложених пореских обавеза	1102		0	0
		Е	**НЕТО ДОБИТАК** (1098-1099-1100+1101-1102)	1103		**1.269.807**	**1.387.614**
			1. Нето добитак који припада мањинским улагачима	1104		34.717	33.829
			2. Нето добитак који припада већинском власнику	1105		1.235.090	1.353.785
		Ж	**НЕТО ГУБИТАК** (1099-1098+1100-1101+1102)	1106		**0**	**0**
			1. Нето губитак који се приписује мањинским улагачима	1107			
			2. Нето губитак који се приписује већинском власнику	1108			
		З	**ЗАРАДА ПО АКЦИЈИ**				
			1. Основна зарада по акцији (у динарима без пара)	1109		145	158
			2. Умањена (разводњена) зарада по акцији (у динарима без пара)	1110			

У Београду

Дана _____

Законски заступник

Супотписник законског заступника

Попуњава друштво за осигурање

0	7	0	4	6	8	9	8		6	6	0	3	0		1	0	0	0	0	1	9	5	8
Матични број									Шифра делатности						ПИБ								

Попуњава Народна банка Србије

1	2	3									19				20	21	22	23	24	25	26		
Врста посла																							

Назив друштва за осигурање: КОМПАНИЈА "ДУНАВ ОСИГУРАЊЕ" А.Д.О.

Седиште: БЕОГРАД, Македонска 4

ИЗВЕШТАЈ О ТОКОВИМА ГОТОВИНЕ - консолидовани

у периоду од 01.01. до 30.06.2021. године

(у хиљадама динара)

Позиција			АОП	Износ	
				01.01.-30.06. текуће године	01.01.-30.06. претходне године
1			2	3	4
А.	ТОКОВИ ГОТОВИНЕ ИЗ ПОСЛОВНИХ АКТИВНОСТИ				
	I	**Приливи готовине из пословних активности (од 1 до 5)**	**3001**	**18.881.064**	**17.167.909**
		1. Премије осигурања и саосигурања и примљени аванси	3002	15.356.312	14.178.241
		2. Премије реосигурања и ретроцесија	3003	1.927.871	1.280.438
		3. Приливи од учешћа у накнади штета	3004	237.706	351.106
		4. Примљене камате из пословних активности	3005	176.970	205.636
		5. Остали приливи из редовног пословања	3006	1.182.205	1.152.488
	II	**Одливи готовине из пословних активности (од 1 до 9)**	**3007**	**16.913.507**	**14.095.608**
		1. Накнаде штета и уговорених износа из осигурања, удели у штетама из саосигурања и дати аванси	3008	6.486.416	5.173.395
		2. Накнаде штета и удели у штетама из реосигурања и ретроцесија	3009	412.770	288.192
		3. Премије саосигурања, реосигурања и ретроцесија	3010	2.766.590	2.631.025
		4. Зараде, накнаде зарада и остали лични расходи	3011	2.774.464	2.723.584
		5. Остали трошкови спровођења осигурања	3012	2.684.331	1.775.422
		6. Плаћене камате	3013	2.836	723
		7. Порез на добитак	3014	100.693	80.785
		8. Одливи по основу осталих јавних прихода	3015	1.280.447	1.052.492
		9. Остали одливи готовине из редовног пословања	3016	404.960	369.990
	III	**Нето прилив готовине из пословних активности (I-II)**	**3017**	**1.967.557**	**3.072.301**
	IV	**Нето одлив готовине из пословних активности (II-I)**	**3018**		
Б.	ТОКОВИ ГОТОВИНЕ ИЗ АКТИВНОСТИ ИНВЕСТИРАЊА				
	I	**Приливи готовине из активности инвестирања (од 1 до 5)**	**3019**	**834.945**	**1.780.760**
		1. Продаја акција и удела (нето приливи)	3020	731.231	0
		2. Продаја нематеријалних улагања, некретнина, постројења, опреме и биолошких средстава	3021	3.141	20.899
		3. Остали финансијски пласмани – депоновања и улагања (нето приливи)	3022	0	1.633.100
		4. Примљене камате из активности инвестирања	3023	100.170	126.761
		5. Примљене дивиденде и учешћа у резултату	3024	403	0

Попуњава друштво за осигурање

0	7	0	4	6	8	9	8		6	6	0	3	0		1	0	0	0	0	1	9	5	8
Матични број									Шифра делатности						ПИБ								

Попуњава Народна банка Србије

1	2	3									19				20	21	22	23	24	25	26		
Врста посла																							

Назив друштва за осигурање: Компанија "Дунав осигурање" а.д.о.

Седиште: Македонска 4., Београд

ИЗВЕШТАЈ О ОСТАЛОМ РЕЗУЛТАТУ - консолидовани
у периоду од 01.01. до 30.06.2021. године

(у хиљадама динара)

Група рачуна, рачун	Позиција	Ознака за АОП	Напомена број	Износ	
				Текућа година	Претходна година
1	2	3	4	5	6
	А. НЕТО РЕЗУЛТАТ ИЗ ПОСЛОВАЊА				
	I. НЕТО ДОБИТАК (АОП 1103)	**2001**		**1.269.807**	**1.387.614**
	II. НЕТО ГУБИТАК (АОП 1104)	**2002**			
	Б. ОСТАЛИ СВЕОБУХВАТНИ ДОБИТАК ИЛИ ГУБИТАК				
	I. СТАВКЕ КОЈЕ НЕЋЕ БИТИ РЕКЛАСИФИКОВАНЕ У БИЛАНСУ УСПЕХА У БУДУЋИМ ПЕРИОДИМА				
320	1. Повећање ревалоризационих резерви по основу нематеријалне имовине, некретнина, постројења и опреме	2003			
320	2. Смањење ревалоризационих резерви по основу нематеријалне имовине, некретнина, постројења и опреме	2004			
321	3. Актуарски добици по основу планова дефинисаних примања	2005			
331	4. Актуарски губици по основу планова дефинисаних примања	2006			
322	5. Добици по основу улагања у власничке инструменте капитала	2007			
332	6. Губици по основу улагања у власничке инструменте капитала	2008			
323	7. Добитак по основу удела у осталом свеобухватном резултату придружених друштава	2009			
333	8. Губици по основу удела у осталом свеобухватном резултату придружених друштава	2010			
	II. СТАВКЕ КОЈЕ НАКНАДНО МОГУ БИТИ РЕКЛАСИФИКОВАНЕ У БИЛАНСУ УСПЕХА У БУДУЋИМ ПЕРИОДИМА				
324	1. Добици по основу прерачуна финансијских извештаја иностраног пословања	2011			
334	2. Губици по основу прерачуна финансијских извештаја иностраног пословања	2012		83	88
325	3. Добици од инструмената заштите нето улагања у инострано пословање	2013			
335	4. Губици од инструмената заштите нето улагања у инострано пословање	2014			
326	5. Добици по основу инструмената заштите ризика (хеџинга) новчаног тока	2015			
336	6. Губици по основу инструмената заштите ризика (хеџинга) новчаног тока	2016			
327	7. Добици по основу хартија од вредности расположивих за продају	2017		282.435	66.330
337	8. Губици по основу хартија од вредности расположивих за продају	2018		72.122	571.668
	III. ОСТАЛЕ КОМПОНЕНТЕ ОСТАЛОГ РЕЗУЛТАТА				
329	1. Остали нерализовани добици	2019			
339	2. Остали нереализовани губици	2020			
	IV. ОСТАЛИ БРУТО СВЕОБУХВАТНИ ДОБИТАК (2003 + 2005 + 2007 + 2009 + 2011 + 2013 + 2015 + 2017 + 2019)	**2021**		**282.435**	**66.330**
	V. ОСТАЛИ БРУТО СВЕОБУХВАТНИ ГУБИТАК (2004 + 2006 + 2008 + 2010 + 2012 + 2014 + 2016 + 2018 + 2020)	**2022**		**72.205**	**571.756**
	VI. ПОРЕЗ НА ОСТАЛИ СВЕОБУХВАТНИ ДОБИТАК ИЛИ ГУБИТАК ПЕРИОДА (ОБРАЧУНСКИ)	2023			
	VII. НЕТО ОСТАЛИ СВЕОБУХВАТНИ ДОБИТАК (2021 - 2022 - 2023) ≥ 0	**2024**		**210.230**	**0**
	VIII. НЕТО ОСТАЛИ СВЕОБУХВАТНИ ГУБИТАК (2021 - 2022 - 2023) ≤ 0	**2025**		**0**	**505.426**
	В. УКУПАН НЕТО СВЕОБУХВАТНИ РЕЗУЛТАТ ПЕРИОДА				
	I. УКУПАН НЕТО СВЕОБУХВАТНИ ДОБИТАК (2001 + 2024 - 2002 - 2025) ≥ 0	**2026**		**1.480.037**	**882.188**
	1. Приписан већинским власницима капитала	2027		1.443.861	851.586
	2. Приписан власницима који немају контролу	2028		36.176	30.602
	II. УКУПАН НЕТО СВЕОБУХВАТНИ ГУБИТАК (2001 + 2024 - 2002 - 2025) ≤ 0	**2029**			
	1. Приписан већинским власницима капитала	2030			
	2. Приписан власницима који немају контролу	2031			

У Београду,
Дана

Законски заступник

Потпис овлашћеног лица законског заступника

	II	**Одливи готовине из активности инвестирања (од 1 до 3)**	**3025**	**2.167.809**	**3.640.850**
		1. Куповина акција и удела (нето одливи)	3026	0	3.480.547
		2. Куповина нематеријалних улагања, некретнина, постројења, опреме и биолошких средстава	3027	173.099	160.303
		3. Остали финансијски пласмани – депоновања и улагања (нето одливи)	3028	1.994.710	0
	III	**Нето прилив готовине из активности инвестирања (I-II)**	**3029**		
	IV	**Нето одлив готовине из активности инвестирања (II-I)**	**3030**	**1.332.864**	**1.860.090**
В.	**ТОКОВИ ГОТОВИНЕ ИЗ АКТИВНОСТИ ФИНАНСИРАЊА**				
	I	**Приливи готовине из активности финансирања (од 1 до 5)**	**3031**	**2.264**	**25.313**
		1. Увећање основног капитала	3032	0	0
		2. Дугорочни кредити (нето приливи)	3033	0	22.512
		3. Краткорочни кредити (нето приливи)	3034	0	0
		4. Остале дугорочне обавезе	3035	0	0
		5. Остале краткорочне обавезе	3036	2.264	2.801
	II	**Одливи готовине из активности финансирања (од 1 до 7)**	**3037**	**94.768**	**79.862**
		1. Откуп сопствених акција и удела	3038	0	0
		2. Дугорочни кредити (нето одливи)	3039	9.958	0
		3. Краткорочни кредити (нето одливи)	3040	5.000	8.373
		4. Остале дугорочне обавезе	3041	656	0
		5. Остале краткорочне обавезе	3042	31.837	37.849
		6. Финансијски лизинг	3043	38.509	25.848
		7. Исплаћене дивиденде и учешћа у резултату	3044	8.808	7.792
	III	**Нето прилив готовине из активности финансирања (I-II)**	**3045**		
	IV	**Нето одлив готовине из активности финансирања (II-I)**	**3046**	**92.504**	**54.549**
Г.	**СВЕГА ПРИЛИВИ ГОТОВИНЕ (3001 + 3019 + 3031)**		**3047**	**19.718.273**	**18.973.982**
Д.	**СВЕГА ОДЛИВИ ГОТОВИНЕ (3007 + 3025 + 3037)**		**3048**	**19.176.084**	**17.816.320**
Ђ.	**НЕТО ПРИЛИВИ ГОТОВИНЕ (3047 - 3048)**		**3049**	**542.189**	**1.157.662**
Е.	**НЕТО ОДЛИВИ ГОТОВИНЕ (3048 - 3047)**		**3050**		
Ж.	**ГОТОВИНА НА ПОЧЕТКУ ОБРАЧУНСКОГ ПЕРИОДА**		**3051**	**3.170.743**	**2.605.049**
З.	**ПОЗИТИВНЕ КУРСНЕ РАЗЛИКЕ ПО ОСНОВУ ПРЕРАЧУНА ГОТОВИНЕ**		**3052**	3.256	516
И.	**НЕГАТИВНЕ КУРСНЕ РАЗЛИКЕ ПО ОСНОВУ ПРЕРАЧУНА ГОТОВИНЕ**		**3053**	1.816	869
Ј.	**ГОТОВИНА НА КРАЈУ ОБРАЧУНСКОГ ПЕРИОДА (3049 - 3050 + 3051 + 3052 - 3053)**		**3054**	**3.714.372**	**3.762.358**

У Београду,
дана _____

Законски заступник

Супотписник законског заступника

51. ДЕВИЗНИ КУРСЕВИ

Средњи курсеви за девизе, утврђени на међубанкарском тржишту девиза, примењени за прерачун девизних позиција консолидованог биланса стања у динаре, за поједине главне валуте били су следећи:

	30. јун 2021.	У динарима 31. децембар 2020.
EUR	117,5660	117,5802
USD	98,7369	95,6637
GBP	136,7842	130,3984
CHF	107,1607	108,4388
BAM	60,1105	60,1178

У Београду, 27. август 2021. године

Ивана Соковић
Председник Извршног одбора

Милаша Ђурђевић
Члан Извршног одбора

Милан Ракић
Директор финансијске функције,
Лице одговорно за састављање финансијских извештаја

Редни број	ОПИС	АОП	Основни капитал (група 30, осим 305,306,307 і 309)	АОП	Остали капитал (ри 309)	АОП	Неуплаћени уписани капитал (група 31)	АОП	Емисиона премија (ри 308)	АОП	Резерве (ри 306,307)	АОП	Рев. резерве и нерealизовани добици (група 32)	АОП	Нераспоређени добитак (група 34 осим 342)	АОП	Укупно (кол. 2+3+4+5+6+7+8)	АОП	Губитак до висине капитала (група 35 осим 352)	АОП	Отпуштени сопст. акције и удели (ри 037,237)	АОП	Нереализовани губици (група 33)	АОП	Укупно одбитне ставке (кол. 10+11+12)	АОП	Укупно капитал и резерве (кол. 9-13)	АОП	Губитак изнад висине капитала (ри 290)
1			2		3		4		5		6		7		8		9		10		11		12		13		14		15
28.	Почетно или стање на дан 01.01. текуће године 01.01.2021.	4014	5.722.354	4039	131.421	4043	0	4047	0	4111	420.717	4128	5.504.395	4163	4.777.121	4184	19.159.918	4223	0	4246	0	4273	917.403	4303	917.403	4318	17.338.615	4320	0
29.	Исправка материјално значајних грешака и промене рачуноводствених политика - повећање	4015		4040		4044		4048		4112		4127		4164		4186	0	4224		4249		4274		4301	0	xxx		4324	
29.	Исправка материјално значајних грешака и промене рачуноводствених политика - смањење	4016		4041		4045		4049		4113		4128		4165		4186	0	4225		4250		4275		4302	0	xxx		4325	
29.	Кориговано почетно или стање на дан 01.01. текуће године 01.01.2021. (р.бр. 22+23-24)	4017	5.722.354	4042	131.421	4046	0	4050	0	4114	420.717	4129	5.504.395	4166	4.777.121	4187	19.159.918	4226	0	4251	0	4276	917.403	4303	917.403	4319	17.338.615	4326	0
29.	Емисија акција	4018		xxx		4047		4051		xxx		xxx		xxx		4188	0	xxx		xxx		xxx		xxx		xxx		xxx	
27.	Повећање рев. резерви и нереализованих добици по основу компонента осталог резултата	xxx		xxx		xxx		xxx		xxx		4149	200.818	xxx		4189	200.814	xxx		xxx		xxx		xxx		xxx		xxx	
28.	Смањење рев.резервних резерви	xxx		xxx		xxx		xxx		xxx		4151		xxx		4200	0	xxx		xxx		xxx		xxx		xxx		xxx	
29.	Нерealизовани губици по основу компонента осталог резултата	xxx		xxx		xxx		xxx		xxx		xxx		xxx		xxx		xxx		xxx		4277	72.943	4306	72.943	xxx		xxx	
30.	Нето добитак периода	4019		4043		xxx		xxx		4115	34.717	xxx		4167	1.230.690	4201	1.299.807	xxx		xxx		xxx		xxx		xxx		xxx	
31.	Нето губитак периода	xxx		xxx		xxx		xxx		xxx		xxx		xxx		xxx		4227		xxx		xxx		4305	0	xxx		4327	
32.	Стицање сопствених акција (смањење капитала повећањем одбитних ставки)	xxx		xxx		xxx		xxx		xxx		xxx		xxx		xxx		xxx		4252		xxx		4306	0	xxx		xxx	
33.	Продаја/отуђење сопствених акција (повећање капитала смањењем одбитних ставки)	xxx		xxx		xxx		xxx		xxx		xxx		xxx		xxx		xxx		4253		xxx		4307	0	xxx		xxx	
34.	Пренос са једног на друге облике капитала - повећање	4020	1.157	4044		4048		4052		4116		4142		4168	127.790	4202	128.942	4228		4254		4278		4308	0	xxx		4324	
35.	Пренос са једног на друге облике капитала - смањење	4021		4045		4049		4053		4117	139.942	4143		4169		4203	126.942	4229		4255		4279		4309	0	xxx		4328	
36.	Смањење капитала по основу распадала дивиденди	xxx		xxx		xxx		xxx		xxx		xxx		4172	3.158.975	4204	3.158.975	xxx		xxx		xxx		xxx		xxx		xxx	
37.	Смањење капитала по основу обавеза пренос запостачанка	xxx		xxx		xxx		xxx		xxx		xxx		4171		4205	0	xxx		xxx		xxx		xxx		xxx		xxx	
38.	Остала повећања позиција	4022		4046		4070		4054		4118	1.403	4144		4172		4206	1.403	4230		4256		4280		4310	0	xxx		4340	
39.	Остала смањења позиција	4023		4047		4071		4055		4119	14.813	4145		4173	41.430	4207	56.250	4231		4257		4281		4311	0	xxx		4341	
40.	Укупно повећања по рачунима у текућој години (р.бр. 26+27+28+29+30+31+32+33+34)	4024	1.157	4048	0	4072	0	4056	0	4120	34.882	4146	200.818	4174	1.352.875	4208	1.601.526	4232	0	4258	0	4282	72.943	4312	72.943	xxx		4342	0
41.	Укупно смањења по рачунима у текућој години (р.бр. 29+30+31+32+33+34+35)	4025	0	4049	0	4073	0	4057	0	4121	143.754	4147	0	4175	3.169.414	4209	3.342.168	4233	0	4259	0	4283	0	4313	0	xxx		4343	0
42.	Крајње или стање на дан 30.06.2021. текуће године (р.бр. 25+40-41)	4026	5.723.511	4050	131.421	4074	0	4058	0	4122	313.545	4149	5.392.209	4176	4.941.590	4210	18.494.676	4234	0	4260	0	4284	889.443	4314	888.443	4320	15.605.634	4344	0

У Београду,

Дана, 2021. године

Законски заступник

Супостатисник законског заступника

Компанија "Дунав осигурање" А.Д.О. Београд



Попуњава друштво за осигурање

0	7	0	4	6	8	9	8		6	5	1	2	0		1	0	0	0	0	1	9	5	0
Матични број									Шифра делатности						ПИБ								

Попуњава Народна банка Србије

1	2	3		19		20	21	22	23	24	25	26
Врста посла												

Назив друштва за осигурање: КОМПАНИЈА "ДУНАВ ОСИГУРАЊЕ" А.Д.О.

Седиште: БЕОГРАД, Македонска 4

ИЗВЕШТАЈ О ПРОМЕНАМА НА КАПИТАЛУ - консолидовани
у периоду од 01.01. до 30.04.2021. године

Редни број	ОПИС	АОП	Основни капитал (група 30, осим 305,306,307 і 309)	АОП	Остали капитал (ри 309)	АОП	Неуплаћени уписани капитал (група 31)	АОП	Емисиона премија (ри 308)	АОП	Резерве (ри 306,307)	АОП	Рев. резерве и нерealизовани добици (група 32)	АОП	Нераспоређени добитак (група 34 осим 342)	АОП	Укупно (кол. 2+3+4+5+6+7+8)	АОП	Губитак до висине капитала (група 35 осим 352)	АОП	Отпуштени сопст. акције и удели (ри 037,237)	АОП	Нереализовани губици (група 33)	АОП	Укупно одбитне ставке (кол. 10+11+12)	АОП	Укупно капитал и резерве (кол. 9-13)	АОП	Губитак изнад висине капитала (ри 290)
1			2		3		4		5		6		7		8		9		10		11		12		13		14		15
1.	Почетно или стање на дан 01.01. текуће године 01.01.2020.	4001	5.722.354	4027	131.421	4051	0	4075	0	4098	362.714	4123	5.326.184	4149	4.130.972	4177	15.587.231	4211	0	4236	0	4261	465.052	4285	465.052	4315	15.122.679	4321	0
2.	Исправка материјално значајних грешака и промене рачуноводствених политика - повећање	4002		4028		4052		4076		4100		4124		4150	0	4178	0	4212		4238		4262		4286	0	xxx		4322	
3.	Исправка материјално значајних грешака и промене рачуноводствених политика - смањење	4003		4029		4053		4077		4101		4125		4151	0	4179	0	4213		4237		4263		4287	0	xxx		4323	
4.	Кориговано почетно или стање на дан 01.01. претходне године 01.01.2020. (р.бр. 1+2-3)	4004	5.722.354	4030	131.421	4054	0	4078	0	4102	362.714	4126	5.326.184	4152	4.130.972	4180	15.587.231	4214	0	4238	0	4264	465.052	4288	465.052	4316	15.122.679	4324	0
5.	Емисија акција	4005	0	xxx		4055	0	4079	0	xxx		xxx		xxx		4181	0	xxx		xxx		xxx		xxx		xxx		xxx	
6.	Повећање рев. резерви и нереализованих добици по основу компонента осталог резултата	xxx		xxx		xxx		xxx		xxx		4127	144.008	xxx		4182	144.008	xxx		xxx		xxx		xxx		xxx		xxx	
7.	Смањење рев.резервних резерви	xxx		xxx		xxx		xxx		xxx		4128	173.219	xxx		4183	173.219	xxx		xxx		xxx		xxx		xxx		xxx	
8.	Нерealизовани губици по основу компонента осталог резултата	xxx		xxx		xxx		xxx		xxx		xxx		xxx		xxx		xxx		xxx		4285	388.545	4289	388.545	xxx		xxx	
9.	Нето добитак периода	4006	0	4031	0					4103	52.247			4153	3.638.272	4184	3.688.219												
10.	Нето губитак периода	xxx		xxx		xxx		xxx		xxx		xxx		xxx		xxx		4215	0	xxx		xxx		4290	0	xxx		4325	
11.	Стицање сопствених акција (смањење капитала повећањем одбитних ставки)	xxx		xxx		xxx		xxx		xxx		xxx		xxx		xxx		xxx		4239	0	xxx		4291	0	xxx		xxx	
12.	Продаја/отуђење сопствених акција (повећање капитала смањењем одбитних ставки)	xxx		xxx		xxx		xxx		xxx		xxx		xxx		xxx		xxx		4240	0	xxx		4292	0	xxx		xxx	
13.	Пренос са једног на друге облике капитала - повећање	4007	0	4032	0	4056	0	4080	0	4104	0	4129	0	4154	86.802	4186	86.490	4216	0	4241	0	4266	0	4293	0			4326	
14.	Пренос са једног на друге облике капитала - смањење	4008	0	4033	0	4057	0	4081	0	4106	0	4130	86.490	4155	0	4186	86.490	4217	0	4242	0	4267	0	4294	0			4327	
15.	Смањење капитала по основу распадала дивиденди	xxx		xxx		xxx		xxx		xxx		xxx		4156	1.030.758	4187	1.030.758	xxx		xxx		xxx		xxx		xxx		xxx	
16.	Смањење капитала по основу обавеза пренос запостачанка	xxx		xxx		xxx		xxx		xxx		xxx		4157	0	4188	0	xxx		xxx		xxx		xxx		xxx		xxx	
17.	Остала повећања позиција	4009	0	4034	0	4058	0	4082	0	4106	0	4131	0	4158	0	4189	0	4218	0	4243	0	4268	0	4295	0	xxx		4328	
18.	Остала смањења позиција	4010	0	4035	0	4059	0	4083	0	4107	14.252	4132	0	4159	45.810	4190	59.987	4219	0	4244	0	4269	15.194	4296	15.194	xxx		4329	
19.	Укупно повећања по рачунима у претходној години (р.бр. 5+6+8+9+10+11+12+13+17)	4011	0	4036	0	4060	0	4084	0	4108	52.251	4133	144.008	4160	3.728.732	4191	3.919.991	4220	0	4245	0	4270	388.545	4297	388.545	xxx		4330	0
20.	Укупно смањења по рачунима у претходној години (р.бр. 7+12+14+15+16+18)	4012	0	4037	0	4061	0	4085	0	4109	14.252	4134	259.779	4161	1.076.173	4192	1.350.204	4221	0	4246	0	4271	15.194	4298	15.194	xxx		4331	0
21.	Крајње или стање на дан 31.12. претходне године (р.бр. 4+19-20)	4013	5.722.354	4036	131.421	4062	0	4086	0	4110	420.717	4135	5.504.395	4162	4.777.121	4193	19.159.918	4222	0	4247	0	4272	917.403	4299	917.403	4317	17.338.615	4322	0

КОМПАНИЈА ДУНАВ ОСИГУРАЊЕ
а.д.о. БЕОГРАД

Консолидовани финансијски извештаји
30. јун 2021. године

1. ОПШТИ ПОДАЦИ И ИНФОРМАЦИЈЕ

Компанија „Дунав осигурање" а.д.о. Београд (у даљем тексту: „Матично друштво" или „Компанија"), као матично правно лице групације правних лица наведених у даљем тексту (заједно у даљем тексту: „Група"), је правно лице организовано као јавно акционарско друштво за обављање послова из делатности осигурања и других послова у складу са законом. Акције Матичног друштва листиране су на организованом тржишту – Београдска берза, Београд.

Седиште Матичног друштва је у Београду, Македонска улица бр. 4. Матични број Компаније је 07046898, а Порески идентификациони број (ПИБ) је 100001958.

Компанија је правни следбеник Компаније „Осигурање Дунав" д.д. Београд организоване Одлуком Скупштине Деоничарског друштва за осигурање „Дунав" усвојеној на IX седници одржаној 26. априла 1994. године и уписаној у регистар Привредног суда, у Београду, решењем IV-Fi бр. 9281/94, од 1. септембра 1994. године, а која је решењем Привредног суда у Београду II-Fi бр. 7821/97, регистарски уложак 4-01-00, од 3. јула 1997. године регистрована као акционарско друштво у складу са Законом о осигурању имовине и лица.

Решењем Агенције за привредне регистре у Београду, број 1992/2005 од 2. марта 2005. године, Компанија је преведена у Регистар привредних субјеката и регистрована као акционарско друштво за осигурање.

Компанија је организована у складу са Законом о осигурању („Службени гласник РС" бр. 139/2014 и 44/2021) и Законом о привредним друштвима („Службени гласник РС", број 36/2011, 99/2011 и 83/2014 - др. закон, 5/2015, 44/2018, 95/2018 и 91/2019). Народна банка Србије је издала Решење Г. бр. 2959 од 25. априла 2016. године којим се утврђује да је Компанија ускладила своје пословање, имовину, капитал, обавезе, органе, организацију и акте са одредбама Закона о осигурању и испунила услове који су прописани за обављање свих врста животних осигурања и свих врста неживотног осигурања из члана 8. и 9. Закона.

У циљу стицања добити, Компанија обавља делатност коју чине следећи послови осигурања за које је Компанија добила дозволу Народне банке Србије:

- ***Послови животних осигурања:*** (а) осигурање живота, (б) осигурање за случај венчања и рођења, (в) рентно осигурање, (г) допунско осигурање уз осигурање живота, (д) животна осигурања наведена под. (а), (б), (в) ове тачке везана за јединице инвестиционих фондова, (ђ) тонтине, које представљају осигурање у коме се осигураници договоре да ће заједнички капитализовати своје доприносе и тако капитализовану имовину поделити између оних осигураника који доживе одређену старост, односно између наследника умрлих осигураника, (е) осигурање с капитализацијом исплате, које се заснива на актуарским обрачунима и у коме осигураник као замену за једнократну или периодичну уплату премије прима исплате у одређеној висини и у одређеном периоду.

- ***Послови неживотних осигурања:*** (а) осигурање од последица незгоде, укључујући осигурање од повреда на раду и професионалних обољења, (б) добровољно здравствено осигурање, (в) осигурање моторних возила, (г) осигурање шинских возила, (д) осигурање ваздухоплова, (ђ) осигурање пловних објеката, (е) осигурање робе у превозу, (ж) осигурање имовине од пожара и других опасности, (з) остала осигурања имовине, (и) осигурање од одговорности због употребе моторних возила, (ј) осигурање од одговорности због употребе ваздухоплова, (к) осигурање од одговорности због употребе пловних објеката, (л) осигурање од опште одговорности за штету које покрива остале врсте одговорности, (љ) осигурање кредита, (м) осигурање јемства, које гарантује непосредно или посредно испуњење обавеза дужника, (н) осигурање финансијских губитака, (њ) осигурање трошкова правне заштите, (о) осигурање помоћи на путовању.

Компанија своју унутрашњу организацију прилагођава потребама развоја своје делатности, у складу са утврђеном пословном политиком. Послови из делатности Компаније обављају се у Генералној дирекцији и огранцима Компаније - Главним филијалама осигурања.

У Генералној дирекцији обављају се послови из делатности осигурања, као и други послови у складу са законом, а који су од интереса за Компанију као целину. У Генералној дирекцији организује се, контролише и координира процес рада у области осигурања (за неживотна осигурања; за продају неживотних осигурања; за продају животних осигурања; за накнаду штета), као и у области финансијских послова, послова логистике, правних послова, послова из области људских ресурса, информатике, интерне ревизије, интерне контроле и контроле усклађености пословања, актуарских послова, послова управљања ризицима солвентности и послова маркетинга, као и послова комуникације и бриге о клијентима.

1. ОПШТИ ПОДАЦИ И ИНФОРМАЦИЈЕ (Наставак)

Компанија послује на целој територији Републике Србије, преко мреже коју чини 28 главних филијала осигурања неживота које су груписане у пет региона. Продајна мрежа животних осигурања своју делатност обавља преко једне главне филијале у оквиру које су образоване ниже организационе јединице.

Компанија као матично правно лице и њена зависна правна лица баве се пружањем услуга осигурања, саосигурања и реосигурања имовине и лица и пружањем других услуга у осигурању грађанима и правним лицима, те осталим регистрованим делатностима. Група у свом саставу има осам зависних правних лица и то:

- **„Дунав Ре" а.д.о. Београд** (у даљем тексту: „Дунав Ре"), МБ: 07046901, седиште: Кнез Михаилова 6/II, Београд. Дана 1. јула 1977. године основано је друштво под називом Заједница реосигурања „Дунав Ре", а 1. октобра 1990. године извршена је трансформација у деоничко друштво. „Дунав Ре" је регистрован у Агенцији за регистрацију привредних субјеката под бројем 43206 дана 22. јула 2005. године као акционарско друштво за послове реосигурања. „Дунав Ре" се бави преузимањем у реосигурање, односно ретроцесију ризика домаћих и иностраних осигуравајућих друштава (активни послови) и предајом у ретроцесију домаћим и иностраним реосигуравајућим друштвима вишкова ризика преузетих у реосигурање (пасивни послови);

- **„Дунав Турист" д.о.о. Златибор** (у даљем тексту: „Дунав турист"), МБ: 17130706, седиште: Рујанска бб, Златибор. Дана 28. фебруара 1996. године основано је Хотелско туристичко друштво „Дунав турист" д.о.о. Златибор у складу са Одлуком Управног одбора Компаније, број: 294-95 од 27. децембра 1995. године, а уписано у регистар Трговинског суда у Београду под бројем: 1-76164-00. Решењем Агенције за привредне регистре број: 26766 од 23. јуна 2005. године, друштво „Дунав турист" д.о.о. Златибор је преведено у Регистар привредних субјеката. У складу са Уговором о спајању уз припајање бр. 27776/10 од 30. септембра 2010. године и Решењем Агенције за Привредне регистре бр. БД137920/2010 од 10. децембра 2010. године, извршена је статусна промена спајања уз припајање друштва „Дунав Трговина" (МБ: 06539793) друштву „Дунав турист". Основна делатност предузећа „Дунав турист" је хотелијерство и туризам;

- **„Дунав Ауто" д.о.о. Београд** (у даљем тексту: „Дунав ауто"), МБ: 17233777, седиште: Благоја Паровића 19, Београд, је друштво основано Одлуком Управног одбора Компаније од 25. фебруара 1999. године. Решењем Агенције за привредне регистре Републике Србије број 1546/2005 од 16. фебруара 2005. године, предузеће је уписано у Регистар Привредних субјеката, а основна делатност је технички прегледи моторних возила;

- **„Дунав Ауто логистика" д.о.о. Београд** (у даљем тексту: „Дунав ауто логистика"), МБ: 21391646, седиште: Благоја Паровића 19, Београд, је друштво основано Одлуком УОП-III: 1186-2018 од 31. маја 2018. године повезаног правног лица „Дунав ауто". Решењем Агенције за привредне регистре Републике Србије број БД 47625/2018 од 1. јуна 2018. године, предузеће је уписано у Регистар Привредних субјеката, а претежна делатност су техничко испитивање и анализе.

- **„Дунав" друштво за управљање добровољним пензијским фондом а.д. Београд** (у даљем тексту: „Дунав" ДЗУ добровољним пензијским фондом), МБ: 17411233, седиште: Кнез Михаилова 10/V, Београд, је 8. марта 2007. године од стране Народне Банке Србије добило дозволу за оснивање и организовање друштва за управљање добровољним пензијским фондом, што је регистровано у Регистру привредних субјеката АПР 14. марта 2007. године под бројем БД 13170/2007. Основна делатност „Дунав" ДЗУ добровољним пензијским фондом је обављање послова пензијског осигурања као и адекватно управљање расположивим средствима пензијског фонда (пласирање): „Дунав" добровољни пензијски фонд;

- **„Dunav Stockbroker" а.д. Београд** (у даљем тексту: „Dunav Stockbroker"), МБ: 17170724, седиште: Коларчева 7, Београд, је основан 7. октобра 1997. године. У децембру 2011. године, Компанија постаје једини власник предузећа „Dunav Stockbroker", Решењем Агенције за привредне регистре бр. БД 153353/2011 од 15. децембра 2011. године. Основна делатност „Dunav Stockbroker"-а је посредовање на финансијском тржишту у куповини или продаји хартија од вредности у туђе име и за туђ рачун, као и у своје име и за свој рачун. Поред наведеног, предузеће обавља и следеће послове: пружање саветодавних услуга у вези са емисијом и трговином хартијама од вредности, чување хартија од вредности и друге послове у вези са трговином хартија од вредности;

1. ОПШТИ ПОДАЦИ И ИНФОРМАЦИЈЕ (Наставак)

- **„Дунав осигурање" а.д.о. Бања Лука, Република Српска** (у даљем тексту „Дунав осигурање" Бања Лука), МБ:01431471, седиште: Веселина Маслеше 28, Бања Лука, Република Српска, је правни следбеник предузећа „Косиг Дунав осигурање" Бања Лука које је основано 18. децембра 1991. године. „Дунав осигурање" Бања Лука се бави осигурањем имовине и лица и осталим пословима осигурања за које је добило сагласност Агенције за осигурање Републике Српске, између осталог у подручје пословања овог повезаног правног лица такође спадају активности пласирања слободних новчаних средстава осигурања и помоћне делатности за осигурање и пензијске фондове. Grawe осигурање а.д. Бања Лука и зависно правно лице „Дунав осигурање" а.д. Бања Лука су дана 30. јануара 2020. године, потписали Уговор о преносу портфеља животног осигурања. Процес преноса портфеља животног осигуарања завршен је 06. фебруара 2020. године. На ванредној Скупштини акционара зависног правног лица „Дунав осигурање" а.д. Бања Лука одржаној дана 26. фебруара 2020. године, донета је Одлука о престанку обављања делатности животног осигурања број: 01-79-4-1-3/20 чиме је Група престала да обавља послове животног осигурања на подручју Републике Српске. Директно учешће Матичног друштва у „Дунав осигурању" Бања Лука износи 8,40%, а посредно учешће преко учешћа „Dunav Stockbroker" износи 81,54 % што чини укупно 89,94%;

- **„Дунав Ауто" д.о.о. Бања Лука, Република Српска** (у даљем тексту: „Дунав ауто" Б. Лука), МБ:11068324, седиште: Југ Богданова бб, Бања Лука, Република Српска, је повезано правно лице „Дунав осигурања" Бања Лука, а на основу одлуке број 1526/2010. године од 10. августа 2010. године. Основна делатност „Дунав Ауто" Бања Лука је вршење техничких прегледа моторних возила и на тај начин пробијање на тржиште осигурања нарочито на подручју осигурања моторних возила.

Укупан основни капитал Групе чини друштвени капитал 51,86% и акцијски капитал 48,14% при чему је већински власник акцијског капитала Република Србија са 94,09%. Структура акцијског капитала по акционарима приказана је у Напомени 35.

2. ОСНОВЕ ЗА САСТАВЉАЊЕ И ПРЕЗЕНТАЦИЈУ КОНСОЛИДОВАНИХ ФИНАНСИЈСКИХ ИЗВЕШТАЈА И РАЧУНОВОДСТВЕНИ МЕТОД

2.1. Обим и основа за консолидовање

Консолидовани финансијски извештаји обухватају извештаје Компаније „Дунав осигурање" а.д.о. Београд (матичног правног лица) и следећих зависних правних лица у земљи и иностранству (заједно: „Група"):

Назив зависног правног лица	30. јун 2021. % учешћа	31. децембар 2020. % учешћа
„Дунав Ре"	88,41%	88,41%
„Дунав турист"	96,15%	96,15%
„Дунав ауто"	100,00%	100,00%
„Дунав" ДЗУ добровољним пензијским фондом	100,00%	100,00%
„Dunav Stockbroker"	100,00%	100,00%
„Дунав осигурање" Бања Лука	89,94%	89,94%
„Дунав ауто" Бања Лука	89,94%	89,94%
„Дунав ауто логистика"	100,00%	100,00%

Консолидовани финансијски извештаји представљају финансијске извештаје Групе презентоване као извештај јединственог економског ентитета. Група има контролу над правним субјектом онда када има моћ над правним лицем у које је инвестирано, ако је изложена ризику од инвестирања, односно када има право на варијабилни принос по основу свог ангажовања у том правном субјекту, те може да утиче на принос по основу овлашћења која има у том правном субјекту.

2. ОСНОВЕ ЗА САСТАВЉАЊЕ И ПРЕЗЕНТАЦИЈУ КОНСОЛИДОВАНИХ ФИНАНСИЈСКИХ ИЗВЕШТАЈА И РАЧУНОВОДСТВЕНИ МЕТОД (Наставак)

Зависна правна лица се у целости консолидују од дана када се контрола пренесе на Групу, а искључују из консолидације од дана када наведена контрола престане.

Све трансакције између чланица Групе, салда и сви нереализовани приходи и расходи по основу међусобних трансакција су елиминисани приликом састављања консолидованих финансијских извештаја.

Група је саставила консолидоване финансијске извештаје коришћењем једнообразних рачуноводствених политика за сличне трансакције и остале догађаје под сличним околностима. Ако је чланица Групе за сличне трансакције и догађаје у сличним околностима користила рачуноводствене политике различите од рачуноводствених политика Компаније (као матичног правног лица), извршене су одговарајуће корекције приликом састављања консолидованих финансијских извештаја. Финансијски извештаји Матичног друштва и зависних правних лица коришћени у састављању приложених консолидованих финансијских извештаја сачињени су на исти извештајни датум.

2.2. Основе за састављање и презентацију консолидованих финансијских извештаја

Група је у обавези да примењује прописе матичног правног лица односно у складу са тим, да вођење пословних књига, признавање и процењивање имовине и обавеза, прихода и расхода, састављање, приказивање, достављање и обелодањивање финансијских извештаја врше у складу са Законом о рачуноводству ("Сл. гласник РС", бр. 73/2019 и 44/2021), Законом о осигурању (Службени гласник РС, 139/2014 и 44/2021), Одлуком о Контном оквиру и садржини рачуна у Контном оквиру за друштва за осигурање (Службени гласник РС, бр. 135/2014 и 102/2015) и осталим релевантним подзаконским актима Народне банке Србије, као и осталом применљивом законском регулативом у Републици Србији.

Група, је обавези да примењује превод Међународних стандарда финансијског извештавања ("МСФИ"), који у смислу наведеног закона, обухватају: Оквир за припремање и приказивање финансијских извештаја ("Оквир"), Међународне рачуноводствене стандарде ("МРС"), Међународне стандарде финансијског извештавања ("МСФИ") и са њима повезана тумачења, издата од Комитета за тумачење рачуноводствених стандарда ("IFRIC"), накнадне измене тих стандарда и са њима повезана тумачења, одобрени од Одбора за међународне рачуноводствене стандарде ("IASB"), чији је превод утврдило и објавило министарство надлежно за послове финансија („Министарство").

Превод МСФИ који утврђује и објављује Министарство чине основни текстови МРС, односно МСФИ, издати од Одбора за међународне рачуноводствене стандарде, као и тумачења издата од Комитета за тумачење рачуноводствених стандарда у облику у којем су издати и који не укључују основе за закључивање, илуструјуће примере, смернице, коментаре, супротна мишљења, разрађене примере и други допунски објашњавајући материјал који може да се усвоји у вези са стандардима, односно тумачењима, осим ако се изричито не наводи да је саставни део стандарда, односно тумачења.

На ове финансијске извештаје је примењен превод МСФИ утврђен Решењем Министарства финансија и привреде број 401-00-4980/2019-16 од 21. новембра 2019. године. Преведени МСФИ утврђени наведеним решењем почеће да се примењују од финансијских извештаја који се састављају на дан 31. децембра 2020. године.

Нови преводи стандарда који нису у примени

Решењем Министарства финансија и привреде број 401-00-4351/2020-16 од 10. септембра 2020. године утврђен је превод Међународних стандарда финансијског извештавања (МСФИ), који ће почети да се примењују од финансијских извештаја који се састављају на дан 31. децембра 2021. године, док се исти могу применити на добровољној основи и приликом састављања финансијских извештаја на дан 31. децембра 2020. године (уз обелодањивање одговарајућих информација у Напоменама уз финансијске извештаје). Група се није одлучила за добровољну примену наведеног превода МСФИ у овим финансијским извештајима.

КОМПАНИЈА ДУНАВ ОСИГУРАЊЕ а.д.о. БЕОГРАД

НАПОМЕНЕ УЗ КОНСОЛИДОВАНЕ ФИНАНСИЈСКЕ ИЗВЕШТАЈЕ
30. јун 2021. године

2. ОСНОВЕ ЗА САСТАВЉАЊЕ И ПРЕЗЕНТАЦИЈУ КОНСОЛИДОВАНИХ ФИНАНСИЈСКИХ ИЗВЕШТАЈА И РАЧУНОВОДСТВЕНИ МЕТОД (Наставак)

Руководство предвиђа да ће сва горе наведена тумачења и стандарди бити примењени у финансијским извештајима Групе за раздобља од када буду на снази, те да њихово усвајање неће имати значајан утицај на финансијске извештаје у раздобљу прве примене, изузев примене МСФИ 16 Лизинг.

Група признаје средства са правом коришћења и обавезе по закупу које представљају будућа плаћања закупнине. Од признавања по овом стандарду су изузети краткорочни закупи и закупи мале вредности како је Група предвидела својим интерним актима. Група признаје нова средства и обавезе по основу закупа пословног простора за пословнице и филијале, опрему чија вредност превазилази износ прописан интерним актима и друге просторе и опрему који су неопходни ради вршења делатности, повећања ефикасности пословања и обезбеђивања бенефиција запосленима. Исказивање трошка закупнине у билансу успеха је замењено трошком амортизације за средства са правом употребе и трошком камате за обавезе по закупу. Група примењује МСФИ 16 на све уговоре који су ступили на снагу пре 1. јануара 2021. године и који су идентификовани као закупи у складу са МРС 17 и МСФИ 4 помоћу модификованог ретроспективног приступа и то уз опцију по којој је вредност средстава са правом коришћења једнака вредности обавезе за лизинг те стога не постоје ефекти прве примене стандарда у оквиру нераспоређене добити 1. јануара 2021. године при чему се упоредни подаци такође не коригују.

С обзиром на напред наведено и на то да поједина законска и подзаконска регулатива прописује рачуноводствене поступке који у појединим случајевима одступају од захтева МСФИ као и то да је Законом о рачуноводству динар утврђен као званична валута извештавања, рачуноводствени прописи Републике Србије могу одступати од захтева МСФИ што може имати утицај на приложене консолидоване финансијске извештаје. Сходно томе, приложени консолидовани финансијски извештаји се не могу сматрати финансијским извештајима састављеним у сагласности са МСФИ на начин како је то дефинисано одредбама МРС 1 „Презентација финансијских извештаја".

Приликом састављања ових консолидованих финансијских извештаја, Група није применила МСФИ и МРС који у својим одредбама дозвољавају раније примену нити је применило стандарде чији превод није утврдило и објавило министарство надлежно за послове финансија.

У складу са захтевима МСФИ 4 Уговори о осигурању дозвољава осигуравачима који испуњавају специфичне критеријуме да примењују изузеће примене за прелазни период којим су оспособљени захтева стандарда МСФИ 9 до тренутка примене МСФИ 17 Уговори о осигурању. С обзиром да испуњава захтеване специфичне критеријуме Група се одлучила за коришћење изузећа примене. У складу са наведеним МСФИ 9 ће бити примењен истовремено са применом МСФИ 17.

Група је спровела анализу прихода са аспекта нових захтева стандарда МСФИ 15 – Приходи по основу уговора са корисницима. На основу анализе, закључено је да примена захтева МСФИ 15 не захтева промену временског момента признавања прихода и одговарајућих износа.

Консолидовани финансијски извештаји су састављени у складу са начелом историјског трошка, осим ако је другачије наведено у рачуноводственим политикама које су дате у даљем тексту. Група је у састављању ових консолидованих финансијских извештаја примењивала рачуноводствене политике обелодањене у Напомени 3.

У складу са Законом о рачуноводству, консолидовани финансијски извештаји Групе су исказани у хиљадама динара. Динар (РСД) представља званичну извештајну и функционалну валуту у Републици Србији.

2. ОСНОВЕ ЗА САСТАВЉАЊЕ И ПРЕЗЕНТАЦИЈУ КОНСОЛИДОВАНИХ ФИНАНСИЈСКИХ ИЗВЕШТАЈА И РАЧУНОВОДСТВЕНИ МЕТОД (Наставак)

2.3. Начело сталности пословања

Консолидовани финансијски извештаји су састављени у складу са концептом наставка пословања, који подразумева да ће Група наставити да послује у неограниченом периоду у предвидљивој будућности.

2.4. Коришћење процењивања

Презентација консолидованих финансијских извештаја у складу са рачуноводственим стандардима и прописима који се примењују у Републици Србији захтева од руководства коришћење најбољих могућих процена и разумних претпоставки, које имају ефекта на презентиране вредности средстава и обавеза и обелодањивање потенцијалних потраживања и обавеза на дан састављања консолидованих финансијских извештаја, као и прихода и расхода у току извештајног периода.

Ове процене и претпоставке су засноване на информацијама расположивим на дан састављања консолидованих финансијских извештаја, а будући стварни резултати могу да се разликују од процењених износа.

У даљем тексту наведене су кључне процене и претпоставке које садрже ризик да ће проузроковати материјално значајне корекције књиговодствених вредности средстава и обавеза у току наредне финансијске године.

2.4.1. Исправка вредности потраживања

Група врши процену наплативости потраживања, као и обрачун исправке вредности за сва сумњива и спорна потраживања, а на основу процењених губитака услед немогућности купаца да испуне обавезе.

Процена је заснована на старосној анализи потраживања од купаца, историјским отписима, кредитним способностима купаца и променама у условима продаје, приликом утврђивања адекватности исправке вредности сумњивих и спорних потраживања. Ово укључује и претпоставке о будућем понашању купаца и резултујућим будућим наплатама. Руководство верује да није потребна додатна исправка вредности потраживања осим оне која је формирана у приложеним консолидованим финансијским извештајима.

2.4.2. Процене везане за формирање техничких резерви

Најзначајније процене везане за финансијске извештаје Групе односе се на формирање техничких резерви. Група има релативно конзервативан приступ формирању резерви и примењује прописе Народне банке Србије и Агенције за осигурање Републике Српске. Група запошљава овлашћене актуаре који су задужени , између осталог и за обрачун техничких резерви.

Основне претпоставке коришћене при обрачуну математичке резерве осигурања живота и Лат теста су у Напомени 36.1 док су претпоставке у вези са обрачуном резервисаних штета обелодањене у напомени 43.

2.4.3. Фер вредност финансијских инструмената

Фер вредност финансијских инструмената за које не постоји активно тржиште је одређена применом одговарајућих метода процене. Група примењује професионални суд приликом избора одговарајућих метода и претпоставки. Код финансијских инструмената који имају мањи обим трговине и чије тржишне цене су самим тим мање транспарентне, утврђивање фер вредности је субјективније, односно захтева већи степен коришћења процене у зависности од ликвидности инструмента, концентрације ризика, несигурности на тржишту, претпоставки везаних за цену и осталих фактора који утичу на конкретан финансијски инструмент.

КОМПАНИЈА ДУНАВ ОСИГУРАЊЕ а.д.о. БЕОГРАД

НАПОМЕНЕ УЗ КОНСОЛИДОВАНЕ ФИНАНСИЈСКЕ ИЗВЕШТАЈЕ
30. јун 2021. године

2. ОСНОВЕ ЗА САСТАВЉАЊЕ И ПРЕЗЕНТАЦИЈУ КОНСОЛИДОВАНИХ ФИНАНСИЈСКИХ ИЗВЕШТАЈА И РАЧУНОВОДСТВЕНИ МЕТОД (Наставак)

2.4.4. Процена фер вредности некретнина и инвестиционих некретнина

Фер вредности грађевинских објеката класификованих као некретнине, односно као инвестиционе некретнине, процењује се од стране квалификованих проценитеља. Некретнине и инвестиционе некретнине су биле предмет процене на дан 31. децембра 2019. године од стране независног проценитеља, при чему је Група на дан 31. децембра 2020. године спровела додатне анализе фер вредности некретнина и инвестиционих некретнина.

2.5. Извештавање по сегментима

Основни извештајни сегменти Групе су пословни сегменти, односно посебно организовани сегменти за поједине врсте послова осигурања којима се бави. Основни извештајни сегменти су приказани у складу са Законом о осигурању и Одлуком о садржају и форми образаца финансијских извештаја за друштва за осигурање и то су:

(а) Животна осигурања збирно, а посебно и:
- осигурање живота; и
- животна осигурања осим осигурања живота.

(б) Неживотна осигурања збирно, а посебно и:
- осигурање од последица незгоде и добровољно здравствено осигурање;
- осигурање возила;
- осигурање пловних објеката и транспорта;
- осигурање ваздухоплова;
- имовинска осигурања;
- осигурање од одговорности;
- осигурање кредита и јемства; и
- неживотна осигурања која нису сврстана у подгрупе.

3. ПРЕГЛЕД ЗНАЧАЈНИХ РАЧУНОВОДСТВЕНИХ ПОЛИТИКА

Група конзистентно примењује усвојене рачуноводствене политике у свим периодима презентираним у консолидованим финансијским извештајима. Упоредне податке представљају консолидовани финансијски извештаји Групе на дан 31. децембра 2020. године и за период 01. јануар – 30. јун 2020. године. Група је за потребе боље презентације кориговало у одређеним сегментима упоредне податке. Основне рачуноводствене политике примењене код састављања појединачних финансијских извештаја наведене су даље у тексту.

3.1. Некретнине, опрема и инвестиционе некретнине

3.1.1. Некретнине и опрема које служе за обављање делатности

Земљишта, грађевински објекти и опрема су материјална средства која Група држи за пружање услуга или у административне сврхе и за која се очекује да ће се користити дуже од једног обрачунског периода. Почетно признавање врши се по набавној вредности.

Након почетног признавања, земљишта и некретнине се исказују по ревалоризованим вредностима, које изражавају њихову поштену (фер) вредност на дан ревалоризације (процене), умањену за укупан износ исправке вредности по основу обрачунате амортизације и укупан износ исправке вредности по основу обезвређења, све у складу са рачуноводственим прописима важећим у Републици Србији.

Процена фер вредности земљишта и некретнина врши се довољно често, односно када год постоје индиције да се њихова фер вредност разликује од књиговодствене вредности. У сваком случају, процена земљишта и некретнина се врши сваке три године од стране овлашћеног процењивача, у складу са Одлуком о Контном оквиру и садржини рачуна у контном оквиру за друштва за осигурање.

3. ПРЕГЛЕД ЗНАЧАЈНИХ РАЧУНОВОДСТВЕНИХ ПОЛИТИКА (Наставак)

Некретнине у власништву Групе биле су предмет процене на дан 31. децембра 2019. године од стране независног проценитеља по тржишној вредности.

Након почетног признавања сва средства опреме (изузев уметнина) исказују се по набавној вредности умањеној за укупан износ обрачунате амортизације и укупан износ губитака због обезвређења, односно применом основног поступка предвиђеног рачуновственим прописима важећим у Републици Србији.

Након почетног признавања, уметничка дела (уметничке слике) која нису набављена или се држе у циљу стицања добити, исказују се по ревалоризованим вредностима, које изражавају њихову поштену (фер) вредност на дан ревалоризације. Процена уметничких дела се врши регуларно када постоје индиције да се њихова фер вредност разликује од књиговодствене вредности. Амортизација уметничких дела се не обрачунава.

Амортизација

За обрачун амортизације некретнина и опреме, примењује се пропорционални метод. Обрачун амортизације за пореске сврхе врши се у складу са пореским прописима.

Основицу за обрачун амортизације чини набавна вредност (за средства која се вреднују применом основног поступка) односно ревалоризована набавна вредност (за средства која се вреднују применом алтернативног поступка), по одбитку процењене преостале вредности средстава на крају процењеног века коришћења. Ако је преостала вредност средстава безначајна, сматра се да је једнака нули.

Стопе амортизације које су биле у примени за обрачун амортизације за прву половину 2021. и 2020. годину дате су у наставку (у %):

	2021.	2020.
Грађевински објекти	1,69 - 50,00%	1,69 - 50,00%
Рачунарска опрема	20,00%	20,00%
Возила	16,67%	16,67%
Остала опрема	7,00 - 33,33%	7,00 - 33,33%

Обрачун амортизације за пореске сврхе врши се у складу са Законом о порезу на добит правних лица („Службени гласник РС", бр. 25/2001, 80/2002, 43/2003, 84/2004, 18/2010, 101/2011, 119/2012, 47/2013, 108/2013, 68/2014, 142/2014, 91/2015, 112/2015, 113/2017, 95/2018, 86/2019 и 153/2020), Правилником о начину разврставања сталних средстава по групама и начину утврђивања амортизације за пореске сврхе („Службени гласник РС", бр. 116/2004, 99/2010, 104/2018 и 8/2019) и Правилником о амортизацији сталних средстава која се признаје за пореске сврхе („Службени гласник РС", бр. 93/2019), што резултира у одложеним порезима.

Група на крају сваке пословне године са ревалоризационих резерви преноси у нераспоређену добит део ревалоризационих резерви који представља разлику између амортизације засноване на ревалоризационој књиговодственој вредности средства и амортизације засноване на првобитној набавној вредности средства.

3.1.2. Инвестиционе некретнине

Инвестиционе некретнине су непокретности (земљишта или зграде – или делови зграда – или и једно и друго), које Група (као власник или корисник финансијског лизинга) држи ради остваривања зараде од издавања некретнине или ради увећања вредности капитала или ради и једног и другог, а не ради употребе за обављање властите делатности или продаје у оквиру редовног пословања.

Почетно одмеравање инвестиционих некретнина врши се по набавној вредности која укључује трошкове трансакције. Након почетног признавања, накнадно одмеравање инвестиционе некретнине врши се према методу поштене (фер) вредности. Повећање фер тржишне вредности исказује у оквиру прихода, а смањење у оквиру расхода периода. У складу са тим, не обрачунава се амортизација инвестиционих некретнина.

3. ПРЕГЛЕД ЗНАЧАЈНИХ РАЧУНОВОДСТВЕНИХ ПОЛИТИКА (Наставак)

Накнадни издаци који се односе на већ признату инвестициону некретнину приписују се исказаном износу те инвестиционе некретнине ако је вероватно да ће прилив будућих економских користи да буде већи од првобитно процењене стопе приноса те инвестиционе некретнине. Сви остали накнадно настали издаци признају се као расход у периоду у којем су настали.

3.2. Умањење вредности нематеријалне имовине

На сваки датум биланса стања Група преиспитује књиговодствене износе своје материјалне имовине да би утврдило постоје ли наговештаји да је дошло до губитака услед умањења вредности наведене имовине. Ако постоје такве назнаке, процењује се надокнадиви износ средства да би се могао утврдити евентуални губитак настао умањењем. Ако није могуће проценити надокнадиви износ појединог средства, Група процењује надокнадиви износ јединице која генерише новац, а којој то средство припада.

Надокнадива вредност је нето продајна цена или вредност у употреби, зависно од тога која је виша. За потребе процене вредности у употреби, процењени будући новчани токови дисконтују се до садашње вредности применом дисконтне стопе пре опорезивања, која одражава садашњу тржишну процену временске вредности новца и ризике специфичне за то средство.

Ако је процењен надокнадиви износ средства (или јединице која генерише новац) мањи од књиговодственог износа, онда се књиговодствени износ тога средства (или јединице која генерише новац) умањује до надокнадивог износа.

Губици од умањења вредности признају се одмах као расход, осим ако средство није земљиште или зграда која се не користи као инвестициона некретнина која је исказана по ревалоризованом износу, у којем случају се губитак од умањења исказује као смањење вредности настало ревалоризацијом средства.

Код накнадног поништења губитка од умањења вредности, књиговодствени износ средства (јединице која генерише новац) повећава се до ревидираног процењеног надокнадивог износа тога средства, при чему већа књиговодствена вредност не премашује књиговодствену вредност која би била утврђена да у претходним годинама није било признатих губитака на том средству (јединици која генерише новац) услед умањења вредности.

Поништење губитка од умањења вредности одмах се признаје као приход, осим ако се предметно средство не исказује по процењеној вредности, у којем случају се поништење губитка од умањења вредности исказује као повећање услед ревалоризације.

3.3. Остали дугорочни финансијски пласмани

Дугорочне хартије од вредности које се држе до доспећа се исказују у износима који одговарају амортизованом трошку на дан билансирања, по коме се ова финансијска средства одмеравају приликом почетног признавања, умањена за исплате главнице, уз додавање или одузимање акумулиране амортизације применом метода ефективне камате за све разлике између почетног износа и износа при доспећу и уз одузимање за исправку вредности по основу обезвређења вредности или ненаплативости.

3.4. Финансијска средства

Група признаје финансијско средство онда када постане једна од уговорених страна у финансијском инструменту. Редовна куповина и продаја финансијских средстава се признаје на датум трговања - датум када се Група обавезала да ће купити или продати финансијско средство.

У зависности од намере са којом су стечена, Група финансијска средства распоређује у једну од следећих категорија:

- Финансијска средства која се држе до доспећа;
- Финансијска средства намењена трговању;
- Финансијска средства расположива за продају; и
- Зајмови (кредити) и потраживања.

Финансијска средства се иницијално признају по фер вредности увећаној за трансакционе трошкове за сва финансијска средства која се не исказују по фер вредности, чији се ефекти промена у фер вредности исказују у билансу успеха.

3. ПРЕГЛЕД ЗНАЧАЈНИХ РАЧУНОВОДСТВЕНИХ ПОЛИТИКА (Наставак)

Фер вредност је цена која би се наплатила за продају средства, или платила за пренос обавезе у редовној трансакцији између учесника на тржишту, на датум одмеравања. Трансакциони трошкови су трошкови који се могу директно приписати стицању, емитовању, или отуђењу неког финансијског средства или финансијске обавезе.

Финансијска средства престају да се признају када Компанија изгуби контролу над уговорним правима над тим инструментима, што се дешава када су права коришћења инструмената реализована, истекла, напуштена или уступљена.

3.4.1. Финансијска средства која се држе до доспећа

У категорију финансијских средстава која се држе до доспећа, Група класификује недериватна финансијска средства која испуњавају следеће услове: (1) имају фиксне или одредиве исплате; (2) имају фиксно доспеће и (3) постоји намера и могућност да се држе до доспећа.

Улагања у хартије од вредности које се држе до доспећа се вреднују по амортизованој вредности, коришћењем метода ефективне каматне стопе.

Амортизована вредност је набавна вредност умањена за отплате главнице, коригована за сваку разлику између набавне вредности и износа доспећа и умањена за отплате главнице, и умањена за било који отпис услед обезвређивања или ненаплативости. Ефективна каматна стопа је стопа по којој се дисконтује очекивани ток будућих готовинских плаћања до доспећа.

Приходи настали у периоду држања хартија од вредности у портфолију Групе се приказују као приходи од камата. Све куповине и продаје хартија од вредности се рачуноводствено евидентирају у моменту трансакције.

3.4.2. Финансијска средства намењена трговању

Финансијска средства намењена трговању представљају део портфолија финансијских средстава којима Група управља и за који постоји доказ да су:

- Стечена са циљем продаје и/или поновне куповине у блиској будућности;
- Финансијска средства за краткорочно остваривање добити; или

Финансијска средства намењена трговању се иницијално вреднују по фер вредности. Фер вредност код овог типа финансијских средстава не укључује трансакционе трошкове који се могу директно приписати куповини/стицању/издавању финансијског средства. Ови трошкови се у целости евидентирају на терет биланса успеха у тренутку куповине/стицања/издавања.

Фер вредност финансијског инструмента приликом иницијалног признавања је уобичајена трансакциона цена. Накнадно мерење финансијских средстава намењених трговању се врши по фер вредности. Фер вредност се одређује на активном тржишту (берзи) и представља понуђену цену берзе на дан вредновања финансијског средства. Промене фер вредности финансијских средстава намењених трговању обухватају се у корист/на терет биланса успеха периода у коме су настале.

3.4.3. Финансијска средства расположива за продају

Почетно мерење финансијских средстава која су расположива за продају врше се по фер вредности увећаној за трансакционе трошкове који се директно могу приписати њиховој куповини односно стицању.

Накнадно мерење финансијских средстава која су расположива за продају се врши по фер вредности. Фер вредност се одређује на активном тржишту (берзи) и представља понуђену цену берзе на дан вредновања финансијског средства или у случају одсуства активног тржишта, на основу најбоље процене Компаније о износу фер вредности наведених улагања коришћењем метода дисконтовања новчаних токова.

Добици и губици од усклађивања вредности признају се у корист, односно на терет ревалоризационих резерви у оквиру капитала. Смањење вредности услед постојања објективног доказа умањења вредности, признаје се као добитак или губитак периода.

КОМПАНИЈА ДУНАВ ОСИГУРАЊЕ а.д.о. БЕОГРАД

НАПОМЕНЕ УЗ КОНСОЛИДОВАНЕ ФИНАНСИЈСКЕ ИЗВЕШТАЈЕ
30. јун 2021. године

3. ПРЕГЛЕД ЗНАЧАЈНИХ РАЧУНОВОДСТВЕНИХ ПОЛИТИКА (Наставак)

3.4.4. Краткорочна потраживања и пласмани

Краткорочна потраживања и пласмани су недериватна финансијска средства са фиксним или одредивим исплатама која нису котирана на активном тржишту.

Почетно мерење пласмана и потраживања врши се по набавној вредности увећаној за трансакционе трошкове који се директно могу приписати њиховом издавању.

Накнадно вредновање кредита и пласмана врши се по амортизованој набавној вредности применом ефективне каматне стопе. Ефективна каматна стопа је каматна стопа која дисконтује процењене будуће новчане токове (приливе и одливе) на иницијалну књиговодствену вредност кредита или пласмана (садашњу вредност), за очекивани век трајања кредита или пласмана.

Добици и губици услед амортизације се признају у нето износу у корист и / или на терет биланса успеха. Приходи по основу камата и накнада обрачунавају се применом ефективне каматне стопе на амортизовану вредност.

Ако постоји објективни доказ да је настао губитак због умањења вредности зајмова (кредита) и потраживања, износ губитка се одмерава као разлика између књиговодствене вредности средства и садашње вредности процењених будућих токова готовине дисконтованих по првобитној ефективној каматној стопи финансијског средства (тј. ефективној каматној стопи израчунатој приликом почетног признавања).

Признавање импаритетних губитака се врши на терет консолидованог биланса успеха. Износи за које је вредност ових средстава умањена по основу импаритетних губитака воде се преко рачуна исправке вредности. Уколико се износ импаритетног губитка смањује услед догађаја насталих након његовог иницијалног признавања, укидање импаритета се врши у корист консолидованог биланса успеха, али укидање импаритета не може да буде у износу већем од амортизоване вредности која би била на дан укидања да импаритет није био признат.

3.5. Потраживања по основу премије осигурања и остала краткорочна потраживања

Потраживања за премију осигурања представљају потраживања од уговарача осигурања, односно осигураних лица за пописирану премију осигурања у складу са уговореним условима у закљученој полиси осигурања. Висина премије осигурања утврђена је тарифом премије према врсти осигурања. Тарифну политику усваја надлежни орган друштава која обављају послове осигурања у оквиру Групе.

Укопико је потраживање исказано у страној валути приликом почетног признавања, Група потраживање изражава у динарима, тако што се на износ у страној валути примењује званични средњи курс те стране валуте. Промене девизног курса од датума трансакције до датума наплате потраживања исказују се као курсне разлике у корист прихода, или на терет расхода.

Потраживања исказана у страној валути на дан биланса прерачунавају се према званичном средњем курсу, а курсне разлике признају се као приход или расход периода.

3.6. Исправка вредности потраживања

Укопико постоји вероватноћа да Група неће бити у стању да наплати све доспеле износе према уговореним условима, руководство процењује износ исправке вредности којом се потраживања своде на реалну вредност.

Група процењује вредност и наплативост потраживања по уговорима о осигурању и обезвређеност осталих краткорочних потраживања, односно одговарајућу исправку вредности тих потраживања, сагласно Правилнику о начину процењивања потраживања. Сходно наведеном Правилнику, Група врши појединачну и општу исправку вредности потраживања.

Појединачна исправка вредности у висини целокупног износа потраживања врши се за:

- потраживања која нису наплаћена у року од три месеца од дана доспелости;
- потраживања са сумњивим или спорним правним основом;
- потраживања за камате; и
- потраживања од контролисаних правних лица.

3. ПРЕГЛЕД ЗНАЧАЈНИХ РАЧУНОВОДСТВЕНИХ ПОЛИТИКА (Наставак)

Поред тога, потраживања чији износ прелази 1% гарантне резерве Матичног друштва, исправљају се у оном износу у ком се процени ризик њиховог враћања у будућем периоду за сваког комитента посебно.

Општу исправку вредности потраживања за премију осигурања Група врши на основу процене финансијске способности и трајања доцње у измиривању обавеза према Компанији. Група општу исправку вредности врши тако што прво све осигуранике – правна лица за премију осигурања класификује у једну од три категорије:

Категорија I – потраживања од дужника чија је финансијска способност задовољавајућа по свим критеријумима; потраживања од дужника који своје обавезе измирује благовремено, а изузетно са доцњом до три месеца, при чему се наведена потраживања не исправљају.

Категорија II – потраживања од дужника чија финансијска способност није задовољавајућа, али се не очекује њено погоршање, осим потраживања од несолвентног и неликвидног дужника, као и потраживања од дужника који своје обавезе измирује с доцњом до 9 месеци, при чему се за исправку вредности потраживања примењује проценат израчунат односом укупно ненаплаћене и укупно фактурисане премије осигурања у последње три године које претходе години у којој се формира исправка.

Категорија III – потраживања од дужника који своје обавезе измирује са доцњом од преко 9 месеци, при чему се исправка вредности формира до 100% потраживања.

Признавање ефеката промене исправке вредности потраживања се врши на терет консолидованог биланса успеха. Износи за које је потраживање умањено по наведеном основу евидентирају се преко рачуна исправке вредности.

3.7. Готовина и готовински еквиваленти

Под готовином се подразумевају новчана средства у динарима и страној валути и средства на динарским и девизним рачунима код пословних банака.

Готовински еквиваленти су краткорочне, високо ликвидне инвестиције које се могу брзо претворити у познате износе готовине, и које нису под утицајем значајног ризика промене вредности. Хартије од вредности као готовински еквиваленти, депозити по виђењу и готовина процењују се на следећи начин:

- ако су у домаћој валути процењују се по номиналној вредности;
- ако су у страној валути процењују се по номиналној вредности применом средњег курса Народне банке Србије за односну валуту на дан биланса стања.

Сва накнадна вредновања позиција готовине и готовинских еквивалената на дан биланса стања признају се као приходи или расходи у консолидованог билансу успеха.

3.8. Разграничени трошкови прибаве

Група врши разграничење трошкова прибаве у сразмери учешћа резерве за преносне премије у укупној премији

Разграничени трошкови прибаве, као активна временска разграничења, користе се због равномерног терећења укупних трошкова посматраног пословног периода, и што реалнијег приказа коначног пословног резултата.

3.9. Капитал и резерве

Капитал Групе чини основни (акцијски) и остали капитал, резерве, ревалоризационе резерве по основу ревалоризације некретнина и опреме (уметнине), нереализовани добици и губици, учешћа без праве контроле, нераспоређена добит, односно губитак ранијих година и добитак, односно губитак текуће године.

Основни и остали капитал исказује се у номиналној вредности, а вредност акцијског капитала представља производ броја емитованих акција и њихове номиналне вредности.

Група је дужна да у свом пословању одржава основни капитал најмање у висини која је прописана чланом 27. Закона о осигурању, односно у нивоу не мањем од 3.200.000 EUR за животна осигурања и 3.200.000 EUR за све врсте неживотних осигурања.

КОМПАНИЈА ДУНАВ ОСИГУРАЊЕ а.д.о. БЕОГРАД

НАПОМЕНЕ УЗ КОНСОЛИДОВАНЕ ФИНАНСИЈСКЕ ИЗВЕШТАЈЕ
30. јун 2021. године

3. ПРЕГЛЕД ЗНАЧАЈНИХ РАЧУНОВОДСТВЕНИХ ПОЛИТИКА (Наставак)

Резерве Групе обухватају емисиону премију, законске, статутарне и друге резерве.

Ради обезбеђивања трајног измирења обавеза и подношења ризика у пословању, осигуравајуће друштво формира гарантну резерву у складу са Законом о осигурању и Одлуком о адекватности капитала друштва за осигурање/реосигурање („Службени гласник РС", бр. 51/2015). Гарантну резерву чине примарни капитал и допунски капитал, умањени за специфициране одбитне ставке.

3.10. Дугорочна резервисања

3.10.1. Математичка резерва

Обрачун математичке резерве врши се у складу са Техничким основама животних осигурања, и Правилником о критеријумима и начину обрачунавања математичке резерве, који је донет у складу са Одлуком о техничким резервама Народне банке Србије ("Службени гласник РС", бр. 42/2015 и 36/2017).

Резерва се обрачунава применом начела актуарске математике животних осигурања по нето проспективној методи. Обрачун се за сваки производ осигурања врши на основу верификованих актуарско - техничких основа за обрачун математичке резерве, откупних и капиталисаних вредности и учешћа у добити, коришћењем претпоставки конзистентних са претпоставкама тарифног система коришћеним при закључењу уговора. Обрачуни се врше посебно за сваку валуту.

Математичка резерва укључује и обавезе које се односе на пописе осигурања живота са дискреционим правом учешћа у добити, формирањем резерви за учешће у добити. Резерве за учешће у добити образују по полисама по којима је приписана добит осигураницима применом нето проспективне методе.

Поред наведеног, саставни део математичке резерве је и преносна премија осигурања живота обрачуната методом pro rata temporis, и резерва будућих трошкова обрачуната нето проспективном методом.

Тест провере довољности обрачунате математичке резерве (*Liability Adequacy Test* - ЛАТ тест) утврђује се на крају пословне године. Тест се састоји од поређења резервације и утврђене садашње вредности најбоље процене токова готовине (новчаних токова) који се очекују у будућности. Обрачун се врши за сваки уговор посебно, одвојено за осигурања уговорена у девизама и динарима.

Такође, код динарских осигурања одвојено се утврђује тест довољности за: уговоре код којих се примењује рачунска каматна стопа од 7,5% (до 1. октобра 2010.); уговоре код којих се примењује рачунска каматна стопа од 6% (од 1. октобра 2010. до 1. маја 2016.); уговоре код којих се примењује рачунска каматна стопа од 4,5% (од 1. маја 2016. године до 1. априла 2018. године) и уговоре код којих се примењује рачунска каматна стопа од 3,5% (након 1. априла 2018. године).

Код девизних осигурања одвојено се врши тест довољности за уговоре настале пре 1. маја 2016, уговоре закључене између 1. маја 2016. и 1. септембра 2017, уговоре закључене између 1. септембра 2017. и 1. маја 2018, односно уговоре настале након 1. маја 2018. године, где се респективно примењују рачунске каматне стопе: 3%, 2,5% 2,25% и 1,8%. Очекивани токови готовине обухватају будуће приходе по основу очекиване премије умањене за очекиване исплате по основу штета и очекиваних будућих трошкова.

3.10.2. Резерве за изравнање ризика

Обрачун резерви за изравнање ризика извршен је у складу са Правилником о начину утврђивања износа техничких резерви за изравнање ризика, у складу са Одлуком о техничким резервама Народне банке Србије ("Службени гласник РС", бр. 42/2015 и 36/2017).

Група образује резерве за изравнање ризика на врсти осигурања 14 - Осигурање кредита, на годишњем нивоу. Резерве за изравнање ризика увећавају се при годишњем обрачуну ако је остварен нето пословни резултат у овој врсти осигурања, за 75% позитивног нето пословног резултата, а највише до 12% премије у самопридржају, док резерве за изравнање ризика не достигну горњу границу. Резерве за изравнање ризика умањују се при годишњем обрачуну ако је остварен негативан нето пословни резултат у овој врсти осигурања. Резерве за изравнање ризика умањују се за укупан износ негативног нето пословног резултата у овој врсти осигурања, при чему умањење не може бити веће од износа резерви за изравнање ризика претходне године.

3. ПРЕГЛЕД ЗНАЧАЈНИХ РАЧУНОВОДСТВЕНИХ ПОЛИТИКА (Наставак)

3.10.3. Резерве за бонусе и попусте

Обрачун резерви за бонусе и попусте врши се у складу са Правилником о начину утврђивања износа техничких резерви за бонусе и попусте, у складу са Одлуком о техничким резервама Народне банке Србије ("Службени гласник РС", бр. 42/2015 и 36/2017).

Резерве за бонусе и попусте се утврђују у износу очекиваних поврата премије из опходоване премије до дана обрачуна.

3.10.4. Резервисања за накнаде и друге бенефиције запослених

Група врши резервисања за накнаде и друге бенефиције запослених и обелодањивање у складу са МРС 19 „Примања запослених". Група врши резервисања трошкова за исплату отпремнина и трошкова за исплату јубиларних награда. Приликом обрачуна резервисања користи се актуарски PUC метод (метод кредитирања пројектоване јединице).

3.11. Финансијске обавезе

Под финансијским обавезама сматрају се дугорочне обавезе (обавезе према повезаним правним лицима и правним лицима са узајамним учешћем, дугорочни кредити, обавезе по дугорочним хартијама од вредности и остале дугорочне обавезе), краткорочне обавезе из пословања (добављачи и остале обавезе из пословања) и остале краткорочне обавезе.

Краткорочним обавезама сматрају се обавезе које доспевају у року од годину дана од дана чинидбе, односно од дана годишњег биланса.

Финансијска обавеза је свака обавеза која представља уговорну обавезу:

- предаје готовине или другог финансијског средства другом правном лицу, или
- размене финансијских инструмената са другим правним лицима под потенцијално неповољним условима.

Приликом почетног признавања обавеза Група мери финансијску обавезу по њеној набавној вредности која представља поштену вредност надокнаде која је примљена за њу. Трансакциони трошкови представљају расходе периода у коме су плаћени.

Након почетног признавања Група мери све финансијске обавезе по амортизованој вредности.

Финансијска обавеза престаје да се признаје када Група испуни обавезу или када је обавеза плаћања предвиђена уговором укинута или истекла.

3.12. Обавезе по основу штета и друге обавезе из пословања

Обавезе за штете по основу осигурања се евидентирају у висини накнаде за ликвидиране штете које треба исплатити осигураницима, корисницима осигурања или трећим оштећеним лицима. За износе пријављених, а неликвидираних обавеза по основу штета, као и за износе насталих, а непријављених обавеза по основу штета, Група формира резервисања.

Уколико је обавеза исказана у страној валути или је уговорена валутна клаузула приликом почетног признавања, Група обавезу изражава у динарима тако што се на износ у страној валути примењује званични средњи курс те стране валуте на датум трансакције. Промене девизног курса од датума трансакције до датума исплате обавезе исказују се као курсне разлике у корист прихода, или на терет расхода.

Обавезе исказане у страној валути на дан биланса стања прерачунавају се према званичном средњем курсу, а курсне разлике признају се као приход или расход периода.

3. ПРЕГЛЕД ЗНАЧАЈНИХ РАЧУНОВОДСТВЕНИХ ПОЛИТИКА (Наставак)

3.13. Резерве за преносне премије

Обрачун преносних премија врши се у складу са Правилником о начину утврђивања износа техничких резерви за преносне премије, који донет у складу са Одлуком о техничким резервама Народне банке Србије ("Службени гласник РС", бр. 42/2015 и 36/2017). Преносне премије су обрачунате на укупну премију по "про-рата-темпорис" методу. Тест адекватности преносне премије, као и дорезервација тамо где се показао дефицит, се врши кроз обрачун резерви за неистекле ризике.

Поређење са искуством (*run-off* тест) се ради за укупну преносну премију (збир преносне премије и резерви за неистекле ризике). Поређење са искуством укупних резерви за преносне премије 31. децембра 2020. и на дан 30. јуна 2021. није показало дефицит. За животна осигурања за која се обрачунава математичка резерва преносна премија је њен саставни део.

3.14. Резервисане штете

Обрачун резервисаних штета врши се у складу са Правилником о начину утврђивања износа резервисаних штета, који је Компанија донела у складу са Одлуком о техничким резервама Народне банке Србије ("Службени гласник РС", бр. 42/2015 и 36/2017).

Група врши резервисања за: настале пријављене, а нерешене штете, настале непријављене штете и трошкове у вези са решавањем и исплатом штета. Група врши резервисање за пријављене, а неликвидиране штете на основу појединачне процене износа штете. Резерве за рентне штете утврђују се у капитализаним износима, као садашња вредност будућих рентних исплата, узимајући у обзир и очекивано повећање тих исплата.

Резервисан износ на име насталих непријављених штета се обрачунава на нивоу хомогене групе ризика неживотних осигурања, односно хомогене групе ризика животних осигурања за које се не обрачунава математичка резерва. Под хомогеном групом ризика подразумева се једна врста осигурања односно тарифа, тарифна група или њихов скуп у оквиру једне врсте осигурања, а чији ризици имају исте или сличне карактеристике. У зависности од карактеристика појединих хомогених група ризика и расположивости података следећим методама:

- Паушалном методом (врсте осигурања: осигурање шинских возила, осигурање ваздухоплова, осигурање пловних објеката, осигурање робе у превозу, осигурање од одговорности због употребе ваздухоплова, осигурање од одговорности због употребе пловних објеката, осигурање кредита, осигурање јемства, осигурање финансијских губитака, осигурање трошкова правне заштите, основно животно осигурање и допунско осигурање уз осигурање живота); и
- Mack-овим моделом оцене резерве за настале непријављене штете, где се најбоља оцена добија Chain ladder методом, а маргина ризика на основу претпоставке да Ri и R имају логнормалну расподелу у интервалу поверења не мањем од 40% за R. Примењује се за врсте осигурања: осигурања за последице незгоде, добровољно здравствено осигурање, осигурање моторних возила, осигурање имовине од пожара, остала осигурања имовине, осигурања од одговорности од употребе моторних возила, осигурање од опште одговорности и осигурање помоћи на путу. Полазни интервали поверења су интервали поверења са којима је завршена претходна година. Током обрачуна врши се поређење са искуством, и у зависности од резултата се коригују почетни интервали поверења. После обрачуна врши се тест адекватности резервисаних штета за врсте осигурања где се у случају дефицита на појединој врсти, коригује интервал поверења на ниво који ће задовољити ЛАТ тест.

За животна осигурања за која се обрачунава математичка резерва не врши се резервација за настале непријављене штете.

3.15. Резервисања за неистекле ризике

Обрачун резерви за неистекле ризике врши се у складу са Правилником о начину утврђивања износа техничких резерви за неистекле ризике које је Компанија донела у складу са Одлуком о техничким резервама Народне банке Србије ("Службени гласник РС", бр. 42/2015 и 36/2017).

Правилником је предвиђено да Група образује резерве за неистекле ризике ако утврди да је очекивани износ штета и трошкова у наредном периоду по уговорима из текућег периода виши од износа обрачунате преносне премије на нивоу врсте осигурања. Примењена је формула где се резерва за неистекле ризике рачуна као производ преносне премије са делом очекиваног комбинованог рација који прелази 100%.

3. ПРЕГЛЕД ЗНАЧАЈНИХ РАЧУНОВОДСТВЕНИХ ПОЛИТИКА (Наставак)

3.16. Допринос за превентиву

Допринос превентиве представљају средства Групе намењена улагањима у превентивну заштиту, којима се предупређује остварење осигураног случаја на осигураној имовини и лицима и смањују последице штетних догађаја, а која се на основу критеријума утврђених Правилником о превентиви наменски усмеравају одређеним осигураницима. Издвојена средства превентиве се признају у оквиру пасивних временских разграничења као расход периода у коме су издвојена.

3.17. Приходи

Приходи обухватају приходе од уобичајених активности Групе (пословне и финансијске приходе) и добитке. Уобичајене односно редовне активности Групе су све активности које Група предузима у делокругу свог рада као и активности које су са њима повезане и које подржавају тај рад, и од њега произилазе или имају пропратни карактер.

Приходе Групе чине пословни (функционални) приходи, приходи од инвестиционе активности, финансијски приходи, приходи по основу усклађивања вредности имовине и остали приходи.

3.17.1. Пословни (функционални) приходи

У оквиру пословних прихода евидентирају се приходи из делатности осигурања, односно приходи по основу премије осигурања и саосигурања умањене за износ премије пренете у реосигурање, приходе по основу премије реосигурања, приходе непосредно повезане са пословима осигурања и остале пословне приходе.

(а) Приходи од премије осигурања и саосигурања

Приходе од премије осигурања и саосигурања представљају износи фактурисане премије (доспеле премије код осигурања живота) коју осигураник/уговарач осигурања плаћа осигуравачу на основу уговора о осигурању, односно саосигурању, умањене за износ премије који припада наредном обрачунском периоду (преносна премија).

Висина премије утврђена је тарифом премије према врсти осигурања. Тарифну политику усвојио је Извршни одбор. Премија се састоји од функционалне премије и режијског додатка. Функционалну премију чине техничка премија (за сва осигурања) и допринос за превентиву. Режијски додатак користи се за покриће трошкова спровођења осигурања. Начин расподеле премије осигурања по врстама животних и неживотних осигурања утврђује се интерним актом који доноси Извршни одбор.

(б) Приходи од премије реосигурања и ретроцесије

Приходе од премије реосигурања представљају износи фактурисане премије умањени за износ премије који припада наредном обрачунском периоду (преносна премија). Премија се састоји од функционалне односно техничке премије и режијског додатка. Режијски додатак користи се за покриће трошкова спровођења реосигурања.

Приходи су исказани по фактурисаној вредности за период на који се односе.

(в) Остали пословни приходи

Остали пословни приходи односе се на приходе од послова непосредно повезаних са пословима осигурања и остале приходе. Приходи од послова непосредно повезаних са пословима осигурања обухватају приходе по основу продаје зелене карте који Група остварује у вези са полисама обавезног осигурања аутоодговорности и приходе од услужне обраде штета. Остали пословни приходи обухватају приходе од продаје роба и услуга ван области осигурања, приходе од управљања пензионим фондовима, приходи од накнада и провизија за брокерска друштва и остало.

3.17.2. Приходи од инвестирања средстава осигурања

У приходе од инвестирања средстава осигурања спадају: приходи од улагања у непокретности, приходи од камата и позитивних курсних разлика по основу инвестирања, приходи од усклађивања вредности финансијских средстава која се исказују по фер вредности, добици од продаје хартија од вредности и остали приходи од инвестиционе активности.

КОМПАНИЈА ДУНАВ ОСИГУРАЊЕ а.д.о. БЕОГРАД

НАПОМЕНЕ УЗ КОНСОЛИДОВАНЕ ФИНАНСИЈСКЕ ИЗВЕШТАЈЕ
30. јун 2021. године

3. ПРЕГЛЕД ЗНАЧАЈНИХ РАЧУНОВОДСТВЕНИХ ПОЛИТИКА (Наставак)

3.17.3. Финансијски приходи

Финансијске приходе чине приходи од камата, курсних разлика, приходи по основу ефеката валутне клаузуле, и остали финансијски приходи, осим финансијских прихода од инвестирања средстава осигурања.

3.17.4. Приходи по основу усклађивања вредности имовине

Приходи по основу усклађивања вредности имовине обухватају позитивне ефекте промене поштене (фер) вредности нематеријалних улагања, некретнина, опреме и залиха – до висине претходно исказаних расхода за та средства по основу вредносног усклађивања, као и других укидања исправки вредности по основу вредносног усклађивања у складу са релевантним МРС и интерном регулативом Групе.

3.17.5. Остали приходи

У оквиру осталих прихода, исказују се добици по основу продаје некретнина, опреме (основних средстава) и нематеријалних улагања, добици од продаје остатака осигураних оштећених ствари, наплаћена отписана потраживања, вишкови, приходи од смањења обавеза, приходи од укидања дугорочних резервисања и остали непоменути приходи.

3.18. Расходи

Расходи обухватају трошкове који проистичу из уобичајених активности Групе и губитке.

На рачунима расхода обухватају се пословни расходи, расходи по основу инвестирања средстава осигурања, финансијски расходи и остали расходи, који обухватају и расходе по основу обезвређења средстава.

3.18.1. Пословни (функционални) расходи

У оквиру пословних расхода Група евидентира расходе за дугорочна резервисања и функционалне доприносе, расходе накнада штета и уговорених износа и друге функционалне расходе.

(а) Расходи за дугорочна резервисања и функционалне доприносе

Расходе за дугорочна резервисања и функционалне доприносе чине математичка резерва, допринос за превентиву, допринос за одбрану од града, допринос гарантном фонду, накнада Републичком фонду за здравствено осигурање, резервисања за изравнање ризика, и остала резервисања и функционални доприноси.

Математичка резерва

Математичка резерва је техничка резерва друштва за осигурање намењена измиривању будућих обавеза по основу животног осигурања. Обрачунава се појединачно за сваки уговор о животном осигурању, по проспективној методи за сва осигурања живота, као разлика садашње вредности будућих обавеза осигуравача утврђених уговором и садашње вредности будућих обавеза уговарача осигурања.

Саставни део математичке резерве су:

- резерве за све гарантоване накнаде (осигуране суме) уговарачима, осигураницима и корисницима осигурања, укључујући и гарантовану откупну вредност;
- резерве за учешће у добити за сва осигурања којима је приписана добит на основу Одлуке Скупштине Матичног друштва;
- резерве будућих трошкова за сва осигурања код којих је престала обавеза плаћања премије; и
- преносна премија.

3. ПРЕГЛЕД ЗНАЧАЈНИХ РАЧУНОВОДСТВЕНИХ ПОЛИТИКА (Наставак)

Математичка резерва се исказује посебно за сваку валуту. Обрачун математичке резерве дефинисан је у Техничким основама животних осигурања Групе, где је предвиђена примена проспективних метода: бруто - Ziellmer методе и нето проспективне. Техничким основама предвиђено је да се код редукованих (капитализираних) осигурања, осигурања уговорених са једнократним плаћањем премије и ризико осигурања искључиво примењује нето проспективна метода. Такође, резерва добити и резерва будућих трошкова се обрачунава нето проспективном методом. Група врши резервацију будућих трошкова за уговоре код којих је престала даља обавеза плаћања премије (осигурања са уговореном једнократном премијом, капитализирана осигурања).

За обрачун смањења математичке резерве (код активних уговора за осигурање за случај смрти и доживљења) за неамортизоване стварне трошкове провизије закључења уговора користи се бруто - Ziellmer метода, при чему стопа ципмеризације не може бити већа од 3,5% уговорене осигуране суме. Рачунско - статистичке основе обрачуна математичке резерве (каматна стопа и таблице вероватноћа) једнаке су каматној стопи и таблицама вероватноћа из Тарифног система Групе.

Обрачун математичке резерве укључује и могућност неповољних одступања релевантних фактора који се користе при утврђивању резерве. Неповољна одступања утврђују се применом одговарајућих тестова (ЛАТ) за проверу адекватности обрачунате математичке резерве и у том случају врши се додатна резервација уз образложење овлашћеног актуара.

Математичка резерва се обрачунава и исказује посебно за индивидуална и групна осигурања. Математичка резерва за групна осигурања мора бити покривена изворима средстава и средствима математичке резерве само тог групног осигурања, укључујући сва гарантована права уговарача, осигураника и корисника осигурања. Средства математичке резерве формирају се на начин који у сваком моменту обезбеђује испуњавање свих обавеза из уговора о осигурању и веће су од откупних вредности.

Допринос за превентиву

Допринос за превентиву се обрачунава у проценту и за врсте осигурања у складу са интерним актом који доноси Извршни одбор Матичног друштва и зависног правног друштва „Дунав осигурање" Бања Лука , а којим се утврђује начин расподеле премије осигурања по врстама животних и неживотних осигурања.

Допринос за одбрану од града

Компанија обрачунава и Министарству пољопривреде и заштите животне средине плаћа допринос за одбрану од града на основу члана 15. Закона о одбрани од града („Службени гласник РС", бр. 54/2015).

Допринос Гарантном фонду

Допринос Гарантном фонду се издваја на основу Одлуке Удружења осигуравајућих организација Србије о утврђивању висине доприноса организација за осигурање за образовање средстава и коришћењу средстава Гарантног фонда. Поменутом одлуком је дефинисан износ доприноса по моторном возилу одређене категорије, а допринос се издваја сразмерно броју осигураних возила од стране Компаније.

Накнада Републичком фонду за здравствено осигурање

Накнада Републичком фонду за здравствено осигурање се плаћа у износу од 5% на износ бруто премије осигурања од аутоодговорности остварених у Републици Србији на име штета осигуравајућих друштава према овом фонду, тако да фонд не може да истиче додатне регресне захтеве према друштву за осигурање.

Расходи за дугорочна резервисања за изравнање ризика

Резерве за изравнање ризика се издвајају у складу са Одлуком о техничким резервама („Службени гласник РС", бр. 42/2015 и 36/2017) и релевантним актом пословне политике. Група образује резерве за изравнање ризика образује за врсту осигурања кредита.

3. ПРЕГЛЕД ЗНАЧАЈНИХ РАЧУНОВОДСТВЕНИХ ПОЛИТИКА (Наставак)

(б) Расходи накнаде штета и уговорених износа осигурања

Расходи накнаде штета и уговорених износа осигурања представљају расходе за исплату накнада штета и осигураних сума и других уговорених износа који се исплаћују осигураницима, односно корисницима осигурања.

(в) Остали пословни расходи

Остали пословни расходи обухватају трошкове повезаних правних лица које не обављају делатност осигурања и који се као такви не могу признавати у оквиру трошкова спровођења осигурања. Остали пословни расходи чине трошкови условљени стварањем прихода од продаје производа и услуга ван области осигурања и укључују набавну вредност продате робе, трошкове потрошног материјала, горива и енергије, бруто зарада, трошкове амортизације, одржавања и услуге пружене од стране трећих лица.

3.18.2. Трошкови спровођења осигурања

Трошкови спровођења осигурања обухватају расходе за обављање послова осигурања чије покриће се врши из режијског додатка. Трошкови спровођења осигурања обухватају трошкове амортизације нематеријалних улагања, некретнина и опреме, трошкове резервисања за судске спорове и за исплату накнада и других бенефиција запосленима, трошкове материјала, горива и енергије, производних услуга, рекламе и пропаганде, репрезентације, порезе и доприносе независне од резултата, трошкове непроизводних услуга, нематеријалне трошкове као и трошкове зарада, накнада зарада и друге трошкове обављања послова осигурања.

Трошкови спровођења осигурања у финансијским извештајима обухватају трошкове прибаве, трошкове управе, остале трошкове спровођења осигурања, умањено за провизије од реосигурања. Опредељивање трошкова спровођења осигурања је у непосредној вези са распоредом трошкова на функционалне аналитике дефинисане Одлуком о Контном оквиру и садржини рачуна у Контном оквиру за друштва за осигурање, односно на трошкове управе, трошкове прибаве осигурања, затим трошкове извиђаја, процене, ликвидације и исплате штета, као и на трошкове по основу инвестиционе активности.

Трошкови прибаве укључују трошкове настале у вези са закључивањем нових уговора о осигурању и обнови постојећих уговора. Компанија врши разграничење трошкова прибаве осигурања у сразмери учешћа преносне премије осигурања, без примљених саосигурања, у укупној бруто премији осигурања, појединачно по свим врстама осигурања из члана 8. и 9. Закона о осигурању, које Компанија обавља у складу са добијеном дозволом Народне банке Србије

3.18.3. Расходи по основу инвестирања средстава

У расходе по основу инвестирања средстава осигурања спадају: расходи по основу обезвређења инвестиционих некретнина, расходи од усклађивања вредности финансијских средстава која се исказују по фер вредности, губици при продаји хартија од вредности и остали расходи по основу инвестиционе активности.

3.18.4. Финансијски расходи

Финансијске расходе чине расходи по основу камата, курсних разлика, негативни ефекти по основу валутне клаузуле и остали финансијски расходи, осим финансијских расхода по основу инвестирања средстава осигурања.

3.18.5. Расходи по основу обезвређења имовине

У оквиру расхода по основу обезвређења имовине, исказују се негативни ефекти вредносних усклађивања нематеријалних улагања, некретнина и опреме, дугорочних и краткорочних финансијских пласмана (депоновања и улагања), залиха, хартија од вредности и потраживања.

3.18.6. Остали расходи

Остале расходе чине губици по основу расходовања и продаје опреме и нематеријалних улагања, губици по основу продаје некретнина, губици од продаје материјала, мањкови, судски трошкови и остали непоменути расходи.

3. ПРЕГЛЕД ЗНАЧАЈНИХ РАЧУНОВОДСТВЕНИХ ПОЛИТИКА (Наставак)

3.19. Прерачунавање страних средстава плаћања и курсне разлике

Средства и обавезе исказане оригинално у страној валути на дан биланса стања, прерачунати су у функционалну валуту по званичном средњем курсу Народне банке Србије који је важио на тај дан (Напомена 51). Средства и обавезе са уговореном валутном клаузулом прерачунате су на дан састављања биланса према уговореном курсу.

Пословне промене настале у страној валути, су прерачунате у функционалну валуту по званичном средњем курсу који је важио на дан пословне промене.

Курсне разлике, настале као резултат прерачунавања, књижене су у корист финансијских прихода или на терет финансијских расхода.

3.20. Бенефиције за запослене

(а) Доприноси за обавезно социјално осигурање

У складу са прописима који се примењују у Републици Србији и Републици Српској, Група је у обавези да плаћа доприносе државним фондовима којима се обезбеђује социјална сигурност запослених. Ове обавезе укључују доприносе за запослене на терет послодавца, у износима обрачунатим по стопама прописаним релевантним законским прописима.

Група је, такође, обавезна да од бруто плата запослених обустави доприносе и да их, у име запослених, уплати тим фондовима.

Доприноси на терет послодавца и доприноси на терет запосленог се књиже на терет расхода периода на који се односе.

(б) Обавезе по основу отпремнина приликом одласка у пензију и јубиларних награда

Група је у обавези да исплати отпремнине при одласку у пензију у висини три просечне зараде према последњем објављеном податку републичког органа надлежног за послове статистике, или три месечне зараде коју је запослени остварио за месец који претходи месецу у ком се исплаћује отпремнина, односно у висини три просечне зараде исплаћене за месец који претходи месецу у ком се исплаћује отпремнина, ако је то за запосленог повољније.

Поред тога, чланице Групе су у обавези да исплати и јубиларне награде у зависности од потписаног Колективног уговора.

Група је самостално обрачунала и исказала дугорочне обавезе по основу отпремнина и јубиларних награда применом сопственог актуарског обрачуна у складу са захтевима МРС 19 "Примања запослених" (Напомена 36.4).

Отпремнине по основу споразумног раскида радног односа евидентиране су на терет биланса успеха текуће године.

Актуарски добици или губици проистекли из искуствених корекција и промена у актуарским очекивањима дугорочних обавеза по основу отпремнина признају се у корист или на терет осталог резултата у периоду када настану.

3.21. Порези и доприноси

3.21.1. Порески расход периода

Порез на добитак се обрачунава и плаћа у складу са одредбама Закона о порезу на добит правних лица и релевантним подзаконским актима.

Текући порез на добитак представља износ који се обрачунава применом прописане пореске стопе од 15% (31. децембар 2020. године: 15%) на пореску основицу исказану у пореском билансу, која се може умањити за претходно реализоване пореске губитке, док се на крају утврђена пореска обавеза може умањити за утврђене пореске кредите. Основицу за опорезивање чини опорезиви добитак, који се утврђује усклађивањем резултата (добитка или губитка) из појединачног биланса успеха, а на начин утврђен овим Законом.

КОМПАНИЈА ДУНАВ ОСИГУРАЊЕ а.д.о. БЕОГРАД

НАПОМЕНЕ УЗ КОНСОЛИДОВАНЕ ФИНАНСИЈСКЕ ИЗВЕШТАЈЕ
30. јун 2021. године

3. ПРЕГЛЕД ЗНАЧАЈНИХ РАЧУНОВОДСТВЕНИХ ПОЛИТИКА (Наставак)

Порез на добитак у Републици Српској се обрачунава по стопи од 10% (31. децембар 2020. године: 10%).

Закон о порезу на добитак Републике Србије не предвиђа да се порески губици из текућег периода могу користити као основа за повраћај пореза плаћеног у претходним периодима. Међутим, губици из текућег периода исказани у пореском билансу могу се користити за умањење пореске основице будућих обрачунских периода, али не дуже од пет година. Порески губици настали пре 1. јануара 2010. године могу се преносити на рачун будућих добитака у периоду не дужем од десет година.

Порески биланс се предаје најкасније у року од 180 дана од дана истека периода за који се утврђује пореска обавеза.

Чланице Групе током године порез на добитак плаћају у виду месечних аконтација, чију висину утврђују на основу пореске пријаве за претходну годину.

3.21.2. Одложена пореска средства и обавезе

Одложени порез на добитак се обрачунава коришћењем методе утврђивања обавеза према билансу стања, за привремене разлике произашле из разлике између пореске основе потраживања и обавеза и њихове књиговодствене вредности. Одложена пореска средства и обавезе се обрачунавају по пореској стопи чија се примена очекује у периоду када ће се средство реализовати, односно обавеза измирити.

Одложене пореске обавезе се признају за све опорезиве привремене разлике. Одложена пореска средства се признају за све одбитне привремене разлике и пореске губитке и кредите, који се могу преносити у наредне фискалне периоде, до степена до којег ће вероватно постојати опорезиви добитак од којег се одложена пореска средства могу искористити.

Одложени порез се књижи на терет или у корист биланса успеха (као одложени порески расход или приход периода), осим када се односи на ставке које се књиже директно у корист или на терет капитала, и у том случају одложени порез такође се распоређује у оквиру капитала.

3.21.3. Порези и доприноси који не зависе од резултата

Порези и доприноси који не зависе од резултата укључују порез на имовину, доприносе на терет послодавца по основу примања запослених, као и друге порезе и доприносе у складу са републичким и општинским прописима.

4. ПРИХОДИ ОД ПРЕМИЈА ОСИГУРАЊА И САОСИГУРАЊА

	У хиљадама динара За период 01. јануар – 30. јун 2021.	 2020.
Обрачуната премија:		
Обрачуната премија животних осигурања	1.600.628	1.295.279
Обрачуната премија саосигурања – живот	54.364	46.406
Обрачуната премија неживотних осигурања	14.836.108	14.332.030
Обрачуната премија неживотних саосигурања	270.577	162.694
	16.761.677	**15.836.409**
Премија пренета у саосигурање и реосигурање:		
Премија пренета у саосигурање	(672.013)	(566.673)
Премија пренета у реосигурање	(1.039.018)	(991.228)
Премија пренета у саосигурање / реосигурање	**(1.711.031)**	**(1.557.901)**
Резерве за преносне премије и неистекле ризике:		
Преносна премија осигурања и саосигурања - повећање	(1.268.183)	(1.046.702)
Резерве за неистекле ризике (повећање) / смањење	(8.264)	(43.649)
	(1.276.447)	**(1.090.351)**
Укупно	**13.774.199**	**13.188.157**

Током прве половине 2021. године дошло је до пораста бруто премије осигурања и саосигурања за 5,84% у односу на претходну годину, при чему је бруто премија неживотних осигурања и саоосигурања повећана за 4,22%, највећим делом услед повећања бруто премије по основу осигурања моторних возила, а бруто премија животних осигурања за 23,35% услед повећања бруто премије по основу ризико осигурања живота.

5. ПРИХОДИ ОД ПРЕМИЈА РЕОСИГУРАЊА И РЕТРОЦЕСИЈА

	У хиљадама динара За период 01. јануар – 30. јун 2021.	 2020.
Премија реосигурања и ретроцесија	2.891.660	1.930.229
Премија пренета ретроцесијом	(1.305.971)	(894.376)
Повећање резерви за преносне премије и резерви за неистекле ризике реосигурања	(476.595)	(246.468)
Укупно	**1.109.094**	**789.385**

6. ПРИХОДИ ОД ПОСЛОВА НЕПОСРЕДНО ПОВЕЗАНИХ СА ПОСЛОВИМА ОСИГУРАЊА

	У хиљадама динара За период 01. јануар – 30. јун 2021.	 2020.
Приходи од продате зелене карте	49.623	89.548
Приходи од услужне обраде и процене штета	1.892	2.271
Остали пословни приходи	4.028	4.735
Укупно	**55.543**	**96.554**

КОМПАНИЈА ДУНАВ ОСИГУРАЊЕ а.д.о. БЕОГРАД

НАПОМЕНЕ УЗ КОНСОЛИДОВАНЕ ФИНАНСИЈСКЕ ИЗВЕШТАЈЕ
30. јун 2021. године

7. ОСТАЛИ ПОСЛОВНИ ПРИХОДИ

	У хиљадама динара За период 01. јануар – 30. јун 2021.	 2020.
Приходи од продаје робе	12.346	20.905
Приходи од продаје производа и услуга	276.870	263.147
Приходи од управљања пензионим фондовима	129.400	123.672
Приходи од накнада и провизија за брокерска друштва	3.839	4.277
Остали пословни приходи	78.335	58.629
Укупно	**500.790**	**470.630**

Остали пословни приходи у првој половини 2021. године у износу од 78.335 хиљада динара (прва половина 2020. године: 58.629 хиљада динара) обухватају највећим делом приходе Матичног друштва од добијених судских спорова у износу од 36.799 хиљада динара (прва половина 2020. године: 31.567 хиљада динара).

8. РАСХОДИ ЗА ДУГОРОЧНА РЕЗЕРВИСАЊА И ФУНКЦИОНАЛНЕ ДОПРИНОСЕ

	У хиљадама динара За период 01. јануар – 30. јун 2021.	 2020.
Математичка резерва животних осигурања (Напомена 36.1)	148.682	187.244
Допринос за превентиву	157.374	156.108
Доприноси прописани посебним законима	22.276	18.456
Допринос Гарантном фонду	119.704	115.923
Резервисања за бонусе и попусте	235.235	242.892
Остали расходи за дугорочна резервисања и функционалне доприносе	290.646	288.200
Укупно	**973.917**	**1.008.823**

Доприноси прописани посебним законима највећим делом обухватају допринос за одбрану од града који Матично друштво обрачунава и плаћа Министарству пољопривреде и заштите животне средине на основу члана 15. Закона о одбрани од града („Службени гласник РС", бр. 54/2015). Наведени обрачунат је у висини од 10% од износа уплаћене премије осигурања усева и плодова.

Остали расходи за дугорочна резервисања и функционалне доприносе од 290.646 хиљада динара у првој половини 2021. године (прва половина 2020. године: 288.200 хиљада динара) односе се на издвајање 5% од бруто премије осигурања од аутоодговорности за Републички фонд за здравствено осигурање, у складу са чланом 35. Закона о обавезном осигурању у саобраћају („Службени гласник РС", бр. 51/2009, 78/2011, 101/2011, 93/2012 и 7/2013 - одлука УС).

9. РАСХОДИ НАКНАДА ШТЕТА И УГОВОРЕНИХ ИЗНОСА

	У хиљадама динара За период 01. јануар – 30. јун 2021.	 2020.
Ликвидиране штете и уговорени износи животних осигурања	1.297.582	838.473
Ликвидиране штете неживотних осигурања	4.713.078	4.397.485
Ликвидиране штете - уделi у штетама саосигурања	111.603	88.102
Ликвидиране штете - уделi у штетама реосигурања и ретроцесија	709.228	318.409
Расходи извиђаја, процене, ликвидације и исплате накнада штета и уговорених износа	408.703	390.917
Укупно:	**7.240.194**	**6.033.386**
Приходи од учешћа саосигурача у накнади штета	(99.583)	(77.649)
Приходи од учешћа реосигурања и ретроцесија у накнади штета	(355.739)	(280.744)
Укупно:	**(455.322)**	**(358.393)**
Укупно	**6.784.872**	**5.674.993**

10. РЕЗЕРВИСАНЕ ШТЕТЕ - ПОВЕЋАЊА

	У хиљадама динара За период 01. јануар – 30. јун 2021.	 2020.
Резервисане штете животних осигурања	33.104	18.088
Резервисане штете неживотних осигурања	1.180.506	918.537
Резервисане штете саосигурања, реосигурања и ретроцесија	(272.889)	96.631
Укупно	**940.721**	**1.033.256**

11. ПРИХОДИ ПО ОСНОВУ РЕГРЕСА И ПРОДАЈЕ ОСИГУРАНИХ ОШТЕЋЕНИХ СТВАРИ

	У хиљадама динара За период 01. јануар – 30. јун 2021.	 2020.
Приходи по основу регреса у земљи	313.810	256.399
Приходи од регреса у иностранству	5.060	12.988
Продаја осигураних оштећених ствари	1.422	80
Укупно	**320.292**	**269.467**

12. СМАЊЕЊЕ ОСТАЛИХ ТЕХНИЧКИХ РЕЗЕРВИ - НЕТО

	У хиљадама динара За период 01. јануар – 30. јун 2021.	 2020.
Смањење математичке резерве (Напомена 36.1)	12.048	9.272
Приходи од смањења осталих резервисања	5.382	10.168
Укупно	**17.430**	**19.440**

13. РАСХОДИ ЗА БОНУСЕ И ПОПУСТЕ

	У хиљадама динара За период 01. јануар – 30. јун 2021.	 2020.
Расходи по основу бонуса	47.026	30.381
Расходи по основу попуста	1.073.848	877.096
Укупно	**1.120.874**	**907.477**

14. ОСТАЛИ ПОСЛОВНИ РАСХОДИ

	У хиљадама динара За период 01. јануар – 30. јун 2021.	 2020.
Трошкови зарада и остали лични расходи	263.335	254.468
Набавна вредност продате робе	9.971	18.777
Трошкови материјала	30.476	26.237
Трошкови амортизације и резервисања	81.861	62.514
Трошкови производних услуга	69.207	61.191
Нематеријални и остали трошкови	60.252	58.873
Укупно	**515.102**	**482.060**

15. ПРИХОДИ ПО ОСНОВУ ИНВЕСТИРАЊА СРЕДСТАВА ОСИГУРАЊА

	У хиљадама динара За период 01. јануар – 30. јун 2021.	 2020.
Приходи од закупнина инвестиционих некретнина	22.661	21.957
Приходи од продаје непокретности (дезинвестирања)	4.050	-
Приходи од камата	505.016	504.392
Приходи од усклађивања вредности финансијских средстава која се исказују по фер вредности кроз биланс успеха	2.641	2.900
Добици од продаје хартија од вредности	689	2.287
Позитивне курсне разлике из активности инвестирања	3.465	3.709
Остали приходи по основу инвестиционе активности	324	285
Укупно	**538.846**	**535.530**

16. РАСХОДИ ПО ОСНОВУ ИНВЕСТИРАЊА СРЕДСТАВА ОСИГУРАЊА

	У хиљадама динара За период 01. јануар – 30. јун 2021.	 2020.
Расходи по основу обезвређења инвестиционих некретнина (Напомена 27)	6.180	-
Губици при продаји непокретности (дезинвестирању)	940	-
Расходи по основу усклађивања вредности финансијских средстава која се исказују по фер вредности кроз биланс успеха	15.218	93.556
Губици при продаји хартија од вредности	16	8.426
Негативне курсне разлике из активности инвестирања	2.631	4.148
Остали расходи по основу инвестиционе активности	-	1.756
Укупно	**24.985**	**107.886**

17. ТРОШКОВИ СПРОВОЂЕЊА ОСИГУРАЊА

	У хиљадама динара За период 01. јануар – 30. јун 2021.	 2020.
Трошкови прибаве (Напомена 18)	3.708.407	3.302.085
Трошкови управе (Напомена 19)	1.059.510	971.270
Остали трошкови спровођења осигурања (Напомена 20)	35.849	28.971
Укупно:	**4.803.766**	**4.302.326**
Провизија од реосигурања и ретроцесија	(281.722)	(229.433)
Укупно	**4.522.044**	**4.072.893**

18. ТРОШКОВИ ПРИБАВЕ

	У хиљадама динара За период 01. јануар – 30. јун 2021.	 2020.
Провизија и друге накнаде за услуге посредовања и заступања	848.253	649.067
Укупно провизије	**848.253**	**649.067**
Трошкови материјала, горива и енергије	114.781	110.826
Нето зараде	986.614	969.335
Порез и доприноси на зараде	606.813	600.136
Отпремнине и јубиларне награде	25.606	18.692
Остали трошкови зарада, накнада зарада и остали лични расходи	138.713	140.535
Трошкови транспорта и ПТТ трошкови	30.474	27.164
Одржавање	17.630	13.721
Закуп	432.398	113.896
Трошкови рекламе и пропаганде	782.420	247.255
Спонзорство и донаторство	124.782	114.512
Репрезентација	43.019	36.334
Трошкови премија осигурања	15.461	5.617
Платни промет	47.104	48.627
Остали трошкови прибаве	173.895	132.934
Укупно остали трошкови прибаве	**3.539.710**	**2.579.584**
Промена разграничених трошкова прибаве - (повећање) / смањење	**(679.556)**	**73.434**
Укупно	**3.708.407**	**3.302.085**

18. ТРОШКОВИ ПРИБАВЕ (Наставак)

Трошкови прибаве су у првој половини 2021. години повећани су за 406.322 хиљаде динара, односно 12,31%, што је највећим делом последица повећања трошкова рекламе и пропаганде, трошкова закупа и трошкова провизија.

19. ТРОШКОВИ УПРАВЕ

	У хиљадама динара За период 01. јануар – 30. јун 2021.	 2020.
Амортизација	130.744	130.266
Трошкови материјала, енергије, услуга и нематеријални трошкови	303.937	238.061
Трошкови транспорта и ПТТ трошкови	18.237	14.995
Одржавање	14.822	8.447
Закуп	12.064	16.251
Нето зараде	307.690	300.036
Порез и доприноси на зараде	175.772	177.829
Отпремнине и јубиларне награде	9.975	3.768
Остали трошкови зарада, накнада зарада и остали лични расходи	49.545	51.740
Трошкови рекламе	11	-
Репрезентација	4.088	2.479
Трошкови премија осигурања	14.810	4.847
Платни промет	4.285	4.164
Остали трошкови	13.530	18.387
Укупно	**1.059.510**	**971.270**

20. ОСТАЛИ ТРОШКОВИ СПРОВОЂЕЊА ОСИГУРАЊА

	У хиљадама динара За период 01. јануар – 30. јун 2021.	 2020.
Трошкови материјала, енергије и производних услуга	205	94
Трошкови пореза и доприноса	16.461	11.119
Трошкови непроизводних услуга и нематеријални трошкови	10.428	11.357
Трошкови зарада, накнада зарада и остали лични расходи	8.677	6.369
Остали трошкови	78	32
Укупно	**35.849**	**28.971**

21. ФИНАНСИЈСКИ ПРИХОДИ – осим финансијских прихода по основу инвестиционе активности

	У хиљадама динара За период 01. јануар – 30. јун 2021.	 2020.
Приходи од камата	76.384	91.874
Позитивне курсне разлике	21.947	9.764
Ефекти валутне клаузуле	(1.684)	7.429
Остали финансијски приходи	17.641	357
Укупно	**114.288**	**109.424**

22. ПРИХОДИ ОД УСКЛАЂИВАЊА ВРЕДНОСТИ ПОТРАЖИВАЊА И ДРУГЕ ИМОВИНЕ КОЈА СЛУЖИ ЗА ОБАВЉАЊЕ ДЕЛАТНОСТИ

У хиљадама динара

	За период 01. јануар – 30. јун 2021.	2020.
Приходи од усклађивања вредности финансијских пласмана	10.547	1.746
Приходи од усклађивања вредности потраживања (Напомена 30.1)	303.782	279.050
Укупно	**314.329**	**280.796**

23. РАСХОДИ ПО ОСНОВУ ОБЕЗВРЕЂЕЊА ПОТРАЖИВАЊА И ДРУГЕ ИМОВИНЕ КОЈА СЛУЖИ ЗА ОБАВЉАЊЕ ДЕЛАТНОСТИ

У хиљадама динара

	За период 01. јануар – 30. јун 2021.	2020.
Исправка вредности потраживања (Напомена 30.1)	611.037	1.056.665
Расходи по основу обезвређења финансијских пласмана	17.044	6.231
Укупно	**628.081**	**1.062.896**

24. ОСТАЛИ ПРИХОДИ

У хиљадама динара

	За период 01. јануар – 30. јун 2021.	2020.
Добици од продаје нематеријалних улагања, некретнина, постројења и опреме	56.452	14.787
Вишкови	37	25
Наплаћена отписана потраживања	26.632	23.638
Приходи од смањења обавеза	327	1.993
Приходи од укидања дугорочних резервисања	269	447
Остали непоменути приходи	20.555	12.539
Укупно	**104.272**	**53.429**

25. ЗАРАДА ПО АКЦИЈИ

У хиљадама динара

	За период 01. јануар – 30. јун 2021.	2020.
Нето добитак (у хиљадама динара)	**1.269.807**	**1.387.614**
Просечан пондерисани број акција:		
– Акцијски капитал	4.226.121	4.226.121
– Друштвени капитал	4.552.270	4.552.270
Укупан просечан пондерисан број акција	**8.778.391**	**8.778.391**
Основна зарада по акцији (у динарима)	**145**	**158**

26. НЕКРЕТНИНЕ И ОПРЕМА КОЈЕ СЛУЖЕ ОБАВЉАЊУ ДЕЛАТНОСТИ

Табела промена на рачунима некретнина и опреме током 2020. и прве половине 2021. године дата је у наставку:

У хиљадама динара

	Земљиште	Грађевински објекти	Опрема	Остала опрема	НПО у припреми и улагања на туђим НПО	Аванси за некретнине и опрему	УКУПНО
НАБАВНА/РЕВАЛОРИЗОВАНА ВРЕДНОСТ							
Стање - 1. јануар 2020.	**609.936**	**8.184.149**	**2.649.568**	**178.175**	**19.538**	**25.103**	**11.666.469**
Повећања током године	-	14.031	297.465	-	116.397	2.483	430.376
Активирање	-	22.383	86.920	-	(109.303)	-	-
Отуђења и расходовање	-	-	(177.917)	-	-	-	(177.917)
Повећања по процени (Напомена 22)	1.141	22.021	-	-	-	-	23.162
Смањења по процени	(8.437)	(250.715)	-	-	-	-	(259.152)
Пренос са инвестиционих некретнина (Напомена 27)	-	82.918	-	-	-	-	82.918
Остало	(6)	(29)	5.042	-	-	(20.160)	(15.153)
Стање - 31. децембар 2020.	**602.634**	**8.074.758**	**2.861.078**	**178.175**	**26.632**	**7.426**	**11.750.703**
Повећања током године	-	8.561	175.880	-	188.461	48.687	421.589
Активирање	18.131	-	81.138	-	(99.269)	-	-
Отуђења и расходовање	(18.131)	(70.303)	(63.767)	-	-	(665)	(152.866)
Смањења током године	-	-	(6.752)	-	-	-	(6.752)
Остало	(5)	(35)	(29)	-	-	(58.891)	(58.960)
Стање 30. јун 2021.	**602.629**	**8.012.981**	**3.047.548**	**178.175**	**115.824**	**(3.442)**	**11.953.714**
АКУМУЛИРАНА ИСПРАВКА ВРЕДНОСТИ							
Стање - 1. јануар 2020.	**-**	**3.877**	**1.962.807**	**-**	**383**	**4.971**	**1.972.038**
Амортизација	-	128.344	82.326	-	-	-	210.670
Отуђења и расходовање	-	-	(141.959)	-	-	-	(141.959)
Остало	-	-	137.146	-	-	-	137.146
Стање 31. децембар 2020.	**-**	**132.221**	**2.040.319**	**-**	**383**	**4.971**	**2.177.894**
Амортизација	-	64.956	131.119	-	-	-	196.075
Отуђења и расходовање	-	(3.180)	(59.213)	-	-	-	(62.393)
Остало	-	(1)	(25)	-	-	-	(26)
Стање 30. јун 2021.	**-**	**193.996**	**2.112.201**	**-**	**383**	**4.971**	**2.311.551**
НЕОТПИСАНА (САДАШЊА) ВРЕДНОСТ НА ДАН:							
- 31. децембра 2020. године	**602.634**	**7.942.537**	**820.759**	**178.175**	**26.249**	**2.455**	**9.572.808**
- 30. јуна 2021. године	**602.629**	**7.818.985**	**935.347**	**178.175**	**115.441**	**(8.413)**	**9.642.163**

27. ИНВЕСТИЦИОНЕ НЕКРЕТНИНЕ

У хиљадама динара

	2021.	2020.
Почетно стање - 1. јануар	**866.805**	**918.073**
Повећања	107.996	35.839
Отуђења и расходовање	(28.890)	(3.553)
Пренос на некретнине које користи власник (Напомена 26)	-	(82.918)
Позитивни ефекти процене	-	17.743
Негативни ефекти процене	-	(18.360)
Остало	(25)	(20)
Крајње стање – 30. јуна 2021. / 31. децембра 2020.	**945.886**	**866.805**

28. ДУГОРОЧНИ ФИНАНСИЈСКИ ПЛАСМАНИ

У хиљадама динара

	30. јун 2021.	31. децембар 2020.
Учешћа у капиталу осталих правних лица	53.023	53.023
Инвестиције које се држе до доспећа - дужничке ХоВ	109.239	110.516
Депозити код банака	600.178	528.465
Остали дугорочни пласмани:		
Дати депозити и кауције	24.044	22.558
Остали дугорочни пласмани	19.437	19.645
	43.481	42.203
Стање на дан	**805.921**	**734.207**

28.1. Учешћа у капиталу осталих правних лица

У наредној табели је приказано учешће у капиталу осталих правних лица, по емитентима:

У хиљадама динара

	30. јун 2021.	31. децембар 2020.
Телеком Србија а.д. Београд	4	4
Акционарски фонд а.д. Београд	5	5
Yuhor - Export a.д., Јагодина	49	49
Удружење осигуравача Србије, Београд	127	127
Београдска берза а.д. Београд	1.224	1.224
ХК Слободна зона а.д. Београд	8.381	8.381
РТЦ "Шабац" а.д. Шабац	43.233	43.233
Стање на дан	**53.023**	**53.023**

Учешће у капиталу осталих правних лица на дан 30. јуна 2021. године односно 31. децембра 2020. године износи 53.023 хиљаде динара.

28.2. Инвестиције које се држе до доспећа

Инвестиције које се држе до доспећа су на дан 30. јуна 2021. године износе 109.239 хиљада динара (110.516 хиљада динара 31. децембра 2020. године) и углавном се односе се на дужничке хартије од вредности чији је издавалац Република Србија што је приказано у следећој табели:

У хиљадама динара

		30. јуна 2021.			31. децембар 2020.		
Датум доспећа	Купонска стопа	Номинална вредност (у хиљадама)	Валута	Књиговодствена вредност	Номинална вредност (у хиљадама)	Валута	Књиговодствена вредност
Дужничке ХОВ – издавалац Република Србија							
16.02.2026	5,85%	500	EUR	60.113	500	EUR	60.128
25.01.2023	4,50%	50.000	РСД	49.126	50.000	РСД	50.388
				109.239			**110.516**

28. ДУГОРОЧНИ ФИНАНСИЈСКИ ПЛАСМАНИ (Наставак)

28.3. Депозити код банака

Депозити код банака исказани у оквиру дугорочних финансијских пласмана на дан 30. јуна 2021. године износе 600.178 хиљада динара (31. децембра 2020: 528.465 хиљада динара) и односе се на дугорочне депозите код банака у Републици Србији и Републици Српској што је приказано у следећој табели:

У хиљадама динара

			30. јун 2021.			31. децембар 2020.		
Банка	Датум доспећа	Каматна стопа	Износ депозита	Валута	Књиговодствена вредност	Износ депозита	Валута	Књиговодствена вредност
Депозити код банака у Републици Србији								
Halkbank a.d. Београд	05.02.2022	2,00%	-	-	-	1.000.000	EUR	117.580
Halkbank a.d. Београд	12.11.2023	1,80%	529.018	ЕУР	62.195	529.018	EUR	62.202
			529.018	**ЕУР**	**62.195**	**1.529.018**	**EUR**	**179.782**
Депозити код банака у Републици Српској								
Комерцијална банка а.д. Бања Лука	11.07.2022-08.01.2024	1,90%	3.450.000	БАМ	207.381	2.900.000	БАМ	174.342
Наша банка а.д. Бања Лука	30.01.2024	1,90%	450.000	БАМ	27.050	250.000	БАМ	15.029
Sberbank a.d. Бања Лука	28.07.2022-29.07.2022	1,50%	750.000	БАМ	45.083	750.000	БАМ	45.088
MF banka a.d. Бања Лука	27.06.2022-29.12.2024	1,80 - 2.20%	3.099.900	БАМ	186.337	800.000	БАМ	48.094
Raiffeisen bank d.d. Сарајево	26.07.2022	1,20%	500.000	БАМ	30.055	500.000	БАМ	30.059
Нова банка а.д. Бања Лука	18.12.2022-07.03.2023	1,50%	700.000	БАМ	42.077	600.000	БАМ	36.071
			8.949.900	БАМ	**537.983**	**5.800.000**	**БАМ**	**348.683**
					600.178			**528.465**

29. ОСТАЛА ДУГОРОЧНА СРЕДСТВА

У хиљадама динара

	30. јун 2021.	31. децембар 2020.
Регреси са роком доспећа преко годину дана	86.070	86.070
Остало	588	588
Стање на дан	**86.658**	**86.658**

30. ПОТРАЖИВАЊА

У хиљадама динара

	30. јун 2021.			31. децембар 2020.		
	Бруто	Исправка вредности	Нето	Бруто	Исправка вредности	Нето
Потраживања по основу:						
- премије животних осигурања	547.813	(193.234)	354.579	519.195	(166.767)	352.428
- премије неживотних осигурања	9.610.625	(4.651.820)	4.958.805	8.821.194	(4.505.618)	4.315.576
- премије саосигурања	389.061	(39.000)	350.061	335.329	(17.130)	318.199
- премије реосигурања	1.246.258	(58.050)	1.188.208	752.585	(39.133)	713.452
- учешћа у накнади штета	217.273	(90.562)	126.711	205.662	(77.725)	127.937
- права на регрес	1.893.282	(1.730.220)	163.062	1.811.661	(1.724.098)	87.563
- услужно исплаћених штета	33.458	(15.347)	18.111	30.405	(16.900)	13.505
- датих аванса за штете из осигурања и осталих аванса	927.569	(318.950)	608.619	526.360	(318.950)	207.420
- провизије из послова реосигурања	8.151	(2.414)	5.737	21.263	(942)	20.321
- камате на доспеле премије и остале камате	932.842	(886.733)	46.109	911.933	(871.984)	39.949
Потраживања од запослених	36.931	(18.586)	18.345	90.935	(24.348)	66.587
Остала потраживања	2.633.850	(2.480.799)	153.051	2.908.179	(2.484.003)	424.166
Стање на дан	**18.477.113**	**(10.485.715)**	**7.991.398**	**16.934.701**	**(10.247.598)**	**6.687.103**

Потраживања по основу премије неживотних осигурања исказана након исправке вредности на дан 30. јуна 2021. године у износу од 4.958.805 хиљада динара представљају 62,05% укупних потраживања на тај дан (31. децембар 2020. године: 4.315.576 хиљада динара или 64,54%).

30.1. Кретање на рачунима исправке вредности потраживања

У хиљадама динара

	2021.	2020.
Стање на дан 1. јануар	**10.247.598**	**10.013.716**
Додатна исправка (Напомена 23)	611.037	1.160.978
Приход по основу усклађивања вредности потраживања (Напомена 22)	(303.782)	(509.730)
Искњижавање	(69.138)	(417.366)
Стање 30. јун 2021. / 31. децембар 2020.	**10.485.715**	**10.247.598**

31. ФИНАНСИЈСКИ ПЛАСМАНИ

У хиљадама динара

	30. јун 2021.	31. децембар 2020.
Финансијска средства расположива за продају:		
Дужничке хартије од вредности	25.440.085	25.783.779
Власничке хартије од вредности	1.439.605	1.238.224
	26.879.690	**27.022.003**
Финансијска средства која се исказују по фер вредности кроз биланс успеха:		
Остале хартије од вредности и финансијска средства	744.154	148.405
Краткорочни депозити код банака	**9.063.554**	**7.648.470**
Остали краткорочни финансијски пласмани		
Корпоративне обвезнице	43.071	59.071
Остало	173.137	173.681
	216.208	**232.752**
Стање на дан	**36.903.606**	**35.051.630**

Финансијски пласмани на дан 30. јуна 2021. године бележе повећање за 1.851.976 хиљада динара, односно 5,28% у односу на дан 31. децембра 2020. године, што је највећим делом последица улагања у депозите.

31. ФИНАНСИЈСКИ ПЛАСМАНИ (Наставак)

31.1. Финансијска средства расположива за продају

У наредној табели приказан је преглед државних хартија од вредности (ХоВ) класификованих као Финансијска средства расположива за продају - **дужничке хартије од вредности** на дан 30. јуна 2021. и 31. децембра 2020. године:

У хиљадама динара

		30. јун 2021.			31. децембар 2020.		
Датум доспећа	Купонска стопа	Номинална вредност	Валута	Књиговод-ствена вредност	Номинална вредност	Валута	Књиговод-ствена вредност
Дужничке ХоВ чији је издавалац Република Србија							
12.09.2021	2,50%	660	EUR	79.423	660	EUR	79.283
02.06.2022	2,50%	843	EUR	100.980	843	EUR	103.225
24.07.2022	2,25%	436	EUR	53.204	436	EUR	53.121
20.03.2025	2,50%	1.971	EUR	228.020	1.971	EUR	230.254
13.06.2025	2,50%	1.000	EUR	117.694	1.000	EUR	124.731
27.05.2026	3,50%	6.026	EUR	798.766	6.026	EUR	796.295
17.03.2027	3,50%	1.550	EUR	202.802	1.550	EUR	207.822
28.03.2028	3,50%	838	EUR	105.534	838	EUR	112.804
21.10.2031	3,75%	2.313	EUR	325.627	2.313	EUR	318.313
28.02.2032	2,00%	1.311	EUR	158.175	1.311	EUR	155.273
08.09.2032	3,75%	3.327	EUR	460.610	3.327	EUR	455.621
26.02.2041	2,25%	1.470	EUR	174.102	-	-	-
22.04.2021	-	-	-	-	865.500	РСД	862.416
05.06.2021	10,00%	-	-	-	200	РСД	232
11.09.2021	10,00%	50	РСД	55	50	РСД	59
17.01.2022	3,75%	5.541.920	РСД	5.718.634	5.542.120	РСД	5.868.732
05.02.2022	10,00%	1.380	РСД	1.935	1.380	РСД	2.080
07.05.2022	1,70%	953.670	РСД	962.506	953.670	РСД	967.121
25.01.2023	4,50%	3.438.240	РСД	3.678.187	3.438.240	РСД	3.758.338
06.04.2023	2,00%	2.357.040	РСД	2.386.302	2.357.040	РСД	2.394.278
21.07.2023	5,75%	2.056.750	РСД	2.348.873	2.056.950	РСД	2.298.619
23.10.2024	10,00%	1.500	РСД	1.516	1.500	РСД	1.517
30.07.2025	3,00%	2.824.800	РСД	2.945.803	2.538.090	РСД	2.648.280
11.01.2026	4,50%	1.628.900	РСД	1.815.387	1.628.900	РСД	1.853.693
08.02.2028	5,88%	532.630	РСД	651.755	458.970	РСД	567.837
20.08.2032	4,50%	1.621.690	РСД	1.812.847	1.441.010	РСД	1.610.750
				25.128.737			**25.470.694**
Дужничке ХоВ чији је издавалац Република Српска				**275.872**			**276.816**
Корпоративне обвезнице – „Градитељ-Београд" а.д.				**35.476**			**36.269**
Стање на дан				**25.440.085**			**25.783.779**

31. ФИНАНСИЈСКИ ПЛАСМАНИ (Наставак)

У наредној табели приказан је преглед Финансијских средстава расположивих за продају - **власничке хартије од вредности** на дан 30. јуна 2021. и 31. децембра 2020. године:

У хиљадама динара

	30. јун 2021.	31. децембар 2020.
Комерцијална банка а.д. Београд	1.137.991	921.833
НИС а.д. Нови Сад	264.413	279.151
Аеродром "Никола Тесла" а.д. Београд	29.455	29.453
Енергопројект холдинг а.д. Београд	3.052	3.045
„Босна Ре" а.д.о., Сарајево	2.227	2.228
"Металац" а.д. Горњи Милановац	1.790	1.837
„Ловћен осигурање" а.д., Подгорица	677	677
	1.439.605	**1.238.224**

Вредност власничких хартија од вредности Групе смањена је за 16,26% што је углавном последица пораста цене акција у власништву Групе на Београдској берзи као и продаје акција МТС банке а.д. Београд.

31.2. Финансијска средства која се исказују по фер вредности кроз биланс успеха

Остале хартије од вредности које се исказују по фер вредности кроз биланс успеха обухватају средства пласирана код инвестиционих фондова у Републици Србији и Републици Српској као што је приказано у следећој табели:

У хиљадама динара

Инвестициони фонд	Број инвестиционих јединица	Вредност инвестиционих јединица	30. јун 2021.	31. децембар 2020.
Raiffeisen invest RSD	1	2.077	2	2
Kombank invest RSD	518.386	1.424	738.279	144.084
Ilirika investments RSD	1.648	2.005	3.304	1.809
Остало - Република Српска	-	-	2.569	2.510
Стање на дан			**744.154**	**148.405**

31.3. Краткорочни депозити код банака

Краткорочни депозити код банака који на дан 30. јуна 2021. године износе 9.063.554 хиљаде динара, бележе повећање у износу од 1.415.084 хиљаде динара, односно 18,5% у односу на крај 2020. године.

Каматне стопе по којима су орочени депозити на дан 30. јуна 2021. године у Републици Србији крећу се у распону од 1,86% до 2,40% годишње за динарске депозите, зависно од износа депозита и рока доспећа, док се стопе за девизне депозите крећу у распону од 0,90% до 2,00% годишње.

31. ФИНАНСИЈСКИ ПЛАСМАНИ (Наставак)

31.4. Остали краткорочни финансијски пласмани

Корпоративне обвезнице по емитентима на дан 30. јуна 2021. и 31. децембра 2020. године приказане су у следећој табели:

	У хиљадама динара	
	30. јун 2021.	31. децембар 2020.
Инстел-инжењеринг д.о.о. Нови Сад	16.401	16.401
"Градитељ" а.д. Београд	15.000	6.000
"ДД 181" д.о.о. Београд	-	25.000
„Selby" д.о.о. Београд	11.670	11.670
	43.071	**59.071**

Позиција **Остало** у укупном износу 173.137 хиљада динара (2020: 173.681 хиљаду динара) највећим делом односи на примљене чекове матичног правног лица.

32. ГОТОВИНСКИ ЕКВИВАЛЕНТИ И ГОТОВИНА

	У хиљадама динара	
	30. јун 2021.	31. децембар 2020.
Текући рачуни	2.773.132	2.053.671
Девизни рачуни	844.923	1.057.091
Благајна	4.245	1.405
Чекови	81.004	47.125
Депозити	4.703	4.703
Остала новчана средства	6.365	6.748
Стање на дан	**3.714.372**	**3.170.743**

33. АКТИВНА ВРЕМЕНСКА РАЗГРАНИЧЕЊА

	У хиљадама динара	
	30. јун 2021.	31. децембар 2020.
Разграничени трошкови прибаве осигурања	3.559.906	2.880.350
Друга временска разграничења	206.431	221.802
Стање на дан	**3.766.337**	**3.102.152**

Група врши разграничење трошкова прибаве у сразмери учешћа преносне премије осигурања у укупној бруто премији осигурања, појединачно по свим законским врстама осигурања.

Кретање на рачуну разграничених трошкова прибаве осигурања у току године приказано је како следи:

	У хиљадама динара	
	2021.	2020.
Стање разграничених трошкова прибаве на дан 1. јануара	**2.880.350**	**2.680.155**
Трошкови прибаве пре разграничења	4.387.963	7.251.446
Трошкови прибаве после разграничења (Напомена 18)	(3.708.407)	(7.051.251)
Стање на дан 30. јуна 2021. / 31. децембра 2020.	**3.559.906**	**2.880.350**

34. ТЕХНИЧКЕ РЕЗЕРВЕ КОЈЕ ПАДАЈУ НА ТЕРЕТ САОСИГУРАВАЧА, РЕОСИГУРАВАЧА И РЕТРОЦЕСИОНАРА

	У хиљадама динара	
	30. јун 2021.	31. децембар 2020.
Резерве за преносне премије које падају на терет саосигуравача, реосигуравача и ретроцесионара	2.501.043	2.152.741
Резервисане штете које падају на терет саосигуравача, реосигуравача и ретроцесионара	2.852.630	3.163.619
Остале техничке резерве које падају на терет саосигуравача, реосигуравача и ретроцесионара	18.368	17.631
Стање на дан	**5.372.041**	**5.333.991**

35. КАПИТАЛ И РЕЗЕРВЕ

	У хиљадама динара	
	30. јун 2021.	31. децембар 2020
Основни и остали капитал	5.854.932	5.853.775
Резерве	4.638	133.580
Ревалоризационе резерве	2.980.003	2.980.003
Нереализовани добици	2.405.206	2.124.392
Нереализовани губици	(889.445)	(817.403)
Нераспоређена добит		
- Нераспоређена добит ранијих година	3.706.502	3.140.859
- Нераспоређена добит текуће године	1.235.090	3.636.272
	4.941.592	**6.777.131**
Учешћа без права контроле	308.508	287.137
Стање на дан	**15.605.434**	**17.338.615**

Према консолидованим финансијским извештајима за прву половину 2021. године исказан је добитак Групе у укупном износу од 1.269.807 хиљада динара, од чега нето добитак који припада мањинским акционарима износи 34.717 хиљада динара, док нето добитак који припада већинском власнику износи 1.235.090 хиљада динара.

Матично друштво је на основу Одлуке Скупштине акционара о расподели добити за 2020. годину и исплати дивиденде, С бр. 14/21 од 27. априла 2021. године извршила расподелу добитка неживотних осигурања из 2020. године у износу од 3.149.706 хиљада динара на следећи начин:

- за исплату дивиденде акционарима Компаније у укупном бруто износу од 3.149.661 хиљаду динара; и
- преостали део добитка у износу од 45 хиљада динара задржан је као нераспоређена добит.

Добитак матичног друштва по основу животног осигурања у износу од 48.747 хиљада динара за 2020. годину распоређен је на следећи начин:

- 85% добитка по основу животног осигурања, односно 41.435 хиљада динара приписано је осигураницима у складу са Правилником о критеријумима и начину обрачунавања математичке резерве животних осигурања ("Службени лист Компаније", бр. 18/2016, Напомена 34.1); и
- за исплату дивиденде акционарима Компаније у укупном бруто износу од 7.312 хиљада динара.

Дивиденда матичног друштва исплаћена је 07. јула 2021. године.

35. КАПИТАЛ И РЕЗЕРВЕ (Наставак)

Дивиденда је акционарима исплаћена на следећи начин:

- Републици Србији дивиденда је исплаћена директном уплатом на рачун буџета, у складу са инструкцијама Управе за трезор; и
- свим осталим акционарима Компаније дивиденда је уплаћена преко Централног регистра хартија од вредности, односно на новчане рачуне преко чланова Централног регистра хартија од вредности код којих акционари имају отворене власничке рачуне хартија од вредности.

Дивиденда која припада друштвеном капиталу води се као обавеза у пословним књигама, док се не утврди коначан статус друштвеног капитала.

35.1. Основни и остали капитал

	У хиљадама динара	
	30. јун 2021.	31. децембар 2020.
Акцијски капитал	2.755.431	2.754.874
Друштвени капитал	2.968.080	2.967.480
Укупно основни капитал	**5.723.511**	**5.722.354**
Остали капитал	131.421	131.421
Стање на дан	**5.854.932**	**5.853.775**

Дана 28. априла 2021. године донет је Закон о измени и допунама Закона о осигурању („Службени гласник РС", број 44/2021 од 29. априла 2021. године) који је ступио на снагу 07. маја 2021. године. Поменутим Законом предвиђена је промена власничких права на друштвеном капиталу друштава за осигурање у којима у законом прописаном року није извршена приватизација и то:

- 70% друштвеног капитала преноси се на Републику Србију;
- до 25% друштвеног капитала преноси се запосленима, без накнаде;
- 5% друштвеног капитала преноси се акционарском фонду основаном у складу са законом којим се уређује право на бесплатне акције и новчану накнаду.

Друштвеним капиталом, сматра се капитал у друштвеном власништву и средства дивиденде остварена по основу тог власништва.
Одлуку о преносу друштвеног капитала у друштву за осигурање доноси Влада Републике Србије, на предлог Министарства финансија. Компанија је дужна да у року од 30 дана од дана ступања на снагу одлуке Владе предузме неопходне мере и активности за њено спровођење, да подноси пријаву за упис акција у надлежне регистре и да донесе одлуку о издавању акција без накнаде запосленима. У циљу примене Закона предузето је низ активности, а једна од њих је доношење одлуке о повећању основног капитала и промени номиналне вредности акција којом је номинална вредност акција заокружена на цео број односно на 652 динара, уместо да садржи 13 децимала чиме је поједностављен наставак целог процеса.
На основу Одлуке о повећању основног капитала и промени номиналне вредности акција С број 19/21 од 24. јуна 2021. године, основни капитал Компаније је повећан за део нераспоређене добити из ранијих година у висини од 1.158 хиљада динара.

Основни капитал чини:

1) акцијски капитал у својини физичких и правних лица: 4.226.121 обичних акција укупне номиналне вредности 2.755.430.892,00 динара, што представља 48,1423% укупног основног капитала, од чега је у својини Републике Србије 3.976.455 обичних акција укупне номиналне вредности 2.592.648.660,00 динара, што представља 45,2982% укупног основног капитала.
2) акцијски капитал у друштвеном власништву: 4.552.270 обичних акција укупне номиналне вредности 2.968.080.040,00 динара, што представља 51,8577% укупног основног капитала.

На дан 30. јуна 2021. године акцијски капитал Компаније (књиговодствена вредност) у износу од 2.755.431 хиљаду динара (31. децембар 2020. године: 2.754.874 хиљаде динара) напазио се у поседу укупно 3.369 акционара, од којих су 3.210 физичка лица, 142 правна лица, укључујући и Републику Србију, а 17 су кастоди лица (31. децембар 2020. године: укупно 3.372 акционара, од којих су 3.212 физичка лица, 142 правна лица, укључујући и Републику Србију, а 18 су кастоди лица).

КОМПАНИЈА ДУНАВ ОСИГУРАЊЕ а.д.о. БЕОГРАД

НАПОМЕНЕ УЗ КОНСОЛИДОВАНЕ ФИНАНСИЈСКЕ ИЗВЕШТАЈЕ
30. јун 2021. године

35. КАПИТАЛ И РЕЗЕРВЕ (Наставак)

Структура **акцијског капитала** на дан 30. јуна 2021. и 31. децембра 2020. године била је следећа:

	30. јуна 2021.			31. децембар 2020.		
Акционар	% учешћа	Број акција	У хиљадама динара	% учешћа	Број акција	У хиљадама динара
Република Србија	94,09%	3.976.455	2.592.649	94,09%	3.976.455	2.592.124
Комерцијална банка а.д. Београд	0,62%	26.207	17.087	0,62%	26.207	17.084
Utma Commerc д.о.о. Београд	0,41%	17.493	11.405	0,41%	17.493	11.403
AMC осигурање а.д.о. Београд	0,35%	14.600	9.519	0,35%	14.600	9.517
Prudence Capital a.д. Београд	0,02%	725	473	0,21%	8.720	5.684
Serbia Zijin Copper doo Bor	0,18%	7.709	5.026	-	-	-
Радовић Славиша	0,12%	5.024	3.276	0,13%	5.487	3.577
Саобраћајни факултет Београд	0,13%	5.547	3.617	0,13%	5.547	3.616
Ковpлија Драган	0,13%	5.400	3.521	0,13%	5.400	3.520
Металац а.д. Горњи Милановац	0,13%	5.391	3.515	0,13%	5.391	3.514
ТЦК Косјерић д.о.о.	0,12%	5.242	3.418	0,12%	5.242	3.417
Клинички центар Београд	0,12%	5.174	3.373	0,12%	5.174	3.373
Остала правна лица	1,34%	56.640	36.929	1,52%	64.404	41.983
Остала физичка лица	1,41%	59.655	38.895	1,20%	50.712	33.058
Кастоди и збирни рачун	0,82%	34.859	22.728	0,84%	35.289	23.004
Укупно	**100,00%**	**4.226.121**	**2.755.431**	**100,00%**	**4.226.121**	**2.754.874**

На дан 30. јуна 2021. године, берзанска цена акција Компаније износила је 3.637,00 динара (31. децембар 2020. године: 3.100,00 динара).

У складу са чланом 27. Закона о осигурању ("Службени гласник РС", бр. 139/2014 и 44/2021), основни капитал акционарског друштва за осигурање не може бити мањи од динарске противвредности следећих износа и то за:

- животна осигурања EUR 3.200.000 (376.211 хиљада РСД); и
- све врсте неживотних осигурања EUR 3.200.000 (376.211 хиљада РСД).

Структура **основног капитала** матичног друштва (акцијски и друштвени) на дан 30. јуна 2021. и 31. децембра 2020. године приказана је у следећој табели:

	30. јун 2021.		31. децембар 2020.	У хиљадама
	РСД	EUR	РСД	EUR
Основни капитал				
Животна осигурања	1.125.330	9.572	1.125.103	9.569
Неживотна осигурања	4.598.181	39.111	4.597.251	39.099
Стање на дан	**5.723.511**	**48.683**	**5.722.354**	**48.668**

Остали капитал у износу од 131.421 хиљаду динара формиран је у складу са захтевима регулативе Народне банке Србије у тренутку прве примене Међународних стандарда за финансијско извештавање и укључујући прелазне одредбе тада важећег Правилника о обрасцима и садржини позиција у обрасцима финансијских извештаја за друштва за осигурање, на основу кога је Компанија извршила рекласификацију извора ванпословних средстава у корист рачуна осталог капитала. .

35. КАПИТАЛ И РЕЗЕРВЕ (Наставак)

35.2. Нереализовани добици

	У хиљадама динара	
	30. јун 2021.	31. децембар 2020.
Добици по основу прерачуна финансијских извештаја страног пословања	148.754	148.828
Нереализовани добици по основу хартија од вредности расположивих за продају	2.255.065	1.974.177
Актуарски добици	1.387	1.387
Стање на дан	**2.405.206**	**2.124.392**

35.3. Нереализовани губици

	У хиљадама динара	
	30. јун 2021.	31. децембар 2020.
Нереализовани губици по основу хартија од вредности расположивих за продају	624.313	552.271
Актуарски губици	265.132	265.132
Стање на дан	**889.445**	**817.403**

36. ДУГОРОЧНА РЕЗЕРВИСАЊА

	У хиљадама динара	
	30. јун 2021.	31. децембар 2020.
Математичка резерва животног осигурања	5.529.262	5.351.322
Резервисања за изравнање ризика	106.167	106.167
Резерве за бонусе и попусте	434.457	202.941
Резервисања за отпремнине и јубиларне награде	1.096.609	1.099.337
Друга дугорочна резервисања	55.652	55.278
Стање на дан	**7.222.147**	**6.815.045**

Друга дугорочна резервисања обухватају резервисања за судске спорове и остала резервисања.

36.1. Математичка резерва

Обрачун математичке резерве извршен је по нето проспективној методи, у складу са актима Групе и релевантном Одлуком Народне банке Србије о техничким резервама и Правилником о техничким резервама Агенције за осигурање Републике Српске. Математичка резерва на дан 30. јуна 2021. године износи 5.529.262 хиљаде динара. Повећање математичке резерве, у односу на стање на дан 31. децембра 2020. године износи 177.940 хиљада динара. Кретање на рачунима математичке резерве су приказани у следећој табели:

	У хиљадама динара	
	2021.	2020.
Стање – 1. јануар	**5.351.322**	**5.038.708**
Додатна резервисања (Напомена 8)	148.682	456.193
Смањења по обрачуну (Напомена 12)	(12.048)	(34.349)
Расподела добити (Напомена 35)	41.435	39.388
Остало	(129)	(148.618)
Стање – 30. јун 2021. / 31. децембар 2020.	**5.529.262**	**5.351.322**

36. ДУГОРОЧНА РЕЗЕРВИСАЊА (Наставак)

Математичка резерва је обрачуната нето проспективном методом. У обрачуну математичке резерве, осим у делу ЛАТ теста, користе се статичке вредности параметара дефинисаних техничким основама важећим у моменту закључења уговора о осигурању. Кроз ЛАТ тест врши се дорезервација уколико се укаже потреба, кроз уважавање динамичких вредности и будућих очекивања параметара од значаја за обрачун (дисконтних стопа, вероватноћа смртности, трошкова, инфлације и стопа престанка осигурања, односно вероватноћа искоришћења опција и гаранција).

Будућа очекивања у делу параметара од значаја за обрачун ЛАТ теста процењују се на бази јавно доступних информација, интерних статистика и најбоље праксе, и то:

- за вероватноћу смртности званичне таблице смртности коригују се уважавајући ефекат интерно реализоване смртности у портфељу за последње три године;
- дисконтна стопа, дата у форми spot стопа за сваку годину доспећа, добија се као равномерно пондерисана стопа остварених стопа приноса на средства математичке резерве у портфељу, односно стопа које објављује EIOPA или домаћи регулатор, све у зависности да ли се ради о стопама на стране валуте или домаћу валуту;
- очекивана стопа инфлације оцењена је на бази пројекција релевантних институција, у зависности од валуте (НБС, ECB, FED и др.);
- очекивани трошкови спровођења осигурања оцењују се на нивоу полисе, а у зависности од тарифе, начина плаћања и валуте уговора. Процена се ради на бази предметне позиције из биланса успеха за претходни период, односно на бази провизијске шеме у делу трошкова провизије;
- вероватноће престанка уговора оцењују се у зависности од тарифе и начина плаћања, а процена се ради на бази интерне статистике и упоредне праксе у региону.

36.2. Резерва за изравнање ризика (РЗИР)

Обрачунате РЗИР на дан 30. јуна 2021. године износе 106.167 хиљада динара, што је непромењено стање у односу на крај претходне године.

36.3. Резерве за бонусе и попусте

Резерве за бонусе и попусте на дан 30. јуна 2021. године износе 434.457 хиљада динара и у односу на крај претходне године, када су износиле 202.941 хиљаду динара, повећане су за 231.516 хиљада динара.

36.4. Резервисања у складу са МРС 19 „Примања запослених"

Укупни износ за дугорочно резервисање у складу са МРС 19 је 1.099.337 хиљада динара. Приликом обрачуна је коришћен Метод пројектоване кредитне јединице. Кретање на рачунима резервисања у складу са МРС 19 је приказано у следећој табели:

Обрачун дугорочних резервисања у складу са МРС 19, за јубиларне награде и отпремнине приликом одласка у пензију, израђен је на основу следећег:

- података о запосленим, њиховим годинама старости, радном стажу и висини примања, интерним актима и пословним политикама Матичног друштва и чланица Групе;
- пословног плана Матичног друштва и чланица Групе;
- података Републичког завода за статистику о зарадама у Републици Србији, Републици Српској, Закона о раду и Закона о порезу на доходак грађана;
- прогноза економских кретања датих од стране Владе Републике Србије и Народне банке Србије, као и надлежних државних органа Републике Српске; и
- актуарских претпоставки.

Актуарске претпоставке коришћене у обрачуну су следеће:

- таблице морталитета РЗС Србије 2010-2012., посебно за мушки и женски пол;
- стопа инвалидитета (вероватноћа настанка потпуне радне неспособности) која износи 0,1%;
- пројектована стопа раста зарада од 5%;
- дисконтна стопа од 3%; и
- стопа флуктуације 1,3%

36. ДУГОРОЧНА РЕЗЕРВИСАЊА (Наставак)

Актуарске претпоставке коришћене у Републици Српској су следеће:

- дисконтна стопа од 5% годишње;
- пројектована стопа раста зарада од 1.02156642%;
- просечна флуктуација запослених у последњих 3 година – 7.642276% (2019: 5.946548%);
- таблице морталитета СФРЈ 1980-1982, укупно за мушки и женски пол;
- као и остали услови неопходни за остваривање права на отпремнину.

37. ДУГОРОЧНЕ ОБАВЕЗЕ

	У хиљадама динара	
	30. јун 2021.	31. децембар 2020.
Обавезе по основу кредита	13.655	13.655
Обавезе по основу финансијског лизинга	191.655	93.811
Остале дугорочне обавезе	21.903	21.813
Стање на дан	**227.213**	**129.279**

38. ОБАВЕЗЕ ПО ОСНОВУ ШТЕТА И УГОВОРЕНИХ ИЗНОСА

	У хиљадама динара	
	30. јун 2021.	31. децембар 2020.
Обавезе по основу штета и уговорених износа у:		
- земљи	261.363	203.162
- иностранству	82.599	52.217
Стање на дан	**343.962**	**255.379**

39. ОБАВЕЗЕ ЗА ПРЕМИЈУ, ЗАРАДЕ И ДРУГЕ ОБАВЕЗЕ

	У хиљадама динара	
	30. јун 2021.	31. децембар 2020.
Обавезе за премију реосигурања	2.023.750	1.223.471
Обавезе за премију саосигурања	690.358	975.741
Укупно обавезе за премију ре(са)осигурања	**2.714.108**	**2.199.212**
Обавезе по основу зарада и накнада зарада	318.298	282.952
Обавезе према добављачима	180.908	251.687
Примљени аванси	260.367	255.832
Обавезе за порез на послове осигурања	113.978	74.201
Обавезе за дивиденде и учешћа у резултату	5.754.695	2.592.330
Обавезе за провизију и регресе	45.577	68.269
Остале краткорочне обавезе	366.833	264.062
Стање на дан	**9.754.764**	**5.988.545**

У 2021. години дошло је до повећања обавеза за премију, зараду и друге обавезе, што је пре свега резултат повећања обавеза за дивиденду у односу на претходну годину. Исказана обавеза за дивиденду највећим делом се односи на неисплаћену дивиденду која припада друштвеном капиталу (Напомена 35).

40. РЕЗЕРВЕ ЗА ПРЕНОСНЕ ПРЕМИЈЕ

	У хиљадама динара	
	30. јун 2021.	31. децембар 2020.
Преносне премије животних осигурања и саосигурања	468.047	435.900
Преносне премије неживотних осигурања и саосигурања	14.835.567	13.615.849
Преносне премије реосигурања и ретроцесија	976.628	500.033
Стање на дан	**16.280.242**	**14.551.782**

Обрачун преносне премије осигурања извршен је у складу са актима Групе, релевантном одлуком Народне банке Србије и Правилником о техничким резервама Агенције за осигурање Републике Српске, методом „*pro-rata temporis*". Укупна преносна премија осигурања, саосигурања и реосигурања на дан 30. јуна 2021. године износи 16.280.242 хиљаде динара, и у односу на крај претходне године када је износила 14.551.782 хиљаде динара, повећана је за 1.728.460 хиљада динара.

41. РЕЗЕРВЕ ЗА НЕИСТЕКЛЕ РИЗИКЕ

Група је на дан 30. јуна 2021. године образовала резерве за неистекле ризике у износу 376.601 хиљаду динара (31. децембар 2020. године: 370.000 хиљада динара), имајући у виду да је очекивани износ штета и трошкова у наредном периоду по уговорима из текућег периода виши од износа резерви за преносне премије, а у складу са Одлуком о техничким резервама („Службени гласник РС", бр. 42/2015 и 36/2017) и релевантним актом пословне политике Групе.

42. ДРУГА ПАСИВНА ВРЕМЕНСКА РАЗГРАНИЧЕЊА

	У хиљадама динара	
	30. јун 2021.	31. децембар 2020.
Допринос за превентиву	1.019.039	1.030.147
Остала пасивна временска разграничења	119.466	179.271
Стање на дан	**1.138.505**	**1.209.418**

43. РЕЗЕРВИСАНЕ ШТЕТЕ

У хиљадама динара

	30. јун 2021.	31. децембар 2020.
Резервисане штете животних осигурања и саосигурања:		
- настале непријављене штете	146.898	120.341
- настале пријављене штете	70.292	61.800
	217.190	182.141
Резервисане штете неживотних осигурања и саосигурања:		
- настале непријављене штете	7.737.031	7.321.059
- настале пријављене штете	7.971.609	7.154.853
	15.708.640	14.475.912
Удели у штетама саосигурања, реосигурања и ретроцесија	2.244.117	2.881.626
Стање на дан	**18.169.947**	**17.539.679**

Резервисане штете на дан 30. јуна 2021. године утврђене су у складу са интерном регулативом Групе и износе 18.169.947 хиљада динара, док су на крају претходне године износиле 17.539.679 хиљада динара. Повећање резервисаних штета у односу на претходну годину износи 630.268 хиљада динара.

Износ резервисаних штета је утврђен у складу са интерним правилницима, који су у складу са законским и подзаконским актима регулатора у Републици Србији и Републици Српској.

Код врста осигурања где се обрачун ради Mack-овом методом полазни интервали поверења (који одређују износе маргине ризика) су били коначни интервали на крају претходне године: за врсту 01 – 99,93%; за врсту 02 – 96%; за врсту 03 – 93,85%; за врсту 08 –85,366%; за врсту 09 – 91,219%; за врсту 10 – 99,9999996206 72%; за врсту 13 - 64,2% и за врсту 18 – 99,91%. После поређења са искуством кориговани су интервали поверења на следећим врстама осигурања : 03 – 99,9998% и 08 – 95,40%. Пошто 2020. година није била редовна због свих дешавања везано за пандемију, није извесно да је динамика пријаве штета остала иста као ранијих година, нису искоришћене могућности Правилника о смањивању интервала поверења у односу на претходну годину. Односно ако је run-off показивао суфицит интервал поверења је остао исти као претходне године. По обрачуну насталих непријављених штета извршен је обрачун по ЛАТ тесту, који је показао довољност на свим врстама осигурања, тако да није било додатних измена интервала поверења. Коначна резервација задовољава критеријуме поређења са искуством и тест адекватности обавеза. Интервали поверења одређују износ маргине ризика који је потребно имати на нивоу врсте осигурања у зависности од поређења са искуством и теста адекватности резервисаних штета. Основа за обрачун су развојни троуглови пријављених штета (incured claims) насталих од 2005. – 2020. године (уз коригование резервисаних насталих пријављених штета ранијих година на основу остварења до дана обрачуна). Остале врсте осигурања се раде паушалном методом.

Утврђен износ резервисаних штета је у складу са актуарском струком и прописима и обезбеђује трајно испуњење обавеза Групе.

44. ВАНБИЛАНСНА АКТИВА И ПАСИВА

У хиљадама динара

	30. јун 2021.	31. децембар 2020.
Примљене менице (а)	755.895	253.053
Издате менице (б)	26.628	41.111
Дата јемства (в)	30.000	64.259
	860	-
Остала потраживања / обавезе (г)	34.309	34.382
Остало	47.027	47.032
Стање на дан	**894.719**	**439.837**

(а) Компанија на дан 30. јуна 2021. године поседује 7.149 меница које су примљене најчешће као средство обезбеђења. Од укупног броја примљених меница 7.115 су бланко, док су осталих 34 попуњене на укупан износ од 755.887 хиљада динара.

(б) Компанија је на дан 30. јуна 2021. године издала укупно 830 бланко меница и 115 попуњених на износ од 26.628 хиљада динара као средство финансијског обезбеђења за потребе учешћа на тендерима, по уговорима о издавању банкарских гаранција као и по другим основама (закуп пословног простора, отварање рачуна). Износи на који се бланко менице могу попунити дефинисани су конкретним меничним овлашћењем.

(в) У ванбилансној евиденцији су евидентирана дата јемстава у износу 30.000 хиљада динара (2020:64.259 хиљада динара). Наиме, као последица узимања рефинансирајућег кредита који је одобрен зависном правном лицу „Дунав ауто", у циљу обезбеђења потраживања успостављена је залога на путничким возилима.

(г) У ванбилансној евиденцији Групе евидентирано је потраживања/обавеза у износу од 34.309 хиљада динара. Наведени износ се односи на:

- неисплаћена новчана средства клијената по основу принудних откупа хартија од вредности и дивиденде, која се држе на наменском новчаном рачуну изузетом од блокаде / обавеза за неисплаћену дивиденду зависног правног лица „Dunav Stockbroker" у укупном износу 34.255 хиљада динара; и
- потраживање / обавеза за фонд по основу становања зависног правног лица „Дунав ауто" у износу од 54 хиљаде динара.

(д) Такође, Група на дан 30. јун 2021. године, у ванбилансној евиденцији има евидентирану уписану хипотека на непокретност заложног дужника "Градитељ-Београд" а.д. Београд на 47.027 хиљада динара.

45. ТЕХНИЧКЕ РЕЗЕРВЕ

Структура техничких резерви Групе на дан 30. јуна 2021. године и 31. децембра 2020. године приказана је како следи:

У хиљадама динара

	30. јун 2021.	31. децембар 2020.
Математичка резерва (Напомена 36.1)	5.529.262	5.351.322
Резерве за изравнање ризика (Напомена 36.2)	106.167	106.167
Резерве за бонусе и попусте (Напомена 36.3)	434.457	202.941
Резерве за преносне премије (Напомена 40)	16.280.242	14.551.782
Резерве за неистекле ризике (Напомена 41)	376.601	370.000
Резервисане штете (Напомена 43)	18.169.947	17.539.679
Стање на дан	**40.896.676**	**38.121.891**

Техничке резерве Групе на дан 30. јун 2021. године износе 40.896.676 хиљада динара (31. децембар 2020. године: 38.121.891 хиљаду динара), а техничке резерве у самопридржају износе 35.524.635 хиљада динара (31. децембар 2020. године: 32.787.900 хиљада динара). Група је обезбедила потпуну покривеност техничких резерви прописаним облицима улагања у складу са релевантним прописима који регулишу област осигурања у Републици Србији и Републици Српској.

46. ИЗВЕШТАВАЊЕ ПО СЕГМЕНТИМА

У хиљадама динара

	Укупно 01.01.-30.06. 2021.	Осигурање живота	Животна осигурања, осим осигурања живота	Животна осигурања збирно	Незгода и ДЗО.	Возила	Пловни објекти и транспорт	Ваздухо-плови	Имовина	Одговор-ност	Кредити и јемства	Остало	Неживотна осигурања збирно
	1 (4+13)	2	3	4 (3+2)	5	6	7	8	9	10	11	12	13 (Σ5+,+12)
ПОСЛОВНИ (ФУНКЦИОНАЛНИ) ПРИХОДИ													
Приходи од премија осигурања и саосигурања	13.774.199	1.530.406	75.307	1.605.713	819.176	1.364.053	219.375	(51.797)	2.729.906	6.134.373	66.678	886.722	12.168.486
Приходи од премија реосигурања и ретроцесија	1.109.094			-								1.109.094	1.109.094
Приходи од послова непосредно повезаних са пословима осигурања	55.543	-	-	-	336	824	27	30	825	48.626	47	4.828	55.543
Остали пословни приходи	500.790	-	-	-	123	3.000	-	-	6.977	16.496	11.436	462.758	500.790
	15.439.626	1.530.406	75.307	1.605.713	819.635	1.367.877	219.402	(51.767)	2.737.708	6.199.495	78.161	2.463.402	13.833.913
ПОСЛОВНИ (ФУНКЦИОНАЛНИ) РАСХОДИ													
Расходи за дугорочна резервисања и функционалне доприносе	(973.917)	(163.759)	-	(163.759)	(4.523)	(7.244)	(4.910)	(33)	(256.221)	(516.815)	(312)	(20.100)	(810.158)
Расходи накнада штета и уговорених износа	(6.784.872)	(1.339.766)	(32.020)	(1.371.786)	(378.464)	(924.526)	(31.372)	(2.926)	(852.758)	(2.273.584)	(52.288)	(897.168)	(5.413.086)
Резервисане штете	(940.721)	(33.515)	(1.239)	(34.754)	(22.427)	(55.990)	(9.187)	(51.866)	(585.044)	(90.592)	(33.418)	(57.443)	(905.967)
Приходи по основу регреса и продаје осигураних оштећених ствари	320.292	-	-	-	5	81.291	1.153	1	6.563	147.305	50.511	33.463	320.292
Повећање осталих техничких резерви - нето	-	-		-	-	-	-	-	-	-	-	-	-
Смањење осталих техничких резерви – нето	17.430	12.048	-	12.048	-	-	494	-	-	-	3.225	1.663	5.382
Расходи за бонусе и попусте	(1.120.874)	(60.676)	-	(60.676)	(199.981)	(227.415)	(26.633)	(31)	(556.102)	(30.694)	(118)	(19.224)	(1.060.198)
Остали пословни расходи	(515.102)	-	-	-	-	-	-	-	-	-	-	(515.102)	(515.102)
	(9.997.764)	(1.585.668)	(33.259)	(1.618.927)	(605.390)	(1.133.884)	(70.455)	(54.855)	(2.243.562)	(2.764.380)	(32.400)	(1.473.911)	(8.378.837)
Добитак – бруто пословни резултат	5.441.862	(55.262)	42.048	(13.214)	214.245	233.993	148.947	(106.622)	494.146	3.435.115	45.761	989.491	5.455.076
ПРИХОДИ И РАСХОДИ ПО ОСНОВУ ИНВЕСТИЦИОНЕ АКТИВНОСТИ													
Приходи од инвестирања средстава осигурања	538.846	109.701	4.126	113.827	45.112	24.479	64.935	21.507	54.484	103.268	43.038	68.196	425.019
Расходи по основу инвестирања средстава осигурања	(24.985)	(4.744)	(182)	(4.926)	(1.608)	(1.264)	(1.804)	(597)	(3.352)	(5.717)	(1.194)	(4.523)	(20.059)
Добитак из инвестиционе активности	513.861	104.957	3.944	108.901	43.504	23.215	63.131	20.910	51.132	97.551	41.844	63.673	404.960

46. ИЗВЕШТАВАЊЕ ПО СЕГМЕНТИМА (Наставак)

У хиљадама динара

	Укупно 01.01.-30.06. 2021.	Осигурање живота	Животна осигурања, осим осигурања живота	Животна осигурања збирно	Незгода и ДЗО.	Возила	Пловни објекти и транспорт	Ваздухо-плови	Имовина	Одговор-ност	Кредити и јемства	Остало	Неживотна осигурања збирно
	1 (4+13)	2	3	4 (3+2)	5	6	7	8	9	10	11	12	13 (Σ5+.+12)
Трошкови спровођења осигурања													
Трошкови прибаве	(3.708.407)	(232.110)	(9.664)	(241.774)	(162.852)	(396.027)	(45.783)	(5.152)	(708.066)	(1.416.477)	(10.328)	(721.948)	(3.466.633)
Трошкови управе	(1.059.510)	(92.456)	(3.618)	(96.074)	(66.081)	(104.566)	(52.030)	(12.107)	(177.704)	(402.672)	(28.980)	(119.296)	(963.436)
Остали трошкови спровођења осигурања	(35.849)	(2.104)	(79)	(2.183)	(1.552)	(774)	(2.321)	(774)	(1.547)	(3.094)	(1.547)	(22.057)	(33.666)
Провизија од реосигурања и ретроцесија	281.722	3.914	-	3.914	-	20	1.444	-	33.673	5.731	1.629	235.311	277.808
	(4.522.044)	(322.756)	(13.361)	(336.117)	(230.485)	(501.347)	(98.690)	(18.033)	(853.644)	(1.816.512)	(39.226)	(627.990)	(4.185.927)
Пословни добитак/(губитак) – нето пословни резултат	1.433.679	(273.061)	32.631	(240.430)	27.264	(244.139)	113.388	(103.745)	(308.366)	1.716.154	48.379	425.174	1.674.109
ФИНАНСИЈСКИ И ОСТАЛИ ПРИХОДИ/(РАСХОДИ)													
Финансијски приходи осим финансијских прихода по основу инвестиционе активности	114.288	2.653	97	2.750	2.275	6.983	3.341	1.964	13.083	48.683	8.041	27.168	111.538
Финансијски расходи осим финансијских расхода по основу инвестиционе активности	(35.478)	(2.415)	(69)	(2.484)	(150)	(68)	(554)	(1.756)	(10.263)	(4.430)	(129)	(15.644)	(32.994)
Приходи од усклађивања вредности потраживања и друге имовине која служи за обављање делатности	314.329	10.381	361	10.742	47.638	72.003	62.866	20.210	130.604	124.527	43.152	(197.413)	303.587
Расходи по основу обезвређења потраживања и друге имовине која служи за обављање делатности	(628.081)	(26.904)	(13)	(26.917)	(66.043)	(37.407)	(43.859)	(3.849)	(258.899)	(70.720)	(12.308)	(108.079)	(601.164)
Остали приходи	104.272	1.795	101	1.896	3.170	4.621	2.159	650	28.162	26.496	1.328	35.790	102.376
Остали расходи	(27.564)	(687)	(6)	(693)	(1.343)	(1.762)	(356)	(61)	(2.208)	(8.633)	(124)	(12.384)	(26.871)
ДОБИТАК/(ГУБИТАК) ИЗ РЕДОВНОГ ПОСЛОВАЊА ПРЕ ОПОРЕЗИВАЊА	1.275.445	(288.238)	33.102	(255.136)	12.811	(199.769)	136.985	(86.587)	(407.887)	1.832.077	88.339	154.612	1.530.581
НЕТО ДОБИТАК/(ГУБИТАК) ПОСЛОВАЊА КОЈЕ СЕ ОБУСТАВЉА	(4.765)	-	-	-	(363)	(372)	(4)	-	(1.177)	(556)	(126)	(2.167)	(4.765)
ДОБИТАК/(ГУБИТАК) ПРЕ ОПОРЕЗИВАЊА	**1.270.680**	**(288.238)**	**33.102**	**(255.136)**	**12.448**	**(200.141)**	**136.981**	**(86.587)**	**(409.064)**	**1.831.521**	**88.213**	**152.445**	**1.525.816**

46. ИЗВЕШТАВАЊЕ ПО СЕГМЕНТИМА (Наставак)

У хиљадама динара

	01.01.-30.06. 2020.	Осигурање живота	Животна осигурања осим осигурања живота	Животна осигурања збирно	Незгода и ДЗО.	Возила	Пловни објекти и транспорт	Ваздухо-плови.	Имовина	Одговорност	Кредити и јемства	Остало	Неживотна осигурања збирно
	1 (4+13)	2	3	4 (3+2)	5	6	7	8	9	10	11	12	13 (Σ5+.+12)
ПОСЛОВНИ (ФУНКЦИОНАЛНИ) ПРИХОДИ													
Приходи од премија осигурања и саосигурања	13.188.157	1.356.145	75.243	1.431.388	767.574	1.227.245	140.747	(1.164)	2.550.365	6.298.422	50.289	723.291	11.756.769
Приходи од премија реосигурања и ретроцесија	789.385			-								789.385	789.385
Приходи од послова непосредно повезаних са пословима осигурања	96.554	-	-	-	378	955	39	49	730	87.720	69	6.614	96.554
Остали пословни приходи	470.630	-	-	-	337	5.794	37	1	7.415	16.719	7.269	433.058	470.630
	14.544.726	1.356.145	75.243	1.431.388	768.289	1.233.994	140.823	(1.114)	2.558.510	6.402.861	57.627	1.952.348	13.113.338
ПОСЛОВНИ (ФУНКЦИОНАЛНИ) РАСХОДИ													
Расходи за дугорочна резервисања и функционалне доприносе	(1.008.823)	(211.979)	-	(211.979)	(4.057)	(6.558)	(1.238)	(13)	(253.002)	(513.650)	(503)	(17.823)	(796.844)
Расходи накнада штета и уговорених износа	(5.674.993)	(844.420)	(28.345)	(872.765)	(326.419)	(888.071)	(58.000)	(3.855)	(625.606)	(2.237.805)	(91.734)	(570.738)	(4.802.228)
Резервисане штете	(1.033.256)	(21.497)	(610)	(22.107)	(9.275)	(48.881)	(68.748)	(433)	(646.141)	(132.222)	(4.904)	(100.545)	(1.011.149)
Приходи по основу регреса и продаје осигураних оштећених ствари	269.467	-	-	-	5	45.472	490	1	306	169.048	37.106	17.039	269.467
Повећање осталих техничких резерви - нето	(6.289)	-		-	-	-	-	-	-	-	-	(6.289)	(6.289)
Смањење осталих техничких резерви – нето	19.440	9.272	-	9.272	-	-	10.049	-	-	-	56	63	10.168
Расходи за бонусе и попусте	(907.477)	(27.410)	-	(27.410)	(142.103)	(200.391)	(15.357)	(41)	(489.518)	(21.724)	(438)	(10.495)	(880.067)
Остали пословни расходи	(482.060)	-	-	-	-	-	-	-	-	-	-	(482.060)	(482.060)
	(8.823.991)	(1.096.034)	(28.955)	(1.124.989)	(481.849)	(1.098.429)	(132.804)	(4.341)	(2.013.961)	(2.736.353)	(60.417)	(1.170.848)	(7.699.002)
Добитак – бруто пословни резултат	5.720.735	260.111	46.288	306.399	286.440	135.565	8.019	(5.455)	544.549	3.666.508	(2.790)	781.500	5.414.336
ПРИХОДИ И РАСХОДИ ПО ОСНОВУ ИНВЕСТИЦИОНЕ АКТИВНОСТИ													
Приходи од инвестирања средстава осигурања	535.530	100.811	5.630	106.441	46.102	24.694	66.882	22.162	54.622	103.782	44.343	66.502	429.089
Расходи по основу инвестирања средсрава осигурања	(107.886)	(21.550)	(1.203)	(22.753)	(8.215)	(4.094)	(12.282)	(4.094)	(8.188)	(16.376)	(8.188)	(23.696)	(85.133)
Добитак/(губитак) из инвестиционе активности	427.644	79.261	4.427	83.688	37.887	20.600	54.600	18.068	46.434	87.406	36.155	42.806	343.956

46. ИЗВЕШТАВАЊЕ ПО СЕГМЕНТИМА (Наставак)

У хиљадама динара

	01.01.-30.06. 2020	Осигурање живота	Животна осигурања, осим осигурања живота	Животна осигурања збирно	Незгода и ДЗО.	Возила	Пловни објекти и транспорт	Ваздухо-плови	Имовина	Одговор-ност	Кредити и јемства	Остало	Неживотна осигурања збирно
	1 (4+13)	2	3	4 (3+2)	5	6	7	8	9	10	11	12	13 (Σ5+.+12)
Трошкови спровођења осигурања													
Трошкови прибаве	(3.302.085)	(234.343)	(11.815)	(246.158)	(156.487)	(357.960)	(36.358)	(2.239)	(625.070)	(1.292.353)	(14.955)	(570.505)	(3.055.927)
Трошкови управе	(971.270)	(73.421)	(4.171)	(77.592)	(56.963)	(104.081)	(38.820)	(8.181)	(174.961)	(395.321)	(22.273)	(93.078)	(893.678)
Остали трошкови спровођења осигурања	(28.971)	(1.563)	(88)	(1.651)	(1.632)	(813)	(2.440)	(813)	(1.627)	(3.253)	(1.626)	(15.116)	(27.320)
Провизија од реосигурања и ретроцесија	229.433	2.689	-	2.689	-	59	1.315	3.457	33.644	6.358	2.671	179.240	226.744
	(4.072.893)	(306.638)	(16.074)	(322.712)	(215.082)	(462.795)	(76.303)	(7.776)	(768.014)	(1.684.569)	(36.183)	(499.459)	(3.750.181)
Пословни добитак/(губитак) – нето пословни резултат	2.075.486	32.734	34.641	67.375	109.245	(306.630)	(13.684)	4.837	(177.031)	2.069.345	(2.818)	324.847	2.008.111
ФИНАНСИЈСКИ И ОСТАЛИ ПРИХОДИ/(РАСХОДИ)													
Финансијски приходи осим финансијских прихода по основу инвестиционе активности	109.424	1.737	95	1.832	711	10.645	835	1.321	19.570	56.871	3.192	14.447	107.592
Финансијски расходи осим финансијских расхода по основу инвестиционе активности	(17.603)	(991)	(54)	(1.045)	(108)	(96)	-	(559)	(920)	(1.911)	(110)	(12.854)	(16.558)
Приходи од усклађивања вредности потраживања и друге имовине која служи за обављање делатности	280.796	15.573	2	15.575	28.045	43.489	43.488	13.261	37.591	68.993	29.625	729	265.221
Расходи по основу обезвређења потраживања и друге имовине која служи за обављање делатности	(1.062.896)	(19.998)	(14)	(20.012)	(103.867)	(114.088)	(49.678)	(11.275)	(399.716)	(239.144)	(58.407)	(66.709)	(1.042.884)
Остали приходи	53.429	-	-	-	1.347	1.086	1.387	367	9.689	4.947	887	33.719	53.429
Остали расходи	(43.581)	(443)	(6)	(449)	(1.502)	(1.974)	(278)	(47)	(23.430)	(10.082)	(160)	(5.659)	(43.132)
ДОБИТАК/(ГУБИТАК) ИЗ РЕДОВНОГ ПОСЛОВАЊА ПРЕ ОПОРЕЗИВАЊА	1.395.055	28.612	34.664	63.276	33.671	(367.568)	(17.930)	7.905	(534.247)	1.949.019	(27.791)	286.520	1.331.779
НЕТО ДОБИТАК/(ГУБИТАК) ПОСЛОВАЊА КОЈЕ СЕ ОБУСТАВЉА	(6.998)	-	-	-	(412)	(636)	(98)	(19)	(906)	(2.852)	(367)	(1.708)	(6.998)
ДОБИТАК / (ГУБИТАК) ПРЕ ОПОРЕЗИВАЊА	**1.388.057**	**28.612**	**34.664**	**63.276**	**33.459**	**(368.204)**	**(18.028)**	**7.886**	**(535.153)**	**1.946.167**	**(28.158)**	**286.812**	**1.324.781**

47. НАЛАЗИ ЕКСТЕРНЕ КОНТРОЛЕ

У току 2020. и прве половине 2021. године, у оквиру Групе, екстерну контролу Народне банке Србије је имало Матично друштво и зависно правно лице „Дунав" ДЗУ добровољним пензијским фондом.

Народна банка Србије – Сектор за надзор над обављањем делатности осигурања, на основу Решења, Г. бр. 1792 од 4. марта 2019. године, у периоду од 6. марта 2019. до 16. јула 2019. године, обавила је непосредну контролу пословања Компаније. Предмет контроле били су одређени сегменти пословања Компаније у периоду од 1. јануара 2018. до 16. јула 2019. године и то: управљање трошковима спровођења осигурања, пословни однос са повезаним правним лицима и каналима дистрибуције АО и друго, по потреби контроле.

До датума састављања ових финансијских извештаја, Записник Народне банке Србије о предметној контроли није достављен Компанији.

У 2020. години Народна банка Србије започела је поступак непосредне контроле пословања „Дунав" ДЗУ добровољним пензијским фондом дана 5. новембра 2020. године. и то у областима: корпоративно пословање и организација функције инвестирања. Друштво је у првој половини 2021. године примило Записник о спроведеној непосредној контроли пословања на шта је Друштво сачинило Изјашњење на записник. Друштво до дана састављања ових напомена није примило Решење Народне банке Србије о спроведеној непосредној контроли пословања.

Осим наведеног није било других непосредних / посредних контрола током 2020. и прве половине 2021. године.

48. УПРАВЉАЊЕ РИЗИЦИМА

48.1. Носиоци система управљања ризицима

Управљање ризицима у Групи је усмерено на настојање да се потенцијални негативни утицаји на финансијско пословање Групе сведу на минимум. У поступку Управљања ризицима спроводи се анализа, квантификација и бележење ризика, као и ширење свести о њиховом постојању у оквиру пословања.

Стратегија управљања ризицима представља оквир за успостављање система управљања ризицима и њоме су дефинисани надлежности и одговорности управе и свих запослених у процесу управљања ризицима, спремност за преузимање ризика и политике управљања ризицима у Групи.

Мерење, односно процена ризика, врши се кроз квалитативну и квантитативну процену идентификованих ризика и догађаја тако што се: врши обрада сваког идентификованог ризика, анализирају постојеће контролне мере, квантификују идентификовани ризици – кад год је то могуће, предлажу додатне мере и прати спровођење свих донетих мера.

Према степену утицаја на пословање Групе, ризици се класификују у четири категорије: Низак, Средњи, Висок и Екстреман ризик.

Група, у оквиру управљања ризицима, врши сопствену процену ризика (ORSA – Own Risk and Solvency assessment) и солвентности, чији резултати се узимају у обзир при доношењу стратешких одлука, планирању пословних активности и при управљању адекватношћу капитала.

При вршењу сопствене процене ризика и солвентности Група идентификује све ризике којима је изложена или би могла бити изложена у пословању краткорочно и дугорочно.

Сва друштва која послују у оквиру Групе, за која је то законом прописано, на дан 30. јуна 2021. године испунила су услове који се односе на адекватност капитала.

48. УПРАВЉАЊЕ РИЗИЦИМА (Наставак)

48.2. Врсте ризика које су предмет праћења и управљања

У оквиру **ризика осигурања** посебно се управља појединачним ризицима као што су: ризик неадекватно одређене премије, ризик неадекватног образовања техничких резерви, ризик осигурања који произилази из катастрофалних догађаја, посебне ризике који произилазе из промене висине, тренда (тенденције) и волатилности (одступања од очекиваног) стопа смртности (ризик смртности и ризик дуговечности), промене висине, тренда и волатилности стопа истека, раскида, обнове и откупа уговора о осигурању (ризик истека осигурања), промене висине, тренда и волатилности стопа инвалидности и болести (ризик обољевања), промене момента настанка и учесталости осигураних случајева, као и висине исплате при настанку тих случајева, ризик неадекватне процене ризика који се преузима у осигурање, ризик неадекватног одређивања нивоа самопридржаја или преузимање ризика већих од износа самопридржаја, односно непреношење вишка ризика изнад самопридржаја у саосигурање, реосигурање, остале ризике осигурања (професионалне и техничке) који су у складу са природом, обимом и сложеношћу пословања Групе.

У оквиру **тржишних ризика**, посебно се управља појединачним ризицима: ризик промене каматних стопа, ризик промене цена хартија од вредности, ризик промене цена непокретности, ризик приноса, девизни ризик, ризик конкуренције, ризик неадекватног прилагођавања захтевима корисника услуге осигурања, остале тржишне ризике у складу са природом, обимом и сложеношћу пословања Групе.

У оквиру **ризика неиспуњења обавеза друге уговорне стране** посебно се управља појединачним ризицима: ризик немогућности наплате инвестираних средстава, ризик немогућности наплате приноса од инвестираних средстава или закупа, ризик немогућности наплате потраживања по основу осигурања, саосигурања и реосигурања, остале ризике.

Ризик ликвидности обухвата појединачне ризике: ризик неадекватног управљања имовином и обавезама (*ALM-Asset Liability Management*), ризик погрешне процене, евидентирања, презентовања и обелодањивања вредности имовине и извора средстава Групе као и њених прихода, расхода и резултата пословања, ризик немогућности продаје имовине Групе по књиговодственој вредности и немогућност наплате извршене продаје, ризик рочне неусклађености средстава и њихових извора, ризик немогућности измиривања обавеза по основу осигурања и другим основама, остале ризике.

У оквиру **оперативних ризика** прате се: ризик погрешног, неодговарајућег избора чланова Извршног одбора, Надзорног одбора и лица којима је поверено руковођење појединим пословима, ризик погрешног, неодговарајућег избора, распореда и постављења запослених у Групи (квалификационо и бројно), ризик неадекватне организације пословања Групе, информатички ризик, ризик погрешног и економски штетног уговарања послова, ризик превара, злоупотреба и других незаконитих активности, ризик уговарања, организовања и обављања послова супротно правилима струке осигурања, ризик одсуства система интерних контрола, процедура и поступака, остали ризици.

У оквиру **правних ризика** прате се: ризик налагања мера, односно изрицања казне од стране Народне банке Србије или другог надлежног органа у Републици Србији и Републици Српској, ризик немогућности извршења уговора (делимично или у целини), ризик могућих губитака из спорова, ризик неуспостављања ефикасних процедура за спречавање прања новца и финансирања тероризма, остали ризици.

Други значајни ризици обухватају појединачне ризике: репутациони ризик, који проистиче из умањеног поверења јавности у пословање Групе, стратешки ризик, који представља могућност настанка негативних ефеката на финансијски резултат или капитал Групе услед непостојања одговарајућих политика и стратегија Групе, њиховог неадекватног спровођења, као и услед промена у окружењу, односно изостанка одговарајућег реаговања на промене, ризици који настају при увођењу нових производа осигурања, укључујући и нове активности у вези са процесима и системима у Групи, ризици по основу послова које је Група поверила трећим лицима, остали ризици који се процене као значајни.

48. УПРАВЉАЊЕ РИЗИЦИМА (Наставак)

48.3. Обелодањивање података у складу са МСФИ 7 „Финансијски инструменти: обелодањивања"

Категорије финансијских инструмената

	У хиљадама динара 30. јун 2021	 31. децембар 2020.
Финансијска средства		
Дугорочни финансијски пласмани (Напомена 28)	805.921	734.207
Потраживања* (Напомена 30)	7.451.092	6.499.754
Финансијски пласмани (Напомена 31)	36.903.606	35.051.630
Готовина и готовински еквиваленти (Напомена 32)	3.714.372	3.170.743
Потраживања за нефактурисан приход	79.420	102.038
Стање на дан	**48.954.411**	**45.558.372**
Финансијске обавезе		
Остале дугорочне обавезе (Напомена 37)	227.213	129.279
Краткорочне финансијске обавезе	30.081	58.799
Обавезе по основу штета (Напомена 37)	343.962	255.379
Обавезе за премију саосигурања и реосигурања (Напомена 39)	2.714.108	2.199.212
Обавезе за провизију и регресе (Напомена 39)	45.577	68.269
Обавезе према добављачима (Напомена 39)	180.908	251.687
Обавезе за дивиденде (Напомена 39)	5.754.695	2.592.330
Унапред обрачунати трошкови	99.035	150.498
Стање на дан	**9.395.579**	**5.705.453**

* *Потраживања и дугорочни регреси умањени за дате авансе, потраживања од запослених.*

Ризици који потичу од финансијских инструмената обухватају:
- кредитни ризик;
- тржишни ризик који се састоји од три врсте ризика: девизног ризика, каматног ризика и ризика промене цене финансијског инструмента; и
- ризик ликвидности.

48.3.1. Кредитни ризик

Изложеност кредитном ризику посебно се обелодањује за следеће категорије финансијских средства, односно финансијске имовине:
- дугорочни финансијски пласмани;
- финансијски пласмани; и
- потраживања.

Постоји значајна разлика у степену изложености Групе кредитном ризику у зависности од тога о којој се категорији финансијског инструмента ради. Кредитном ризику су највише изложена потраживања од осигураника по основу фактурисане премије осигурања и обрачунатих камата по основу кашњења у измиривању обавеза од стране дужника.

У процесу управљања кредитним ризиком, Група управља ризицима који произилазе из уложених средстава у хартије од вредности којима се тргује и ризиком бонитета осигураника, интерно категорисаних у сегмент великих клијената и осталим ризицима који стоје у вези са наплатом потраживања.

48. УПРАВЉАЊЕ РИЗИЦИМА (Наставак)

Максимална изложеност кредитном ризику је приказана у следећој табели:

	У хиљадама динара 30. јун 2021	 31. децембар 2020.
Финансијска имовина		
Дугорочни финансијски пласмани	805.921	734.207
Потраживања	7.451.092	6.499.754
Финансијски пласмани	36.903.606	35.051.630
Готовина и готовински еквиваленти	3.714.372	3.170.743
	48.874.991	**45.456.334**

Изложеност кредитном ризику, у погледу потраживања, приказана је и на основу старосне структуре потраживања која је дата у следећој табели:

	У хиљадама динара 30. јун 2021.		
Старосна структура потраживања	**Бруто износ**	**Исправка вредности**	**Нето Износ**
Недоспело	6.726.279	412.306	6.313.973
Кашњење од 0-90 дана	968.506	259.321	709.185
Кашњење од 91-180 дана	832.206	542.315	289.891
Кашњење од 181-270 дана	227.646	150.531	77.115
Кашњење преко 271 дана	8.810.715	8.749.787	60.928
Укупно	**17.565.352**	**10.114.260**	**7.451.092**

48.3.2. Девизни ризик

Под девизним ризиком подразумева се вероватноћа настанка негативних ефеката на финансијски резултат и капитал Групе услед промене вредности девизних курсева. Девизном ризику су изложене све позиције активе и пасиве у девизама, као и потраживања и обавезе индексиране страном валутом.

Група управља девизним ризиком у циљу ограничавања могућих губитака због промена курса страних валута и одржавања ризика на нивоу који је прихватљив из угла резултата пословања, адекватности капитала и захтева за очувањем ликвидности.

Изложеност Групе девизном ризику на дан **30. јуна 2021. године** је дата у наредној табели:

	У хиљадама динара				
	USD	**EUR**	**Остале валуте**	**РСД**	**Укупно**
Дугорочни финансијски пласмани	-	122.308	579.610	104.003	805.921
Потраживања	337.024	1.569.155	380.863	5.164.050	7.451.092
Финансијски пласмани	18.661	4.050.939	464.012	32.369.994	36.903.606
Готовински еквиваленти и готовина	34.671	737.379	204.160	2.738.162	3.714.372
Потраживања за нефактурисан приход	1.050	3.347	54.494	20.529	79.420
Укупно	**391.406**	**6.483.128**	**1.683.139**	**40.396.738**	**48.954.411**
Остале дугорочне обавезе	486	205.309	-	21.418	227.213
Краткорочне финансијске обавезе	485	22.840	5.877	879	30.081
Обавезе за премије и штете	322.675	1.886.035	10.964	838.396	3.058.070
Обавезе за провизију и регресе	3.115	15.963	3.240	23.259	45.577
Обавезе према добављачима	-	8.173	43.170	129.565	180.908
Обавезе за дивиденде	-	-	-	5.754.695	5.754.695
Унапред обрачунати трошкови	-	-	-	99.035	99.035
Укупно	**326.761**	**2.138.320**	**63.251**	**6.867.247**	**9.395.579**
Нето девизна позиција - 30. јуна 2021. године	**64.645**	**4.344.808**	**1.619.888**	**33.529.491**	**39.558.832**

48. УПРАВЉАЊЕ РИЗИЦИМА (Наставак)

Изложеност Групе девизном ризику на дан **31. децембра 2020. године** је дата у наредној табели:

У хиљадама динара

	USD	EUR	Остале валуте	РСД	Укупно
Дугорочни финансијски пласмани	-	239.895	389.014	105.298	734.207
Потраживања	277.617	1.242.861	251.618	4.727.658	6.499.754
Финансијски пласмани	-	3.779.175	642.939	30.629.516	35.051.630
Готовински еквиваленти и готовина	91.461	892.422	198.184	1.988.676	3.170.743
Потраживања за нефактурисан приход	1.598	6.274	37.094	57.072	102.038
Укупно	**370.676**	**6.160.627**	**1.518.849**	**37.508.220**	**45.558.372**
Остале дугорочне обавезе	485	107.466	-	21.328	129.279
Краткорочне финансијске обавезе	485	50.852	5.878	1.584	58.799
Обавезе за премије и штете	191.836	1.193.541	61.341	1.007.873	2.454.591
Обавезе за провизију и регресе	7.469	45.736	2.279	12.785	68.269
Обавезе према добављачима	-	6.761	44.907	200.019	251.687
Обавезе за дивиденде	-	-	-	2.592.330	2.592.330
Унапред обрачунати трошкови	-	705	-	149.793	150.498
Укупно	**200.275**	**1.405.061**	**114.405**	**3.985.712**	**5.705.453**
Нето девизна позиција - 31. децембар 2020. године	**170.401**	**4.755.566**	**1.404.444**	**33.522.508**	**39.852.919**

Група је изложена девизном ризику првенствено преко дугорочних и финансијских пласмана, потраживања и готовине и готовинских еквивалената, као и обавеза према добављачима који су деноминовани у страној валути.

Група не користи посебне финансијске инструменте као заштиту од ризика, с обзиром на то да у Републици Србији и Републици Српској такви инструменти нису уобичајени. Стабилност економског окружења у којем Група послује, у великој мери зависи од мера владе у привреди, укључујући и успостављање одговарајућег правног и законодавног оквира.

48.3.3. Каматни ризик

Каматни ризик је ризик промене имовине или обавеза, прихода или расхода због промене каматне стопе на тржишту. Висина тржишне каматне стопе највећи утицај има на део инвестиционог потрфолија уложеног у депозите код банака и обвезнице.

Кретање тржишних каматних стопа на депозите везано је за кретање референтне стопе Народне банке Србије и регулаторних органа Републике Српске.
Изложеност Групе каматном ризику је дата у односу на каматне стопе по којима Група пласира средства и каматне стопе по којима су узете финансијске обавезе у складу са подацима презентираним у наредној табели:

Финансијска имовина	Распон каматних стопа (на годишњем нивоу)	Облик улагања
Дугорочни финансијски пласмани	1,23%-5,85% 1,80%	Државне ХОВ Орочени депозити
Потраживања	У висини прописане затезне камате	Потраживања
Финансијски пласмани	0,9-2,55% 7,00% 1,24% - 5,875% 0,74%-1,53%	Орочени депозити Корпоративне обвезнице Државне ХОВ Остало
Финансијске обавезе		
Дугорочне обавезе	3,76%	Дугорочни зајмови
Краткорочне обавезе	3,76%	Зајмови са доспећем до годину дана

Група прати промене каматних стопа на финансијском тржишту и у складу са променама предузима активности улагања у пласмане који носе мањи каматни ризик.

КОМПАНИЈА ДУНАВ ОСИГУРАЊЕ а.д.о. БЕОГРАД

НАПОМЕНЕ УЗ КОНСОЛИДОВАНЕ ФИНАНСИЈСКЕ ИЗВЕШТАЈЕ
30. јун 2021. године

48. УПРАВЉАЊЕ РИЗИЦИМА (Наставак)

Ризик промене цене финансијског инструмента

Индекс најликвиднијих акција BELEX15 на дан 30. јуна 2021. године износио је 779,45 индексних поена и за 4,12% је виши него на крају претходне године.

Општи индекс акција BELEXLine забележио је раст од 5,56% и на дан 30. јуна 2021. године износио је 1.653,08 индексних поена.

Књиговодствена вредност финансијских средстава и обавеза на крају посматраног периода дата је у следећем прегледу:

У хиљадама динара

	30. јун 2021.	31. децембар 2020.
Финансијска средства		
Некаматоносна		
Дугорочни финансијски пласмани	94.650	93.354
Потраживања	7.451.092	6.499.754
Финансијски пласмани	2.207.585	1.401.369
Готовина и готовински еквиваленти	2.642.691	1.025.122
Потраживања за нефактурисан приход	79.420	102.038
	12.475.438	**9.121.637**
Фиксна каматна стопа		
Дугорочни финансијски пласмани	711.271	640.853
Финансијски пласмани	33.881.017	32.735.257
Готовина и готовински еквиваленти	99.459	26.154
	34.691.747	**33.402.264**
Варијабилна каматна стопа		
Финансијски пласмани	815.004	915.003
Готовина и готовински еквиваленти	972.222	2.119.468
	1.787.226	**3.034.471**
	48.954.411	**45.558.372**
Каматни геп:		
- фиксна камата	*2.972.300*	*3.782.418*
- варијабилна камата	*3.304*	*3.397*
Финансијске обавезе		
Некаматоносне		
Остале дугорочне обавезе	75.808	3.179
Краткорочне финансијске обавезе	7.241	7.947
Обавезе по основу штета	343.962	255.379
Обавезе за премију	2.714.108	2.199.212
Обавезе за провизију	45.577	68.269
Обавезе према добављачима	180.908	251.687
Обавезе за дивиденде	5.754.695	2.592.330
Унапред обрачунати трошкови	99.035	150.498
	9.221.334	**5.528.501**
Каматоносне		
Остале дугорочне обавезе	151.405	126.100
Краткорочне финансијске обавезе	22.840	50.852
	174.245	**176.952**
	9.395.579	**5.705.453**

48. УПРАВЉАЊЕ РИЗИЦИМА (Наставак)

48.3.4. Ризик ликвидности

Ликвидност Групе, као њена способност да о року извршава доспеле обавезе, зависи са једне стране од билансне структуре, а са друге стране од усклађености прилива и одлива средстава.

Циљ управљања ризиком ликвидности је трајно одржавање ниског степена изложености ризику немогућности испуњавања обавеза, као и стварање претпоставки које обезбеђују проактивни приступ и превентивно идентификовање, мерење, процењивање и контролу ризика ликвидности.

Група управља ризиком ликвидности одржавајући одговарајуће новчане резерве континуираним праћењем планираног и стварног новчаног тока, као и одржавањем адекватног односа доспећа финансијских средстава и обавеза.

Следеће табеле приказују детаље преосталих уговорених доспећа финансијских средстава. Приказани износи засновани су на недисконтованим токовима готовине насталим на основу финансијских средстава, на основу најранијег датума на који ће постојати могућност наплате потраживања.

У хиљадама динара
30. јун 2021.

	Мање од месец дана	Од 1 до 3 месеца	Од 3 месеца до 1 године	Од 1 до 5 година	Укупно
Доспећа финансијских средстава					
Дугорочни финансијски пласмани	-	-	62	805.859	805.921
Потраживања	6.102.873	567.462	719.160	61.596	7.451.092
Финансијски пласмани	4.001.265	4.648.779	27.863.086	390.476	36.903.606
Готовински еквиваленти и готовина	3.709.669	-	-	4.703	3.714.372
Потраживања за нефактурисан приход	5.043	-	74.377	-	79.420
Укупно	**13.818.850**	**5.216.241**	**28.656.685**	**1.262.634**	**48.954.411**
Доспећа финансијских обавеза					
Остале дугорочне обавезе	1.136	2.269	33.846	189.962	227.213
Краткорочне финансијске обавезе	3.942	13.765	11.889	485	30.081
Обавезе по основу штета	170.740	73.437	59.145	40.640	343.962
Обавезе за премију саосигурања и реосигурања конто	1.637.211	514.046	525.186	37.664	2.714.108
Обавезе за провизију и регресе	14.491	15.259	2.801	13.027	45.577
Обавезе према добављачима	133.633	26.699	14.242	6.333	180.908
Обавезе за дивиденде	50.288	-	5.704.407	-	5.754.695
Унапред обрачунати трошкови	98.215	-	-	820	99.035
Укупно	**2.109.656**	**645.476**	**6.351.516**	**288.931**	**9.395.579**
Усклађеност средстава и обавеза на дан 30.06.2021.	**11.709.194**	**4.570.766**	**22.305.169**	**973.703**	**39.558.832**

48. УПРАВЉАЊЕ РИЗИЦИМА (Наставак)

У хиљадама динара
31. децембар 2020.

	Мање од месец дана	Од 1 до 3 месеца	Од 3 месеца до 1 године	Од 1 до 5 година	Укупно
Доспећа финансијских средстава					
Дугорочни финансијски пласмани	-	-	71.867	662.340	734.207
Потраживања	5.368.876	394.416	679.005	57.457	6.499.754
Финансијски пласмани	2.501.254	3.456.207	28.711.121	383.048	35.051.630
Готовински еквиваленти и готовина	3.166.040	-	-	4.703	3.170.743
Потраживања за нефактурисан приход	1.352	53.182	47.504	-	102.038
Укупно	**11.037.522**	**3.903.805**	**29.509.497**	**1.107.548**	**45.558.372**
Доспећа финансијских обавеза					
Остале дугорочне обавезе	-	122	276	128.881	129.279
Краткорочне финансијске обавезе	5.369	21.865	31.080	485	58.799
Обавезе по основу штета	200.160	11.683	32.266	11.270	255.379
Обавезе за премију саосигурања и реосигурања конто	1.951.407	102.883	109.001	35.921	2.199.212
Обавезе за провизију и регресе	23.907	16.212	2.362	25.788	68.269
Обавезе према добављачима	191.856	48.521	8.107	3.203	251.687
Обавезе за дивиденде	44.287	-	536.702	2.011.341	2.592.330
Унапред обрачунати трошкови	11.856	136.175	705	1.762	150.498
Укупно	**2.428.842**	**337.461**	**720.499**	**2.218.651**	**5.705.453**
Усклађеност средстава и обавеза на дан 31.12.2020.	**8.608.680**	**3.566.344**	**28.788.998**	**(1.111.103)**	**39.852.919**

На дан 30. јуна 2021. године најликвиднија имовина Групе, чија је рочност доспећа до месец дана, износи 13.818.850 хиљада динара, а истовремено краткорочне обавезе које доспевају у року до месец дана износе 2.085.267 хиљада динара, што указује да постоји вишак ликвидних средстава у односу на обавезе.

48.3.5. Фер вредност финансијских инструмената

У хиљадама динара

	30. јун 2021.		31. децембар 2020.	
	Књиговодствена вредност	Фер вредност	Књиговодствена вредност	Фер вредност
Финансијска средства				
Дугорочни финансијски пласмани	805.921	805.921	734.207	734.207
Потраживања	7.451.092	7.451.092	6.499.754	6.499.754
Финансијски пласмани	36.903.606	36.903.606	35.051.630	35.051.630
Готовина и еквиваленти	3.714.372	3.714.372	3.170.743	3.170.743
Остала потраживања	79.420	79.420	102.038	102.038
Стање на дан	**48.954.411**	**48.954.411**	**45.558.372**	**45.558.372**
Финансијске обавезе				
Остале дугорочне обавезе	227.213	227.213	129.279	129.279
Краткорочне финансијске обавезе	30.081	30.081	58.799	58.799
Обавезе по основу штета	343.962	343.962	255.379	255.379
Обавезе за премију	2.714.108	2.714.108	2.199.212	2.199.212
Обавезе за провизију	45.577	45.577	68.269	68.269
Добављачи	180.908	180.908	251.687	251.687
Обавезе за дивиденде	5.754.695	5.754.695	2.592.330	2.592.330
Остале обавезе	99.035	99.035	150.498	150.498
Стање на дан	**9.395.579**	**9.395.579**	**5.705.453**	**5.705.453**

48. УПРАВЉАЊЕ РИЗИЦИМА (Наставак)

Фер вредност финансијске имовине и финансијских обавеза одређује се на следећи начин:

- Ниво 1 одмеравања фер вредности произилази из котиране тржишне вредности (некориговане) на активним тржиштима за идентичну имовину и обавезе.
- Ниво 2 одмеравања фер вредности произилази из улазних параметара, различитих од котиране тржишне вредности обухваћене Нивоом 1, а које су видљиве из средстава или обавеза, директно (на пример, цена) или индиректно (на пример, проистекло из цене).
- Ниво 3 одмеравања фер вредности произилази из техника процењивања које укључују улазне параметре за финансијска средства или обавезе, а који представљају податке који се не могу наћи на тржишту (неистражени улазни параметри).

Наредна табела представља анализу финансијских инструмената који су вредновани након почетног признавања по фер вредности, груписаних у нивое од 1 до 3, у зависности од степена могућности процене фер вредности.

У хиљадама динара 30. јун 2021.	Ниво 1	Ниво 2	Ниво 3	Укупно
Финансијска средства				
Финансијски пласмани	16.671.514	10.952.328	-	27.623.842
Стање на дан	**16.671.514**	**10.952.328**	**-**	**27.623.842**

У хиљадама динара 31. децембар 2020.	Ниво 1	Ниво 2	Ниво 3	Укупно
Финансијска средства				
Финансијски пласмани	20.229.594	6.940.814	-	27.170.408
Стање на дан	**20.229.594**	**6.940.814**	**-**	**27.170.408**

Током године није било ставки које би по хијерархији мера фер вредности биле рекласификоване из једног нивоа у други. Група нема финансијске обавезе које се вреднују по фер вредности. Током године није било ставки које би по хијерархији мера фер вредности биле рекласификоване из једног нивоа у други.

49. СУДСКИ СПОРОВИ

На дан 30. јуна 2021. године, Група је тужена страна у 74 судска спора ван послова осигурања. Укупна вредност спорова који се воде против Групе по овим основама је 35.396 хиљада динара. Укупан износ резервисања по основу спорова ван осигурања је 36.756 хиљада динара.

На дан 30. јуна 2021. године, Група је тужена страна у 3.108 судска спора по основу одштетних захтева. У свим случајевима у којима се одштетни захтев односи на накнаду из уговора о осигурању извршена је резервација у оквиру резервисаних пријављених штета.

Група сматра, имајући у виду износ резервисаних средстава, да исходи спорова који су у току неће имати материјално значајне негативне ефекте на финансијско стање или резултат пословања Групе.

50. ДОГАЂАЈИ НАКОН ДАТУМА БИЛАНСА СТАЊА

Група је на основу Одлука Скупштине акционара о расподели добити за 2020. годину и исплати дивиденде, извршила исплату дивиденде акционарима (Напомена 35).
Осим горе наведених, није било других значајних догађаја након датума биланса стања, укључујући и било какве негативне развоје спорова у току, нити нових материјално значајних судских и других спорова, који би захтевали додатна обелодањивања или корекције приложених консолидованих финансијских извештаја.

51. ДЕВИЗНИ КУРСЕВИ

Средњи курсеви за девизе, утврђени на међубанкарском тржишту девиза, примењени за прерачун девизних позиција консолидованог биланса стања у динаре, за поједине главне валуте били су следећи:

У динарима	30. јун 2021.	31. децембар 2020.
EUR	117,5660	117,5802
USD	98,7369	95,6637
GBP	136,7842	130,3984
CHF	107,1607	108,4388
BAM	60,1105	60,1178

У Београду, 27. август 2021. године

Ивана Соковић
Председник Извршног одбора

Милаша Ђурђевић
Члан Извршног одбора

Милан Ракић
Директор финансијске функције,
Лице одговорно за састављање финансијских извештаја

КОНСОЛИДОВАНИ ИЗВЕШТАЈ О ПОСЛОВАЊУ КОМПАНИЈЕ ДУНАВ ОСИГУРАЊЕ

I-VI 2021. ГОДИНЕ

САДРЖАЈ

1. ПРИВРЕДНА КРЕТАЊА У ОКРУЖЕЊУ И РЕПУБЛИЦИ СРБИЈИ 3

2. ОПШТЕ ИНФОРМАЦИЈЕ О МАТИЧНОМ ДРУШТВУ И ЗАВИСНИМ ПРАВНИМ ЛИЦИМА 7

3. КОНСОЛИДОВАНИ РЕЗУЛТАТ ПОСЛОВАЊА У ПЕРИОДУ I-VI 2021. ГОДИНЕ 10

3.1. Консолидовани биланс успеха у периоду I-VI 2021. године 11

3.1.1. Пословни (функционални) приходи 11
3.1.2. Приходи од премије осигурања и саосигурања 11
3.1.3. Приходи од премије реосигурања и ретроцесија 12
3.1.4. Приходи од послова непосредно повезаних са пословима осигурања 12
3.1.5. Остали пословни приходи 12
3.2. Пословни (функционални) расходи 12

3.2.1. Расходи за дугорочна резервисања и функционалне доприносе 12
3.2.2. Расходи накнада штета и уговорених износа 13
3.2.3. Резервисане штете - повећање/(смањење) 13
3.2.5. Остали пословни расходи 14

4. ТРОШКОВИ СПРОВОЂЕЊА ОСИГУРАЊА 14

5. КОНСОЛИДОВАНИ БИЛАНС СТАЊА НА ДАН 30. ЈУНА 2021. ГОДИНЕ 15

5.1. Структура активе 15

5.1.1. Стална имовина 15

5.1.2. Обртна имовина 16

5.2. Структура пасиве 17

5.2.1. Капитал и резерве 17

6. РИЗИЦИ ПОСЛОВАЊА 19

6.1. Носиоци система управљања ризицима 19

6.2. Врсте ризика које су предмет праћења и управљања 19

1. ПРИВРЕДНА КРЕТАЊА У ОКРУЖЕЊУ И РЕПУБЛИЦИ СРБИЈИ

ПРИВРЕДНА АКТИВНОСТ У МЕЂУНАРОДНОМ ОКРУЖЕЊУ

Након више од годину дана од почетка пандемије и њом изазване кризе без преседана, глобална привреда се сочава са високим степеном неизвесности и неуједначеног развоја. Процењује се да је још 95 милиона људи пало испод прага крајњег сиромаштва, због скраћеног радног времена и нестанка добрих радних места. Млади, жене и ниже квалификовани су најтеже погођени. Оно што забрињава су очекиване неуједначености у брзини опоравка између земаља и региона.

ММФ је у свом последњем извештају "Светски економски изгледи 2021" повећао очекивану стопу раста светске привреде за 2021. годину са 5,5% на 6,0%, што је за 0,5 п.п. више од предвиђеног у претходној прогнози. Прогноза глобалног раста за 2022. годину је такође повећана за 0,2 процентна поена и износи 4,4%. ММФ очекује да ће америчка привреда расти по стопи од 6,4% што је равно стопи раста пре КОВИД-а. Остале развијене економије ће се вратити на ниво пре КОВИД-а тек 2022. године. Кинеску привреду очекује раст од 8,4% која се већ у 2020. години вратила на преткризни ниво, Русија ће имати раст од 3,8%. Очекивана стопа раста за Еврозону и европске земље у развоју износи 4,4%. Највиша стопа се очекује за Шпанију 6,4% и Француску 5,8%.

ММФ сматра да су глобални економски изгледи и даље неизвесни имајући у виду развој пандемије и напредак вакцинације, као и могућност да раст инфлације буде "упорнији" него што се очекивало. Обилата државна помоћ привреди и грађанима, је као последицу имала инфлацију, раст камата и цену задуживања. Цене основних намирница широм света су протеклих месеци увећане у просеку за трећину у односу на прошлу годину. Осетан је и раст цена основних производних сировина, метала, пре свега нафте која је више него удвостручила цену, а на поскупљења роба утиче и раст цена транспорта. Годишњи раст инфлације у САД у априлу ове године је био 4,2%, највиши у последњих 12 година, у зони евра је са минус 0,3% у децембру 2020. године, инфлација порасла на плус 1,6%, док је у Турској достигла 17,4%. ММФ очекује раст цена од 1,6% у развијеним економијама, док у земљама у развоју очекује 4,9%. Ризик од наглог раста инфлације у развијеним земљама увелико постоји, а како ће се та ситуација контролисати највише зависи од одлука њихових централних банака

ПРИВРЕДНА АКТИВНОСТ У РЕПУБЛИЦИ СРБИЈИ

- ***БРУТО ДРУШТВЕНИ ПРОИЗВОД И ИНДУСТРИЈСКА ПРОИЗВОДЊА***

Према подацима РЗС, БДП Србије је у 2020. био реално нижи за 1,0%, што је један од најбољих резултата у Европи и у складу је са пројекцијом НБС.

Захваљујући предузетим економским мерама спречен је већи пад инвестиционог и потрошачког поверења, очувани су производни капацитети, радна снага и повољна макроекономска перспектива.

Према подацима РСЗ реални раст бруто домаћег производа у првом кварталу 2021. године, у односу на исти период претходне године, износио је 1,7%.

Значајан реални раст бруто додате вредности забележен је у:

- сектору грађевинарства - 19,5%,
- сектору трговине на велико и мало и поправке моторних возила, саобраћаја и складиштења и услуга смештаја и исхране - 5,3% и
- сектору индустрије и снабдевања водом и управљања отпадним водама - 3,5%.

Значајан реални пад бруто додате вредности забележен је у:

- сектору стручних, научних, иновационих и техничких делатности и административних и помоћних услужних делатности - 6,6% и
- сектору уметности, забаве и рекреације, осталих услужних делатности и делатности домаћинства као послодавца - 11,7%.

Министарство финансија и Народна банка Србије очекују реалну стопу раста БДП у 2021. години од 6%.

Индустријска производња у Републици Србији у мају 2021. године већа је за 9,4% у односу на мај 2020. године. Индустријска производња у периоду јануар - мај 2021. године, у односу на исти период 2020. године, већа је за 10,3%.

Посматрано по секторима, у мају 2021. године, у односу на мај 2020. године, у сектору Рударство остварен је пад од 5,8%, у сектору Прерађивачка индустрија остварен је раст од 11,1%,а у сектору Снабдевање електричном енергијом, гасом, паром и климатизација, раст од 7,9%.

- ***ДЕВИЗНИ КУРС***

Вредност динара према евру у првој половини 2021. године је стабилна и готово непромењена. Током године вредност домаће валуте била је најјача 16. априла када је један евро износио 117,5584 динара, док је најслабија вредност динара била 11. јануара, када је један евро износио 117,5925 динара.

Кретање курса динара у односу на евро и периоду 01.01. – 30.06.2021. године



- ***ИНФЛАЦИЈА***

Инфлаторни притисци су од почетка године били ниски, што је и резултирало кретањем инфлације у границама дозвољеног одступања од циља 3±1,5% у складу са пројекцијом НБС. Према подацима Републичког завода за статистику, међугодишња инфлација је у јуну износила 3,3%. У поређењу са децембром 2020. године цене су повећане у просеку за 3,5%, док су на месечном нивоу, потрошачке цене у јуну повећане за 0,3% услед виших цена воћа, поврћа и туристичких пакет-аранжмана.

Посматрано по главним групама производа и услуга класификованих према намени потрошње, у јуну 2021. године, у односу на претходни месец, раст цена је забележен у групама Рекреација и култура (2,2%), Транспорт (0,7%), Ресторани и хотели (0,6%), Намештај, покућство и текуће одржавање стана (0,5%), Здравство (0,3%), Алкохолна пића и дуван и Одећа и обућа (за по 0,2%), Стан, вода, електрична енергија, гас и друга горива и Образовање (за по 0,1%).

Пад цена је забележен у групи Комуникације (-0,1%).

Цене осталих производа и услуга нису се битније мењале.

Према централној пројекцији Народне банке Србије, међугодишња инфлација ће и у наредном периоду наставити да се креће у границама циља од 3,0% ± 1,5 процентних поена.

ММФ очекује стабилан ниво цена у Србији, са инфлацијом од 2,2%, односно 2,4% у наредној години.

- ***КРЕТАЊЕ КАМАТНИХ СТОПА***

Извршни одбор Народне банке Србије током 2021. године није мењао референтну каматну стопу. Након разматрања актуелних домаћих и међународних економских кретања и очекивања за наредни период референтна каматна стопа остала је на истом нивоу од 1,00%.

Извршни одбор је пре свега имао у виду да се ефекти претходно донетих монетарних и фискалних мера могу очекивати и у наредном периоду и да ће по том основу услови финансирања привреде и грађана остати повољни.

Кретање каматних стопа НБС

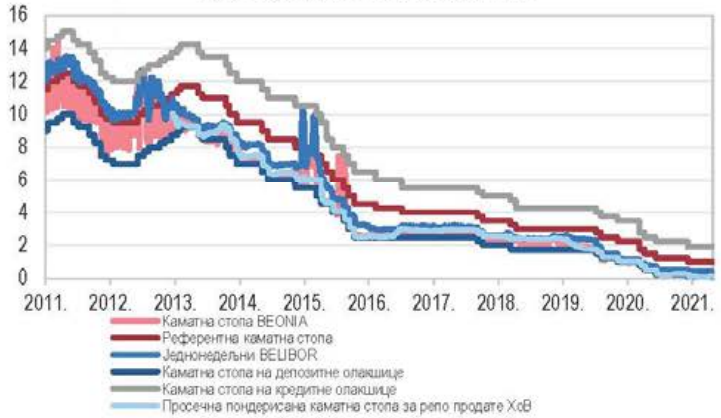

Извор: Томсон Ројтерс и НБС.

- ***КРЕДИТНИ РЕЈТИНГ***

Од почетка године рејтинг агенције Standard and Poor's и Fitch Ratings су потврдиле кредитни рејтинг Србије за дугорочно задуживање у домаћој и страној на ББ+ стабилни изгледи.

Агенција Standard & Poor's наводи да даље поправљање платнобилансних кретања и наставак прилива страних директних инвестиција, којима се повећавају извозни капацитети наше економије, уз наставак одговорне монетарне и фискалне политике и макроекономску стабилност може у будућности утицати на добијање инвестиционог рејтинга.

Кредитни рејтинг Републике Србије

Рејтинг агенција	Standard and Poor's	Fitch Ratings	Moody's Investors Service
Датум	11.06.2021	19.03.2021	12.03.2021
Активност	Потврђен рејтинг ✓	Потврђен рејтинг ✓	Повећан рејтинг ⬆
Рејтинг	ББ+/ стабилни изгледи	ББ+/ стабилни изгледи	Ba2 / позитивни изгледи

Рејтинг агенција Moody's је дана 12. марта 2021. године повећала кредитни рејтинг Србије са Ba3 на Ba2, уз стабилне изгледе за даље повећање.

Агенција Moody's оцењује да је српска економија показала отпорност у условима пандемије и да има добре изгледе за економски раст и у средњем року. Србија је у 2020. години знатно повећала робни извоз ка Кини, САД и Турској, као и ка земљама Европске уније које нису чланице зоне евра, попут Пољске, Мађарске, Румуније и Чешке. Тиме је готово у целости компензовано смањење тражње за нашим извозом из земаља Европске уније које су најтеже погођене пандемијом.

ЈАВНИ ДУГ

Јавни дуг централног нивоа власти на дан 31.05.2021. године, износи 28,08 милијарди евра и већи је за 1,4 милијарду евра, док је јавни дуг општег нивоа власти већи за 1,38 милијарди евра и износи 28,44 милијарди евра. Учешће јавног дуга централног нивоа власти на крају маја 2021. године износи 55,6%, док учешће јавног дуга општег нивоа државе износи 56,3%.

Учешће јавног дуга у БДП Републике Србије- централни ниво власти

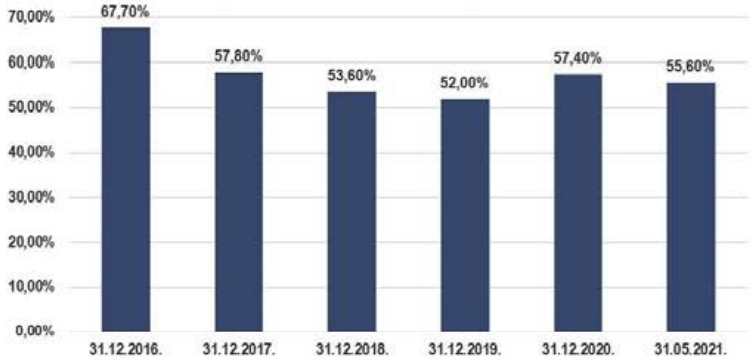

С обзиром на то да ће због повећаног дефицита (у функцији експанзивне фискалне политике) јавни дуг номинално порасти, раст домаће тражње имаће ефекат и на раст БДП-а, али и раст спољнотрговинског дефицита, а преко њега и платнобилансног дефицита. Охрабрује јачање извоза софтверских производа.

Прилив страних директних инвестиција је за прва четири месеца износио 1,1 милијарду евра.
У првих пет месеци 2021. године остварен је дефицит републичког буџета у износу од 99,8 милијарди динара. Приходи су остварени у износу од 533,8 милијарди динара, а расходи су извршени у износу од 633,6 милијарди динара. У мају је остварен дефицит у износу од 59,5 милијарди динара.

На нивоу опште државе у периоду јануар - мај је остварен фискални дефицит у износу од 66,1 милијарди динара и примарни фискални дефицит у износу од 4,8 милијарди динара. Према ревидираном плану извршења буџета опште државе, за овај период је планиран фискални дефицит у износу од 120,1 милијарди динара.

Стање и структура јавног дуга Републике Србије на дан 31. маја 2021. године

у хиљадама

Категорија	31.12.2020.	31.05.2021	31.05.2021-31.12.2020.
Јавни дуг централног нивоа власти у РСД	3.135.701.549	3.301.187.408	165.485.859
Јавни дуг централног нивоа власти у ЕУР	26.668.619	28.078.293	1.409.674
Јавни дуг општег нивоа државе у РСД	3.181.142.487	3.343.857.615	162.715.128
Јавни дуг општег нивоа државе у ЕУР	27.055.087	28.441.225	1.386.139

- ***ФИНАНСИЈСКА ТРЖИШТА***

Укупан промет на Београдској берзи у периоду од 1. јануара до 30. јуна 2021. године износио је 18,5 милијарди динара (157,07 милиона ЕУР), док је учешће страних инвеститора у укупном промету за цео период износило 11,04%.

Индекс најликвиднијих акција BELEX15 на дан 30. јуна 2021. године износио је 779,45 индексних поена и за 4,12% је виши него на крају претходне године.
Општи индекс акција BELEXLine забележио је раст од 5,56% и на дан 30. јуна 2021. године износио је 1.653,08 индексних поена.

Кретање индекса BELEX15 у периоду од 01.јануара до 30. јуна 2021. године

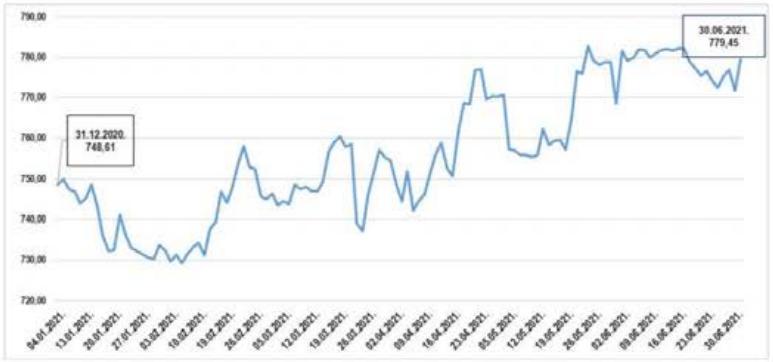

Кретање индекса BELEXLine у периоду од 01.јануара до 30. јуна 2021. године

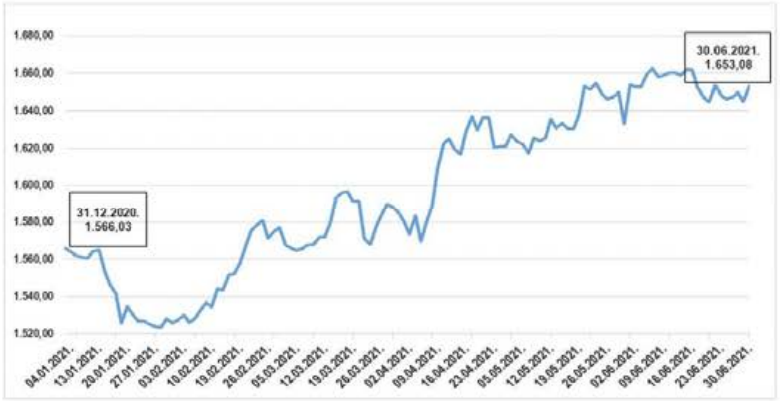

Највише се трговало обвезницама Републике Србије и акцијама емитената Комерцијална банка а.д. Београд, НИС а.д. Нови Сад, Messer Tehnogas a.d. , Београд, Алфа плам а.д. Врање и Металац а.д. Горњи Милановац.

2. ОПШТЕ ИНФОРМАЦИЈЕ О МАТИЧНОМ ДРУШТВУ И ЗАВИСНИМ ПРАВНИМ ЛИЦИМА

Компанија „Дунав осигурање" а.д.о. Београд (у даљем тексту: „Матично друштво" или „Компанија"), као матично правно лице групације правних лица наведених у даљем тексту (заједно у даљем тексту: „Група") је привредно друштво организовано као отворено акционарско друштво за послове осигурања, саосигурања и реосигурања имовине и лица и пружање других услуга у осигурању.

Седиште Компаније: Београд, улица Македонска бр. 4
Матични број Компаније: 07046898
Порески идентификациони број (ПИБ): 100001958

Матично друштво је правни следбеник Компаније „Осигурање Дунав" д.д. организоване Одлуком Скупштине Деоничарског друштва за осигурање „Дунав" усвојеној на IX седници одржаној 26. априла 1994. године и уписаној у регистар Привредног суда у Београду, решењем IV-Fi бр. 9281/94, од 1. септембра 1994. године, а која је решењем Привредног суда у Београду II-Fi бр. 7821/97, регистарски уложак 4-01-00 од 3. јула 1997. године регистрована као акционарско друштво у складу са Законом о осигурању имовине и лица.

Решењем Агенције за привредне регистре у Београду бр. 1992/2005 од 2. марта 2005. године, Компанија је преведена у Регистар привредних субјеката и регистрована као акционарско друштво за осигурање.

Компанија је организована у складу са Законом о осигурању („Службени гласник РС", бр. 139/2014), Законом о привредним друштвима („Службени гласник РС", бр. 36/2011, 99/2011, 83/2014 - др. закон 5/2015, 44/2018 , 95/2018 и 91/2019), Законом о обавезном осигурању у саобраћају („Службени гласник РС", бр. 51/2009 и 78/2011, 101/2011, 93/2012 и 7/2013 - одлука УС) и Законом о тржишту капитала („Службени гласник РС", бр. 31/2011, 112/2015 и 108/2016).

Компанија, као Матично друштво и њена зависна правна лица баве се пружањем услуга осигурања, саосигурања и реосигурања имовине и лица и пружањем других услуга у осигурању грађанима и правним лицима, те осталим регистрованим делатностима.

Група у свом саставу има осам зависних правних лица, и то:

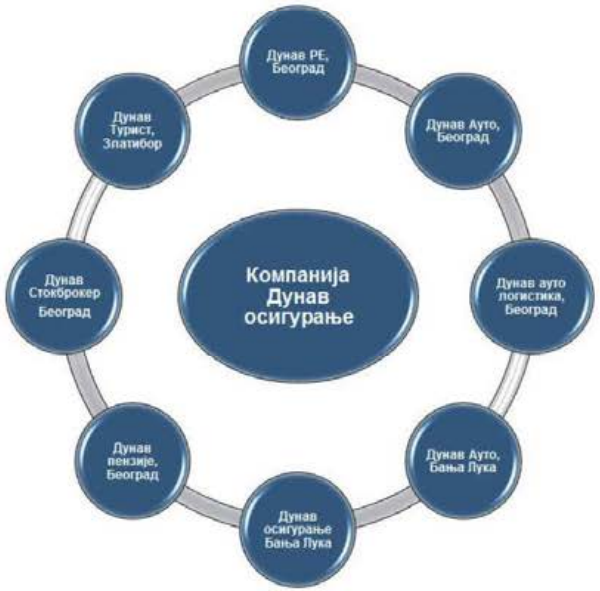

- **„Дунав-Ре“ а.д.о. Београд** (у даљем тексту: „Дунав-Ре“), МБ: 07046901, седиште: Кнез Михаилова 6/II, Београд. Дана 1. јула 1977. године основано је друштво под називом Заједница реосигурања „Дунав-Ре“, а 1. октобра 1990. године извршена је трансформација у деоничко друштво. „Дунав-Ре“ је регистрован у Агенцији за регистрацију привредних субјеката под бројем 43206 дана 22. јула 2005. године као акционарско друштво за послове реосигурања. „Дунав-Ре“ се бави преузимањем у реосигурање, односно ретроцесију ризика домаћих и иностраних осигуравајућих друштава (активни послови) и предајом у ретроцесију домаћим и иностраним реосигуравајућим друштвима вишкова ризика преузетих у реосигурање (пасивни послови).

Дана 28. јуна 2012. године „Дунав-Ре“ је усвојио измене и допуне Статута и ускладило се са новим Законом о привредним друштвима. „Дунав-Ре“ је дана 13. јуна 2016. године ускладио своје пословање, имовину, капитал, обавезе, органе, организацију и акте са одредбама Закона о осигурању („Службени гласник РС“, бр. 139/2014) и испунило услове за обављање послова реосигурања у складу са тим законом.

- **„Дунав Турист“ д.о.о. Златибор** (у даљем тексту: „Дунав турист“), МБ: 17130706, седиште: Рујанска бб, Чајетина. Дана 28. фебруара 1996. године, основано је Хотелско туристичко друштво „Дунав турист“ д.о.о. Златибор у складу са Одлуком Управног одбора Компаније бр. 294-95 од 27. децембра 1995. године, а уписано у регистар Трговинског суда у Београду под бројем 1-76164-00. Решењем Агенције за привредне регистре бр. 26766 од 23. јуна 2005. године, друштво „Дунав турист“ д.о.о. Златибор је преведено у Регистар привредних субјеката.

У складу са Уговором о спајању уз припајање бр. 27776/10 од 30. септембра 2010. и Решењем Агенције за Привредне регистре бр. БД137920/2010 од 10. децембра 2010. године, извршена је статусна промена спајања уз припајање друштва „Дунав Трговина“ (МБ: 06539793) друштву „Дунав турист“. Основна делатност зависног правног лица „Дунав турист“ је хотелијерство и туризам.

- **„Дунав Ауто“ д.о.о. Београд** (у даљем тексту: „Дунав ауто“), МБ: 17233777, седиште: Благоја Паровића 19, Београд, је друштво основано Одлуком Управног одбора Компаније од 25. фебруара 1999. године. Решењем Агенције за привредне регистре Републике Србије бр. 1546/2005 од 16. фебруара 2005. године, предузеће је уписано у Регистар привредних субјеката чија је основна делатност технички прегледи моторних возила.
Поред основне делатности – технички преглед возила, Дунав ауто је регистрован за обављање следећих делатности: изнајмљивање лаких моторних возила (Огранак „Дунав ауто РЕНТ“), платни промет, пријем захтева за издавање тахографских картица, поправка и одржавање возила, продаја и уградња ауто-стакала, продаја и замена пнеуматика.

- **„Дунав“ друштво за управљање добровољним пензијским фондом а.д. Београд** (у даљем тексту: „Дунав“ ДЗУ добровољним пензијским фондом), МБ: 17411233, седиште: Трг Републике 5, Београд, је 8. марта 2007. године од стране Народне банке Србије добило дозволу за оснивање и организовање друштва за управљање добровољним пензионим фондом, што је регистровано у Регистру привредних субјеката 14. марта 2007. године под бројем БД 13170/2007.

Основна делатност „Дунав“ ДЗУ добровољним пензијским фондом је обављање послова пензијског осигурања, као и адекватно управљање расположивим средствима пензионог фонда – „Дунав“ добровољни пензијски фонд.

- **„Dunav Stockbroker“ а.д. Београд** (у даљем тексту: „Dunav Stockbroker“), МБ: 17170724, седиште: Коларчева 7, Београд, је основан 7. октобра 1997. године. У децембру 2011. године, Компанија постаје једини власник предузећа „Dunav Stockbroker“, решењем Агенције за привредне регистре бр. БД 153353/2011 од 15. децембра 2011. године.

Основна делатност предузећа „Dunav Stockbroker“ је посредовање на финансијском тржишту у куповини или продаји хартија од вредности у туђе име и за туђ рачун, као и у своје име и за свој рачун. Поред наведеног, предузеће обавља и следеће послове: пружање саветодавних услуга у вези са емисијом и трговином хартијама од вредности, чување хартија од вредности и друге послове у вези са трговином хартија од вредности.

- **„Дунав осигурање“ а.д.о. Бања Лука, Република Српска** (у даљем тексту „Дунав осигурање" Бања Лука), МБ: 01431471, седиште: Веселина Маслеше 28, Бања Лука, Република Српска, је правни следбеник предузећа „Косиг Дунав осигурање" Бања Лука које је основано 18. децембра 1991. године. „Дунав осигурање“ Бања Лука се бави осигурањем имовине и лица и осталим пословима осигурања за које је добило сагласност Агенције за осигурање Републике Српске.

На дан 31. децембра 2018. године, директно учешће Матичног друштва у „Дунав осигурању“ Бања Лука износи 8,40%, а посредно учешће преко учешћа „Dunav Stockbroker" износи 81,54%, што чини укупно 89,94%.

- **„Дунав Ауто“ д.о.о. Бања Лука** (у даљем тексту: „Дунав ауто" (Бања Лука), МБ: 11068324, седиште: Југ Богданова бб, Бања Лука, Република Српска, је зависно правно лице „Дунав осигурања“ Бања Лука, а на основу одлуке број 1526/2010 од 10. августа 2010. године.

Основна делатност „Дунав Ауто" Бања Лука је вршење техничких прегледа моторних возила и на тај начин пробијање на тржиште осигурања, нарочито на подручју осигурања моторних возила.

- **„Дунав ауто логистика“ д.о.о. Београд** (у даљем тексту: „Дунав ауто логистика"), МБ: 21391646, седиште: Благоја Паровића 19, Београд, је друштво основано Одлуком УОП-III: 1186-2018 од 31. маја 2018. године повезаног правног лица „Дунав ауто". Решењем Агенције за привредне регистре Републике Србије бр. БД 47625/2018 од 1. јуна 2018. године, предузеће је уписано у Регистар привредних субјеката, а претежна делатност су техничко испитивање и анализе.

Група представља највећу осигуравајућу организацију у Србији и своје активности обавља преко мреже главних филијала, пословница и експозитура.

Консолидовани финансијски извештаји обухватају извештаје Компаније као Матичног друштва и следећих зависних правних лица у земљи и иностранству:

Р.бр.	Назив зависног правног лица	2020.	30.06.2021.
		% учешћа	% учешћа
1.	Дунав ауто д.о.о. Београд	100	100
2.	Дунав ДЗУ добр. пензијским фондом	100	100
3.	Дунав Stockbroker а.д. Београд	100	100
4.	Дунав турист д.о.о. Златибор	96,15	96,15
5.	Дунав осигурање а.д. Бања Лука	89,94	89,94
6.	Дунав ауто д.о.о. Бања Лука	89,94	89,94
7.	Дунав РЕ а.д.о. Београд	88,41	88,41
8.	Дунав ауто логистика д.о.о. Београд	100	100

Консолидовани финансијски извештаји су финансијски извештаји Групе који су презентовани као извештај јединственог економског ентитета.

Сви материјално значајни износи трансакција које су настале из међусобних пословних односа између горе наведених правних лица (чланица Групе) елиминисани су приликом консолидације.

Усклађивање са новим Законом о осигурању („Службени гласник РС“, бр. 139/2014)

Народна банка Србије је издала решење Г. бр. 2959 од 25. априла 2016. године којим се утврђује да је Компанија, односно Група ускладила своје пословање, имовину, капитал, обавезе, органе, организацију и акте са одредбама новог Закона о осигурању и испунила услове који су прописани за обављање свих врста животних осигурања и свих врста неживотног осигурања из члана 8. и 9. Закона.

Матично друштво, у циљу стицања добити, обавља делатност коју чине следећи послови осигурања за које је добило дозволу Народне банке Србије:

- **Послови животних осигурања:** (а) осигурање живота, (б) осигурање за случај венчања и рођења, (в) рентно осигурање, (г) допунско осигурање уз осигурање живота, (д) животна осигурања наведена под (а), (б), (в) ове тачке везана за јединице инвестиционих фондова, (ђ) тонтине, које представљају осигурање у коме се осигураници договоре да ће заједнички капитализовати своје доприносе и тако капитализовану имовину поделити између оних осигураника који доживе одређену старост, односно између наследника умрлих осигураника, (е) осигурање с капитализацијом исплате, које се заснива на актуарским обрачунима и у коме осигураник као замену за једнократну или периодичну уплату премије прима исплате у одређеној висини и у одређеном периоду.

- **Послови неживотних осигурања**: (а) осигурање од последица незгоде, укључујући осигурање од повреда на раду и професионалних обољења, (б) добровољно здравствено осигурање, (в) осигурање моторних возила, (г) осигурање шинских возила, (д) осигурање ваздухоплова, (ђ) осигурање пловних објеката, (е) осигурање робе у превозу, (ж) осигурање имовине од пожара и других опасности, (з) остала осигурања имовине, (и) осигурање од одговорности због употребе моторних возила, (ј) осигурање од одговорности због употребе ваздухоплова, (к) осигурање од одговорности због употребе пловних објеката, (л) осигурање од опште одговорности за штету које покрива остале врсте одговорности, (љ) осигурање кредита, (м) осигурање јемства, које гарантује непосредно или посредно испуњење обавеза дужника, (н) осигурање финансијских губитака, (њ) осигурање трошкова правне заштите, (о) осигурање помоћи на путовању.

Група (Матично друштво и њена зависна правна лица) бави се пружањем услуга осигурања, саосигурања и реосигурања имовине и лица, као и пружањем других услуга у осигурању грађанима и правним лицима, те осталим регистрованим делатностима.

3. КОНСОЛИДОВАНИ РЕЗУЛТАТ ПОСЛОВАЊА У ПЕРИОДУ I-VI 2021. ГОДИНЕ

У периоду од 1. јануара до 30. јуна 2021. године Група је остварила нето добитак у износу од 1.269.807 хиљада динара, док је у истом периоду претходне године години остварен нето добитак у износу од 1.387.614 хиљаде динара, што је пад од 8,5%.

Учешће друштава у консолидованом резултату Групе у периоду I-VI 2021. године

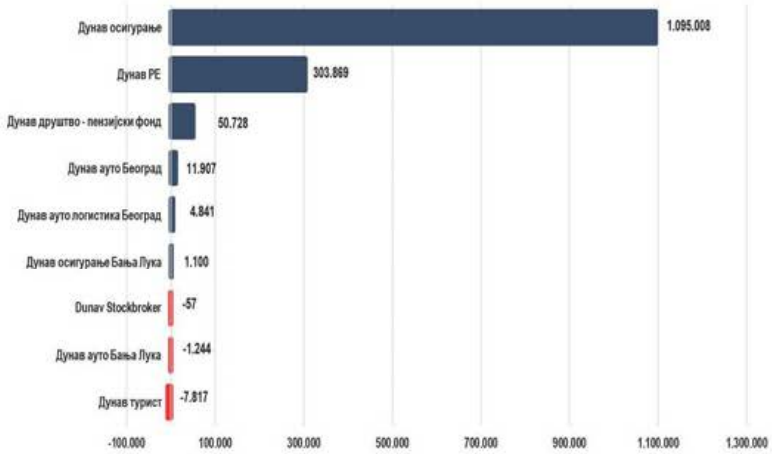

На нивоу Групе, сва друштва, изузев Дунав Турист, Дунав ауто Бања Лука и Dunav Stockbroker су пословала да добитком. Најбољи резултат поред Матичног друштва остварили су Друштво за реосигурање „Дунав-Ре" а.д.о. Београд, „Дунав" друштво за управљање добровољним пензијским фондом а.д. Београд и „Дунав ауто" д.о.о. Београд.

3.1. Konsolidovani bilans uspeha u periodu I-VI 2021. godine

u 000 RSD

Pozicija	I-VI 2020.	I-VI 2021.	Ostvarenje I-VI 2021. / I-VI 2020.
1	2	3	4 (3/2)
POSLOVNI (FUNKCIONALNI) PRIHODI	**14.544.726**	**15.439.626**	**106,2**
Prihodi od premija osiguranja i saosiguranja	13.188.157	13.774.199	**104,4**
Prihodi od premija reosiguranja i retrocesija	789.385	1.109.034	**140,5**
Prihodi od poslova neposredno povezanih sa poslovima osiguranja	96.554	55.543	**57,5**
Ostali poslovni prihodi	470.630	500.790	**106,4**
POSLOVNI (FUNKCIONALNI) RASHODI	**8.823.991**	**9.997.764**	**113,3**
Rashodi za dugoročna rezervisanja i funkcionalne doprinose	1.008.823	973.917	96,5
Rashodi nastalih šteta i ugovorenih iznosa	5.674.993	6.784.872	119,6
Rezervisane štete - povećanje	1.033.256	940.721	91,0
Prihodi po osnovu regresa i prodaje osiguranih oštećenih stvari	269.467	320.292	118,9
Povećanje ostalih tehničkih rezervi - neto	6.269	0	0,0
Smanjenje ostalih tehničkih rezervi - neto	19.440	17.430	89,7
Rashodi za bonuse i popuste	907.477	1.120.874	123,5
Ostali poslovni rashodi	492.060	515.102	106,9
DOBIT - BRUTO POSLOVNI REZULTAT	**5.720.735**	**5.441.862**	**95,1**
DOBITAK IZ INVESTICIONE AKTIVNOSTI	427.644	513.861	**120,2**
TROŠKOVI SPROVOĐENJA OSIGURANJA	4.072.893	4.522.044	**111,0**
POSLOVNA DOBIT - NETO POSLOVNI REZULTAT	**2.075.486**	**1.433.679**	**69,1**
FINANSIJSKI PRIHODI	109.424	114.288	**104,4**
FINANSIJSKI RASHODI	17.603	35.478	**201,5**
PRIHODI OD USKLAĐ.VRED. POTRAŽIVANJA I DRUGE IMOVINE KOJA SLUŽI ZA OBAVLJANJE DELATNOSTI	280.796	314.329	**111,9**
RASHODI PO OSNOVU OBEZVREĐ. POTRAŽIVANJA I DRUGE IMOVINE KOJA SLUŽI ZA OBAVLJANJE DELATNOSTI	1.062.896	628.081	**59,1**
OSTALI PRIHODI	53.429	104.272	**195,2**
OSTALI RASHODI	43.581	27.564	**63,2**
DOBITAK IZ REDOVNOG POSLOVANJA PRE OPOREZIVANJA	**1.395.055**	**1.275.445**	**91,4**
NETO GUBITAK POSLOVANJA KOJE SE OBUSTAVLJA, NEG. EFEKTI PROMENE RAČ. POL. I ISPRAVKI GREŠAKA IZ RANIJIH PERIODA	6.998	4.765	**68,1**
DOBITAK PRE OPOREZIVANJA	**1.388.057**	**1.270.680**	**91,5**
Porez na dobitak	443	890	**200,9**
Dobitak po osnovu kreiranja odloženih poreskih sredstava i smanjenja odloženih poreskih obaveza	0	17	
NETO DOBITAK	**1.387.614**	**1.269.807**	**91,5**

3.1.1. Poslovni (funkcionalni) prihodi

Ukupni poslovni (funkcionalni) prihodi u periodu od 1. januara do 30. juna 2021. godine iznose 15.439.626 hiljada dinara i veći su za 894.900 hiljada dinara, odnosno 6,2% u odnosu na isti period pretkodne godine, kada su iznosili 14.544.726 hiljada dinara.

3.1.2. Prihodi od premije osiguranja i saosiguranja

Ostvareni prihodi od premije osiguranja i saosiguranja iznose 13.774.199 hiljada dinara, što predstavlja povećanje u odnosu na prošlogodišnju vrednost od 4,4%.

Prihodi od premije osiguranja i saosiguranja

u 000 RSD

Pozicija	I-VI 2020.	I-VI 2021.	Ostvarenje I-VI 2021. / I-VI 2020.
1	2	3	4 (3/2)
Obračunata premija životnih osiguranja i saosiguranja	1.341.685	1.654.992	123,4
Obračunata premija neživotnih osiguranja i saosiguranja	14.494.724	15.106.685	104,2
UKUPNA OBRAČUNATA PREMIJA	**15.836.409**	**16.761.677**	**105,8**
Premija preneta u saosiguranje - pasivna	566.673	672.013	118,6
Premija preneta u reosiguranje	991.228	1.039.018	104,8
Povećanje rezervi za prenosne premije	1.090.351	1.276.447	117,1
PRIHODI OD PREMIJA OSIGURANJA I SAOSIGURANJA	**13.188.157**	**13.774.199**	**104,44**

Obračunata bruto premija u posmatranom periodu iznosila je 16.761.677 hiljada dinara i veća je za 925.268 hiljada dinara, odnosno 5,8% u odnosu na isti period pretkodne godine.

Obračunata premija životnih osiguranja iznosi 1.654.992 hiljada dinara i veća je za 313.307 hiljada dinara, odnosno 23,4%.

У области неживотних осигурања остварен раст од 611.961 хиљада динара, односно 4,2%.

3.1.3. Приходи од премије реосигурања и ретроцесија

Приходи од премија реосигурања и ретроцесија у периоду од 01. јануара до 30. јуна 2021. године износе 1.109.094 хиљада динара, што је за 40,5% више од прихода у истом периоду претходне године.

Приходи од премије реосигурања и ретроцесија

у 000 РСД

КАТЕГОРИЈА	I-VI 2020.	I-VI 2021.	Остварење I-VI 2021. / I-VI 2020.
1	2	3	4 (3/2)
Обрачуната премија реосигурања и ретроцесија	**1.930.229**	**2.891.660**	**149,8**
Премија пренета ретроцесионом реосигурању и ретроцесији	894.376	1.305.971	**146,0**
Повећање резерви за преносне премије и резерви за неистекле ризике реосигурања и ретроцесија	246.498	476.595	**193,4**
ПРИХОДИ ОД ПРЕМИЈА РЕОСИГУРАЊА И РЕТРОЦЕСИЈА	**789.385**	**1.109.094**	**140,50**

3.1.4. Приходи од послова непосредно повезаних са пословима осигурања

Приходи од послова непосредно повезаних са пословима осигурања у периоду од 01. јануара до 30. јуна 2021. године износе 55.543 хиљада динара, што је за 42,5% ниже у односу на исти период претходне године, када су ови приходи износили 96.554 хиљада динара. Основни разлог за смањење прихода налази се у смањеној продаји зелених картона.

3.1.5. Остали пословни приходи

Остали пословни приходи износе 500.790 хиљада динара и у односу на претходну годину када су износили 470.630 хиљада динара, виши су за 6,4%.

3.2. Пословни (функционални) расходи

У периоду од 01. јануара до 30. јуна 2021. године укупни пословни (функционални) расходи износе 9.997.764 хиљада динара и у односу на претходну годину бележе раст од 13,3%.

У оквиру расхода највећи раст је остварен код расхода накнада штета и уговорених износа за 1.109.879 хиљада динара и расхода за бонусе и попусте су за 213.397 хиљада динара.

Пословни (функционални) расходи

у 000 РСД

КАТЕГОРИЈА	I-VI 2020.	I-VI 2021.	Остварење I-VI 2021. / I-VI 2020.
Расходи за дугорочна резервисања и функционалне доприносе	1.008.823	973.917	96,5
Расходи накнада штета и уговорених износа	5.674.993	6.784.872	119,6
Резервисане штете - повећање	1.033.256	940.721	91,0
Приходи по основу регреса и продаје осигураних оштећених ствари	269.467	320.292	118,9
Повећање осталих техничких резерви	6.289	0	0,0
Смањење осталих техничких резерви	19.440	17.430	89,7
Расходи за бонусе и попусте	907.477	1.120.874	123,5
Остали пословни расходи	482.060	515.102	106,9
ПОСЛОВНИ (ФУНКЦИОНАЛНИ) РАСХОДИ	**8.823.991**	**9.997.764**	**113,3**

3.2.1. Расходи за дугорочна резервисања и функционалне доприносе

У периоду од 01. јануара до 30. јуна 2021. године укупни расходи за дугорочна резервисања и функционалне доприносе износе 973.917 хиљаде динара, што је за 3,46% ниже од укупних расхода за дугорочна резервисања и функционалне доприносе остварених у истом периоду 2020. године када су износили 1.008.823 хиљаде динара.

Највеће номиналне уштеде остварене су код математичке резерве животних осигурања у износу од 38.562 хиљада динара и резервисања за бонусе и попусте и повећања других техничких резерви у износу од 7.657 хиљада динара.

Расходи за дугорочна резервисања и функционалне доприносе

у 000 РСД

КАТЕГОРИЈА	I-VI 2020.	I-VI 2021.	Остварење I-VI 2021. / I-VI 2020.
Математичка резерва животних осигурања - повећање	187.244	148.682	79,41
Допринос за превенцију	156.108	157.374	100,81
Доприноси прописани посебним законима	18.456	22.276	120,70
Допринос Гарантном фонду	115.923	119.704	103,26
Рез. за осигурања код којих су осигураници прихватили да учествују у инв.риз. рез. за бонусе и попусте и повећања других техничких резерви	242.892	235.235	96,85
Остали расходи за дугорочна резервисања и функционалне доприносе	288.200	290.646	100,85
РАСХОДИ ЗА ДУГОРОЧНА РЕЗЕРВИСАЊА И ФУНКЦИОНАЛНЕ ДОПРИНОСЕ	**1.008.823**	**973.917**	**96,54**

У структури расхода за дугорочна резервисања и функционалне доприносе, највеће учешће имају остали расходи за дугорочна резервисања и функционалне доприносе (29,84%) и резервисања за осигурања код којих су осигураници прихватили да учествују у инвестиционом ризику, резервисања за бонусе и попусте и повећања других техничких резерви (24,15%).

3.2.2. Расходи накнада штета и уговорених износа

У периоду од 01. јануара до 30. јуна 2021. године расходи накнада штета и уговорених износа, износе 6.784.872 хиљаде динара, што је за 19,56% више од расхода накнада штета и уговорених износа остварених у истом периоду 2020. године, када су износили 5.674.993 хиљада динара.

Расходи накнада штета и уговорених износа

у 000 РСД

КАТЕГОРИЈА	I-VI 2020.	I-VI 2021.	Остварење I-VI 2021. / I-VI 2020.
Ликвидиране штете и уговорени износи животних осигурања	838.473	1.297.582	154,76
Ликвидиране штете неживотних осигурања	4.397.485	4.713.078	107,18
Ликвидиране штете - удели у штетама саосигурања	88.102	111.603	126,67
Ликвидиране штете - удели у штетама реосигурања и ретросесија	318.409	709.228	222,74
Расходи извиђаја, процене, ликвидације и исплате накнада штета и уговорених износа	390.917	408.703	104,55
Приходи од учешћа саосигурања у накнади штета	77.649	99.583	128,25
Приходи од учешћа реосигурања и ретроцесија у накнади штета	280.744	355.739	126,71
РАСХОДИ НАКНАДА ШТЕТА И УГОВОРЕНИХ ИЗНОСА	**5.674.993**	**6.784.872**	**119,56**

Ликвидиране штете у периоду од 01. јануара до 30. јуна 2021. године износе 6.831.491 хиљада динара, а њихову структуру чине:

- ликвидиране штете неживотних осигурања – 68,99%,
- ликвидиране штете животних осигурања – 18,99%,
- ликвидиране штете - удели у штетама саосигурања - 1,63% и
- ликвидиране штете - удели у штетама реосигурања и ретросесија - 10,38%.

3.2.3. Резервисане штете - повећање/(смањење)

У периоду од 01. јануара до 30. јуна 2021. године повећање резервисаних штета износи 940.721 хиљада динара, односно 8,96% ниже него у истом периоду претходне године када је износило 1.033.256 хиљада динара.

Rezervisane štete

у 000 РСД

КАТЕГОРИЈА	I-VI 2020.	I-VI 2021.	Остварење I-VI 2021. / I-VI 2020.
Rezervisane štete životnih osiguranja	18.088	33.104	183,02
Rezervisane štete neživotnih osiguranja	918.537	1.180.506	128,52
Rezervisane štete sasiguranja, resiguranja i retrocesija - smanjenje	96.631	-272.889	-282,40
REZERVISANE ŠTETE	**1.033.256**	**940.721**	**91,04**

3.2.4. Расходи за попусте и бонусе

У периоду од 01. јануара до 30. јуна 2021. године расходи за бонусе и попусте износе 1.120.874 хиљада динара, што је за 23,5% више у односу на исти период претходне године, када су износили 907.477 хиљада динара.

3.2.5. Остали пословни расходи

У периоду од 01. јануара до 30. јуна 2021. године остали пословни расходи износе 515.102 хиљада динара, што је за 6,9% више односу на исти период претходне године, када су износили 482.060 хиљада динара.

4. ТРОШКОВИ СПРОВОЂЕЊА ОСИГУРАЊА

У периоду од 01. јануара до 30. јуна 2021. године трошкови спровођења осигурања износе 4.522.044 хиљаде динара и већи су за 449.151 хиљада динара, односно 11,03% од трошкова спровођења осигурања у 2020. години, када су износили 4.072.893 хиљада динара.

Трошкови спровођења осигурања

у 000 РСД

Позиција	I-VI 2020.	I-VI 2021.	Остварење I-VI 2021. / I-VI 2020.
Трошкови прибаве	3.302.085	3.708.407	112,3
Трошкови управе	971.270	1.059.510	109,1
Остали тсо	28.971	35.849	123,7
Провизија од реосигурања и ретроцесија	229.433	281.722	122,8
УКУПНИ ТСО	**4.072.893**	**4.522.044**	**111,03**

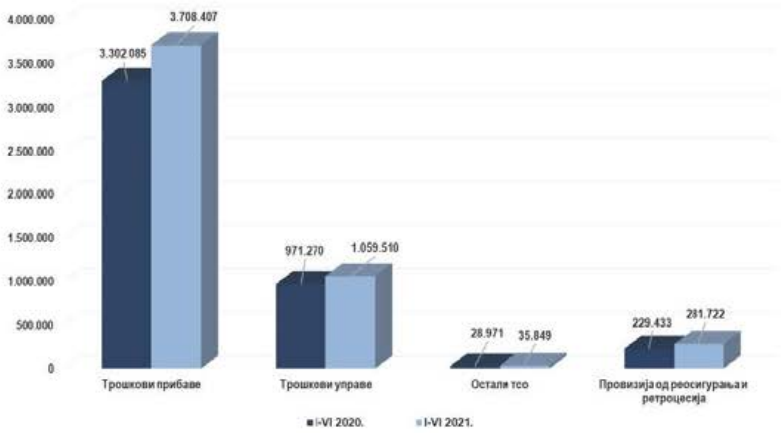

Посматрано по категоријама трошкова, највеће номинално повећање је остварено код трошкова прибаве и износи 406.322 хиљада динара.

5. KONSOLIDOVANI BILANS STANJA NA DAN 30. JUNA 2021. GODINE

5.1. Struktura aktive

Na dan 30. juna 2021. godine ukupna imovina Grupe iznosi 69.550.268 hiljada dinara i uvećana je za 4,98 milijardi dinara, odnosno 6,84% u odnosu na 31.12.2020. godine.

Struktura aktive na dan 31. decembra 2020. i 30. juna 2021. godine

u 000 RSD

	AKTIVA	Stanje na dan 31.12.2020.	Stanje na dan 30.06.2021.	struktura u % 31.12.2020.	struktura u % 30.06.2021.	Promena 2021/2020
A	**STALNA IMOVINA**	**11.305.739**	**11.517.595**	**17,37**	**16,56**	**101,87**
1	Nekretnine, postrojenja, oprema, nematerijalna ulaganja i softver	10.484.874	10.625.016	16,11	15,28	101,34
2	Dugoročni finansijski plasmani	734.207	805.921	1,13	1,16	109,77
3	Ostala dugoročna sredstva	86.658	86.658	0,13	0,12	100,00
B	**OBRTNA IMOVINA**	**53.793.829**	**58.032.673**	**82,63**	**83,44**	**107,88**
4	Zalihe	60.039	63.445	0,09	0,09	105,67
5	Potraživanja	6.687.103	7.991.398	10,27	11,49	119,50
6	Kratkoročni finansijski plasmani	35.051.630	36.903.606	53,84	53,06	105,28
7	Gotovina i gotovinski ekvivalenti	3.170.743	3.714.372	4,87	5,34	117,15
8	Ostala imovina	8.824.314	9.359.852	13,56	13,46	106,07
	UKUPNA AKTIVA	**65.099.568**	**69.550.268**	**100,00**	**100,00**	**106,84**

U strukturi imovine najveće učešće imaju kratkoročni finansijski plasmani sa 53,06%, zatim sledе nematerijalna ulagања, nekretnine, postrojenja, oprema i softver i ostala prava sa 15,28%, ostala imovina sa 13,46%, potraživanja sa 11,49%, gotovina i gotovinski ekvivalenti sa 5,34%, dugoročni finansijski plasmani sa 1,16% ostala dugoročna sredstva sa 0,12% i zalihe sa 0,09%.

STRUKTURA AKTIVE NA DAN 31. DECEMBRA 2020. GODINE

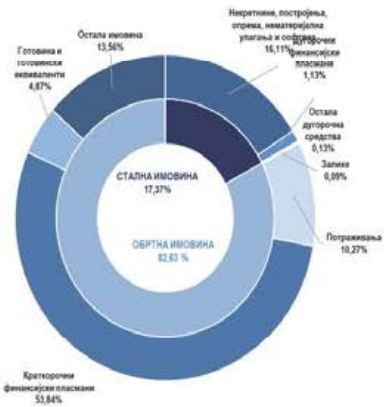

STRUKTURA AKTIVE NA DAN 30. JUNA 2021. GODINE

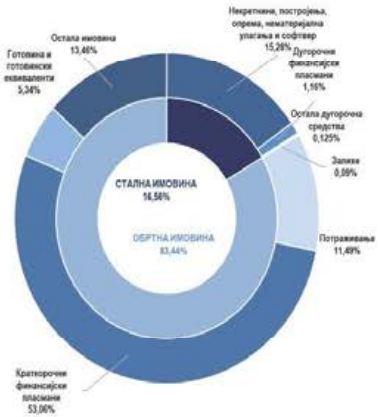

На дан 30. јуна 2021. године, учешће сталне имовине у укупној имовини се смањило у односу на дан 31. децембра 2020. године за 0,81 процентних поена (са 17,37% на 16,56%), док се у складу с тим учешће обртне имовине повећало (са 82,63 % колико је износило у на дан 31. децембра 2020. године на 83,44% на дан 30. јуна 2021. године).

5.1.1. Stalna imovina

На дан 30. јуна 2021. године, вредност сталне имовине износи 11.517.595 хиљада динара и већа је за 1,87% у односу на дан 31. децембра 2020. године, када је износила 11.305.739 хиљада динара.

Највеће учешће у оквиру сталне имовине остварује позиција нематеријалних улагања, софтвера и осталих права и некретнина, постројења и опреме, која на дан 30. јуна 2021. године износи 10.625.016 хиљаде динара, што је више за 1,34% у односу на дан 31. децембра 2020. године када су износиле 10.484.874 хиљада динара.

Struktura nematerijalnih ulagaња, nekretnina, postrojenja i opreme

u 000 RSD

Nekretnine, postrojenja, oprema i nematerijalna ulagaња	31.12.2020.	30.06.2021.	Indeks	struktura u %
NEMATERIJALNA ULAGAЊA	28.093	21.988	78,27	0,21%
SOFTVER I OSTALA PRAVA	17.168	14.979	87,25	0,14%
NEKRETNINE, POSTROJENJA, OPREMA I BIOLOŠKA SREDSTVA	10.439.613	10.588.049	101,42	99,65%
Nekretnine, postrojenja i oprema koji služe za obavljanje delatnosti	9.572.808	9.642.163	100,72	90,75%
Investicione nekretnine	866.805	945.886	109,12	8,90%
UKUPNO	10.484.874	10.625.016	101,34	100%

Dugoročni finansijski plasmani na dan 30. juna 2021. godine iznose 805.921 hiljada dinara i veći su za 9,77% u odnosu na dan 31. decembra 2020. godine, kada su iznosili 734.207 hiljada dinara.

Struktura dugoročnih finansijskih plasmana

u 000 RSD

Dugoročni finansijski plasmani	31.12.2020.	30.06.2021.	Indeks
Učešće u kapitalu drugih pravnih lica	**53.023**	**53.023**	100,00
Ostalih pravnih lica	53.023	53.023	100,00
Ostali dugoročni finansijski plasmani	**681.184**	**752.898**	110,53
Investicije koje se drže do dospeća	110.516	109.239	98,84
Dužničke HoB sa fiksnim prinosom	110.516	109.239	98,84
Depoziti kod banaka	**528.465**	**600.178**	113,57
Ostali nepomenuti dugoročni finansijski plasmani	**42.203**	**43.481**	103,03
UKUPNO	734.207	805.921	109,77

5.1.2. Obrtna imovina

На дан 30. јуна 2021. године, вредност обртне имовине износи 58.032.673 хиљада динара и већа је за 7,88% у односу на 31. децембра 2020. године, када је износила 53.793.829 хиљада динара.

Повећање обртне имовине је последица раста свих категорија активе. Највећи утицај на повећање обртне имовине има раст забележен на позицијама краткорочних финансијских пласмана, потраживања и готовине.

На дан 30. јуна 2021. године вредност потраживања је већа за 19,50%.

Struktura potraživanja

u 000 RSD

POTRAŽIVANJA	31.12.2020.	30.06.2021.	Indeks	struktura u % 31.12.2020.	struktura u % 30.06.2021.
Potraživanja za premiju osiguranja, sosiguranja i resiguranja	5.752.869	6.903.510	120,00	86,03%	86,39%
Potraživanja od resiguravaca i retrocesionera	105.995	98.910	93,34	1,58%	1,24%
Potraživanja za regres	87.983	163.062	186,22	1,31%	2,04%
Ostala potraživanja	740.706	825.916	111,50	11,08%	10,34%
UKUPNA POTRAŽIVANJA	6.687.103	7.991.398	119,50	100%	100%

Struktura kratkoročnih finansijskih plasmana

u 000 RSD

Kratkoročni finansijski plasmani	31.12.2020.	30.06.2021.	Indeks
Finansijska sredstva raspoloživa za prodaju	**26.502.769**	**26.377.820**	**99,5**
Dužničke HoB raspoložive za prodaju	25.548.929	25.207.665	98,7
Vlasničke HoB raspoložive za prodaju	953.840	1.169.965	122,7
Fin.sredstva koja se iskazuju po fer vrednosti kroz bilans uspeha	**667.639**	**1.246.024**	**186,6**
Dužničke HoB koje se iskazuju po fer vrednosti kroz bilans uspeha	234.650	232.230	98,9
Vlasničke HoB koje se iskazuju po fer vrednosti kroz bilans uspeha	284.984	269.640	94,6
Ostale HOB i fin. sr. koje se iskazuju po fer vrednosti kroz bilans uspeha	148.405	744.154	501,4
Kratkoročni depoziti kod banaka	**7.648.470**	**9.063.554**	**118,5**
Ostali kratkoročni finansijski plasmani	**232.752**	**216.208**	**92,9**
UKUPNO	35.051.630	36.903.606	105,3

У оквиру краткорочних финансијских пласмана највећи номинални раст бележе краткорочни депозити код банака, чија је вредност већа за 1.415.084 хиљада динара у односу на 31. децембар 2020. године, док код дужничких HoB расположивих за продају остварено је смањење од 341.074 хиљада динара.

5.2. Структура пасиве

Вредност капитала, резерви, резервисања и обавеза на дан 30. јуна 2021. године износи 69.550.268 хиљада динара, што је за 6,84% више у односу на дан 31. децембра 2020. године, када је износила 65.099.568 хиљаде динара.

(у 000)

ПАСИВА	Стање на дан 31.12.2020.	Стање на дан 30.06.2021.	структура у %	
			31.12.2020.	30.06.2021.
А. КАПИТАЛ И РЕЗЕРВЕ	17.338.615	15.605.434	26,63%	22,44%
Б. РЕЗЕРВИСАЊА И ОБАВЕЗЕ	47.760.953	53.944.834	73,37%	77,56%
2. Дугорочна резервисања	6.815.045	7.222.147	10,47%	10,38%
3. Дугорочне обавезе	129.279	227.213	0,20%	0,33%
4. Краткорочне обавезе	6.744.677	10.129.125	10,36%	14,56%
5. Преносна премија	14.551.782	16.280.242	22,35%	23,41%
6. Резервисане штете	17.539.679	18.169.947	26,94%	26,12%
7. Остале обавезе (одложене пор обавезе,рез. за неистекле ризике и друга ПВР)	1.980.491	1.916.160	3,04%	2,76%
УКУПНА ПАСИВА	65.099.568	69.550.268	100,00%	100,00%

СТРУКТУРА ПАСИВЕ НА ДАН 31. ДЕЦЕМБРА 2020. ГОДИНЕ

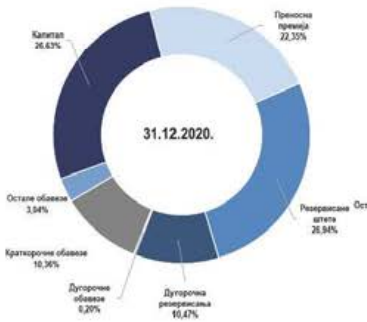

СТРУКТУРА ПАСИВЕ НА ДАН 30. ЈУНА 2021. ГОДИНЕ

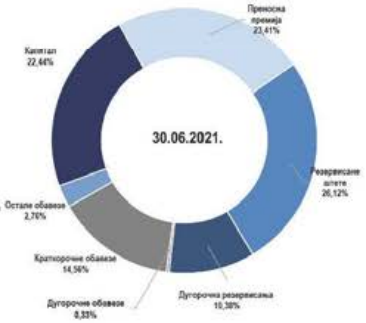

У поређењу са претходном годином, највећи номинални раст бележе следеће категорије: краткорочне обавезе 3.384.448 хиљада динара, преносна премија за 1.728.460 хиљада динара и резервисане штете за у износу од 630.268 хиљада динара.

Дугорочне обавезе на дан 30. јуна 2021. године износе 227.213 хиљада динара и више су за 97.934 хиљада динара у односу на дан 31. децембра 2020. године, када су износиле 129.279 хиљада динара.

5.2.1. Капитал и резерве

На дан 30. јуна 2021. године капитал и резерве су нижи за 1.733.181 хиљада динара и износе 15.605.434 хиљада динара.

Структура капитала и резерви

у 000 РСД

Структура капитала	31.12.2020.	30.06.2021.	Индекс
Основни и остали капитал	5.853.775	5.854.932	100,02
Резерве	133.580	4.638	3,47
Ревалоризационе резерве	2.980.003	2.980.003	100,00
Нереализовани добици	2.124.392	2.405.206	113,22
Нереализовани губици	817.403	889.445	108,81
Нераспоређена добит	6.777.131	4.941.592	72,92
Учешћа без права контроле	287.137	308.508	107,44
УКУПНО	17.338.615	15.605.434	90,0

На дан 30. јуна 2021. године основни и остали капитал износи 5.854.932 хиљада динара и у односу на дан 31. децембар 2020. године било је мањих промена у вредности акцијског и друштвеног капитала.

На дан 30. јуна 2021. године дугорочна резервисања износе 7.222.147 хиљада динара и бележе раст од 6,0% у односу на дан 31. децембра 2020. године, када су износила 6.815.045 хиљада динара.

Структура капитала према власништву

у 000 РСД

КАПИТАЛ	31.12.2020.	30.06.2021.	%
Акцијски капитал	2.754.874	2.755.431	47,06
Друштвени капитал	2.967.480	2.968.080	50,69
Удели и остали капитал	131.421	131.421	2,24
УКУПНО	5.853.775	5.854.932	100,0

Структура краткорочних обавеза

На дан 30. јуна 2021. године краткорочне обавезе износе 10.129.125 хиљада динара, што је за 50,2 % више у односу на дан 31. децембра 2020. године, када су износиле 6.744.677 хиљада динара.

Највеће учешће и раст у укупним краткорочним обавезама имају обавезе за премију, зараде и друге обавезе.

у 000 РСД

Краткорочне обавезе	31.12.2020.	30.06.2021.	Индекс
Краткорочне финансијске обавезе	58.799	30.081	51,16
Обавезе по основу штета и уговорених износа	255.379	343.962	134,69
Обавезе за премију, зараде и друге обавезе	5.988.545	9.754.764	162,89
Обавезе за порез из резултата	441.954	318	0,07
УКУПНО	6.744.677	10.129.125	150,2

Структура пасивних временских разграничења

у 000 РСД

ПВР	31.12.2020.	30.06.2021.	Индекс
Резерве за преносне премије	14.551.782	16.280.242	111,88
Резерве за неистекле ризике	370.000	376.601	101,78
Друга пасивна временска разграничења	1.209.418	1.138.505	94,14
УКУПНО	16.131.200	17.795.348	110,3

На дан 30. јуна 2021. године пасивна временска разграничења износе 17.795.348 хиљада динара, што је за 10,3% више у односу на дан 31. децембра 2020. године када су износила 16.131.200 хиљада динара. Највећи апсолутни раст остварен је на позицији резерве за преносне премије у износу од 1.728.460 хиљада динара.

Структура преносне премије

у 000 РСД

Резерве за преносне премије	31.12.2020.	30.06.2021.	Индекс
Преносне премије животних осигурања	435.900	468.047	107,37
Преносне премије неживотних осигурања	13.615.949	14.835.567	108,96
Преносне премије саосигурања и реосигурања	500.033	976.628	195,31
УКУПНО	14.551.782	16.280.242	111,9

Структура резервисаних штета

у 000 РСД

Резервисане штете	31.12.2020.	30.06.2021.	Индекс
Резервисане штете животних осигурања	182.141	217.190	119,24
Резервисане штете неживотних осигурања	14.475.912	15.708.640	108,52
Удели у штетама саосигурања, реосигурања и ретроцесија	2.881.626	2.244.117	77,88
УКУПНО	17.539.679	18.169.947	103,6

На дан 30. јуна 2021. године резервисане штете износе 18.169.947 хиљада динара и веће су у односу на дан 31. децембра 2020. године за 3,6% када су износиле 17.539.679 хиљада динара. Највећи раст у односу на претходну годину остварен је на позицији резервисаних штета неживотних осигурања у износу од 1.232.728 хиљада динара.

Структуру резервисаних штета чине: резервисане штете неживотних осигурања (86,45%), удели у штетама саосигурања, реосигурања и ретроцесија (12,35%) и резервисане штете животних осигурања и саосигурања (1,2%).

6. РИЗИЦИ ПОСЛОВАЊА

6.1. Носиоци система управљања ризицима

Управљање ризицима у Групи је усмерено на настојање да се потенцијални негативни утицаји на финансијско пословање Групе сведу на минимум. У поступку Управљања ризицима спроводи се анализа, квантификација и бележење ризика, као и ширење свести о њиховом постојању у оквиру пословања.

Стратегија управљања ризицима представља оквир за успостављање система управљања ризицима и њоме су дефинисани надлежности и одговорности управе и свих запослених у процесу управљања ризицима,спремност за преузимање ризика и политике управљања ризицима у Групи.

Мерење, односно процена ризика, врши се кроз квалитативну и квантитативну процену идентификованих ризика и догађаја тако што се: врши обрада сваког идентификованог ризика, анализирају постојеће контролне мере, квантификују идентификовани ризици – кад год је то могуће, предлажу додатне мере и прати спровођење свих донетих мера.

Према степену утицаја на пословање Групе, ризици се класификују у четири категорије:

- Низак,
- Средњи,
- Висок и
- Екстреман ризик.

Група, у оквиру управљања ризицима, врши сопствену процену ризика (ORSA – Own Risk and Solvency assessment) и солвентности, чији резултати се узимају у обзир при доношењу стратешких одлука, планирању пословних активности и при управљању адекватношћу капитала

При вршењу сопствене процене ризика и солвентности Група идентификује све ризике којима је изложена или би могла бити изложена у пословању краткорочно и дугорочно.

Сва друштва која послују у оквиру Групе, за која је то законом прописано,на дан 30.06.2021. године испунила су услове који се односе на адекватност капитала.

6.2. Врсте ризика које су предмет праћења и управљања

У оквиру **ризика осигурања** посебно се управља појединачним ризицима као што су: ризик неадекватно одређене премије, ризик неадекватног образовања техничких резерви, ризик осигурања који произилази из катастрофалних догађаја, посебне ризике који произилазе из промене висине, тренда (тенденције) и волатилности (одступања од очекиваног) стопа смртности (ризик смртности и ризик дуговечности), промене висине, тренда и волатилности стопа истека, раскида, обнове и откупа уговора о осигурању (ризик истека осигурања), промене висине, тренда и волатилности стопа инвалидности и болести (ризик обољевања), промене момента настанка и учесталости осигураних случајева, као и висине исплате при настанку тих случајева, ризик неадекватне процене ризика који се преузима у осигурање, ризик неадекватног одређивања нивоа самопридржаја или преузимање ризика већих од износа самопридржаја, односно непреношење вишка ризика изнад самопридржаја у саосигурање, реосигурање, остале ризике осигурања (професионалне и техничке) који су у складу са природом, обимом и сложеношћу пословања Групе.

У оквиру **тржишних ризика**, посебно се управља појединачним ризицима: ризик промене каматних стопа, ризик промене цена хартија од вредности, ризик промене цена непокретности, ризик приноса, девизни ризик, ризик конкуренције, ризик неадекватног прилагођавања захтевима корисника услуге осигурања,

остале тржишне ризике у складу са природом, обимом и сложеношћу пословања Групе.

У оквиру **ризика неиспуњења обавеза друге уговорне стране** посебно се управља појединачним ризицима: ризик немогућности наплате инвестираних средстава, ризик немогућности наплате приноса од инвестираних средстава или закупа, ризик немогућности наплате потраживања по основу осигурања, саосигурања и реосигурања, остале ризике.

Ризик ликвидности обухвата појединачне ризике: ризик неадекватног управљања имовином и обавезама (ALM-Asset Liability Management), ризик погрешне процене, евидентирања, презентовања и обелодањивања вредности имовине и извора средстава друштва као и њихових прихода, расхода и резултата пословања, ризик немогућности продаје имовине друштва по књиговодственој вредности и немогућност наплате извршене продаје, ризик рочне неусклађености средстава и њихових извора, ризик немогућности измиривања обавеза по основу осигурања и другим основама, остале ризике.

У оквиру **оперативних ризика** прате се: ризик погрешног, неодговарајућег избора чланова Извршног одбора, Надзорног одбора и лица којима је поверено руковођење појединим пословима, ризик погрешног, неодговарајућег избора, распореда и постављења запослених у друштву (квалификационо и бројно), ризик неадекватне организације пословања друштва, ризик погрешног и економски штетног уговарања послова, ризик превара, злоупотреба и др. незаконитих активности, ризик уговарања, организовања и обављања послова супротно правилима струке осигурања, ризик одсуства система интерних контола, процедура и поступака, остали ризици.

У оквиру **правних ризика** прате се: ризик налагања мера, односно изрицања казне од стране Народне банке Србије или другог надлежног органа, ризик немогућности извршења уговора (делимично или у целини), ризик могућих губитака из спорова, ризик неуспостављања ефикасних процедура за спречавање прања новца и финансирања тероризма, остали ризици.

Други значајни ризици обухватају појединачне ризике: репутациони ризик, који проистиче из умањеног поверења јавности у пословање Групе, стратешки ризик, који представља могућност настанка негативних ефеката на финансијски резултат или капитал Групе услед непостојања одговарајућих политика и стратегија Групе, њиховог неадекватног спровођења, као и услед промена у окружењу, односно изостанка одговарајућег реаговања на промене, ризици који настају при увођењу нових производа осигурања, укључујући и нове активности у вези са процесима и системима у Групи, ризици по основу послова које је Група поверила трећим лицима, остали ризици који се процене као значајни.

У Београду, 26. августа 2021. године

ПРЕДСЕДНИК ИЗВРШНОГ ОДБОРА

Ивана Соковић

ЧЛАН ИЗВРШНОГ ОДБОРА

Милица Ђурђевић

20.6.2. Ако је датум Документа о регистрацији каснији од 200 дана након завршетка последње ревидиране пословне године, обавезно је укључити и финансијске извештаје, који могу бити неревидирани (у том случају потребно је јасно навести ту чињеницу), а који обухватају најмање првих шест месеци пословне године.

Ови финансијски извештаји морају да садрже упоредне податке за исто раздобље претходне пословне године, осим за упоредни приказ података биланса стања, где је довољно приказати годишњи биланс стања претходне године.

Извештају су дати у делу 20.6.1.

20.7. Политика дивиденде

Став издаваоца у вези са исплатом дивиденде и евентуална ограничења у вези са исплатом дивиденде.

Политика дивиденде је условљена пословним резултатима Компаније као и стањем у пословном окружењу. Нема познатих ограничења у вези са исплатом дивиденди.

20.7.1. Износ дивиденде по акцији за сваку финансијску годину у раздобљу које обухвата приказане финансијске информације у претходном периоду.

Бруто износ дивиденде по једној акцији износи:
2018. година 168,75 динара по акцији,
2019. година 117,42 динара по акцији;
2020. година 359,63 динара по акцији.

20.8. Судски, управни и арбитражни поступци

*Информације о свим управним, судским или арбитражним поступцима (укључујући и поступке који предстоје или су нерешени, а о којима издавалац има сазнања) током периода које обухвата најмањепретходних **12** месеци, а који су имали, или су могли да имају, значајан утицај на финансијски положај или профитабилност издаваоца и/или групе. Ако оваквих поступака нема, потребно је дати одговарајућу негативну изјаву.*

У току су следећи судски поступци против Компаније:

На дан 30.09.2021. године у току је 3128 судских поступака у којима је Компанија тужена, а за измирење обавезе у наведеним судским предметима у пословним књигама је извршена резервација у износу од 3.244.792.675,00 динара.

20.9. Значајна промена финансијског или тржишног положаја издаваоца

Опис свих значајних промена финансијског или тржишног положаја издаваоца, односно целе групе, које су се догодиле од завршетка последњег финансијског раздобља за које су објављене ревидиране финансијске информације или привремене финансијске информације (за међураздобља). У случају да их није било дати одговарајућу негативну изјаву.

Скупштина Компаније је, на основу Закона о осигурању ("Сл. гласник РС", бр. 139/2014 и 44/2021) и Одлуке Владе Републике Србије о преносу друштвеног капитала Компаније „Дунав осигурање“ а.д.о. Београд ("Сл. гласник РС", бр. 96/2021), на ванредној седници одржаној 15.11.2021. године донела следеће одлуке:

- Одлуку о издавању акција ради преноса друштвеног капитала на Републику Србију, С бр. 33/21 од 15.11.2021. године;

- Одлуку о издавању акција ради преноса друштвеног капитала Акционарском фонду, С бр. 34/21 од 15.11.2021. године;
- Одлуку о издавању акција без накнаде ради преноса запосленима, С бр. 34/21 од 15.11.2021. године.

Сходно одлукама наведеним под бр. 1 и бр. 2 Компанија је укупно издала 8.222.311 комада обичних акција појединачне номиналне вредности од 652,00 динара, тј. укупне номиналне вредности 5.360.946.772,00 динара, од чега је по Одлуци о издавању акција ради преноса друштвеног капитала на Републику Србију Компанија издала 7.674.157 комада обичних акција укупне номиналне вредности од 5.003.550.364,00 динара, док је Сходно Одлуци о издавању акција ради преноса друштвеног капитала Акционарском фонду издала 548.154 комада обичних акција укупне номиналне вредности од 357.396.408,00 динара.

Одлуком Скупштине Компаније наведеној под бр. 3, дефинисано је да Компанија издаје 2.740.770 комада обичних акција појединачне номиналне вредности од 652,00 динара, у укупном обиму од 1.786.982.040,00 динара. Такође, Одлуком је предвиђено да право на стицање акција без накнаде имају запослени и бивши запослени држављани Републике Србије који су запослени или су раније били запослени у Компанији и запослени у контролисаним друштвима Компаније, а лицима која су раније била запослена, сматрају се и пензионери.

Дана 25.11.2021. године извршен је у Централном регистру ХоВ упис акција и пренос на рачуне ималаца акција, Републику Србију и Акционарски фонд, издатих по основу промене власничких права на друштвеном капиталу.

21. ДОДАТНЕ ИНФОРМАЦИЈЕ

21.1. Основни капитал на дан израде проспекта

*Износ уписаног и/или одобреног основног капитала**,** као и уплаћеног капитала**.** Уколико ко основни капитал није уплаћен у целости**,** навести и износ неуплаћеног дела и разлоге због којих није уплаћен**.***
*За сваку врсту и класу акција навести**:***
*а**)** број одобрених акција**,***
*б**)** број акција које су издате и уплаћене и*
*в**)** номиналну вредност акција или напомену да су акције издате без номиналне вредности*

На дан израде проспекта основни капитал Компаније износи:

Укупан основни капитал:	9.903.359.704,00 динара
Акцијски капитал	8.116.377.664,00 динара
Друштвени капитал:	1.786.982.040,00 динара
Број издатих акција:	12.448.432
Номинална вредност акције:	652,00 динара
Врста акција:	Обичне акције
CFI код:	ESVUFR
ISIN број:	RSDNOSE74915

Напомена: Друштвени капитал није исказан у акцијама.

Укупан основни капитал Компаније у потпуности је уплаћен.

Акције су уписане у Централном регистру, депоу и клирингу хартија од вредности а.д. Београд.

У Регистру привредних субјеката Агенције за привредне регистре регистрован је уписан и уплаћен основни капитал у износу од 8.116.377.664,00 динара.

21.1.2. Број и номинална вредност сопствених акција издаваоца и њихово учешће у основном нкапиталу издаваоца.

Компанија нема сопствене акције

21.1.3. Број заменљивих хартија од вредности које дају право на стицање акција издаваоца, уз навођење услова у вези са стицањем тих акција.

Компанија није емитовала заменљиве хартије од вредности које дају право на стицање акција.

21.1.4. Постојање било какве одлуке или обавезе издаваоца у вези са давањем права првенства при будућим повећањима основног капитала.

Одредбама Статута Компание предвиђено је да акционари, власници обичних акција, имају право пречег стицања обичних акција и других финансијских инструмената из нових емисија.

21.1.5. Информације о броју и проценту акција за које су издате изведене хартије од вредности.

Компанија није емитовала изведене хартије од вредности

21.1.6. Приказ промена вредности основног капитала у претходном периоду

Одлуком Скупштине акционара о повећању основног капитала и промени номиналне вредности акција С бр. 19/21 од 24.06.2021. године вредност основног капитала повећана је за 1.157.650,38 динара, тако да након повећања основни капитал износи 5.723.510.932,00 динара.

Повећање основног капитала врши се повећањем номиналне вредност обичних акција са 651,8681249923820 динара на 652,00 динара.

21.2. Статут друштва

21.2.1. Опис делатности издаваоца уз навођење чланова Статута којима је то регулисано

Чланом 13. Статута дефинисана је претежна делатност Компаније, и исти гласи:

Компанија у циљу стицања добити, обавља делатност коју чине следећи послови осигурања за које је Компанија добила дозволу Народне банке Србије:
1) *Послови животних осигурања****:***
а) осигурање живота које покрива:
- осигурање живота за случај доживљења,
- осигурање живота за случај смрти,
- осигурање живота за случај смрти и доживљења,
- осигурање живота с повратом премије,

б) осигурање за случај венчања и рођења,
в) рентно осигурање,
г) допунско осигурање уз осигурање живота које покрива:
- допунско осигурање од последица незгоде уз животно осигурање,
- допунско здравствено осигурање уз животно осигурање,

д) животна осигурања из подтач. а), б), в) ове тачке везана за јединице инвестиционих фондова,
ђ) тонтине, које представљају осигурање у коме се осигураници договоре да ће заједнички капитализовати своје доприносе и тако капитализовану имовину поделити између оних осигураника који доживе одређену старост, односно између наследника умрлих осигураника,

е) осигурање с капитализацијом исплате, које се заснива на актуарским обрачунима и у коме осигураник као замену за једнократну или периодичну уплату премије прима исплате у одређеној висини и у одређеном периоду.

2) *Послови неживотних осигурања**:***

а) осигурање од последица незгоде, укључујући осигурање од повреда на раду и професионалних оболења које покрива:

- уговорену новчану накнаду за случај незгоде,
- накнаду уговорених трошкова за случај незгоде,
- комбинацију исплате из алинеје 1. и 2. ове подтачке,
- исплату због последица повреде или оштећења здравља или због смрти путника;

б) добровољно здравствено осигурање, које покрива:

- уговорену новчану накнаду за случај болести,
- накнаду уговорених трошкова лечења,
- комбинацију исплата из алинеје 1. и 2. ове подтачке;

в) осигурање моторних возила, које покрива штете на моторним возилима на сопствени погон осим шинских возила, и на возилима без сопственог погона, односно које покрива губитак тих возила;

г) осигурање шинских возила, које покрива штете на шинским возилима, односно губитак тих возила;
д) осигурање ваздухоплова, које покрива штете на ваздухопловима, односно губитак ваздзухоплова;
ђ) осигурање пловних објеката, које покрива штете на пловним објектима, односно губитак тих објеката (морских, речних, језерских и каналских);
е) осигурање робе у превозу, које покрива штете на роби, односно губитак робе, без обзира на врсту превоза;
ж) осигурање имовине од пожара и других опасности, које покрива штете на имовини које настану услед пожара, експлозије, олује и других природних непогода, атомске енергије, клизања и слегања тла, осим штете које покривају осигурања из подтач. в) до е) овог члана;
з) остала осигурања имовине, која покривају штете на имовини настале због лома машина, провалне крађе, лома стакла, града, мраза или других опасности, осим штета које покривају осигурања из подтач. в) до ж);
и) осигурање од одговорности због употребе моторних возила, које покрива све врсте одговорности због употребе моторних возила на сопствени погон на копну, укључујући и одговорност при транспорту;
ј) осигурање од одговорности због употребе ваздухоплова, које покрива све врсте одговорности због употребе ваздухоплова, укључујући и одговорност при транспорту;
к) осигурање од одговорности због употребе пловних објеката, које покрива све врсте одговорности због употребе ових објеката, укључујући и одговорност при транспорту;
л) осигурање од опште одговорности за штету које покрива остале врсте одговорности, осим одговорности из подтач. и) до к) овог члана;
љ) осигурање кредита, које покрива:
- ризик од неплаћања, односно кашњења у плаћању због несолвентности или других догађаја или поступака,
- извозне кредите и остале ризике повезане са извозом, трговином и улагањима на домаћем и страном тржишту,
- кредите који се исплаћују у ратама,
- хипотекарне и ломбардне кредите,
- пољопривредне кредите,
- остале кредите и зајмове;

м) осигурање јемства, које гарантује непосредно или посредно испуњење обавеза дужника;
н) осигурање финансијских губитака, које покрива финансијске губитке због:
- губитка запослења,
- недовољних прихода,
- лошег времена,
- изгубљење добити,
- непланираних општих трошкова,
- непланираних трошкова пословања,
- губитка тржишне вредности,
- губитка закупнине, односно прихода,
- посредних пословних губитака, осим губитака из алинеје од 1. до 8. ове подтачке,
- осталих непословних губитака,
- осталих финансијских губитака;

њ) осигурање трошкова правне заштите, које покрива судске трошкове, трошкове адвоката и друге трошкове поступка;
о) осигурање помоћи на путовању, које покрива помоћ лицима која наиђу на проблеме на путовању, односно у другим случајевима одсутности из пребивалишта или боравишта.
Претежна делатност Компаније је: 65.12 НЕЖИВОТНО ОСИГУРАЊЕ

Одлуку о промени и допуни делатности Компаније доноси Скупштина Компаније по прибављеној дозволи Народне банке Србије.

21.2.2. Кратки приказ одредаба Статута о органима друштва, као и могућих других аката којима је уређена подела издаваоца на административне целине.

Статут Компаније:

Члан 33.
Управљање Компанијом организује се као дводомно.

Органи Компаније

Члан 34.
Органи Компаније су: Скупштина, Надзорни одбор и Извршни одбор.

Надзорни одбор и Извршни одбор представљају управу друштва.

Надлежност Скупштине

Члан 37.

Скупштина одлучује о:

1) изменама Статута;

2) повећању или смањењу основног капитала, као и свакој емисији хартија од вредности;

3) броју одобрених акција;

4) променама права или повластица било које класе акција;

5) статусним променама и променама правне форме;

6) стицању и располагању имовином велике вредности у складу са законом којим се уређује правни положај привредних друштава;

7) расподели добити и покрићу губитака;

8) усвајању финансијских извештаја, годишњег извештаја о пословању, са мишљењем овлашћеног актуара као и извештаја ревизора о обављеној ревизији финансијских извештаја;

9) усвајању извештаја о спровођењу политике саосигурања и реосигурања са мишљењем овлашћеног актуара;

10) усвајању консолидованих финансијских извештаја, са извештајем ревизора на консолидоване финансијске извештаје, као и консолидованог годишњег извештаја о пословању;

11) утврђивању дугорочног плана финансијске консолидације;

12) усвајању извештаја Надзорног одбора;

13) именовању и разрешењу чланова Надзорног одбора;

14) утврђивању накнада чланова Надзорног одбора;

15) избору друштва за ревизију и накнади за обављање ревизије;

16) доноси Пословник о раду Скупштине;

17) предлозима аката поднетих Скупштини на одлучивање од стране Надзорног одбора, у складу са законом и овим Статутом;

18) другим питањима у складу са законом и овим Статутом.

Надлежност Надзорног одбора

Члан 64.

Надзорни одбор:

1) утврђује пословне циљеве, пословну стратегију и годишњи план пословања Компаније и надзире њихово остваривање;

2) именује и разрешава председника и чланове Извршног одбора и доноси акт којим се утврђују надлежности председника и чланова Извршног одбора;

3) надзире рад чланова Извршног одбора Компаније;

4) одређује накнаду за рад председника и чланова Извршног одбора и изјашњава се о политици зарада и осталих примања Компаније;

5) одобрава услове уговора о раду, односно ангажовању председника и чланова Извршног одбора и закључује уговоре о раду са председником и члановима Извршног одбора;

6) утврђује износе до којих Извршни одбор Компаније може одлучивати о инвестирању средстава и задуживању Компаније и даје сагласност о инвестирању средстава и задуживању Компаније преко тих износа;

7) утврђује износе до којих Извршни одбор Компаније може одлучивати о отпису ненаплативих потраживања, отпусту дугујуће премије, о одобравању средстава превентиве, одобравању средстава за маркетиншке услуге, спонзорства и донаторства и набавкама производа и услуга, отуђењу, оптерећењу и стицању непокретности и одлучује преко тих износа;

8) установљава рачуноводствене политике Компаније и изјашњава се о актима пословне политике Компаније;

9) разматра тромесечне извештаје о пословању, извештаје о инвестиционој политици, као и финансијске извештаје Компаније;

10) разматра и даје мишљење са образложењем на годишње финансијске извештаје, годишњи извештај о пословању и извештај о спровођењу политике саосигурања и реосигурања са мишљењем овлашћеног актуара и подноси их Скупштини Компаније на усвајање;

11) даје и опозива прокуру;

12) сазива седнице Скупштине и утврђује предлог дневног реда;

13) издаје одобрене акције, ако је за то овлашћен одлуком Скупштине;

14) утврђује емисиону цену акција и других хартија од вредности, у складу са законом;

15) утврђује тржишну цену акција, у складу са законом;

16) доноси одлуку о стицању сопствених акција, у складу са законом;

17) доноси одлуку о расподели међудивиденди акционарима, у случајевима предвиђеним законом;

18) даје сагласност члановима Извршног одбора за предузимање послова или радњи у складу са законом, статутом, одлуком Скупштине и одлуком Надзорног одбора;

19) бира и разрешава председника и чланове Комисије за ревизију и утврђује накнаду за њихов рад;

20) именује и разрешава овлашћеног актуара;

21) именује и разрешава директора организационе јединице надлежне за послове интерне ревизије у Компанији, на предлог Комисије за ревизију;

22) успоставља систем интерних контрола и утврђује стратегије за управљање ризицима;

23) разматра најмање једном годишње извештај о управљању ризицима у Компанији;

24) разматра најмање једном годишње извештај о функционисању система интерних контрола у Компанији;

25) доноси правилник о раду интерне ревизије;

26) усваја план рада интерне ревизије;

27) разматра тромесечне и годишње извештаје о раду интерне ревизије;

28) доставља Скупштини Компаније годишњи извештај о раду интерне ревизије и извештај о мерама предузетим за отклањање уочених неправилности;

29) обезбеђује да правни послови закључени са акционарима, повезаним лицима и другим лицима која имају дужност према Компанији не буду неповољнији по Компанију од истих послова закључених по тржишним условима;

30) предлаже Скупштини избор екстерног ревизора и разматра извештаје екстерног ревизора о обављеној ревизији финансијских извештаја;

31) обавештава Народну банку Србије и друге надлежне органе о утврђеним неправилностима;

32) разматра налазе Народне банке Србије у поступку надзора над обављањем делатности осигурања, односно других надзорних и инспекцијских органа у поступку контроле пословања Компаније;

33) именује секретара Компаније, утврђује висину зараде, односно накнаде за рад и друга права;

34) врши функцију Скупштине зависних друштава, у складу са законом;

35) предлаже именовање представника Компаније у органима управљања зависних друштава, других привредних друштава, банака, удружења и других организација, у којима је Компанија акционар, односно члан;

36) даје сагласност на одлуке органа зависних друштава о статусним и својинским променама и престанку рада;

37) одлучује о трајном отпису потраживања, по извршеном годишњем попису, у складу са прописима;

38) подноси Извештај о раду Скупштини у складу са законом и овим статутом;

39) обавља и друге послове и доноси општа акта и одлуке у складу са законом, Статутом, и одлукама скупштине и другим општим актима друштва.

Надзорни одбор писаним путем извештава на Редовној седници Скупштине о:

- рачуноводственој пракси и пракси финансијског извештавања Компаније и његових контролисаних друштава;

- усклађености пословања Компаније са законом и другим прописима;

- квалификованости и независности екстерног ревизора Компаније у односу на Компанију;

- пословању Компаније и спроведеном надзору над радом Извршног одбора;

- о свим зарадама, накнадама и другим примањима чланова Надзорног одбора и Извршног одбора и о свим уговорима између Компаније и тих лица као и лицима која су повезана са њима у смислу закона,

чија је последица имовинска корист за ова лица, као и предлог Надзорног одбора о зарадама, накнадама и другој имовинској користи тих лица за наредну годину.

Надлежност и одговорност Извршног одбора

Члан 68.

Извршни одбор:

1) обезбеђује законитост рада Компаније,

2) одговара за тачност пословних књига и финансијских извештаја;

3) примењује пословне циљеве и пословну стратегију Компаније на начин утврђен пословним планом, односно годишњим планом пословања, а даје и смернице за ново пословно планирање;

4) одлучује о инвестиционој политици, као и о задуживању Компаније у границама које утврди Надзорни одбор, у складу с прописима;

5) доноси опште и посебне услове и тарифе премија осигурања;

6) доноси општа акта и друга акта пословне политике Компаније, у складу са законом којим се уређује делатност осигурања;

7) спроводи систем интерних контрола и стратегије за управљање ризицима;

8) усваја процедуре за идентификовање, мерење, праћење и процену ризика, као и за управљање ризицима, анализира ефикасност њихове примене и о тим активностима извештава Надзорни одбор;

9) усваја и спроводи процедуре за решавање одштетних захтева;

10) обезбеђује сигурност и редовно праћење информационог система;

11) обавештава Надзорни одбор о свим поступањима која нису усклађена с прописима и другим актима Компаније;

12) подноси Надзорном одбору тромесечне извештаје и годишњи извештај о пословању, извештаје о инвестиционој политици, као и финансијске извештаје Компаније;

13) подноси Надзорном одбору најмање једном годишњи извештај о управљању ризицима;

14) подноси Надзорном одбору најмање једном годишње извештај о функционисању система интерних контрола у Компанији;

15) спроводи одлуке Скупштине и Надзорног одбора;

16) доноси акт о унутрашњој организацији Компаније, утврђује политику зарада и одлучује о правима и обавезама запослених;

17) образује комисије или/и одборе за одређене послове из надлежности Извршног одбора и одређује њихов састав, делокруг и начин рада;

18) одлучује о свим питањима која нису у надлежности Скупштине и Надзорног одбора;

19) обавља друге послове у складу са законом, Статутом, одлукама Скупштине и одлукама Надзорног одбора и другим општим актима Компаније.

21.2.3. Опис права, посебних погодности и ограничења који важе за сваку врсту и класу већ издатих акција

Власник акција Компаније има следећа права:

- право учешћа и гласања на Скупштини, тако да једна акција увек даје право на један глас;
- право на исплату дивиденде;
- право учешћа у расподели ликвидационог остатка или стечајне масе у складу са законом којим се уређује стечај;
- право пречег стицања обичних акција и других финансијских инструмената заменљивих за обичне акције, из нових емисија;
- друга права у складу са законом и Статутом.

Статут Компаније:

Члан 27.
Компанија може издавати обичне и преференцијалне акције.
Одлуком о издавању преференцијалних акција одређују се повлашћена права која се дају имаоцима тих акција.
У оквиру сваке врсте акција, акције које дају иста права чине једну класу акција.
Све обичне акције чине увек једну класу акција.
Компанија издаје акције са номиналном вредношћу.
Издате акције гласе на име, а на регистрацију у Централном регистру, депоу и клирингу хартија од вредности, њихово издавање, пренос акција, пренос права из акција и упис права трећих лица примењују се одредбе закона којим се уређује тржиште капитала.
Акционари својим акцијама могу слободно располагати, у складу са законом.

Члан 28.
Узајамно учешће у капиталу и право гласа у Компанији не могу стицати правна лица која се баве пословима осигурања, реосигурања, посредовања у осигурању, заступања у осигурању, пружањем услуга у осигурању или имају у свом саставу организациони део који се бави тим послом.

21.2.4. Опис активности које су потребне како би се променила права ималаца акција, уз навођење случајева у којима одредбе оснивачког акта и статута одступају од одредби Закона о привредним друштвима, а по основу одредби које то изричито допуштају

Ни Статутом ни Оснивачким актом нису прецизиране активности које су потребне како би се променила права ималаца акција.

21.2.5. Опис начина на који се сазивају годишње редовне и ванредне скупштине акционара

Статут Компаније:

Члан 38.

Седнице Скупштине могу бити редовне и ванредне.

Седницу Скупштине сазива Надзорни одбор, који одлуком о сазивању утврђује дневни ред, време и место одржавања седнице.

Седнице Скупштине се по правилу одржавају у седишту Компаније, а Надзорни одбор може одлучити да се седница одржи и на другом месту.

Члан 40.

Позив за седницу упућује се лицима која су акционари Компаније на дан на који је Надзорни одбор донео одлуку о сазивању Скупштине.

Сматра се да је позив на седницу упућен акционарима Компаније ако је објављен, и то:

1. на интернет страници Компаније,

2. интернет страници регистра привредних субјеката,

3. на интернет страници регулисаног тржишта, односно мултилатералне трговачке платформе где су укључене акције Компаније,

4. на интернет страници централног регистра.

Члан 41.

Позив за седницу садржи нарочито:

1. дан слања позива;

2. време и место одржавања седнице;

3. предлог дневног реда седнице, са јасном назнаком о којим тачкама дневног реда се предлаже да Скупштина донесе одлуку и навођењем класе и укупног броја акција која о тој одлуци гласа и већини која је потребна за доношење те одлуке;

4. обавештење да се материјали за седницу могу преузети у електронској форми са интернет странице Компаније;

5. поуку о правима акционара у вези са учешћем у раду Скупштине и јасно и прецизно обавештење о правилима за њихово остваривање;

6. формулар за давање пуномоћја и обавештење да се пуномоћје може издати искључиво на том формулару и да се његова копија мора доставити Компанији три радна дана пре оджавања седнице;

7. формулар за гласање у одсуству;

8. предлог пуномоћника акционара које предлаже Компанија са навођењем свих чињеница и околности од значаја за утврђивање сукоба интереса;

9. обавештење о дану акционара и објашњење да само акционари који су акционари Компаније на тај дан имају право на учешће у раду Скупштине;

10. обавештење о одлукама које представљају располагање имовином велике вредности.

Обавештење из става 1. тачка 9) овог члана нарочито садржи:

1) податке о правима акционара на предлагање дневног реда и правима на постављање питања, уз навођење рокова у којима се та права могу користити;

2) опис процедуре за гласање преко пуномоћника;

3) опис процедуре за гласање у одсуству.

Обавештење о одлуци Надзорног одбора о сазивању седнице Скупштине Компаније, са предложеним дневним редом, обавезно се објављује на интернет страници друштва и на интернет страници регулисаног тржишта, односно мултилатералне трговачке платформе, одмах по доношењу, а најкасније наредног радног дана.

Материјали за седницу Скупштине морају се ставити на располагање акционарима истовремено са објављивањем позива на интернет страници Компаније, тако да их акционари могу са интернет странице преузети у целости.

Члан. 28. Статута Компаније предвиђа да Узајамно учешће у капиталу и право гласа у Компанији не могу стицати правна лица која се баве пословима осигурања, реосигурања, посредовања у осигурању,

заступања у осигурању, пружањем услуга у осигурању или имају у свом саставу организациони део који се бави тим послом.

Не постоје одредбе ни у Статуту ни у Оснивачког акта Компаније које налажу обелодањивање учешћа у основном капиталу Компаније или у гласачким правима.

У члану 37. став 1. тачка 2) Статута Компаније дефинисано је да Скупштина акционара одлучује о повећању или смањењу основног капитала, као и свакој емисији хартија од вредности. У члану 47. Статута предвиђена је потребна већина за доношење ових одлука.

21.2.6. Кратак опис било које одредбе статута издаваоца, која даје могућност да се одложи или спречи стицањеконтролног пакета акција издаваоца.

Члан 27. ст. 5. и 6.

Издате акције гласе на име, а на регистрацију у Централном регистру, депоу и клирингу хартија од вредности, њихово издавање, пренос акција, пренос права из акција и упис права трећих лица примењују се одредбе закона којим се уређује тржиште капитала.

Акционари својим акцијама могу слободно располагати, у складу са законом.

Члан 28.

Узајамно учешће у капиталу и право гласа у Компанији не могу стицати правна лица која се баве пословима осигурања, реосигурања, посредовања у осигурању, заступања у осигурању, пружањем услуга у осигурању или имају у свом саставу организациони део који се бави тим послом.

21.2.7. Навођење одредаба статута или другог акта издаваоца које налажу обелодањивање учешћа у основном капиталуиздаваоца или у гласачким правима.

Члан 27. ст. 5. Статута Компаније

Издате акције гласе на име, а на регистрацију у Централном регистру, депоу и клирингу хартија од вредности, њихово издавање, пренос акција, пренос права из акција и упис права трећих лица примењују се одредбе закона којим се уређује тржиште капитала.

21.2.8. Навођење посебних одредаба статута које се односе на промену основног капитала.

Надлежност Скупштине, Члан 37.

Скупштина одлучује о:

2) повећању или смањењу основног капитала, као и свакој емисији хартија од вредности;

Члан 47. Скупштина о питањима из свог делокруга одлучује обичном већином гласова присутних акционара, осим у случајевима утврђеним законом и овим Статутом.

Изузетно од става 1. овог члана, Скупштина одлучује, • двотрећинском већином гласова присутних акционара у следећим случајевима:

- повећање основног капитала Компаније,

• трочетвртинском већином гласова присутних акционара у следећим случајевима:

- смањење основног капитала,

- искључење права пречег уписа акција из нове емисије,

У случају поновљене седнице Скупштине, већина за доношење одлука остаје иста.

22. ЗНАЧАЈНИ УГОВОРИ

Нема значајних уговра.

23. ИНФОРМАЦИЈЕ ЧИЈИ СУ ИЗВОР ТРЕЋА ЛИЦА И ИЗЈАВЕ СТРУЧЊАКА

23.1. Кад је у Документ о регистрацији укључено и мишљење или извештај које је израдило треће лице, коме је признат статус стручњака у неком подручју, навести име тог лица, службену адресу, квалификације, као и евентуалне интересе у вези са издаваоцем. Уколико је ово мишљење или извештај припремљен на захтев издаваоца, укључити и јасну изјаву да је мишљење или извештај израђен на захтев издаваоца, у облику и садржају у којем је укључен, уз сагласност лица које је одговорно за садржај тог дела Документа о регистрацији.

У Проспекту није укључено мишљење или извештај које је израдило треће лице, коме је признат статус стручњака у неком подручју, изузев извештаја независног ревизора.

Компанија није у Проспект укључивало информације од трећих лица.

23.2. Кад информације долазе од трећег лица, навести да су те информације тачно пренете и да према сазнању издаваоца, колико се може потврдити на основу информација које је објавило треће лице, нису изостављене чињенице због којих би тако пренесене информације биле нетачне или обмањујуће. Такође, прецизно навести извор(е) ових информација.

Компанија није у Проспект укључивала информације од трећих лица.

24. ДОКУМЕНТИ ДОСТУПНИ НА УВИД

За све време важења Проспекта, у циљу информисања, потенцијалним инвеститорима биће доступни следећи документи:

- Статут и Оснивачки акт Компаније „Дунав осигурање“ а.д.о. , Београд
- Годишњи редовни и консолидовани финансијски извештаји за последње три пословне године (2018., 2019. и 20120.година) са извештајем ревизора за сваку појединачну годину.
- Неревидирани полугодишњи извештај пословању на дан 30.06.2021. године.

Документација ће бити доступна у електронском формату на сајту www.dunav.com, а физички се могу прегледати у седишту Компаније “Дунав осигурање“а.д.о., Македонска 4, Београд у канцеларијама Финансијске функције, у периоду од 10,00 до 13.00 часова.

25. ИНФОРМАЦИЈЕ О УДЕЛИМА

Компанија има осам повезаних правних лица у којима има контролно учешће.

Р.бр.	ПОВЕЗАНА ПРАВНА ЛИЦА	% учешћа *
1.	Дунав ауто д.о.о. Београд	100
2.	Дунав ДЗУ добр. пензијским фондом	100
3.	Дунав Stockbroker а.д. Београд	100
4.	Дунав турист д.о.о. Београд	96,15
5.	Дунав осигурање а.д. Бања Лука	89,94
6.	Дунав ауто д.о.о. Бања Лука	89,94
7.	Дунав РЕ а.д.о. Београд	88,41
8.	Дунав ауто логистика д.о.о. Београд	100

У табели је дато учешће на дан израде Проспекта

III ДОКУМЕНТ О ХАРТИЈАМА ОД ВРЕДНОСТИ

1. ОДГОВОРНА ЛИЦА

1.1. Наводе се сва лица одговорна за информације садржане у Проспекту. Такође, наводе се и лица која су одговорна за информације наведене у посебним деловима Проспекта, ако такве постоје, уз назнаку дела документа за који су одговорна. За физичка лица, укључујући и чланове управе и/или надзорног одбора, наводе се име, презиме и функција у правном лицу. За правно лице наводи се пословно име и седиште.

Лица одговорна за садржај Документ о хартијама од вредности у целини су чланови Извршног одбора:

Ивана Соковић	Председник извршног одбора
Бојан Раичевић	Члан извршног одбора
Милица Ђурђевић	Члан извршног одбора
Драгица Јанковић	Члан извршног одбора
Милош Милановић	Члан извршног одбора

Не постоје посебни делови овог Документа о хартијама од вредности за које су одговорне друге особе, осим наведених.

1.2. Изјава Одговорних лица

"Предузевши све потребне мере, изјављујемо да су, према нашим сазнањима, информације у Документу о хартијама од вредности у складу са чињеницама, као и да нису изостављене чињенице које би могле да утичу на истинитост и потпуност проспекта"

Ивана Соковић, Председник извршног одбора

Бојан Раичевић, Члан извршног одбора

Милица Ђурђевић, Члан извршног одбора

Драгица Јанковић, Члан извршног одбора

Милош Милановић, Члан извршног одбора

2. ФАКТОРИ РИЗИКА

Тржишна вредност акција је под великим утицајем волатилности целог тржишта капитала, макроекономских кретања на тржишту на ком Компанија послује, разлике између очекивања финансијских аналитичара у односу на остварене резултате, потенцијалних потреса код повезаних страна, нестабилности пословног модела друштва као и цикличности сектора у ком послује. Уколико наведени фактори имају негативну конотацију, постоји значајан ризик од пада тржишне вредности акција.

Такође, сваки инвеститор мора бити свестан да на тржишту постоји ризик да неће моћи да прода своје акције у било које време по тржишној цени.

Пре доношења одлуке о улагању, потенцијални инвеститори би морали да се ослоне на сопствену процену, односно оцену финансијског положаја и пословање Компаније, узимајући у обзир објављене финансијске извештаје и остале објављене информације.

Инвеститори не би требали да цену акција из ове понуде сматрају ценом која ће преовладати на тржишту. Не може се са сигурношћу рећи да ће се формирати или задржати ликвидност акција Компаније након укључења на Open Market акција које су предмет овог проспекта.

Финансијска тржишта су последњих година прошла кроз значајне флуктуације цена, које често нису биле повезане са самим резултатима пословања друштава. Такве тржишне флуктуације као и општи економски услови могу утицати на цену акција Компаније

Цена акција Компаније могла би бити врло нестабилна и под утицајем разних фактора који делују на Компанију, њене конкуренте или финансијска тржишта генерално. На цену акција Компаније значајно утичу и резултати пословања Компаније, промене организационе структуре Компаније, промене у структури акционара Компаније и екстерни фактори, стање на финансијском тржишту у земљи, фактори везани уз политичке и регулаторне ризике и сл.

Уз све овде изложене ризике кључно је да потенцијални инвеститори самостално процене финансијско стање, потенцијал и ризике везане уз Компаију и тек на основу тога да донесу одлуку о евентуалном улагању у акције Компаније.

3. КЉУЧНЕ ИНФОРМАЦИЈЕ

3.1. Изјава о капиталу

*Изјава издаваоца да је**,** по његовом мишљењу**,** капитал издаваоца довољан за подмирење његових тренутних обавеза и пројеката**,** у супротном**,** начин на који намерава да обезбеди додатни потребни капитал***.***

По мишљењу Компаније њен капитал је довољан за подмирење његових тренутних обавеза и пројеката.

3.2. Капитализација и задуженост

*Изјава о капитализацији и задужености **(**са разликом између гарантоване и негарантоване**,** осигуране и неосигуране задужености**)** са датумом који није ранији од **90** дана пре датума документа**.** Задуженост такође укључује индиректну и потенцијалну задуженост***.***

На дан 30.09.2021. године, на основу података из неревидираних извештаја за трећи квартал, Компанија има следећу структуру финансирања:

		31.12.2018	31.12.2019	31.12.2020	30.6.2021
1.	Укупне краткорочне обавезе	3.323.674	4.592.238	5.833.521	8.442.003
2.	Укупне дугорочне обавезе	0	0	0	0
3.	Укупне обавезе (1+2)	3.323.674	4.592.238	5.833.521	8.442.003
4.	Укупна средства	44.096.772	51.129.684	57.254.667	60.832.760
5.	Укупни капитал	11.497.598	13.625.763	15.548.884	13.643.022

	31.12.2018	31.12.2019	31.12.2020	30.6.2021
СТЕПЕН ЗАДУЖЕНОСТИ = Укупне обавезе / Укупна средства	0,08	0,09	0,10	0,14
СТЕПЕН КАПИТАЛИЗАЦИЈЕ = Капитал / Укупна средства	0,26	0,27	0,27	0,22

3.3. Интереси правних/физичких лица у вези са издавањем/понудом

Опис свих интереса трећих лица у вези са издавањем/понудом, укључујући сукоб интереса, са детаљним описом лица и природе интереса.

Друштво нема информација о интересима трећих лица.

3.4. Разлози за понуду и коришћење средстава

Разлози за понуду хартија од вредности и, према потреби, процењени нето износ средстава рашчлањен за сваку важнију намену и приказан редом према приоритету намене. Уколико предвиђена средства неће бити довољна да би се финансирале све намене, навести износ и изворе других потребних средстава. Потребно је навести појединости о коришћењу средстава, посебно када се она користе за стицање имовине ван редовног тока пословања, или за финансирање најављених аквизиција, као и за смањење или престанак задужености.

Акције које су предмет укључења на Open Market су издате у поступку преноса друштвеног капитала на Акционарски фонд, сагласно одредбама члан 280а. Закона о осигурању.

4. ИНФОРМАЦИЈЕ О ХАРТИЈАМА ОД ВРЕДНОСТИ КОЈЕ ЋЕ БИТИ УКЉУЧЕНЕ У ТРГОВАЊЕ

4.1. Опис врсте и класе хартија од вредности које су предмет понуде и укључења у трговање, са ЦФИ кодом и ИСИН бројем.

Предмет укључења на Open Market је 548.154 комада обичних акција, појединачне номиналне вредности од 652,00 динара које су издате Одлуком о издавању акција рад ипреноса друштвеног капитала Акционарском фонду С број: 34/21 од 15.11.2021. године.

Укупна номинална вредност акција које ће бити укључене на Open Market износи 357.396.408,00 динара.

Акције су ближе одређене CFI кодом ESVUFR и ISIN бројем RSDNOSE74915 које је доделио Централни регистар, депо и клиринг хартија од вредности а.д. Београд.

4.2. Број понуђених акција, њихове карактеристике, као и валута у којој се издају

Предмет укључења је 548.154 обичних акција појединачне номиналне вредности од 652,00 динара.

4.3. Опис права које дају акције, укључујући и евентуално посебна права, као и процедуру за извршавање права које дају акције.

Акције које су предмет укључене на Open Market својим имаоцима дају следећа следећа права:

- право учешћа и гласања на Скупштини, тако да једна акција даје право на један глас;
- право на исплату дивиденде;
- право учешћа у расподели ликвидационог остатка или стечајне масе у складу са законом којим се уређује ликвидација и стечај;
- право пречег стицања обичних акција, и других финансијских инструмената заменљивих за обичне акције, из нових емисија;
- друга права утврђена прописима, Оснивачким актом и Статутом.

4.4. Навести да ли издавалац планира још неку емисију акција и предвиђени оквирни датум издавања

У току је уписа кција које се издају по основу преноса друштвног капитала запосленима. Укупно ће по овом основу бити издато до 2.740.770 обичних акција. Очекује се да овај поступак буде окончан у провом тромесечју наредне године.

4.5. Навести да ли постоји обавеза упућивања понуде за преузимање акција издаваоца од стране трећег лица, сагласно одредбама Закона о преузимању акционарских друштава.

Не постоји обавеза преузмања.

4.6. Навести да ли је у претходне две године било понуда за преузимање акција издаваоца, сходно одредбама Закона о преузимању акционарских друштава.

Није било понуда за преузимање у претходне две године.

4.7. Порези и друга давања у вези са акцијама

- Порез на пренос апсолутних права

Према члану 23. Закона о порезима на имовину пренос акција уз накнаду није предмет опорезивања орезом на пренос апсолутних права.

- Порез на наслеђе и поклон

У складу са чланом 14. Закона о порезима на имовину од опорезивања порезом на наслеђе и поклон изузима се наслеђе односно поклон акција као хартија од вредности.

- Порез на капиталну добит

У складу са Законом о порезу на доходак грађана обвезником пореза на капитални добитак сматра се свако физичко лице које је извршило пренос хартија од вредности (акција). Капитални добитак, односно губитак у смислу овог закона представља разлику између продајне цене акција и њихове набавне цене.

Набавном ценом за сврху одређивања капиталног добитка, у складу са поменутим законом, сматра се цена по којој је обвезник стекао хартије од вредности (акције). Стопа пореза на капитални добитак износи 15%, ако међународним уговором о избегавању двоструког опорезивања није друкчије уређено (у случају да нерезидент врши пренос акција у друштву регистрованом у Републици Србији). Капиталним добитком, односно губитком не сматра се разлика настала преносом акција које је порески обвезник пре преноса имао у свом власништву непрекидно најмање 10 година.

Према члану 27. став1. Закона о порезу на добит правних лица капитални добитак обвезник остварује продајом, односно другим преносом уз накнаду хартија од вредности (акција) које у складу са МСФИ представљају дугорочне финансијске пласмане. Капиталним добитком сматра се и приход који оствари нерезидентни обвезник од продаје хартија од вредности (акција). Капитални добитак представља разлику између продајне цене акције и њихове набавне цене утврђене према одредбама наведеног закона. У складу и на начин прописан овим законом капитални добитак се укључује у опорезиву добит. Стопа пореза на добит правних лица износи 15%.

На приходе које оствари нерезидентно правно лице од резидентног правног лица, другог нерезидентног правног лица, по основу капиталних добитака од продаје хартија од вредности (акција), на територији Републике Србије, обрачунава се порез по стопи од 20% ако међународним уговором о избегавању двоструког опорезивања није друкчије уређено.

- Порез на приходе од дивиденди

У складу са чланом 61. Закона о порезу на доходак грађана дивиденда представља приход од капитала. Порески обвезник је физичко лице које остварује те приходе. Порез по одбитку плаћа правно лице

појединачно од сваког оствареног прихода физичког лица. Стопа пореза на приходе од капитала износи 15%.

Према члану 25. Закона о порезу на добит правних лица приход који оствари резидентни обвезник по основу дивиденди, од другог резидентног обвезника, не улази у пореску основицу за утврђивање опорезиве добити.

Према члану 40. Закона о порезу на добит правних лица, уколико међународним уговором о избегавању двоструког опорезивања није друкчије уређено, порез на добит по одбитку, по стопи од 20%, обрачунава се и плаћа на приходе од дивиденди које оствари нерезидентно правно лице од резидентног правног лица.

- Порез на додату вредност

У складу са чл.25 Закона о ПДВ-у промет хартија од вредности ослобођен је ПДВ-а.

Све наведено се односи на прописе који су на снази у моменту сачињавања овог проспекта, те могуће накнадне измене и допуне прописа, другачија тумачења, судских и административних одлука могу довести до измена горе наведеног и могу имати пореске последице по акционаре. Издавалац није у обавези и неће извршити било коју измену или допуну Проспекта нити ће обавестити акционаре о било којој накнадној измени прописа, осим уколико су такве промене значајне за процену учињену од стране потенцијалних инвеститора.

Сваки будући власник акција има обавезу да се сам информише о пореским обавезама које могу произаћи из власништва или било ког располагања акцијама, укључујући и о пореским прописима Републике Србије и међународним уговорима о избегавању двоструког опорезивања уколико су власници акција нерезиденти.

5. УСЛОВИ ПОНУДЕ

Компанија је дужна да напомене да се Проспект саставља са циљем укључења акција које су већ издате јавном понудом без обавезе објављивања проспекта.

5.1.1. Услови понуде

Сагласно Одлуци о издавању акција ради преноса друштвеног капитала Акционарском фонду издато је 548.154 обичних акција номиналне вредности 652,00 динара.

5.1.2. Укупна вредност издања/понуде, број акција понуђених за упис, уколико износ/број није тачно одређен, навестиопис поступка и рокова предвиђених за одређивање и јавно објављивање коначне вредности/броја акција упонуди.

Понуђенио је и уписано и уплаћано 548.154 акција (100%) емисије.

5.1.3. Начин и временски период уписа акција

/

5.1.4. Навести тренутак и околности под којима се понуда може опозвати или обуставити.

Одлуком о издавању акција није била предвиђена таква могућност.

5.1.5. Опис могућности и критеријума смањења уписаног броја акција по уписнику и начина за повраћај преплаћеногизноса учесницима.

Одлуком о издавању акција није била предвиђена таква могућност.

5.1.6. Одредбе о минимуму или максимуму могућих уписаних акција по инвеститору, изражено бројчано или крозновчану вредност

/

5.1.7. Детаљи о временском периоду у коме инвеститори могу повући свој прихват понуде, ако таква могућност постоји

Одлуком о издавању акција није била предвиђена таква могућност.

5.1.8. Начин и временски период за уплату акција

/

5.1.9. Опис начина и навођење времена када ће бити објављени резултати јавне понуде и рок у којем ће акције битибити пренете на власничке рачуне купаца

/

5.1.10. Поступак за коришћење права пречег уписа, преносивост права пречег уписа и поступање са неискоришћенимправом првенства

/

5.2. План дистрибуције и алокације
5.2.1. Категорије потенцијалних инвеститора којима се акције нуде

Све акције које се издају овом Одлуком пренете су на Акционарски фонд.

5.2.2. У мери у којој је то познато издаваоцу, навести хоће ли већи акционари, чланови управе или надзорног одбораиздаваоца, уписати акције у понуди, као и да ли неко лице има намеру да упише више од 5% акција које супонуђене.

/

5.2.3. Алокација:

Није примењиво.

5.2.4. Поступак обавештавања инвеститора о алоцираним акцијама уз назнаку да ли трговање може да почне преобавештавања инвеститора

Није примењиво.

5.2.5. Упис додатних хартија од вредности („overallotment“, прекомерна додела) или опције покрића уписа додатниххартија од вредности („green shoe“)

Није примењиво.

5.3. Цена
5.3.1. Цена по којој ће акције бити понуђене. Ако је цена непозната или не постоји тржиште за те акције, описатиметод утврђивања цене у понуди, уз навођење да ли је те критеријуме утврдио издавалац, понуђач, агент, илинеко друго лице

Акције су издате по н оминалној вреднти од 652,00 динара.

5.3.2. Поступак објављивања коначне цене у понуди

Није примењиво.

5.3.3. За акционаре који имају право пречег уписа назначити основ цене уписа

Није примењиво.

5.3.4. Ако постоји значајна разлика између цене из јавне понуде и цене по којој су чланови управе или надзорногодбора издаваоца, као и више руководство или са издаваоцем повезана лица, стицали акције у раздобљу одгодину дана пре јавне понуде, дати упоредни приказ тих цена

Није примењиво.

5.4. Спровођење понуде/продаје (пласман и покровитељство)

5.4.1. Подаци о лицима која учествују у јавној понуди у својству координатора, саветника, пуномоћника или сличномсвојству у односу на издаваоца или понуђача

Бокерско-дилеско друштво Dunva Stockbroker a.д. Београд је као корпоративни агент Компаније учествовало у припреми и реализацији издавања акције.

5.4.2. Назив и адресе институција путем којих издавалац/понуђач извршава финансијске обавезе према имаоцимаакција

Не постоје институције путем којих издавалац/понуђач извршава финансијске обавезе према имаоцима акција.

5.4.3. Назив и адреса институција које спроводе поступак понуде/продаје уз обавезу откупа (покровитељство) или без обвезе откупа (пласман) хартија од вредности. У случају да је предвиђена могућност да ова институција откупихартије од вредности према својој процени, описати и ту могућност. Навести и евентуалне посебне условеуговора о покровитељству, укључујући и ситуације у којима покровитељ прихвата обавезу уписа само делапонуђених акција. Назначити и приближан износ накнаде коју ће примити ове институције за пружене услугеспровођења поступка понуде/продаје хартија од вредности.

Не постоји закључен говор о продаји хартија од вредности са обавезом откупа (покровитељству) или без обавезе откупа (пласман).

5.4.4. Датум закључења уговора о покровитељству.

/

6. УКЉУЧЕЊЕ У ТРГОВАЊЕ

6.1. Навести да ће понуђене акције бити предмет захтева за укључење у трговање уз назнаку тржишта за које се тражи укључење, али уз јасну напомену да се наведено укључење одобрава од стране организатора тржишта, односно МТП.

Навести и списак услова прописан правилима организатора тржишта на које издавалац намерава да тражи укључење у трговање и изјаву о испуњавању тих услова. Ако су акције већ укључене ради трговања на брегулисаном тржишту, МТП, или другом уређеном тржишту, тај податак јасно назначити.

Акције су већ издате и уписан у Централни регистар.

Акције ће бити предмет укључења на регулисано тржиште, Open Market Београдске берзе а.д. Београд.

11.900.278 комада обичних акција Компаније је већ укључено на регулисано тржиште, Open Market Београдске берзе а.д. Београд.

Истовремено, односно готово истовремено, са укључењем на Open Market Компанија неће приватно уписивати или нудити акције исте класе или хартије од вредности друге класе за приватно или јавно финансирање.

6.2. Навести сва уређена тржишта, или одговарајућа тржишта, на којима ће се према сазнању издаваоца понудити акције исте класе, или ће бити укључене ради трговања или су већ раније укључене.

Акцијам Друштва се већ тргуује на Open Market-у Београдске берзе а.д. Београд.

6.3. Уколико се истовремено, или готово истовремено, са издавањем хартија од вредности за које се тражи укључење на регулисано тржиште, односно МТП, приватно уписују или нуде акције исте класе или уколико се издају хартије од вредности друге класе за приватно или јавно пласирање, навести појединости о природи таквих послова и броју и особинама хартија од вредности на које се односе.

У току је упис акција које се издају запосленима по основу преноса друштвеног капитала.

6.4. Појединости о лицима која су се обавезала да ће деловати као посредници при секундарном трговању, обезбеђујући ликвидност помоћу понуђене и тражене цене и опис основних услова и преузетих обавеза

Не постоје лица која ће деловати као посредници при секундарном трговању.

Издавалац неће предузимати мере у вези са стабилизацијом цена.

6.5. Стабилизација:

*Када је издавалац или акционар који продаје своје акције дозволио могућност веће доделе**,** или је на други начин предложио да се у вези са понудом могу увести активности за стабилизацију цена у вези понуде**,** потребно је доставити следеће информације**:***

*а**)** Чињеницу да постоји могућност да се стабилизација може спровести**,** али да нема гаранције да ће се стварно реализовати**,** као и да ју је могуће прекинути у било којем тренутку**;***

*б**)** Почетак и завршетак раздобља током кога може доћи до стабилизације**;***

*в**)** Назив и адрес**е** лица одговорних за поступак стабилизације*

*г**)** Чињеницу да трансакције стабилизације могу проузроковати вишу тржишну цену од оне која би иначе превладавала**.***

Није предвиђена могућност стабилизације цена.

7. ИМАОЦИ АКЦИЈА КОЈИ ПРОДАЈУ АКЦИЈЕ

7.1. Име и презиме или пословно име и седиште лица која нуде акције издаваоца, опис и природу односа тог лица са издаваоцем у претходне три године

/

7.2. Врста, класа и број акција које нуди сваки појединачни ималац акција у поступку јавне понуде

/

7.3. "lock-up" споразуми

/

8. ТРОШКОВИ ПОНУДЕ

Процењени трошкови Компаније по основу укључења на Open Market акција II РС емисије су:

РБ	Основ	Износ

1.	Комисија ХоВ- одобрење јединственог проспекта	893.491,02 динара
5.	Београдска берза- потврда о укључивању ХоВ на МТП	30.000,00 динара
6.	Београдска берза-укључење акција у трговање	6.000,00 динара
	УКУПНО:	**929.491,02**

9. РАЗВОДЊАВАЊЕ (промена процента учешћа ималаца акција након понуде)

9.1. Предвиђене промене у учешћима ималаца акција

Акције су већ издате.

9.2. У условима када постојећи акционари не искористе право пречег уписа понуђених нових акција, навести проценат непосредног разводњавања

10. ДОДАТНЕ ИНФОРМАЦИЈЕ

10.1. Уколико се у Документу о хартијама од вредности помињу саветници који су повезани са издањем, тада је потребна изјава о томе у ком су својству деловали саветници.

Није било саветника који су повезани са издањем акција.

10.2. Навести остале информације у Документу о хартијама од вредности који су ревидирали или прегледали овлашћени ревизори, о чему су израдили извештај. Копија извештаја, или уз одобрење лица која је израдило извештај, скраћени извештај.

Нема других информација у овом делу Проспекта које су ревидирали или прегледали овлашћени ревизори и о чему су сачинили извештај.

10.3. Кад је у Документу о хартијама од вредности укључено мишљење или извештај које је израдило треће лице, коме је признат статус стручњака у неком подручју, навести име тог лица, службену адресу, квалификације, и његово евентуално власништво над акцијама издаваоца. Ако је извештај израђен на захтев издаваоца, дати јасну изјаву о томе да су такво мишљење или извештај укључени, у облику у коме су, и у контексту у који су укључени, уз сагласност лица које одговорно за садржај тог дела Документа о хартијама од вредностима.

У овом делу Проспекта није укључено мишљење или извештај који је израдило треће лице коме је признат статус стручњака.

10.4. Кад информације потичу од трећег лица, потврдити да су те информације тачно пренете и да, према сазнању издаваоца и колико се може закључити на основу информација које је објавило треће лице, нису изостављене чињенице због којих би тако пренесене информације постале нетачне или обмањујуће. Такође, навести извор(е) таквих информација.

У овом делу Проспекта нису коришћене информације које потичу од трећег лица.