

**SP LASTA A.D. BEOGRAD**  
**GODIŠNJI**  
**KONSOLIDOVANI**  
**IZVEŠTAJ ZA 2017.**  
**GODINU**

Beograd, april 2018

**Попуњава правно лице - предузетник**

Матични број 0 7 0 1 9 7 3 4 Шифра делатности 4 9 3 9 ПИБ 1 0 0 0 0 2 0 0 6

Назив SAOBRAĆAJNO PREDUZEĆE LASTA AD. BEOGRAD

Седиште BEOGRAD, AUTOPUT BEOGRAD-NIS 4.

**КОНСОЛИДОВАНИ БИЛАНС СТАЊА**

на дан 31.12. 2017 године

- у хиљадама динара -

| Група рачуна, рачун | ПОЗИЦИЈА   | АОП  | Напомена број | Износ         |                             |                              |  |
|---------------------|--|------|---------------|---------------|-----------------------------|------------------------------|--|
|                     |  |      |               | Текућа година | Претходна година            |                              |  |
|                     |  |      |               |               | Крајње стање<br>_____ 20__. | Почетно стање<br>01.01.20__. |  |
| 1                   | 2  | 3    | 4             | 5             | 6                           | 7                            |  |
|                     | <b>АКТИВА</b>  |      |               |               |                             |                              |  |
| 00                  | <b>А. УПИСАНИ А НЕУПЛАЋЕНИ КАПИТАЛ</b>   | 0001 |               |               |                             |                              |  |
|                     | <b>Б. СТАЛНА ИМОВИНА (0003 + 0010 + 0019 + 0024 + 0034)</b>  | 0002 |               | 8.501.927     | 7.867.750                   | 8.269.085                    |  |
| 01                  | <b>I. НЕМАТЕРИЈАЛНА ИМОВИНА (0004 + 0005 + 0006 + 0007 + 0008 + 0009)</b>                          | 0003 |               | 8.042         | 15.572                      | 22.749                       |  |
| 010 и део 019       | 1. Улагања у развој  | 0004 |               |               | 8.307                       |                              |  |
| 011, 012 и део 019  | 2. Концесије, патенти, лиценце, робне и услужне марке, софтвер и остала права                      | 0005 |               | 106           | 1.736                       | 6.575                        |  |
| 013 и део 019       | 3. Гудвил  | 0006 |               |               |                             |                              |  |
| 014 и део 019       | 4. Остала нематеријална имовина  | 0007 |               | 7.936         | 5.529                       | 16.174                       |  |
| 015 и део 019       | 5. Нематеријална имовина у припреми  | 0008 |               |               |                             |                              |  |
| 016 и део 019       | 6. Аванси за нематеријалну имовину   | 0009 |               |               |                             |                              |  |
| 02                  | <b>II. НЕКРЕТНИНЕ, ПОСТРОЈЕЊА И ОПРЕМА (0011 + 0012 + 0013 + 0014 + 0015 + 0016 + 0017 + 0018)</b> | 0010 |               | 8.467.113     | 7.824.258                   | 8.216.191                    |  |
| 020, 021 и део 029  | 1. Земљиште  | 0011 |               | 359.402       | 359.402                     | 359.402                      |  |
| 022 и део 029       | 2. Грађевински објекти   | 0012 |               | 1.957.960     | 2.001.358                   | 2.066.273                    |  |
| 023 и део 029       | 3. Постројења и опрема   | 0013 |               | 5.947.257     | 5.412.286                   | 5.764.517                    |  |
| 024 и део 029       | 4. Инвестиционе некретнине   | 0014 |               |               |                             |                              |  |
| 025 и део 029       | 5. Остале некретнине, постројења и опрема  | 0015 |               | 1.035         | 1.035                       | 1.035                        |  |
| 026 и део 029       | 6. Некретнине, постројења и опрема у припреми  | 0016 |               | 25.043        | 20.969                      | 21.559                       |  |
| 027 и део 029       | 7. Улагања на туђим некретнинама, постројењима и опреми  | 0017 |               | 196           |                             |                              |  |
| 028 и део 029       | 8. Аванси за некретнине, постројења и опрему   | 0018 |               | 176.220       | 29.208                      | 3.405                        |  |

| Група рачуна, рачун        | ПОЗИЦИЈА  | АОП  | Напомена број | Износ         |                       |                              |  |
|----------------------------|---|------|---------------|---------------|-----------------------|------------------------------|--|
|                            |   |      |               | Текућа година | Претходна година      |                              |  |
|                            |   |      |               |               | Крајње стање<br>20__. | Почетно стање<br>01.01.20__. |  |
| 1                          | 2   | 3    | 4             | 5             | 6                     | 7                            |  |
| 03                         | III. БИОЛОШКА СРЕДСТВА (0020 + 0021 + 0022 + 0023)  | 0019 |               |               |                       |                              |  |
| 030, 031 и део 039         | 1. Шуме и вишегодишњи засади  | 0020 |               |               |                       |                              |  |
| 032 и део 039              | 2. Основно стадо  | 0021 |               |               |                       |                              |  |
| 037 и део 039              | 3. Биолошка средства у припреми   | 0022 |               |               |                       |                              |  |
| 038 и део 039              | 4. Аванси за биолошка средства  | 0023 |               |               |                       |                              |  |
| 04. осим 047               | IV. ДУГОРОЧНИ ФИНАНСИЈСКИ ПЛАСМАНИ (0025 + 0026 + 0027 + 0028 + 0029 + 0030 + 0031 + 0032 + 0033) | 0024 |               | 26.772        | 27.920                | 30.145                       |  |
| 040 и део 049              | 1. Учешћа у капиталу зависних правних лица  | 0025 |               |               |                       |                              |  |
| 041 и део 049              | 2. Учешћа у капиталу придружених правних лица и заједничким подухватима                           | 0026 |               | 46            | 46                    | 46                           |  |
| 042 и део 049              | 3. Учешћа у капиталу осталих правних лица и друге хартије од вредности расположиве за продају     | 0027 |               | 3.242         | 2.353                 | 2.419                        |  |
| део 043, део 044 и део 049 | 4. Дугорочни пласмани матичним и зависним правним лицима  | 0028 |               |               |                       |                              |  |
| део 043, део 044 и део 049 | 5. Дугорочни пласмани осталим повезаним правним лицима  | 0029 |               |               |                       |                              |  |
| део 045 и део 049          | 6. Дугорочни пласмани у земљи   | 0030 |               |               |                       |                              |  |
| део 045 и део 049          | 7. Дугорочни пласмани у иностранству  | 0031 |               |               |                       |                              |  |
| 046 и део 049              | 8. Хартије од вредности које се држе до доспећа   | 0032 |               |               |                       |                              |  |
| 048 и део 049              | 9. Остали дугорочни финансијски пласмани  | 0033 |               | 23.484        | 25.521                | 27.680                       |  |
| 05                         | V. ДУГОРОЧНА ПОТРАЖИВАЊА (0035 + 0036 + 0037 + 0038 + 0039 + 0040 + 0041)                         | 0034 |               |               |                       |                              |  |
| 050 и део 059              | 1. Потраживања од матичног и зависних правних лица  | 0035 |               |               |                       |                              |  |
| 051 и део 059              | 2. Потраживања од осталих повезаних лица  | 0036 |               |               |                       |                              |  |
| 052 и део 059              | 3. Потраживања по основу продаје на робни кредит  | 0037 |               |               |                       |                              |  |
| 053 и део 059              | 4. Потраживање за продају по уговорима о финансијском лизингу                                     | 0038 |               |               |                       |                              |  |
| 054 и део 059              | 5. Потраживања по основу јемства  | 0039 |               |               |                       |                              |  |
| 055 и део 059              | 6. Спорна и сумњива потраживања   | 0040 |               |               |                       |                              |  |
| 056 и део 059              | 7. Остала дугорочна потраживања   | 0041 |               |               |                       |                              |  |
| 288                        | V. ОДЛОЖЕНА ПОРЕСКА СРЕДСТВА  | 0042 |               |               |                       | 36.460                       |  |

| Група<br>рачуна,<br>рачун | ПОЗИЦИЈА   | АОП  | Напомена број | Износ         |                             |                              |  |
|---------------------------|--|------|---------------|---------------|-----------------------------|------------------------------|--|
|                           |  |      |               | Текућа година | Претходна година            |                              |  |
|                           |  |      |               |               | Крајње стање<br>_____ 20__. | Почетно стање<br>01.01.20__. |  |
| 1                         | 2  | 3    | 4             | 5             | 6                           | 7                            |  |
|                           | Г. ОБРТНА ИМОВИНА (0044 + 0051 + 0059 + 0060 + 0061 + 0062 + 0068 + 0069 + 0070)   | 0043 |               | 1.045.554     | 1.128.790                   | 1.077.562                    |  |
| Класа 1                   | I. ЗАЛИХЕ (0045 + 0046 + 0047 + 0048 + 0049 + 0050)                                | 0044 |               | 173.810       | 171.054                     | 150.464                      |  |
| 10                        | 1. Материјал, резервни делови, алат и ситан инвентар                               | 0045 |               | 165.686       | 159.119                     | 123.393                      |  |
| 11                        | 2. Недовршена производња и недовршене услуге                                       | 0046 |               |               |                             |                              |  |
| 12                        | 3. Готови производи  | 0047 |               |               |                             |                              |  |
| 13                        | 4. Роба  | 0048 |               | 239           | 661                         | 7.635                        |  |
| 14                        | 5. Стална средства намењена продаји  | 0049 |               | 572           | 572                         | 572                          |  |
| 15                        | 6. Плаћени аванси за залихе и услуге   | 0050 |               | 7.313         | 10.702                      | 18.864                       |  |
| 20                        | II. ПОТРАЖИВАЊА ПО ОСНОВУ ПРОДАЈЕ (0052 + 0053 + 0054 + 0055 + 0056 + 0057 + 0058) | 0051 |               | 354.968       | 345.797                     | 620.625                      |  |
| 200 и део 209             | 1. Купци у земљи - матична и зависна правна лица                                   | 0052 |               |               |                             |                              |  |
| 201 и део 209             | 2. Купци у иностранству - матична и зависна правна лица                            | 0053 |               |               |                             |                              |  |
| 202 и део 209             | 3. Купци у земљи - остала повезана правна лица                                     | 0054 |               | 17.903        | 15.302                      | 14.148                       |  |
| 203 и део 209             | 4. Купци у иностранству - остала повезана правна лица                              | 0055 |               |               |                             |                              |  |
| 204 и део 209             | 5. Купци у земљи   | 0056 |               | 301.369       | 302.372                     | 560.511                      |  |
| 205 и део 209             | 6. Купци у иностранству  | 0057 |               | 35.660        | 28.123                      | 45.966                       |  |
| 206 и део 209             | 7. Остала потраживања по основу продаје  | 0058 |               | 36            |                             |                              |  |
| 21                        | III. ПОТРАЖИВАЊА ИЗ СПЕЦИФИЧНИХ ПОСЛОВА  | 0059 |               | 395           | 2.019                       | 2.019                        |  |
| 22                        | IV. ДРУГА ПОТРАЖИВАЊА  | 0060 |               | 36.700        | 71.065                      | 52.608                       |  |
| 236                       | V. ФИНАНСИЈСКА СРЕДСТВА КОЈА СЕ ВРЕДНУЈУ ПО ФЕР ВРЕДНОСТИ КРОЗ БИЛАНС УСПЕХА       | 0061 |               |               |                             |                              |  |
| 23 осим 236 и 237         | VI. КРАТКОРОЧНИ ФИНАНСИЈСКИ ПЛАСМАНИ (0063 + 0064 + 0065 + 0066 + 0067)            | 0062 |               | 46.287        | 120.506                     | 85.908                       |  |
| 230 и део 239             | 1. Краткорочни кредити и пласмани - матична и зависна правна лица                  | 0063 |               |               |                             |                              |  |
| 231 и део 239             | 2. Краткорочни кредити и пласмани - остала повезана правна лица                    | 0064 |               |               |                             |                              |  |
| 232 и део 239             | 3. Краткорочни кредити и зајмови у земљи   | 0065 |               | 3.177         | 40.374                      | 58.304                       |  |
| 233 и део 239             | 4. Краткорочни кредити и зајмови у иностранству                                    | 0066 |               |               |                             |                              |  |



| Група рачуна, рачун              | ПОЗИЦИЈА  | АОП  | Напомена број | Износ         |                             |                              |
|----------------------------------|---|------|---------------|---------------|-----------------------------|------------------------------|
|                                  |   |      |               | Текућа година | Претходна година            |                              |
|                                  |   |      |               |               | Крајње стање<br>_____ 20__. | Почетно стање<br>01.01.20__. |
| 1                                | 2   | 3    | 4             | 5             | 6                           | 7                            |
| 234,<br>235,<br>238 и<br>део 239 | 5. Остали краткорочни финансијски пласмани  | 0067 |               | 43.110        | 80.132                      | 27.604                       |
| 24                               | VII. ГОТОВИНСКИ ЕКВИВАЛЕНТИ И ГОТОВИНА  | 0068 |               | 83.047        | 132.513                     | 56.239                       |
| 27                               | VIII. ПОРЕЗ НА ДОДАТУ ВРЕДНОСТ  | 0069 |               | 118.198       | 44.688                      | 18.477                       |
| 28 осим<br>288                   | IX. АКТИВНА ВРЕМЕНСКА РАЗГРАНИЧЕЊА  | 0070 |               | 232.149       | 241.148                     | 91.222                       |
|                                  | Д. УКУПНА АКТИВА = ПОСЛОВНА ИМОВИНА (0001 + 0002 + 0042 + 0043)   | 0071 |               | 9.547.481     | 8.996.540                   | 9.383.107                    |
| 88                               | Ђ. ВАНБИЛАНСНА АКТИВА   | 0072 |               | 29.233.561    | 23.876.055                  | 22.813.302                   |
|                                  | <b>ПАСИВА</b>   |      |               |               |                             |                              |
|                                  | А. КАПИТАЛ (0402 + 0411 - 0412 + 0413 + 0414 + 0415 - 0416 + 0417 + 0420 - 0421) ≥ 0 = (0071 - 0424 - 0441 - 0442)                                    | 0401 |               | 3.066.902     | 2.100.778                   | 1.554.386                    |
| 30                               | I. ОСНОВНИ КАПИТАЛ (0403 + 0404 + 0405 + 0406 + 0407 + 0408 + 0409 + 0410)  | 0402 |               | 2.419.460     | 1.983.512                   | 1.983.512                    |
| 300                              | 1. Акцијски капитал   | 0403 |               | 2.419.460     | 1.983.512                   | 1.983.512                    |
| 301                              | 2. Удели друштва с ограниченом одговорношћу   | 0404 |               |               |                             |                              |
| 302                              | 3. Улози  | 0405 |               |               |                             |                              |
| 303                              | 4. Државни капитал  | 0406 |               |               |                             |                              |
| 304                              | 5. Друштвени капитал  | 0407 |               |               |                             |                              |
| 305                              | 6. Задружни удели   | 0408 |               |               |                             |                              |
| 306                              | 7. Емисиона премија   | 0409 |               |               |                             |                              |
| 309                              | 8. Остали основни капитал   | 0410 |               |               |                             |                              |
| 31                               | II. УПИСАНИ А НЕУПЛАЋЕНИ КАПИТАЛ  | 0411 |               |               |                             |                              |
| 047 и<br>237                     | III. ОТКУПЉЕНЕ СОПСТВЕНЕ АКЦИЈЕ   | 0412 |               |               |                             |                              |
| 32                               | IV. РЕЗЕРВЕ   | 0413 |               | 13.266        | 13.141                      | 13.136                       |
| 330                              | V. РЕВАЛОРИЗАЦИОНЕ РЕЗЕРВЕ ПО ОСНОВУ РЕВАЛОРИЗАЦИЈЕ НЕМАТЕРИЈАЛНЕ ИМОВИНЕ, НЕКРЕТНИНА, ПОСТРОЈЕЊА И ОПРЕМЕ  | 0414 |               | 158.862       | 158.862                     | 158.862                      |
| 33 осим<br>330                   | VI. НЕРЕАЛИЗОВАНИ ДОБИЦИ ПО ОСНОВУ ХАРТИЈА ОД ВРЕДНОСТИ И ДРУГИХ КОМПОНЕНТИ ОСТАЛОГ СВЕОБУХВАТНОГ РЕЗУЛТАТА (потражна салда рачуна групе 33 осим 330) | 0415 |               |               |                             | 20.912                       |

| Група рачуна, рачун | ПОЗИЦИЈА  | АОП  | Напомена број | Износ         |                             |                              |
|---------------------|---|------|---------------|---------------|-----------------------------|------------------------------|
|                     |   |      |               | Текућа година | Претходна година            |                              |
|                     |   |      |               |               | Крајње стање<br>_____ 20__. | Почетно стање<br>01.01.20__. |
| 1                   | 2   | 3    | 4             | 5             | 6                           | 7                            |
| 33 осим<br>330      | VII. НЕРЕАЛИЗОВАНИ ГУБИЦИ ПО ОСНОВУ ХАРТИЈА ОД ВРЕДНОСТИ И ДРУГИХ КОМПОНЕНТИ ОСТАЛОГ СВЕОБУХВАТНОГ РЕЗУЛТАТА (дуговна салда рачуна групе 33 осим 330) | 0416 |               | 31.619        | 67.916                      | 14.816                       |
| 34                  | VIII. НЕРАСПОРЕЂЕНИ ДОБИТАК (0418 + 0419)   | 0417 |               | 506.933       | 620.399                     | 482.477                      |
| 340                 | 1. Нераспоређени добитак ранијих година   | 0418 |               | 13.179        |                             |                              |
| 341                 | 2. Нераспоређени добитак текуће године  | 0419 |               | 493.754       | 620.399                     | 482.477                      |
|                     | IX. УЧЕШЋЕ БЕЗ ПРАВА КОНТРОЛЕ   | 0420 |               |               |                             |                              |
| 35                  | X. ГУБИТАК (0422 + 0423)  | 0421 |               |               | 607.220                     | 1.089.697                    |
| 350                 | 1. Губитак ранијих година   | 0422 |               |               | 607.220                     | 1.089.697                    |
| 351                 | 2. Губитак текуће године  | 0423 |               |               |                             |                              |
|                     | Б. ДУГОРОЧНА РЕЗЕРВИСАЊА И ОБАВЕЗЕ (0425 + 0432)  | 0424 |               | 3.138.345     | 2.800.336                   | 3.280.648                    |
| 40                  | I. ДУГОРОЧНА РЕЗЕРВИСАЊА (0426 + 0427 + 0428 + 0429 + 0430 + 0431)  | 0425 |               | 403.569       | 339.223                     | 331.557                      |
| 400                 | 1. Резервисања за трошкове у гарантном року   | 0426 |               |               |                             |                              |
| 401                 | 2. Резервисања за трошкове обнављања природних богатстава   | 0427 |               |               |                             |                              |
| 403                 | 3. Резервисања за трошкове реструктурирања  | 0428 |               |               |                             |                              |
| 404                 | 4. Резервисања за накнаде и друге бенефиције запослених   | 0429 |               | 248.708       | 224.233                     | 271.210                      |
| 405                 | 5. Резервисања за трошкове судских спорова  | 0430 |               | 154.861       | 114.990                     | 47.080                       |
| 402 и<br>409        | 6. Остала дугорочна резервисања   | 0431 |               |               |                             | 13.267                       |
| 41                  | II. ДУГОРОЧНЕ ОБАВЕЗЕ (0433 + 0434 + 0435 + 0436 + 0437 + 0438 + 0439 + 0440)   | 0432 |               | 2.734.776     | 2.461.113                   | 2.949.091                    |
| 410                 | 1. Обавезе које се могу конвертовати у капитал  | 0433 |               |               |                             |                              |
| 411                 | 2. Обавезе према матичним и зависним правним лицима   | 0434 |               |               |                             |                              |
| 412                 | 3. Обавезе према осталим повезаним правним лицима   | 0435 |               |               |                             |                              |
| 413                 | 4. Обавезе према емитованим хартијама од вредности у периоду дужем од годину дана   | 0436 |               |               |                             |                              |
| 414                 | 5. Дугорочни кредити и зајмови у земљи  | 0437 |               | 2.136.057     | 1.466.523                   | 2.242.488                    |
| 415                 | 6. Дугорочни кредити и зајмови у иностранству   | 0438 |               | 46.229        | 106.135                     | 213.093                      |

| Група рачуна, рачун | ПОЗИЦИЈА  | АОП  | Напомена број | Износ         |                      |                             |
|---------------------|---|------|---------------|---------------|----------------------|-----------------------------|
|                     |   |      |               | Текућа година | Претходна година     |                             |
|                     |   |      |               |               | Крајње стање<br>20__ | Почетно стање<br>01.01.20__ |
| 1                   | 2   | 3    | 4             | 5             | 6                    | 7                           |
| 416                 | 7. Обавезе по основу финансијског лизинга   | 0439 |               | 192.733       | 367.580              | 493.510                     |
| 419                 | 8. Остале дугорочне обавезе   | 0440 |               | 359.757       | 520.875              |                             |
| 498                 | <b>В. ОДЛОЖЕНЕ ПОРЕСКЕ ОБАВЕЗЕ</b>  | 0441 |               | 290.266       | 300.668              | 342.594                     |
| 42 до 49 (осим 498) | <b>Г. КРАТКОРОЧНЕ ОБАВЕЗЕ (0443 + 0450 + 0451 + 0459 + 0460 + 0461 + 0462)</b>              | 0442 |               | 3.051.968     | 3.794.758            | 4.205.479                   |
| 42                  | <b>I. КРАТКОРОЧНЕ ФИНАНСИЈСКЕ ОБАВЕЗЕ (0444 + 0445 + 0446 + 0447 + 0448 + 0449)</b>         | 0443 |               | 1.202.311     | 1.355.904            | 1.100.933                   |
| 420                 | 1. Краткорочни кредити од матичних и зависних правних лица                                  | 0444 |               |               |                      |                             |
| 421                 | 2. Краткорочни кредити од осталих повезаних правних лица                                    | 0445 |               |               |                      |                             |
| 422                 | 3. Краткорочни кредити и зајмови у земљи  | 0446 |               | 30.000        | 33.213               | 71.270                      |
| 423                 | 4. Краткорочни кредити и зајмови у иностранству   | 0447 |               |               |                      |                             |
| 427                 | 5. Обавезе по основу сталних средстава и средстава обустављеног пословања намењених продаји | 0448 |               |               |                      |                             |
| 424, 425, 426 и 429 | 6. Остале краткорочне финансијске обавезе   | 0449 |               | 1.172.311     | 1.322.691            | 1.029.663                   |
| 430                 | <b>II. ПРИМЉЕНИ АВАНСИ, ДЕПОЗИТИ И КАУЦИЈЕ</b>  | 0450 |               | 10.796        | 14.972               | 25.769                      |
| 43 осим 430         | <b>III. ОБАВЕЗЕ ИЗ ПОСЛОВАЊА (0452 + 0453 + 0454 + 0455 + 0456 + 0457 + 0458)</b>           | 0451 |               | 1.227.081     | 1.323.138            | 1.298.834                   |
| 431                 | 1. Добављачи - матична и зависна правна лица у земљи  | 0452 |               |               |                      |                             |
| 432                 | 2. Добављачи - матична и зависна правна лица у иностранству                                 | 0453 |               |               |                      |                             |
| 433                 | 3. Добављачи - остала повезана правна лица у земљи  | 0454 |               | 26            | 126                  | 734                         |
| 434                 | 4. Добављачи - остала повезана правна лица у иностранству                                   | 0455 |               |               |                      |                             |
| 435                 | 5. Добављачи у земљи  | 0456 |               | 1.155.459     | 1.111.459            | 1.199.713                   |
| 436                 | 6. Добављачи у иностранству   | 0457 |               | 66.862        | 200.147              | 80.817                      |
| 439                 | 7. Остале обавезе из пословања  | 0458 |               | 4.734         | 11.406               | 17.570                      |
| 44, 45 и 46         | <b>IV. ОСТАЛЕ КРАТКОРОЧНЕ ОБАВЕЗЕ</b>   | 0459 |               | 538.217       | 1.045.411            | 1.637.554                   |
| 47                  | <b>V. ОБАВЕЗЕ ПО ОСНОВУ ПОРЕЗА НА ДОДАТУ ВРЕДНОСТ</b>                                       | 0460 |               | 697           | 2.813                | 53.710                      |
| 48                  | <b>VI. ОБАВЕЗЕ ЗА ОСТАЛЕ ПОРЕЗЕ, ДОПРИНОСЕ И ДРУГЕ ДАЖБИНЕ</b>                              | 0461 |               | 38.140        | 17.090               | 62.522                      |
| 49 осим 498         | <b>VII. ПАСИВНА ВРЕМЕНСКА РАЗГРАНИЧЕЊА</b>  | 0462 |               | 34.726        | 35.430               | 26.157                      |

| Група рачуна, рачун | ПОЗИЦИЈА   | АОП  | Напомена број | Износ         |                            |                              |
|---------------------|--|------|---------------|---------------|----------------------------|------------------------------|
|                     |  |      |               | Текућа година | Претходна година           |                              |
|                     |  |      |               |               | Крајње стање<br>____ 20__. | Почетно стање<br>01.01.20__. |
| 1                   | 2  | 3    | 4             | 5             | 6                          | 7                            |
|                     | Д. ГУБИТАК ИЗНАД ВИСИНЕ<br>КАПИТАЛА (0412 + 0416 + 0421 - 0420<br>- 0417 - 0418 - 0414 - 0413 - 0411 -<br>0402) ≥ 0 = (0441 + 0424 + 0442 - 0071)<br>≥ 0 | 0463 |               |               |                            |                              |
|                     | Ђ. УКУПНА ПАСИВА (0424 + 0442 +<br>0441 + 0401 - 0463) ≥ 0   | 0464 |               | 9.547.481     | 8.996.540                  | 9.383.107                    |
| 89                  | Е. ВАНБИЛАНСНА ПАСИВА  | 0465 |               | 29.233.561    | 23.876.055                 | 22.813.302                   |

у \_\_\_\_\_

дана \_\_\_\_\_ 20 \_\_\_\_\_ године



Законски заступник

\_\_\_\_\_

Образац прописан Правилником о садржини и форми образаца финансијских извештаја за привредна друштва, задруге и предузетнике ("Службени гласник РС", бр. 95/2014 и 144/2014)

**Попуњава правно лице - предузетник**

|   |   |   |   |   |   |   |   |   |                  |   |   |   |   |     |   |   |   |   |   |   |   |   |   |
|---|---|---|---|---|---|---|---|---|------------------|---|---|---|---|-----|---|---|---|---|---|---|---|---|---|
| Матични број                                  | 0 | 7 | 0 | 1 | 9 | 7 | 3 | 4 | Шифра делатности | 4 | 9 | 3 | 9 | ПИБ | 1 | 0 | 0 | 0 | 0 | 2 | 0 | 0 | 6 |
| Назив SAOBRAĆAJNO PREDUZEĆE LASTA AD. BEOGRAD |   |   |   |   |   |   |   |   |                  |   |   |   |   |     |   |   |   |   |   |   |   |   |   |
| Седиште BEOGRAD, AUTOPUT BEOGRAD-NIS 4.       |   |   |   |   |   |   |   |   |                  |   |   |   |   |     |   |   |   |   |   |   |   |   |   |

**КОНСОЛИДОВАНИ БИЛАНС УСПЕХА**

за период од 01.01. до 31.12. 7 године

- у хиљадама динара -

| Група рачуна, рачун    | ПОЗИЦИЈА  | АОП  | Напомена број | Износ         |                  |
|------------------------|---|------|---------------|---------------|------------------|
|                        |   |      |               | Текућа година | Претходна година |
| 1                      | 2   | 3    | 4             | 5             | 6                |
|                        | <b>ПРИХОДИ ИЗ РЕДОВНОГ ПОСЛОВАЊА</b>  |      |               |               |                  |
| 60 до 65, осим 62 и 63 | <b>А. ПОСЛОВНИ ПРИХОДИ (1002 + 1009 + 1016 + 1017)</b>  | 1001 |               | 7.232.079     | 8.858.360        |
| 60                     | <b>I. ПРИХОДИ ОД ПРОДАЈЕ РОБЕ (1003 + 1004 + 1005 + 1006 + 1007 + 1008)</b>                                 | 1002 |               |               | 28.836           |
| 600                    | 1. Приходи од продаје робе матичним и зависним правним лицима на домаћем тржишту                            | 1003 |               |               |                  |
| 601                    | 2. Приходи од продаје робе матичним и зависним правним лицима на иностраном тржишту                         | 1004 |               |               |                  |
| 602                    | 3. Приходи од продаје робе осталим повезаним правним лицима на домаћем тржишту                              | 1005 |               |               |                  |
| 603                    | 4. Приходи од продаје робе осталим повезаним правним лицима на иностраном тржишту                           | 1006 |               |               |                  |
| 604                    | 5. Приходи од продаје робе на домаћем тржишту   | 1007 |               |               | 28.836           |
| 605                    | 6. Приходи од продаје робе на иностраном тржишту  | 1008 |               |               |                  |
| 61                     | <b>II. ПРИХОДИ ОД ПРОДАЈЕ ПРОИЗВОДА И УСЛУГА (1010 + 1011 + 1012 + 1013 + 1014 + 1015)</b>                  | 1009 |               | 7.062.284     | 8.258.843        |
| 610                    | 1. Приходи од продаје производа и услуга матичним и зависним правним лицима на домаћем тржишту              | 1010 |               |               |                  |
| 611                    | 2. Приходи од продаје производа и услуга матичним и зависним правним лицима на иностраном тржишту           | 1011 |               |               |                  |
| 612                    | 3. Приходи од продаје производа и услуга осталим повезаним правним лицима на домаћем тржишту                | 1012 |               | 219.435       | 254.136          |
| 613                    | 4. Приходи од продаје производа и услуга осталим повезаним правним лицима на иностраном тржишту             | 1013 |               |               |                  |
| 614                    | 5. Приходи од продаје производа и услуга на домаћем тржишту   | 1014 |               | 5.975.211     | 7.037.950        |
| 615                    | 6. Приходи од продаје готових производа и услуга на иностраном тржишту                                      | 1015 |               | 867.638       | 966.757          |
| 64                     | <b>III. ПРИХОДИ ОД ПРЕМИЈА, СУБВЕНЦИЈА, ДОТАЦИЈА, ДОНАЦИЈА И СЛ.</b>  | 1016 |               | 140.962       | 544.955          |
| 65                     | <b>IV. ДРУГИ ПОСЛОВНИ ПРИХОДИ</b>   | 1017 |               | 28.833        | 25.726           |
|                        | <b>РАСХОДИ ИЗ РЕДОВНОГ ПОСЛОВАЊА</b>  |      |               |               |                  |
| 50 до 55, 62 и 63      | <b>Б. ПОСЛОВНИ РАСХОДИ (1019 + 1020 + 1021 + 1022 + 1023 + 1024 + 1025 + 1026 + 1027 + 1028 + 1029) ≥ 0</b> | 1018 |               | 6.615.517     | 7.853.730        |

| Група рачуна, рачун     | ПОЗИЦИЈА  | АОП  | Напомена број | Износ         |                  |
|-------------------------|---|------|---------------|---------------|------------------|
|                         |   |      |               | Текућа година | Претходна година |
| 1                       | 2   | 3    | 4             | 5             | 6                |
| 50                      | I. НАБАВНА ВРЕДНОСТ ПРОДАТЕ РОБЕ  | 1019 |               | 1.352         | 27.376           |
| 62                      | II. ПРИХОДИ ОД АКТИВИРАЊА УЧИНАКА И РОБЕ  | 1020 |               | 28.046        | 29.867           |
| 630                     | III. ПОВЕЋАЊЕ ВРЕДНОСТИ ЗАЛИХА НЕДОВРШЕНИХ И ГОТОВИХ ПРОИЗВОДА И НЕДОВРШЕНИХ УСЛУГА                                   | 1021 |               |               |                  |
| 631                     | IV. СМАЊЕЊЕ ВРЕДНОСТИ ЗАЛИХА НЕДОВРШЕНИХ И ГОТОВИХ ПРОИЗВОДА И НЕДОВРШЕНИХ УСЛУГА                                     | 1022 |               |               |                  |
| 51 осим 513             | V. ТРОШКОВИ МАТЕРИЈАЛА  | 1023 |               | 494.720       | 554.587          |
| 513                     | VI. ТРОШКОВИ ГОРИВА И ЕНЕРГИЈЕ  | 1024 |               | 2.196.949     | 2.400.736        |
| 52                      | VII. ТРОШКОВИ ЗАРАДА, НАКНАДА ЗАРАДА И ОСТАЛИ ЛИЧНИ РАСХОДИ   | 1025 |               | 1.961.645     | 2.888.567        |
| 53                      | VIII. ТРОШКОВИ ПРОИЗВОДНИХ УСЛУГА   | 1026 |               | 797.199       | 889.133          |
| 540                     | IX. ТРОШКОВИ АМОРТИЗАЦИЈЕ   | 1027 |               | 641.696       | 630.775          |
| 541 до 549              | X. ТРОШКОВИ ДУГОРОЧНИХ РЕЗЕРВИСАЊА  | 1028 |               | 102.383       | 94.910           |
| 55                      | XI. НЕМАТЕРИЈАЛНИ ТРОШКОВИ  | 1029 |               | 447.619       | 397.513          |
|                         | <b>V. ПОСЛОВНИ ДОБИТАК (1001 - 1018) ≥ 0</b>  | 1030 |               | 616.562       | 1.004.630        |
|                         | <b>Г. ПОСЛОВНИ ГУБИТАК (1018 - 1001) ≥ 0</b>  | 1031 |               |               |                  |
| 66                      | <b>Д. ФИНАНСИЈСКИ ПРИХОДИ (1033 + 1038 + 1039)</b>  | 1032 |               | 130.790       | 7.624            |
| 66, осим 662, 663 и 664 | I. ФИНАНСИЈСКИ ПРИХОДИ ОД ПОВЕЗАНИХ ЛИЦА И ОСТАЛИ ФИНАНСИЈСКИ ПРИХОДИ (1034 + 1035 + 1036 + 1037)                     | 1033 |               | 2.111         | 780              |
| 660                     | 1. Финансијски приходи од матичних и зависних правних лица  | 1034 |               | 1.254         |                  |
| 661                     | 2. Финансијски приходи од осталих повезаних правних лица  | 1035 |               |               |                  |
| 665                     | 3. Приходи од учешћа у добитку придружених правних лица и заједничких подухвата                                       | 1036 |               |               |                  |
| 669                     | 4. Остали финансијски приходи   | 1037 |               | 857           | 780              |
| 662                     | II. ПРИХОДИ ОД КАМАТА (ОД ТРЕЋИХ ЛИЦА)  | 1038 |               | 1.738         | 4.463            |
| 663 и 664               | III. ПОЗИТИВНЕ КУРСНЕ РАЗЛИКЕ И ПОЗИТИВНИ ЕФЕКТИ ВАЛУТНЕ КЛАУЗУЛЕ (ПРЕМА ТРЕЋИМ ЛИЦИМА)                               | 1039 |               | 126.941       | 2.381            |
| 56                      | <b>Ђ. ФИНАНСИЈСКИ РАСХОДИ (1041 + 1046 + 1047)</b>  | 1040 |               | 272.640       | 515.406          |
| 56, осим 562, 563 и 564 | I. ФИНАНСИЈСКИ РАСХОДИ ИЗ ОДНОСА СА ПОВЕЗАНИМ ПРАВНИМ ЛИЦИМА И ОСТАЛИ ФИНАНСИЈСКИ РАСХОДИ (1042 + 1043 + 1044 + 1045) | 1041 |               | 42            | 1.195            |
| 560                     | 1. Финансијски расходи из односа са матичним и зависним правним лицима  | 1042 |               |               | 221              |
| 561                     | 2. Финансијски расходи из односа са осталим повезаним правним лицима  | 1043 |               |               |                  |
| 565                     | 3. Расходи од учешћа у губитку придружених правних лица и заједничких подухвата                                       | 1044 |               |               |                  |

| Група рачуна, рачун     | ПОЗИЦИЈА   | АОП  | Напомена број | Износ         |                  |
|-------------------------|--|------|---------------|---------------|------------------|
|                         |  |      |               | Текућа година | Претходна година |
| 1                       | 2  | 3    | 4             | 5             | 6                |
| 566 и 569               | 4. Остали финансијски расходи  | 1045 |               | 42            | 974              |
| 562                     | II. РАСХОДИ КАМАТА (ПРЕМА ТРЕЋИМ ЛИЦИМА)   | 1046 |               | 265.553       | 452.728          |
| 563 и 564               | III. НЕГАТИВНЕ КУРСНЕ РАЗЛИКЕ И НЕГАТИВНИ ЕФЕКТИ ВАЛУТНЕ КЛАУЗУЛЕ (ПРЕМА ТРЕЋИМ ЛИЦИМА)                                    | 1047 |               | 7.045         | 61.483           |
|                         | E. ДОБИТАК ИЗ ФИНАНСИРАЊА (1032 - 1040)  | 1048 |               |               |                  |
|                         | Ж. ГУБИТАК ИЗ ФИНАНСИРАЊА (1040 - 1032)  | 1049 |               | 141.850       | 507.782          |
| 683 и 685               | 3. ПРИХОДИ ОД УСКЛАЂИВАЊА ВРЕДНОСТИ ОСТАЛЕ ИМОВИНЕ КОЈА СЕ ИСКАЗУЈЕ ПО ФЕР ВРЕДНОСТИ КРОЗ БИЛАНС УСПЕХА                    | 1050 |               | 22.864        | 22.337           |
| 583 и 585               | И. РАСХОДИ ОД УСКЛАЂИВАЊА ВРЕДНОСТИ ОСТАЛЕ ИМОВИНЕ КОЈА СЕ ИСКАЗУЈЕ ПО ФЕР ВРЕДНОСТИ КРОЗ БИЛАНС УСПЕХА                    | 1051 |               | 32.847        | 54.658           |
| 67 и 68, осим 683 и 685 | J. ОСТАЛИ ПРИХОДИ  | 1052 |               | 123.067       | 303.914          |
| 57 и 58, осим 583 и 585 | K. ОСТАЛИ РАСХОДИ  | 1053 |               | 61.221        | 132.023          |
|                         | Л. ДОБИТАК ИЗ РЕДОВНОГ ПОСЛОВАЊА ПРЕ ОПОРЕЗИВАЊА (1030 - 1031 + 1048 - 1049 + 1050 - 1051 + 1052 - 1053)                   | 1054 |               | 526.575       | 636.418          |
|                         | Љ. ГУБИТАК ИЗ РЕДОВНОГ ПОСЛОВАЊА ПРЕ ОПОРЕЗИВАЊА (1031 - 1030 + 1049 - 1048 + 1051 - 1050 + 1053 - 1052)                   | 1055 |               |               |                  |
| 69-59                   | M. НЕТО ДОБИТАК ПОСЛОВАЊА КОЈЕ СЕ ОБУСТАВЉА, ЕФЕКТИ ПРОМЕНЕ РАЧУНОВОДСТВЕНЕ ПОЛИТИКЕ И ИСПРАВКА ГРЕШКА ИЗ РАНИЈИХ ПЕРИОДА  | 1056 |               | 10.799        |                  |
| 59-69                   | N. НЕТО ГУБИТАК ПОСЛОВАЊА КОЈЕ СЕ ОБУСТАВЉА, РАСХОДИ ПРОМЕНЕ РАЧУНОВОДСТВЕНЕ ПОЛИТИКЕ И ИСПРАВКА ГРЕШКА ИЗ РАНИЈИХ ПЕРИОДА | 1057 |               |               | 121              |
|                         | Њ. ДОБИТАК ПРЕ ОПОРЕЗИВАЊА (1054 - 1055 + 1056 - 1057)   | 1058 |               | 537.374       | 636.297          |
|                         | O. ГУБИТАК ПРЕ ОПОРЕЗИВАЊА (1055 - 1054 + 1057 - 1056)   | 1059 |               |               |                  |
|                         | P. ПОРЕЗ НА ДОБИТАК  |      |               |               |                  |
| 721                     | I. ПОРЕСКИ РАСХОД ПЕРИОДА  | 1060 |               | 53.017        | 21.365           |
| део 722                 | II. ОДЛОЖЕНИ ПОРЕСКИ РАСХОДИ ПЕРИОДА   | 1061 |               | 11.592        | 16.433           |
| део 722                 | III. ОДЛОЖЕНИ ПОРЕСКИ ПРИХОДИ ПЕРИОДА  | 1062 |               | 20.989        | 21.900           |
| 723                     | R. ИСПЛАЋЕНА ЛИЧНА ПРИМАЊА ПОСЛОДАВЦА  | 1063 |               |               |                  |
|                         | C. НЕТО ДОБИТАК (1058 - 1059 - 1060 - 1061 + 1062 - 1063)  | 1064 |               | 493.754       | 620.399          |
|                         | T. НЕТО ГУБИТАК (1059 - 1058 + 1060 + 1061 - 1062 + 1063)  | 1065 |               |               |                  |
|                         | I. НЕТО ДОБИТАК КОЈИ ПРИПАДА МАЊИНСКИМ УЛАГАЧИМА   | 1066 |               | 143.868       | 220.490          |
|                         | II. НЕТО ДОБИТАК КОЈИ ПРИПАДА ВЕЋИНСКОМ ВЛАСНИКУ   | 1067 |               | 349.886       | 399.909          |
|                         | III. НЕТО ГУБИТАК КОЈИ ПРИПАДА МАЊИНСКИМ УЛАГАЧИМА   | 1068 |               |               |                  |
|                         | IV. НЕТО ГУБИТАК КОЈИ ПРИПАДА ВЕЋИНСКОМ ВЛАСНИКУ   | 1069 |               |               |                  |

| Група рачуна, рачун | ПОЗИЦИЈА                                 | АОП  | Напомена број | И з н о с     |                  |
|---------------------|--|------|---------------|---------------|------------------|
|                     |  |      |               | Текућа година | Претходна година |
| 1                   | 2  | 3    | 4             | 5             | 6                |
|                     | V. ЗАРАДА ПО АКЦИЈИ                      |      |               |               |                  |
|                     | 1. Основна зарада по акцији              | 1070 |               |               |                  |
|                     | 2. Умањена (разводњена) зарада по акцији | 1071 |               |               |                  |

У \_\_\_\_\_

дана \_\_\_\_\_ 20\_\_\_\_ године



Законски заступник

\_\_\_\_\_

Образац прописан Правилником о садржини и форми образаца финансијских извештаја за привредна друштва, задруге и предузетнике ("Службени гласник РС", бр. 95/2014 и 144/2014)



**Попуњава правно лице - предузетник**

Матични број 0 7 0 1 9 7 3 4 Шифра делатности 4 9 3 9 ПИБ 1 0 0 0 0 2 0 0 6

Назив SAOBRAČAJNO PREDUZEĆE LASTA AD. BEOGRAD

Седиште BEOGRAD, AUTOPUT BEOGRAD-NIS 4.

**КОНСОЛИДОВАНИ ИЗВЕШТАЈ О ОСТАЛОМ РЕЗУЛТАТУ**  
за период од 01.01.до 31.12. 2016 године

- у хиљадама динара -

| Група<br>рачуна,<br>рачун | ПОЗИЦИЈА  | АОП  | Напомена<br>број | Износ         |                  |
|---------------------------|---|------|------------------|---------------|------------------|
|                           |   |      |                  | Текућа година | Претходна година |
| 1                         | 2   | 3    | 4                | 5             | 6                |
|                           | <b>А. НЕТО РЕЗУЛТАТ ИЗ ПОСЛОВАЊА</b>  |      |                  |               |                  |
|                           | I. НЕТО ДОБИТАК (АОП 1064)  | 2001 |                  | 493.754       | 620.399          |
|                           | II. НЕТО ГУБИТАК (АОП 1065)   | 2002 |                  |               |                  |
|                           | <b>Б. ОСТАЛИ СВЕОБУХВАТНИ ДОБИТАК ИЛИ ГУБИТАК</b>   |      |                  |               |                  |
|                           | а) Ставке које неће бити рекласификоване у Билансу успеха у будућим периодима                         |      |                  |               |                  |
|                           | 1. Промене ревалоризације нематеријалне имовине, некретних постројења и опреме                        |      |                  |               |                  |
| 330                       | а) повећање ревалоризационих резерви  | 2003 |                  |               |                  |
|                           | б) смањење ревалоризационих резерви   | 2004 |                  |               |                  |
|                           | 2. Актуарски добици или губици по основу планова дефинисаних примања                                  |      |                  |               |                  |
| 331                       | а) добици   | 2005 |                  | 1.679         |                  |
|                           | б) губици   | 2006 |                  |               | 45.079           |
|                           | 3. Добици или губици по основу улагања у власничке инструменте капитала                               |      |                  |               |                  |
| 332                       | а) добици   | 2007 |                  |               |                  |
|                           | б) губици   | 2008 |                  |               |                  |
|                           | 4. Добици или губици по основу удела у осталом свеобухватном добитку или губитку придружених друштава |      |                  |               |                  |
| 333                       | а) добици   | 2009 |                  |               |                  |
|                           | б) губици   | 2010 |                  |               |                  |
|                           | б) Ставке које накнадно могу бити рекласификоване у Билансу успеха у будућим периодима                |      |                  |               |                  |
|                           | 1. Добици или губици по основу прерачуна финансијских извештаја и остраних пословања                  |      |                  |               |                  |
| 334                       | а) добици   | 2011 |                  | 33.729        |                  |
|                           | б) губици   | 2012 |                  |               | 28.867           |

| Група<br>рачуна,<br>рачун | ПОЗИЦИЈА  | АОП  | Напомена<br>број | Износ         |                  |
|---------------------------|---|------|------------------|---------------|------------------|
|                           |   |      |                  | Текућа година | Претходна година |
| 1                         | 2   | 3    | 4                | 5             | 6                |
| 335                       | 2. Добици или губици од инструмената заштите нето улагања у инострано пословање   |      |                  |               |                  |
|                           | а) добаци   | 2013 |                  |               |                  |
|                           | б) губици   | 2014 |                  |               |                  |
| 336                       | 3. Добици или губици по основу инструмената заштите ризика (хеџинга) новчаног тока  |      |                  |               |                  |
|                           | а) добаци   | 2015 |                  |               |                  |
|                           | б) губици   | 2016 |                  |               |                  |
| 337                       | 4. Добици или губици по основу хартија од вредности расположивих за продају   |      |                  |               |                  |
|                           | а) добаци   | 2017 |                  | 889           |                  |
|                           | б) губици   | 2018 |                  |               | 66               |
|                           | I. ОСТАЛИ БРУТО СВЕОБУХВАТНИ ДОБИТАК (2003 + 2005 + 2007 + 2009 + 2011 + 2013 + 2015 + 2017) - (2004 + 2006 + 2008 + 2010 + 2012 + 2014 + 2016 + 2018) ≥ 0  | 2019 |                  | 36.297        |                  |
|                           | II. ОСТАЛИ БРУТО СВЕОБУХВАТНИ ГУБИТАК (2004 + 2006 + 2008 + 2010 + 2012 + 2014 + 2016 + 2018) - (2003 + 2005 + 2007 + 2009 + 2011 + 2013 + 2015 + 2017) ≥ 0 | 2020 |                  |               | 74.012           |
|                           | III. ПОРЕЗ НА ОСТАЛИ СВЕОБУХВАТНИ ДОБИТАК ИЛИ ГУБИТАК ПЕРИОДА   | 2021 |                  |               |                  |
|                           | IV. НЕТО ОСТАЛИ СВЕОБУХВАТНИ ДОБИТАК (2019 - 2020 - 2021) ≥ 0   | 2022 |                  | 36.297        |                  |
|                           | V. НЕТО ОСТАЛИ СВЕОБУХВАТНИ ГУБИТАК (2020 - 2019 + 2021) ≥ 0  | 2023 |                  |               | 74.012           |
|                           | <b>В. УКУПАН НЕТО СВЕОБУХВАТНИ РЕЗУЛТАТ ПЕРИОДА</b>   |      |                  |               |                  |
|                           | I. УКУПАН НЕТО СВЕОБУХВАТНИ ДОБИТАК (2001 - 2002 + 2022 - 2023) ≥ 0   | 2024 |                  | 530.051       | 546.387          |
|                           | II. УКУПАН НЕТО СВЕОБУХВАТНИ ГУБИТАК (2002 - 2001 + 2023 - 2022) ≥ 0  | 2025 |                  |               |                  |
|                           | <b>Г. УКУПАН НЕТО СВЕОБУХВАТНИ ДОБИТАК ИЛИ ГУБИТАК (2027 + 2028) = АОП 2024 ≥ 0 или АОП 2025 &gt; 0</b>   | 2026 |                  |               |                  |
|                           | 1. Приписан већинским власницима капитала   | 2027 |                  | 375.607       | 352.201          |
|                           | 2. Приписан власницима који немају контролу   | 2028 |                  | 154.444       | 194.186          |

У \_\_\_\_\_

дана \_\_\_\_\_ 20 \_\_\_\_\_ године



Законски заступник

\_\_\_\_\_

Образац прописан Правилником о садржини и форми образаца финансијских извештаја за привредна друштва, задруге и предузетнике ("Службени гласник РС", бр. 95/2014 и 144/2014)

**Попуњава правно лице - предузетник**

Латични број 0 7 0 1 9 7 3 4 Шифра делатности 4 9 3 9 ПИБ 1 0 0 0 0 2 0 0 6

Назив SAOBRAČAЈNO PREDUZEĆE LASTA AD. BEOGRAD

Седиште BEOGRAD, AUTOPUT BEOGRAD-NIS 4.

**КОНСОЛИДОВАНИ ИЗВЕШТАЈ О ПРОМЕНАМА НА КАПИТАЛУ**  
за период од 01.01 до 31.12. 2017. године

- у хиљадама динара -

| Редни број | ОПИС  | Компоненте капитала |                 |      |                              |      |         |  |
|------------|---|---------------------|-----------------|------|------------------------------|------|---------|--|
|            |   | 30                  |                 | 31   |                              | 32   |         |  |
|            |   | АОП                 | Основни капитал | АОП  | Уписани а неуплаћени капитал | АОП  | Резерве |  |
| 1          | 2   |                     | 3               |      | 4                            |      | 5       |  |
|            | <b>Почетно стање претходне године на дан 01.01.2016</b>                           |                     |                 |      |                              |      |         |  |
| 1.         | а) дуговни салдо рачуна   | 4001                |                 | 4019 |                              | 4037 |         |  |
|            | б) потражни салдо рачуна  | 4002                | 1.983.512       | 4020 |                              | 4038 | 13.136  |  |
|            | <b>Исправка материјално значајних грешака и промена рачуноводствених политика</b> |                     |                 |      |                              |      |         |  |
| 2.         | а) исправке на дуговној страни рачуна   | 4003                |                 | 4021 |                              | 4039 |         |  |
|            | б) Исправке на потражној страни рачуна  | 4004                |                 | 4022 |                              | 4040 |         |  |
|            | <b>Кориговано почетно стање претходне године на дан 01.01. 2016</b>               |                     |                 |      |                              |      |         |  |
| 3.         | а) кориговани дуговни салдо рачуна (1а + 2а - 2б) ≥ 0                             | 4005                |                 | 4023 |                              | 4041 |         |  |
|            | б) кориговани потражни салдо рачуна (1б - 2а + 2б) ≥ 0                            | 4006                | 1.983.512       | 4024 |                              | 4042 | 13.136  |  |
|            | <b>Промене у претходној 2016 години</b>   |                     |                 |      |                              |      |         |  |
| 4.         | а) промет на дуговној страни рачуна   | 4007                |                 | 4025 |                              | 4043 |         |  |
|            | б) промет на потражној страни рачуна  | 4008                |                 | 4026 |                              | 4044 | 5       |  |
|            | <b>Стање на крају претходне године 31.12.2016.</b>                                |                     |                 |      |                              |      |         |  |
| 5.         | а) дуговни салдо рачуна (3а + 4а - 4б) ≥ 0  | 4009                |                 | 4027 |                              | 4045 |         |  |
|            | б) потражни салдо рачуна (3б - 4а + 4б) ≥ 0                                       | 4010                | 1.983.512       | 4028 |                              | 4046 | 13.141  |  |
|            | <b>Исправка материјално значајних грешака и промена рачуноводствених политика</b> |                     |                 |      |                              |      |         |  |
| 6.         | а) исправке на дуговној страни рачуна   | 4011                |                 | 4029 |                              | 4047 |         |  |
|            | б) исправке на потражној страни рачуна  | 4012                |                 | 4030 |                              | 4048 |         |  |
|            | <b>Кориговано почетно стање текуће година на дан 01.01.2017</b>                   |                     |                 |      |                              |      |         |  |
| 7.         | а) кориговани дуговни салдо рачуна (5а + 6а - 6б) ≥ 0                             | 4013                |                 | 4031 |                              | 4049 |         |  |
|            | б) кориговани потражни салдо рачуна (5б - 6а + 6б) ≥ 0                            | 4014                | 1.983.512       | 4032 |                              | 4050 | 13.141  |  |
|            | <b>Промене у текућој 2017 години</b>  |                     |                 |      |                              |      |         |  |
| 8.         | а) промет на дуговној страни рачуна   | 4015                |                 | 4033 |                              | 4051 |         |  |
|            | б) промет на потражној страни рачуна  | 4016                | 435.948         | 4034 |                              | 4052 | 125     |  |
|            | <b>Стање на крају текуће године 31.12. 2017</b>                                   |                     |                 |      |                              |      |         |  |
| 9.         | а) дуговни салдо рачуна (7а + 8а - 8б) ≥ 0  | 4017                |                 | 4035 |                              | 4053 |         |  |
|            | б) потражни салдо рачуна (7б - 8а + 8б) ≥ 0                                       | 4018                | 2.419.460       | 4036 |                              | 4054 | 13.266  |  |

| Редни Број | ОПИС   | Компоненте капитала |           |      |                            |      |                       |
|------------|--|---------------------|-----------|------|----------------------------|------|-----------------------|
|            |  | АОП                 | 35        | АОП  | 047 и 237                  | АОП  | 34                    |
|            |  |                     | Губитак   |      | Откупљене сопствене акције |      | Нераспоређени добитак |
|            | 2  |                     | 6         |      | 7                          |      | 8                     |
| 1.         | Почетно стање претходне године на дан 01.01.2016_____                      |                     |           |      |                            |      |                       |
|            | а) дуговни салдо рачуна  | 4055                | 1.089.697 | 4073 |                            | 4091 |                       |
|            | б) потражни салдо рачуна   | 4056                |           | 4074 |                            | 4092 | 482.477               |
| 2.         | Исправка материјално значајних грешака и промена рачуноводствених политика |                     |           |      |                            |      |                       |
|            | а) исправке на дуговној страни рачуна                                      | 4057                |           | 4075 |                            | 4093 |                       |
|            | б) исправке на потражној страни рачуна                                     | 4058                |           | 4076 |                            | 4094 |                       |
| 3.         | Кориговано почетно стање претходне године на дан 01.01. 2016_____          |                     |           |      |                            |      |                       |
|            | а) кориговани дуговни салдо рачуна (1а + 2а - 2б) ≥ 0                      | 4059                | 1.089.697 | 4077 |                            | 4095 |                       |
|            | б) кориговани потражни салдо рачуна (1б - 2а + 2б) ≥ 0                     | 4060                |           | 4078 |                            | 4096 | 482.477               |
| 4.         | Промене у претходној 20 16 години  |                     |           |      |                            |      |                       |
|            | а) промет на дуговној страни рачуна  | 4061                |           | 4079 |                            | 4097 | 482.477               |
|            | б) промет на потражној страни рачуна                                       | 4062                | 482.477   | 4080 |                            | 4098 | 620.399               |
| 5.         | Стање на крају претходне године 31.12. 2016_____                           |                     |           |      |                            |      |                       |
|            | а) дуговни салдо рачуна (3а + 4а - 4б) ≥ 0                                 | 4063                | 607.220   | 4081 |                            | 4099 |                       |
|            | б) потражни салдо рачуна (3б - 4а + 4б) ≥ 0                                | 4064                |           | 4082 |                            | 4100 | 620.399               |
| 6.         | Исправка материјално значајних грешака и промена рачуноводствених политика |                     |           |      |                            |      |                       |
|            | а) исправке на дуговној страни рачуна                                      | 4065                |           | 4083 |                            | 4101 |                       |
|            | б) исправке на потражној страни рачуна                                     | 4066                |           | 4084 |                            | 4102 |                       |
| 7.         | Кориговано почетно стање текуће године на дан 01.01. 2017_____             |                     |           |      |                            |      |                       |
|            | а) кориговани дуговни салдо рачуна (5а + 6а - 6б) ≥ 0                      | 4067                | 607.220   | 4085 |                            | 4103 |                       |
|            | б) кориговани потражни салдо рачуна (5б - 6а + 6б) ≥ 0                     | 4068                |           | 4086 |                            | 4104 | 620.399               |
| 8.         | Промене у текућо 2017 години   |                     |           |      |                            |      |                       |
|            | а) промет на дуговној страни рачуна  | 4069                |           | 4087 |                            | 4105 | 607.220               |
|            | б) промет на потражној страни рачуна                                       | 4070                | 607.220   | 4088 |                            | 4106 | 493.754               |
| 9.         | Стање на крају текуће године 31.12. 2017_____                              |                     |           |      |                            |      |                       |
|            | а) дуговни салдо рачуна (7а + 8а - 8б) ≥ 0                                 | 4071                |           | 4089 |                            | 4107 |                       |
|            | б) потражни салдо рачуна (7б - 8а + 8б) ≥ 0                                | 4072                |           | 4090 |                            | 4108 | 506.933               |

| Редни | ОПИС | Компоненте осталог резултата |
|-------|------|------------------------------|
|-------|------|------------------------------|

| број |  | АОП  | 330                     | АОП  | 331                         | АОП  | 332  |
|------|--|------|-------------------------|------|-----------------------------|------|--|
|      |  |      | Ревалоризационе резерве |      | Актуарски добици или губици |      | Добици или губици по основу улагања у власничке инструменте капитала |
| 1    | 2  |      | 9                       |      | 10                          |      | 11   |
| 1.   | Почетно стање претходне године на дан 01.01.2016_                          |      |                         |      |                             |      |  |
|      | а) дуговни салдо рачуна  | 4109 |                         | 4127 | 8.052                       | 4145 |  |
|      | б) потражни салдо рачуна   | 4110 | 158.862                 | 4128 |                             | 4146 |  |
| 2.   | Исправка материјално значајних грешака и промена рачуноводствених политика |      |                         |      |                             |      |  |
|      | а) исправке на дуговној страни рачуна                                      | 4111 |                         | 4129 |                             | 4147 |  |
|      | б) исправке на потражној страни рачуна                                     | 4112 |                         | 4130 |                             | 4148 |  |
| 3.   | Кориговано почетно стање претходне године на дан 01.01.2016_               |      |                         |      |                             |      |  |
|      | а) кориговани дуговни салдо рачуна ( $1a + 2a - 2б) \geq 0$                | 4113 |                         | 4131 | 8.052                       | 4149 |  |
|      | б) кориговани потражни салдо рачуна ( $1б - 2a + 2б) \geq 0$               | 4114 | 158.862                 | 4132 |                             | 4150 |  |
| 4.   | Промене у претходној 2016_ години  |      |                         |      |                             |      |  |
|      | а) промет на дуговној страни рачуна  | 4115 |                         | 4133 | 45.079                      | 4151 |  |
|      | б) промет на потражној страни рачуна                                       | 4116 |                         | 4134 |                             | 4152 |  |
| 5.   | Стање на крају претходне године 31.12. 2016_                               |      |                         |      |                             |      |  |
|      | а) дуговни салдо рачуна ( $3a + 4a - 4б) \geq 0$                           | 4117 |                         | 4135 | 53.131                      | 4153 |  |
|      | б) потражни салдо рачуна ( $3б - 4a + 4б) \geq 0$                          | 4118 | 158.862                 | 4136 |                             | 4154 |  |
| 6.   | Исправка материјално значајних грешака и промена рачуноводствених политика |      |                         |      |                             |      |  |
|      | а) исправке на дуговној страни рачуна                                      | 4119 |                         | 4137 |                             | 4155 |  |
|      | б) исправке на потражној страни рачуна                                     | 4120 |                         | 4138 |                             | 4156 |  |
| 7.   | Кориговано почетно стање текуће године на дан 01.01. 2017_                 |      |                         |      |                             |      |  |
|      | а) кориговани дуговни салдо рачуна ( $5a + 6a - 6б) \geq 0$                | 4121 |                         | 4139 | 53.131                      | 4157 |  |
|      | б) кориговани потражни салдо рачуна ( $5б - 6a + 6б) \geq 0$               | 4122 | 158.862                 | 4140 |                             | 4158 |  |
| 8.   | Промене у текућој 2017 години  |      |                         |      |                             |      |  |
|      | а) промет на дуговној страни рачуна  | 4123 |                         | 4141 |                             | 4159 |  |
|      | б) промет на потражној страни рачуна                                       | 4124 |                         | 4142 | 1.679                       | 4160 |  |
| 9.   | Стање на крају текуће године 31.12. 2017_                                  |      |                         |      |                             |      |  |
|      | а) дуговни салдо рачуна ( $7a + 8a - 8б) \geq 0$                           | 4125 |                         | 4143 | 51.452                      | 4161 |  |
|      | б) потражни салдо рачуна ( $7б - 8a + 8б) \geq 0$                          | 4126 | 158.862                 | 4144 |                             | 4162 |  |

| Редни број | ОПИС   | Компоненте осталог резултата |   |      |   |      |     |
|------------|--|------------------------------|---|------|---|------|-----|
|            |  | АОП                          | 333   |      | 334 и 335   |      | 336 |
|            |  |                              | Добици или губици по основу удела у осталом добитку или губитку придружених друштва | АОП  | Добици или губици по основу иностраног пословања и прерачуна финансијских извештаја | АОП  |     |
| 1          | 2  |                              | 12  |      | 13  |      | 14  |
| 1.         | Почетно стање претходне године на дан 01.01.2016                           |                              |   |      |   |      |     |
|            | а) дуговни салдо рачуна  | 4163                         |   | 4181 |   | 4199 |     |
|            | б) потражни салдо рачуна   | 4164                         |   | 4182 | 20.912  | 4200 |     |
| 2.         | Исправка материјално значајних грешака и промена рачуноводствених политика |                              |   |      |   |      |     |
|            | а) исправке на дуговној страни рачуна                                      | 4165                         |   | 4183 |   | 4201 |     |
|            | б) исправке на потражној страни рачуна                                     | 4166                         |   | 4184 |   | 4202 |     |
| 3.         | Кориговано почетно стање претходне године на дан 01.01. 2016               |                              |   |      |   |      |     |
|            | а) кориговано дуговни салдо рачуна $(1a + 2a - 2b) \geq 0$                 | 4167                         |   | 4185 |   | 4203 |     |
|            | б) кориговано потражни салдо рачуна $(1b - 2a + 2b) \geq 0$                | 4168                         |   | 4186 | 20.912  | 4204 |     |
| 4.         | Промене у претходној_2016години  |                              |   |      |   |      |     |
|            | а) промет на дуговној страни рачуна  | 4169                         |   | 4187 | 28.867  | 4205 |     |
|            | б) промет на потражној страни рачуна                                       | 4170                         |   | 4188 |   | 4206 |     |
| 5.         | Стање на крају претходне године 31.12.2016                                 |                              |   |      |   |      |     |
|            | а) дуговни салдо рачуна $(3a + 4a - 4b) \geq 0$                            | 4171                         |   | 4189 | 7.955   | 4207 |     |
|            | б) потражни салдо рачуна $(3b - 4a + 4b) \geq 0$                           | 4172                         |   | 4190 |   | 4208 |     |
| 6.         | Исправка материјално значајних грешака и промена рачуноводствених политика |                              |   |      |   |      |     |
|            | а) исправке на дуговној страни рачуна                                      | 4173                         |   | 4191 |   | 4209 |     |
|            | б) исправке на потражној страни рачуна                                     | 4174                         |   | 4192 |   | 4210 |     |
| 7.         | Кориговано почетно стање текуће године на дан 01.01. 2017                  |                              |   |      |   |      |     |
|            | а) кориговано дуговни салдо рачуна $(5a + 6a - 6b) \geq 0$                 | 4175                         |   | 4193 | 7.955   | 4211 |     |
|            | б) кориговано потражни салдо рачуна $(5b - 6a + 6b) \geq 0$                | 4176                         |   | 4194 |   | 4212 |     |
| 8.         | Промене у текућој_ 2017години  |                              |   |      |   |      |     |
|            | а) промет на дуговној страни рачуна  | 4177                         |   | 4195 |   | 4213 |     |
|            | б) промет на потражној страни рачуна                                       | 4178                         |   | 4196 | 33.729  | 4214 |     |
| 9.         | Стање на крају текуће године 31.12. 2017                                   |                              |   |      |   |      |     |
|            | а) дуговни салдо рачуна $(7a + 8a - 8b) \geq 0$                            | 4179                         |   | 4197 |   | 4215 |     |
|            | б) потражни салдо рачуна $(7b - 8a + 8b) \geq 0$                           | 4180                         |   | 4198 | 25.774  | 4216 |     |



| Редни број  | ОПИС   | Компоненте осталог резултата |  | АОП  | Укупан капитал<br>[ $\sum$ (ред 16 кол 3 до кол 15) - $\sum$ (ред 1а кол 3 до кол 15)] $\geq 0$ | АОП  | Губитак изнад капитала [ $\sum$ (ред 1а кол 3 до кол 15) - $\sum$ (ред 16 кол 3 до кол 15)] $\geq 0$ |
|---|--|------------------------------|--|------|---|------|--|
|   |  | АОП                          | 337<br>Добици или губици по основу ХОВ расположивих за продају |      |   |      |  |
| 1   | 2  |                              | 15   |      | 16  |      | 17   |
| 1.  | Почетно стање претходне године на дан 01.01.2016                           |                              |  |      |   |      |  |
|   | а) дуговни салдо рачуна  | 4217                         | 6.764  | 4235 | 1.554.386   | 4244 |  |
| б) потражни салдо рачуна                                    | 4218   |                              |  |      |   |      |  |
| 2.  | Исправка материјално значајних грешака и промена рачуноводствених политика |                              |  |      |   |      |  |
|   | а) исправке на дуговној страни рачуна                                      | 4219                         |  | 4236 |   | 4245 |  |
| б) исправке на потражној страни рачуна                      | 4220   |                              |  |      |   |      |  |
| 3.  | Кориговано почетно стање претходне године на дан 01.01. 2016_              |                              |  |      |   |      |  |
|   | а) кориговани дуговни салдо рачуна (1а + 2а - 2б) $\geq 0$                 | 4221                         | 6.764  | 4237 | 1.554.386   | 4246 |  |
| б) кориговани потражни салдо рачуна (1б - 2а + 2б) $\geq 0$ | 4222   |                              |  |      |   |      |  |
| 4.  | Промене у претходној_2016 години   |                              |  |      |   |      |  |
|   | а) промет на дуговној страни рачуна  | 4223                         | 66   | 4238 | 546.392   | 4247 |  |
| б) промет на потражној страни рачуна                        | 4224   |                              |  |      |   |      |  |
| 5.  | Стање на крају претходне године 31.12.2016                                 |                              |  |      |   |      |  |
|   | а) дуговни салдо рачуна (3а + 4а - 4б) $\geq 0$                            | 4225                         | 6.830  | 4239 | 2.100.778   | 4248 |  |
| б) потражни салдо рачуна (3б - 4а + 4б) $\geq 0$            | 4226   |                              |  |      |   |      |  |
| 6.  | Исправка материјално значајних грешака и промена рачуноводствених политика |                              |  |      |   |      |  |
|   | а) исправке на дуговној страни рачуна                                      | 4227                         |  | 4240 |   | 4249 |  |
| б) исправке на потражној страни рачуна                      | 4228   |                              |  |      |   |      |  |
| 7.  | Кориговано почетно стање текуће године на дан 01.01.2017_                  |                              |  |      |   |      |  |
|   | а) кориговани дуговни салдо рачуна (5а + 6а - 6б) $\geq 0$                 | 4229                         | 6.830  | 4241 | 2.100.778   | 4250 |  |
| б) кориговани потражни салдо рачуна (5б - 6а + 6б) $\geq 0$ | 4230   |                              |  |      |   |      |  |
| 8.  | Промене у текућој_2017 години  |                              |  |      |   |      |  |
|   | а) промет на дуговној страни рачуна  | 4231                         |  | 4242 | 966.124   | 4251 |  |
| б) промет на потражној страни рачуна                        | 4232   | 889                          |  |      |   |      |  |
| 9.  | Стање на крају текуће године 31.12. 2017_                                  |                              |  |      |   |      |  |
|   | а) дуговни салдо рачуна (7а + 8а - 8б) $\geq 0$                            | 4233                         | 5.941  | 4243 | 3.066.902   | 4252 |  |
| б) потражни салдо рачуна (7б - 8а + 8б) $\geq 0$            | 4234   |                              |  |      |   |      |  |

У \_\_\_\_\_

дана \_\_\_\_\_ 20 \_\_\_\_\_ године



Законски заступник

*[Handwritten signature]*

**Попуњава правно лице - предузетник**

|   |   |   |   |   |   |   |   |   |                  |   |   |   |   |     |   |   |   |   |   |   |   |   |   |
|---|---|---|---|---|---|---|---|---|------------------|---|---|---|---|-----|---|---|---|---|---|---|---|---|---|
| Матични број                                  | 0 | 7 | 0 | 1 | 9 | 7 | 3 | 4 | Шифра делатности | 4 | 9 | 3 | 9 | ПИБ | 1 | 0 | 0 | 0 | 0 | 2 | 0 | 0 | 6 |
| Назив SAOBRAĆAJNO PREDUZEĆE LASTA AD. BEOGRAD |   |   |   |   |   |   |   |   |                  |   |   |   |   |     |   |   |   |   |   |   |   |   |   |
| Седиште BEOGRAD, AUTOPUT BEOGRAD-NIS 4        |   |   |   |   |   |   |   |   |                  |   |   |   |   |     |   |   |   |   |   |   |   |   |   |

**КОНСОЛИДОВАНИ ИЗВЕШТАЈ О ТОКОВИМА ГОТОВИНЕ**  
за период од 01.01 до 31.12.2017 године

- у хиљадама динара -

| Позиција  | АОП        | Износ         |                  |
|---|------------|---------------|------------------|
|   |            | Текућа година | Претходна година |
| 1   | 2          | 3             | 4                |
| <b>А. ТОКОВИ ГОТОВИНЕ ИЗ ПОСЛОВНИХ АКТИВНОСТИ</b>                                       |            |               |                  |
| I. Приливи готовине из пословних активности (1 до 3)                                    | 3001       | 7.585.945     | 10.155.641       |
| 1. Продаја и примљени аванси  | 3002       | 7.339.381     | 9.424.787        |
| 2. Примљене камате из пословних активности  | 3003       | 1.385         | 4.472            |
| 3. Остали приливи из редовног пословања   | 3004       | 245.179       | 726.382          |
| II. Одливи готовине из пословних активности (1 до 5)                                    | 3005       | 6.560.787     | 9.031.748        |
| 1. Исплате добављачима и дати аванси  | 3006       | 4.557.125     | 5.563.981        |
| 2. Зараде, накнаде зарада и остали лични расходи  | 3007       | 1.699.798     | 2.976.118        |
| 3. Плаћене камате   | 3008       | 242.890       | 355.604          |
| 4. Порез на добитак   | 3009       | 20.946        | 18.568           |
| 5. Одливи по основу осталих јавних прихода  | 3010       | 40.028        | 117.477          |
| III. Нето прилив готовине из пословних активности (I-II)                                | 3011       | 1.025.158     | 1.123.893        |
| IV. Нето одлив готовине из пословних активности (II-I)                                  | 3012       |               |                  |
| <b>Б. ТОКОВИ ГОТОВИНЕ ИЗ АКТИВНОСТИ ИНВЕСТИРАЊА</b>                                     |            |               |                  |
| I. Приливи готовине из активности инвестирања (1 до 5)                                  | 3013       |               | 773              |
| 1. Продаја акција и удела (нето приливи)  | 3014       |               |                  |
| 2. Продаја нематеријалне имовине, некретнина, постројења, опреме и биолошких средстава  | 3015       |               |                  |
| 3. Остали финансијски пласмани (нето приливи)   | 3016       |               |                  |
| 4. Примљене камате из активности инвестирања  | 3017       |               |                  |
| 5. Примљене дивиденде   | 3018       |               | 773              |
| II. Одливи готовине из активности инвестирања (1 до 3)                                  | 3019       | 1.270.504     | 237.749          |
| 1. Куповина акција и удела (нето одливи)  | 3020       |               |                  |
| 2. Куповина нематеријалне имовине, некретнина, постројења, опреме и биолошких средстава | 3021       | 1.270.504     | 184.915          |
| 3. Остали финансијски пласмани (нето одливи)  | 3022       |               | 52.834           |
| III. Нето прилив готовине из активности инвестирања (I-II)                              | 3023       |               |                  |
| IV. Нето одлив готовине из активности инвестирања (II-I)                                | 3024       | 1.270.504     | 236.976          |
| <b>В. ТОКОВИ ГОТОВИНЕ ИЗ АКТИВНОСТИ ФИНАНСИРАЊА</b>                                     |            |               |                  |
| I. Приливи готовине из активности финансирања (1 до 5)                                  | 3025       | 539.742       | 272.621          |
| 1. Увећање основног капитала  | 3026       |               |                  |
| 2. Дугорочни кредити (нето приливи)   | 3027       | 426.773       |                  |
| <b>Позиција</b>   | <b>АОП</b> | <b>Износ</b>  |                  |



|  |      | Текућа година | Претходна година |
|--|------|---------------|------------------|
|  | 1    | 3             | 4                |
| 3. Краткорочни кредити (нето приливи)  | 3028 | 112.969       | 272.521          |
| 4. Остале дугорочне обавезе  | 3029 |               |                  |
| 5. Остале краткорочне обавезе  | 3030 |               | 100              |
| II. Одливи готовине и активности финансирања (1 до 6)                          | 3031 | 347.320       | 1.083.306        |
| 1. Откуп сопствених акција и удела   | 3032 |               |                  |
| 2. Дугорочни кредити (одливи)  | 3033 |               | 714.509          |
| 3. Краткорочни кредити (одливи)  | 3034 | 95.669        | 96.908           |
| 4. Остале обавезе (одливи)   | 3035 |               |                  |
| 5. Финансијски лизинг  | 3036 | 251.651       | 271.889          |
| 6. Исплаћене дивиденде   | 3037 |               |                  |
| III. Нето прилив готовине из активности финансирања (I-II)                     | 3038 | 192.422       |                  |
| IV. Нето одлив готовине из активности финансирања (II-I)                       | 3039 |               | 810.685          |
| Г. СВЕГА ПРИЛИВ ГОТОВИНЕ (3001 + 3013 + 3025)                                  | 3040 | 8.125.687     | 10.429.035       |
| Д. СВЕГА ОДЛИВ ГОТОВИНЕ (3005 + 3019 + 3031)                                   | 3041 | 8.178.611     | 10.352.803       |
| Ђ. НЕТО ПРИЛИВ ГОТОВИНЕ (3040 - 3041)  | 3042 |               | 76.232           |
| Е. НЕТО ОДЛИВ ГОТОВИНЕ (3041 - 3040)   | 3043 | 52.924        |                  |
| Ж. ГОТОВИНА НА ПОЧЕТКУ ОБРАЧУНСКОГ ПЕРИОДА                                     | 3044 | 132.513       | 56.239           |
| З. ПОЗИТИВНЕ КУРСНЕ РАЗЛИКЕ ПО ОСНОВУ ПРЕРАЧУНА ГОТОВИНЕ                       | 3045 | 4.142         | 583              |
| И. НЕГАТИВНЕ КУРСНЕ РАЗЛИКЕ ПО ОСНОВУ ПРЕРАЧУНА ГОТОВИНЕ                       | 3046 | 684           | 541              |
| Ј. ГОТОВИНА НА КРАЈУ ОБРАЧУНСКОГ ПЕРИОДА<br>(3042 - 3043 + 3044 + 3045 - 3046) | 3047 | 83.047        | 132.513          |

У \_\_\_\_\_

дана \_\_\_\_\_ 20 \_\_\_\_\_ године



Законски заступник

\_\_\_\_\_

Образац прописан Правилником о садржини и форми образаца финансијских извештаја за привредна друштва, задруге и предузетнике ("Службени гласник РС", бр. 95/2014 и 144/2014)

**SP LASTA A.D. BEOGRAD**

**NAPOMENE UZ KONSOLIDOVANE FINANSIJSKE  
IZVEŠTAJE ZA 2017. GODINU**

## 1. PODACI O GRUPI

### Matično pravno lice:

Javno akcionarsko društvo Saobraćajno preduzeće "Lasta" a.d. Beograd sa sedištem u Beogradu, Autoput Beograd – Niš 4.

Matično društvo je osnovano odlukom Vlade Republike Srbije Rešenjem broj 89 od 8.02.1947. godine, a sa radom je započelo 1.04. iste godine.

Prema kriterijumu za razvrstavanje iz Zakona o računovodstvu ("Službeni glasnik RS", 62/13) Matično društvo je razvrstano u veliko pravno lice.

Prosečan broj zaposlenih na dan 31.12.2017. je 2.025

### Zavisna pravna lica :

Saobraćajno preduzeće „Lastra” d.o.o., društvo sa ograničenom odgovornošću, Lazarevac, Vladike Nikolaja Velimirovića 12, u sadašnjem statusu, osnovala je kao zavisno preduzeće Saobraćajno preduzeće "Lasta" a.d. Beograd (matično društvo), koja je 100% vlasnik jednog jedinstvenog udela u društvu.

Prema kriterijumu za razvrstavanje iz Zakona o računovodstvu ("Službeni glasnik RS", 62/13), zavisno društvo je razvrstano u veliko pravno lice.

Prosečan broj zaposlenih na dan 31.12.2017 je 333

„Otisak putovanja” d.o.o., društvo sa ograničenom odgovornošću, Split, Republika Hrvatska, Matice Hrvatske 58, u sadašnjem statusu, kupilo je 08. septembra 2010. godine kao zavisno preduzeće Saobraćajno preduzeće „Lasta” a.d. Beograd (matično društvo), koja je 100% vlasnik jednog jedinstvenog udela u društvu.

Prema kriterijumu za razvrstavanje iz Zakona o računovodstvu ("Službeni glasnik RS", 62/13), zavisno društvo je razvrstano u malo pravno lice.

Prosečan broj zaposlenih na dan 31.12.2017 je 0

„Lasta Montenegro” d.o.o., društvo sa ograničenom odgovornošću, Podgorica, Republika Crna Gora, Trg Golootočkih žrtava 1, u sadašnjem statusu, osnovala je 01. novembra 2010. godine kao zavisno preduzeće Saobraćajno preduzeće „Lasta" a.d. Beograd (matično društvo), koja je 100% vlasnik jednog jedinstvenog udela u društvu.

Prema kriterijumu za razvrstavanje iz Zakona o računovodstvu ("Službeni glasnik RS", 62/13), zavisno društvo je razvrstano u malo pravno lice.

Prosečan broj zaposlenih na dan 31.12.2017. je 13

SP „Lasta” d.o.o. Banja Luka, društvo sa ograničenom odgovornošću, Bosna i Hercegovina, Republika Srpska, Bulevar Srpske vojske 17, u sadašnjem statusu, osnovala je 10.11.2011. godine kao zavisno preduzeće Saobraćajno preduzeće "Lasta" a.d. Beograd (matično društvo), koja je 100% vlasnik jednog jedinstvenog udela u društvu.

Prema kriterijumu za razvrstavanje iz Zakona o računovodstvu ("Službeni glasnik RS", 62/13), zavisno društvo je razvrstano u malo pravno lice.

Prosečan broj zaposlenih na dan 31.12.2017. je 10.

**2. PODACI O DELATNOSTI DRUŠTAVA U OKVIRU GRUPE****Podaci o društvu iz grupe****Matično pravno lice:**

Akcionarsko društvo Saobraćajno preduzeće "Lasta" Beograd sa sedištem u Beogradu, Autoput Beograd - Niš 4.

## Podaci o registraciji :

Trgovinski sud u Beogradu – V Fi. 4366/00 od 05. juna 2000. godine

Upis u Agenciji za privredne registre – 63468 od 08. oktobra 2005. godine

Matični broj : 07019734

PIB: 100002006

Šifra delatnosti: 4939

Naziv delatnosti: Ostali prevoz putnika u kopnenom saobraćaju

**Zavisna pravna lica :**

Saobraćajno preduzeće „Lastra“, društvo sa ograničenom odgovornošću, sa sedištem u Lazarevacu, Vladike Nikolaja Velimirovića 12.

## Podaci o registraciji :

Upis u Agenciji za privredne registre – BD 74121/2008, 19.05.2008.

Matični broj : 17417924

PIB: 101764335

Šifra delatnosti: 4931

Naziv delatnosti: Gradski i prigradski kopneni prevoz putnika

Na osnovu Odluke o osnivanju privrednog društva od 22. oktobra 2002. godine, osnivač Zavisnog društva je SP „Lasta“ a.d. sa 100% učešćem u Zavisnom društvu.

„Otisak Putovanja“, društvo sa ograničenom odgovornošću, sa sedištem u Splitu, Republika Hrvatska, Matice Hrvatske 58.

## Podaci o registraciji :

Upis kod Trgovačkog suda u Splitu

Matični broj : 02469740

PIB (OIB) 32561745294

Šifra delatnosti: 4939

Naziv delatnosti: Ostali kopneni prijevoz putnika

Na osnovu Odluke o kupovini privrednog društva od 09.08.2010. godine, kupac Zavisnog društva je SP „Lasta“ a.d. sa 100% učešćem u Zavisnom društvu.

„Lasta Montenegro“, društvo sa ograničenom odgovornošću, sa sedištem u Podgorici, Republika Crna Gora, Trg Golootočkih žrtava 1.

## Podaci o registraciji :

Upis u Centralni registar Privrednog suda u Podgorici – 50590764 od 01.11.2010.

Matični broj : 02809796

PIB: 02809796

Šifra delatnosti: 4931

Naziv delatnosti: Gradski i prigradski kopneni prevoz putnika

Na osnovu Odluke o osnivanju privrednog društva od 01. novembra 2011. godine, osnivač Zavisnog društva je SP „Lasta“ a.d. sa 100% učešćem u Zavisnom društvu.

„S.P. Lasta“, društvo sa ograničenom odgovornošću, sa sedištem u Banja Luci, Republika Srpska, Bosna i Hercegovina, Bulevar Srpske vojske br.17.

Podaci o registraciji :

Upis u Okružni Privredni sud u Banja Luci – 057-0-Reg-11-002893 od 10.11.2011.

Matični broj : 11084095

PIB (JIB): 4403381360000

Šifra delatnosti: 4939

Naziv delatnosti: Ostali kopneni prevoz putnika, d.n.

Na osnovu Odluke o osnivanju privrednog društva od 10. novembra 2011. godine, osnivač Zavisnog društva je SP „Lasta“ a.d. sa 100% učešćem u Zavisnom društvu.

### 3. OSNOVE ZA PRIKAZIVANJE KONSOLIDOVANOG FINANSIJSKOG IZVEŠTAJA

Matično Društvo vodi evidenciju i sastavlja finansijske izveštaje u skladu sa važećim Zakonom o računovodstvu Republike Srbije (Službeni glasnik RS 62/13) i ostalom primenljivom zakonskom regulativom u Republici Srbiji..

U skladu sa Zakonom o računovodstvu pravna lica i preduzetnici u Republici Srbiji sastavljaju i prezentuju finansijske izveštaje u skladu sa zakonskom, profesionalnom i internom regulativom, pri čemu se pod profesionalnom regulativom podrazumevaju primenljivi okvir za pripremanje i prikazivanje finansijskih izveštaja („Okvir“), Međunarodni računovodstveni standardi („MRS“), Međunarodni standardi finansijskog izveštavanja („MSFI“) i tumačenja koja su sastavni deo standarda, odnosno tekst MRS i MSFI, koji je u primeni, ne uključuje osnove za zaključivanje, ilustrujuće primere, smernice, komentare, suprotna mišljenja, razrađene primere i drugi dopunski materijal.

Izmene postojećih MRS i prevod novih MSFI, kao i tumačenja koja su sastavni deo standarda izdatih od strane Odbora za međunarodne računovodstvene standarde i Komiteta za tumačenje MSFI do 1. januara 2009. godine, su zvanično usvojeni nakon odluke Ministra finansija br. 401-00-1380/2010-16 i objavljeni u Službenom glasniku RS 77/2010.

Izmenjeni ili izdati MSFI i tumačenja standarda, nakon ovog datuma, nisu prevedeni i objavljeni, pa stoga nisu bili primenjeni prilikom sastavljanja priloženih finansijskih izveštaja.

Pored toga, priloženi finansijski izveštaji su sastavljeni u formatu propisanom Pravilnikom o sadržini i formi obrazaca finansijskog izveštaja za privredna društva, zadruge, druga pravna lica i preduzetnike sa naknadnim izmenama i dopunama uključujući izmene i dopune objavljene u Službenom glasniku RS broj 95/2014. Navedeni pravilnici su zasnovani na zakonski definisanom potpunom skupu finansijskih izveštaja koji odstupa od onog definisanog u MRS 1 Prezentacija finansijskih izveštaja u pogledu načina prikazivanja određenih bilansnih pozicija.

S obzirom na napred izneto, priloženi finansijski izveštaji nisu usaglašeni sa svim zahtevima MSFI i ne mogu se smatrati finansijskim izveštajima sastavljenim i prikazanim u skladu sa MSFI i MRS.

U skladu sa paragrafom 39. i 45. MRS 21 - Efekti promena deviznih kurseva, finansijski izveštaji "Otisak Putovanja" d.o.o. kojima je funkcionalna valuta hrvatske kune, finansijski izveštaji "Lasta Montenegro" d.o.o. kojima je funkcionalna valuta evro i finansijski izveštaji SP „Lasta” Banja Luka d.o.o. kojima je funkcionalna valuta bosanska konvertibilna marka, prevode se u dinare kao inostrano poslovanje.

Za prevodenje bilansa stanja korišćen je zvanični srednji kurs NBS koji je važio na dan 31.12.2017. prema sledećem:

| Valuta | Oznaka valute | 31.12.2017 |
|--------|---------------|------------|
| EUR    | 978           | 118.4727   |
| HRK    | 191           | 15.7529    |
| BAM    | 977           | 60.5741    |

Za prevodenje pozicija bilansa uspeha korišćen je prosečan srednji kurs NBS u 2017. godine:

| Valuta | Oznaka valute | Prosečan srednji kurs |
|--------|---------------|-----------------------|
| EUR    | 978           | 121.3367              |
| HRK    | 191           | 16.2513               |
| BAM    | 977           | 62.0385               |

Svi podaci u napomenama biće iskazni u hiljadama dinara, osim ako nije drugačije navedeno.

#### 4. PODACI O USAGLAŠENOSTI RAČUNOVODSTVENIH POLITIKA ČLANOVA GRUPE

Usvojene računovodstvene politike Matičnog društva u delu procene veka trajanja nekretnina, postrojenja i opreme nisu u potpunosti usklađene sa svim članovima grupe.

Saglasno sa MRS 27, Matično društvo je u cilju izrade konsolidovanih finansijskih izveštaja izvršilo korigovanje finansijskih izveštaja članova grupe SP „Lastra” Lazarevac d.o.o. u delu primenjenih stopa amortizacije za nekretnine i opremu kako bi izveštaji članova grupe bili iskazani u skladu sa računovodstvenim politikama Matičnog društva.

| Pozicija   | Stope amortizacije kod kojih postoji neusklađenost |              |
|------------|--|--------------|
|            | SP Lasta   | SP Lastra    |
| Nekretnine | od 1 do 20%  | od 1 do 10%  |
| Oprema     | od 5 do 30%  | od 10 do 25% |

#### 5. POTRAŽIVANJA PO OSNOVU PRODAJE

| POTRAŽIVANJA PO OSNOVU PRODAJE |  |  |  |                |                      |        | u hiljadama dinara |
|--------------------------------|--|--|--|----------------|----------------------|--------|--------------------|
|                                | 200100   | 201100   | 202100                                       | 204            | 205                  |        |                    |
| Opis                           | Kupci u zemlji - matična i zavisna pravna lica | Kupci u inostranstvu - matična i zavisna pravna lica | Kupci u zemlji - ostala povezana pravna lica | Kupci u zemlji | Kupci u inostranstvu | Ukupno |                    |
| 1                              | 2  | 3  | 4  | 6              | 7                    | 9      |                    |
|                                |  |  |  |                |                      |        |                    |

|   |          |               |                |               |                |         |
|---|----------|---------------|----------------|---------------|----------------|---------|
| Bruto potraživanje na početku godine                                  | 0        | 15,302        | 468,314        | 43,391        | 527,007        |         |
| <b>Bruto potraživanje na kraju godine</b>                             | <b>0</b> | <b>17,903</b> | <b>470,126</b> | <b>47,963</b> | <b>0</b>       |         |
| Ispravka vrednosti na početku godine                                  | 0        | 0             | 165,942        | 15,268        | 181,210        |         |
| Smanjenje ispravke vrednosti u toku godine po osnovu direktnog otpisa | 0        | 0             | 5,481          | 3,752         | 9,233          |         |
| Smanjenje ispravke vrednosti u toku godine po osnovu naplate          | 0        | 0             | 18,647         | 62            | 18,709         |         |
| Povećanje ispravke vrednosti u toku godine                            | 0        | 0             | 26,943         | 849           | 27,792         |         |
| <b>Ispravka vrednosti na kraju godine</b>                             | <b>0</b> | <b>0</b>      | <b>168,757</b> | <b>12,303</b> | <b>181,060</b> |         |
| <b>NETO STANJE</b>  |          |               |                |               |                |         |
| 31.12.2017. godine  | 0        | 0             | 17,903         | 301,369       | 35,660         | 354,932 |
| 31.12.2016. godine  | 0        | 0             | 15,302         | 302,372       | 28,123         | 345,797 |

| Starost potraživanja u danima                                | Potraživanja do 365 dana starosti | Potraživanja starija od godinu dana | Ukupno (2+3) |
|--|-----------------------------------|-------------------------------------|--------------|
| 1  | 2                                 | 3                                   | 4            |
| Kupci u inostranstvu - matična i zavisna pravna lica (bruto) |                                   | 0                                   | 0            |
| Ispravka vrednosti   | 0                                 | 0                                   | 0            |
| Neto potraživanja  | 0                                 | 0                                   | 0            |
| Kupci u zemlji - ostala povezana pravna lica (bruto)         | 17,903                            | 0                                   | 17,903       |
| Ispravka vrednosti   | 0                                 | 0                                   | 0            |
| Neto potraživanja  | 17,903                            | 0                                   | 17,903       |
| Kupci u zemlji (bruto)                                       | 328,312                           | 141,814                             | 470,126      |
| Ispravka vrednosti   | 26,943                            | 141,814                             | 168,757      |
| Neto potraživanja  | 301,369                           | 0                                   | 301,369      |
| Kupci u inostranstvu (bruto)                                 | 36,509                            | 11,454                              | 47,963       |
| Ispravka vrednosti   | 849                               | 11,454                              | 12,303       |
| Neto potraživanja  | 35,660                            | 0                                   | 35,660       |

#### 6. GOTOVINA I GOTOVINSKI EKVIVALENTI

|     |  | 31. decembra 2017. | 31. decembra 2016. |
|-----|--|--------------------|--------------------|
| 240 | 1. Gotovinski ekvivalenti u dinarima       | 44                 | 474                |
| 240 | 2. Gotovinski ekvivalenti u stranoj valuti | 0                  | 0                  |
| 241 | 3. Dinarski poslovni račun                 | 60,892             | 108,172            |
| 244 | 4. Devizni poslovni račun                  | 5,636              | 6,909              |

|         |  |               |                |
|---------|--|---------------|----------------|
| 243     | 5. Dinarska blagajna                     | 13,600        | 12,148         |
| 246     | 6. Devizna blagajna                      | 2,957         | 4,896          |
| 242     | 7. Izdvojena novčana sredstva u dinarima | 0             | 0              |
| 242     | 8. Izdvojena novčana sredstva u devizama | 0             | 0              |
| 242     | 9. Dinarski akreditivi                   | 0             | 0              |
| 242     | 10. Devizni akreditivi                   | 0             | 0              |
| 248,249 | 11. Ostala novčana sredstva              | (82)          | (86)           |
|         | <b>UKUPNO (1 do 11)</b>                  | <b>83,047</b> | <b>132,513</b> |

## 7. KONSOLIDOVANJE KAPITALA

### 7.1. Konsolidovanje osnovnog kapitala

Prilikom izrade konsolidovanog finansijskog izveštaja za Matično i Zavisna društva, primenjen je metod potpunog konsolidovanja.



| R/b                    | Pravno lice sa učešćem  | Iznos učešća u kapitalu | Pravno lice sa udelom | Iznos udela u osnovnom kapitalu | Revalorizacione rezerve |          |
|------------------------|-------------------------|-------------------------|-----------------------|---------------------------------|-------------------------|----------|
| 1                      | 2                       | 3                       | 4                     | 5                               | 6                       | 8        |
| 1                      | SP "LASTA" A.D. BEOGRAD | 295,166                 | SP "LASTRA" DOO       | 295,166                         | 0                       | 0        |
| 2                      | SP "LASTA" A.D. BEOGRAD | 50.384                  | LASTA MONTENEGRO DOO  | 50.150                          | 234                     | 0        |
| 3                      | SP "LASTA" A.D. BEOGRAD |                         | OTISAK PUTOVANJA DOO  | 6.144                           | -6.144                  | 0        |
| 4                      | SP "LASTA" A.D. BEOGRAD | 37.569                  | LASTA BANJA LUKA DOO  | 29.656                          | 7.913                   | 0        |
| <b>Ukupno (1 do 4)</b> |                         | <b>383.119</b>          |                       | <b>381.116</b>                  | <b>2.003</b>            | <b>0</b> |

U konsolidovanom bilansu stanja izvršena je eliminacija 383.119 hiljada dinara za iznos učešća u kapitalu kod Matičnog društva i iznos dela udela u osnovnom kapitalu kod Zavisnih društava. Matično društvo je u 2017-oj godini iz svojih poslovnih knjiga isknjizilo učešće u kapitalu kod Zavisnog društva Otisak putovanja doo u iznosu od 39,336 hilj.dinara iz razloga što je okončan stečajni postupak Društva Otisak putovanja doo po resenju Trgovackog suda u Splitu 14.St-889/2017 od 06.11.2017 i ono obrisano iz registra i samim tim on izlazi iz kruga konsolidacije.

## **7.2. Konsolidovanje neraspoređenog dobitka ranijih godina i gubitka ranijih godina**

| Bilansna pozicija                                | SP "Lasta" a.d. | SP "Lastra" d.o.o. | "Lasta Montenegro" d.o.o. | "Otisak putovanja" d.o.o. | SP "Lasta" d.o.o. Banja Luka | Konsolidacija | Ukupno  |
|--|-----------------|--------------------|---------------------------|---------------------------|------------------------------|---------------|---------|
| 1. Neraspoređeni dobitak ranijih godina          | 914.944         | 125.472            | 4.420                     |                           | 8.353                        | -432.790      | 620.399 |
| 2. Neraspoređeni gubitak ranijih godina          | 942,293         | 144.837            |                           | 26.877                    |                              | -506.787      | 607.220 |
| 3. Dobitak iz konsolidacije prethodnih godina    |                 |                    |                           |                           |                              |               | 0       |
| 4. Dobitak iz prethodnih godina za konsolidaciju | 914.944         | 125.472            | 4.420                     |                           | 8.353                        | -1.040.010    | 13.179  |
| 5. Gubitak iz prethodnih godina za konsolidaciju | 942,293         | 144.837            |                           | 26.877                    |                              | -1.114.007    | 0       |
| 6. Neto dobitak tekuće godina                    | 401.166         | 58.467             |                           | 109                       | 677                          |               | 460.419 |
| 7. Neto gubitak tekuće godina                    |                 |                    | 2.288                     |                           |                              |               | 2.288   |
| 8. Dobitak iz konsolidacije tekuće godine        |                 |                    |                           |                           |                              | 35.658        | 35.658  |
| 9. Konsolidovani neraspoređeni dobitak           | 401.166         | 58.467             | -2.288                    | 109                       | 677                          | 35.658        | 493.789 |

|  |         |        |        |     |     |        |         |
|--|---------|--------|--------|-----|-----|--------|---------|
| 10.. Konsolidovani neraspoređeni gubitak |         |        |        |     |     |        |         |
| 11. Bilans uspeha                        | 401.166 | 58.467 | -2.343 | 113 | 693 | 35.658 | 493.754 |
| 12. Kursne razlike bil. stanja I uspeha  |         |        | -55    | 4   | 16  |        | 35      |

u hiljadama dinara

## 8. OSTALE KRATKOROČNE OBAVEZE

|         |   | 31. decembra<br>2017 | 31. decembra<br>2016 |
|---------|---|----------------------|----------------------|
| 44      | <b>I OBAVEZE IZ SPECIFIČNIH POSLOVA</b>   | 87,164               | 110,973              |
| 450     | 1. Neto obaveze po osnovu zarada i naknada zarada                                       | 70,029               | 77,720               |
| 451,452 | 2. Obaveze za poreze i doprinose na zarade i naknade zarada na teret zaposlenog         | 96,337               | 430,723              |
| 453     | 3. Obaveze za porez i doprinose na zarade i naknade zarada na teret poslodavca          | 52,121               | 72,151               |
| 454-456 | 4. Obaveze za bruto naknade zarada koje se refundiraju                                  | 5,947                | 2,885                |
| 460     | 5. Obaveze po osnovu kamata i troškova finansiranja                                     | 178,143              | 290,366              |
| 461,462 | 6. Obaveze za dividendu i učešće u dobitku  | 0                    | 0                    |
| 463     | 7. Obaveze prema zaposlenom po osnovu službenog putovanja, smeštaja, otpremnine i drugo | 290                  | 2,482                |
| 464     | 8. Obaveze prema organima upravljanja   | 581                  | 275                  |
| 465     | 9. Obaveze prema fizičkim licima za naknade po ugovorima                                | 2,277                | 256                  |
| 467     | 10. Obaveze za kratkoročna rezervisanja   | 0                    | 8,976                |
| 469     | 11. Ostale obaveze (obustavljene neto zarade, obaveze za članarine i sl.)               | 45,328               | 48,604               |
|         | <b>II OBAVEZE PO OSNOVU ZARADA I NAKNADA ZARADA I DRUGE OBAVEZE (1 DO 11)</b>           | <b>451,053</b>       | <b>934,438</b>       |
|         | <b>OSTALE KRATKOROČNE OBAVEZE (I+II)</b>  | <b>538,217</b>       | <b>1,045,411</b>     |

## 9. KONSOLIDOVANJE NEKRETNINA POSTROJENJA I OPREME

Usvojene računovodstvene politike u delu procene veka trajanja nekretnina, postrojenja i opreme nisu u potpunosti usklađene sa svim članovima grupe. Stoga je Matično društvo u cilju izrade konsolidovanih finansijskih izveštaja izvršilo korigovanje primenjenih stopa kod zavisnih preduzeća kod kojih postoje odstupanja.

| Obračun amortizacije | Stope amortizacije kod kojih postoji neusklađenost |               |  |
|----------------------|--|---------------|--|
|                      | SP Lasta   | SP Lastra     |  |
| Nekretnine           | od 1 do 20%  | od 0,65 do 4% |  |
| Oprema               | od 5 do 30%  | od 5 do 20%   |  |

Efekat korekcije evidentiran je kao povećanje pozicije nekretnina, postrojenja i opreme u konsolidovanom bilansu stanja za iznos od 35.658 hiljada dinara (zavisno društvo SP „Lastra“ Lazarevac). U konsolidovanom bilansu uspeha za ovaj iznos evidentirano je smanjenje troškova amortizacije.

| R/b           | Matično pravno lice     | Obračunata amortizacija | Zavisno pravno lice | Obračunata amortizacija | Uvećanje sadašnje vrednosti sredstva | Umanjenje amortizacije (5-3) ako je 5>3 |
|---------------|-------------------------|-------------------------|---------------------|-------------------------|--------------------------------------|---|
| 1             | 2                       | 3                       | 4                   | 5                       | 6                                    | 7                                       |
| 2             | SP "LASTA" A.D. BEOGRAD | 43.190                  | SP "LASTRA" DOO     | 78.848                  | 35.658                               | 35.658                                  |
| <b>Ukupno</b> |                         | <b>43.190</b>           |                     | <b>78.848</b>           | <b>35.658</b>                        | <b>35.658</b>                           |

## 10. KONSOLIDOVANJE POTRAŽIVANJA I OBAVEZA

### 10.1. Konsolidovanje potraživanja i obaveza iz poslovnih odnosa

U konsolidovanom bilansu stanja izvršena je eliminacija 135.820 hiljada dinara za iznos međusobnih potraživanja i obaveza po osnovu prodaje usluga prevoza, odnosno 135.820 hiljada dinara za nabavke usluga prevoza od povezanih pravnih lica.

| R/b                     | Povezano pravno lice koje potražuje | Iznos potraživanja po osnovu prodaje od povezanih pravnih lica | Povezano pravno lice koje duguje | Iznos obaveze po osnovu nabavke od povezanih pravnih lica | 6        | 7        |
|-------------------------|-------------------------------------|--|----------------------------------|---|----------|----------|
| 1                       | 2                                   | 3  | 4                                | 5   | 6        | 7        |
| 2                       | SP "LASTA" A.D. BEOGRAD             | 234  | LASTA BANJA LUKA DOO             | 234   | 0        | 0        |
| 3.                      | LASTA MONTENEGRO DOO                | 860  | SP "LASTA" A.D. BEOGRAD          | 860   | 0        | 0        |
| 4.                      | SP "LASTRA" DOO                     | 95.446   | SP "LASTA" A.D. BEOGRAD          | 95.446  | 0        | 0        |
| 5.                      | LASTA MONTENEGRO DOO                | 18.892   | SP "LASTA" A.D. BEOGRAD          | 18.892  | 0        | 0        |
| 6.                      | LASTA BANJA LUKA DOO                | 20.388   | SP "LASTA" A.D. BEOGRAD          | 20.388  | 0        | 0        |
| <b>Ukupno (1. do 5)</b> |                                     | <b>135.820</b>   |                                  | <b>135.820</b>  | <b>0</b> | <b>0</b> |

## 11. KONSOLIDOVANJE DUGOROČNIH OBAVEZA

U konsolidovanom bilansu stanja izvršena je eliminacija 79 hiljada dinara sa pozicije ostalih dugoročnih obaveza za iznos manje upisanog kapitala od onog koji je Matično društvo doznačilo zavisnom preduzeću Otisak putovanja na ime dokapitalizacije.

| R/b | Matično pravno lice | Iznos | Zavisno pravno lice | Iznos obaveze koja se može konvertovati |
|-----|---------------------|-------|---------------------|---|
|-----|---------------------|-------|---------------------|---|

u kapital

| 1                      | 2                          | 3        | 4                       | 5         | 6         |
|------------------------|----------------------------|----------|-------------------------|-----------|-----------|
| 1                      | SP "LASTA" A.D.<br>BEOGRAD | 0        | OTISAK PUTOVANJA<br>DOO | 79        | 79        |
| <b>Ukupno (1 do 1)</b> |                            | <b>0</b> |                         | <b>79</b> | <b>79</b> |

**12. POSLOVNI PRIHODI**

| (u 000 RSD) |  | u hiljadama dinara |                   |
|-------------|--|--------------------|-------------------|
|             |  | 01.01-31.12. 2017  | 01.01-31.12. 2016 |
| 604         | Prihod od prodaje robe   | 0                  | 28.836            |
|             | Prihodi od prodaje robe  | <b>0</b>           | <b>28.836</b>     |
| 612         | Prihodi od prodaje proizvoda i usluga ostalim povezanim pravnim licima na domaćem tržištu    | 219.435            | 254.136           |
| 614         | Prihodi od prodaje proizvoda i usluga na domaćem tržištu                                     | 5.975.211          | 7.037.950         |
| 615         | Prihodi od prodaje proizvoda i usluga na inostranom tržištu                                  | 867.638            | 966.757           |
|             | <b>PRIHODI OD PRODAJE PROIZVODA I USLUGA</b>   | <b>7.062.284</b>   | <b>8.258.843</b>  |
| 640         | Prihodi od premija, subvencija, dotacija, regresa, kompenzacija i povraćaja poreskih dažbina | 140.962            | 141.756           |
| 641         | Prihodi po osnovu uslovljenih donacija   | 0                  | 403.199           |
| 64          | <b>PRIHODI OD PREMIJA, SUBVENCIJA, DOTACIJA, DONACIJA I SL</b>                               | <b>140.962</b>     | <b>544.955</b>    |
| 650         | Prihodi od zakupnina   | 21.707             | 18.019            |
| 659         | Ostali poslovni prihodi  | 7.126              | 7.707             |
| 65          | <b>DRUGI POSLOVNI PRIHODI</b>  | <b>28.833</b>      | <b>25.726</b>     |

**13. TROŠKOVI MATERIJALA**

|     |   | 01.01-31.12. 2017 | 01.01-31.12. 2016 |
|-----|---|-------------------|-------------------|
| 511 | 1. Troškovi materijala za izradu                  | 35,334            | 38,303            |
| 512 | 2. Troškovi ostalog (režijskog) materijala        | 11,625            | 15,878            |
| 514 | 3. Troškovi rezervnih delova                      | 444,494           | 496,485           |
| 515 | 4. Troškovi jednokratnog otpisa alata i inventara | 3,267             | 3,921             |
|     | <b>TROŠKOVI MATERIJALA (1 do 4)</b>               | <b>494,720</b>    | <b>554,587</b>    |

**14. TROŠKOVI ZARADA**

|     |  | 01.01-31.12. 2017. | 01.01-31.12. 2016 |
|-----|--|--------------------|-------------------|
| 520 | 1. Troškovi zarada i naknada (bruto)   | 1,494,216          | 1,917,871         |
| 521 | 2. Troškovi poreza i doprinosa na zarade i naknade na teret poslodavca         | 293,473            | 394,870           |
| 522 | 3. Troškovi naknada po ugovoru o delu  | 13,084             | 17,060            |
| 523 | 4. Troškovi naknada po autorskim ugovorima                                     |                    |                   |
| 524 | 5. Troškovi naknada po ugovoru o privremenim i povremenim poslovima            | 23,200             |                   |
| 525 | 6. Troškovi naknada fizičkim licima po osnovu ostalih ugovora                  | 6,104              | 11,759            |
| 526 | 7. Troškovi naknada direktoru odnosno članovima organima upravljanja i nadzora | 6,410              | 5,631             |
| 529 | 8. Ostali lični rashodi i naknade  | 125,158            | 541,376           |
|     | <b>TROŠKOVI ZARADA, NAKNADA ZARADA I OSTALI LIČNI RASHODI (1 do 8)</b>         | <b>1,961,645</b>   | <b>2,888,567</b>  |

**15. TROŠKOVI PROIZVODNIH USLUGA**

|     |   | 01.01-31.12.<br>2017 | 01.01-31.12.<br>2016 |
|-----|---|----------------------|----------------------|
| 530 | 1. Troškovi usluga na izradi učinaka        | 183,792              | 291,483              |
| 531 | 2. Troškovi transportnih usluga             | 40,179               | 43,024               |
| 532 | 3. Troškovi usluga na održavanju            | 102,002              | 100,267              |
| 533 | 4. Troškovi zakupnina                       | 17,590               | 14,630               |
| 534 | 5. Troškovi sajmovi                         | 1,655                | 373                  |
| 535 | 6. Troškovi reklame i propagande            | 5,051                | 6,255                |
| 536 | 7. Troškovi istraživanja                    | 0                    | 0                    |
| 537 | 8. Troškovi razvoja koji se nekapitalizuju  | 0                    | 0                    |
| 539 | 9. Troškovi ostalih usluga                  | 446,930              | 433,101              |
|     | <b>TROŠKOVI PROIZVODNIH USLUGA (1 do 9)</b> | <b>797,199</b>       | <b>889,133</b>       |

**16. NEMATERIJALNI TROŠKOVI**

|     |  | 01.01-31.12.<br>2017 | 01.01-31.12.<br>2016 |
|-----|--|----------------------|----------------------|
| 550 | 1. Troškovi neproizvodnih usluga       | 175,981              | 128,483              |
| 551 | 2. Troškovi reprezentacije             | 7,215                | 6,407                |
| 552 | 3. Troškovi premije osiguranja         | 143,277              | 147,226              |
| 553 | 4. Troškovi platnog prometa            | 29,419               | 32,013               |
| 554 | 5. Troškovi članarina                  | 5,783                | 7,469                |
| 555 | 6. Troškovi poreza                     | 65,514               | 51,965               |
| 556 | 7. Troškovi doprinosa                  | 0                    | 0                    |
| 559 | 8. Ostali nematerijalni troškovi       | 20,430               | 23,950               |
|     | <b>NEMATERIJALNI TROŠKOVI (1 do 8)</b> | <b>447,619</b>       | <b>397,513</b>       |

**17. KONSOLIDOVANJE POSLOVNIH PRIHODA I RASHODA**

**Konsolidovanje prihoda i rashoda po osnovu isporuke roba i usluga jednog drugom povezanom pravnom licu**

| Bilansna pozicija                    | grupa | SP<br>"Lasta"<br>a.d. | SP "Lastra"<br>d.o.o.<br>Lazarevac | "Otisak<br>putovanja"<br>d.o.o. | "Lasta<br>Montenegro"<br>d.o.o. | Lasta<br>Banja<br>Luka | ukupno  |
|--------------------------------------|-------|-----------------------|------------------------------------|---------------------------------|---------------------------------|------------------------|---------|
| Troškovi materijala                  | 51    |                       | 4,387                              |                                 |                                 |                        | 4,387   |
| Troškovi energenata                  | 513   | 4,298                 | -4,293                             |                                 |                                 |                        | 5       |
| Ostali lični rashodi                 | 52    | 1,134                 |                                    |                                 |                                 |                        | 1,134   |
| Troškovi proizvodnih usluga          | 53    | 196,219               | 11,730                             |                                 | 11,066                          | 2,478                  | 221,493 |
| Nematerijalni troškovi               | 55    | 79                    | 519                                |                                 |                                 |                        | 598     |
| Vanredni rash.                       | 57    | 47                    | 123                                |                                 |                                 |                        | 170     |
| Ukupno eliminacija poslovnih rashoda |       | 201,777               | 12,466                             | 0                               | 11,066                          | 2,478                  | 227,787 |
| Prihodi od prod.zav.pred. na dom.    | 610   | 16,434                | 150,351                            |                                 |                                 |                        | 166,785 |

|   |     |        |         |   |  |        |        |         |
|---|-----|--------|---------|---|--|--------|--------|---------|
| tržištu                                   |     |        |         |   |  |        |        |         |
| Prihodi od prod.zav.pred. na ino. tržištu | 611 | 13,544 |         |   |  | 25,590 | 21,532 | 60,666  |
| Ostali posl.prihodi                       | 65  | 336    |         |   |  |        |        | 336     |
|   |     |        |         |   |  |        |        | 0       |
| Ukupno eliminacija prihoda                |     | 30,314 | 150,351 | 0 |  | 25,590 | 21,532 | 227,787 |

U hiljadama dinara

U konsolidovanom bilansu uspeha izvršena je eliminacija - smanjenje 227.787 hiljada dinara prihoda od prodaje i eliminacija - smanjenje 227.787 hiljada dinara poslovnih rashoda.

#### 18. PRIHODI OD USKLAĐIVANJA VREDNOSTI OSTALE IMOVINE

|  | 01.01-31.12.<br>2017 | 01.01-31.12.<br>2018 |
|--|----------------------|----------------------|
| 1. Prihodi od usklađivanja vred. bioloških sredstava   | 0                    | 0                    |
| 2. Prihodi od usklađivanja vred. nematerijalne imovine   | 0                    | 0                    |
| 3. Prihodi od usklađivanja vred. nekretnina, postrojenja i opreme  | 0                    | 0                    |
| 683 4. Prihodi od usklađivanja vrednosti dugoročnih finansijskih plasmana i hartija od vrednosti raspoloživih za prodaju | 11                   | 254                  |
| 5. Prihodi od usklađivanja vrednosti zaliha  | 0                    | 0                    |
| 685 6. Prihodi od usklađivanja vrednosti potraživanja i kratkoročnih finansijskih plasmana                               | 22,853               | 22,083               |
| 7. Prihodi od usklađivanja vrednosti ostale imovine  | 0                    | 0                    |
| <b>PRIHODI OD USKLAĐIVANJA VREDNOSTI OSTALE IMOVINE (1 do 7)</b>   | <b>22,864</b>        | <b>22,337</b>        |

#### 19. RASHODI OD USKLAĐIVANJA VREDNOSTI OSTALE IMOVINE

|   | 01.01-31.12.2017 | 01.01-31.12.2016 |
|---|------------------|------------------|
| 583 4. Obezvredjenje dugoročnih finansijskih plasmana i drugih hartija od vrednosti raspoloživih za prodaju | 169              |                  |
| 585 6. Obezvredjenje potraživanja i kratkoročnih finansijskih plasmana                                      | 32,678           | 54,658           |
| <b>RASHODI OD USKLAĐIVANJA VREDNOSTI OSTALE IMOVINE (1 do 7)</b>  | <b>32,847</b>    | <b>54,658</b>    |

## 20. KONSOLIDOVANJE FINANSIJSKIH PRIHODA I RASHODA

U konsolidovanom bilansu uspeha izvršena je eliminacija finansijskih prihoda i rashoda za 127 hilj. dinara koji su nastali iz odnosa sa povezanim pravnim licima u inostranstvu.

| Bilansna pozicija                             | SP<br>"LASTA"<br>A.D.<br>BEOGRAD | SP<br>"LASTRA"<br>DOO | LASTA<br>MONTENE<br>GRO DOO | OTISAK<br>PUTOVA<br>NJA DOO | LASTA<br>BANJA<br>LUKA DOO | Ukupno | Eliminacija | Preostala<br>vrednost u<br>konsolidovan<br>om bilansu |
|---|----------------------------------|-----------------------|-----------------------------|-----------------------------|----------------------------|--------|-------------|---|
| Finansijski rashodi -<br>povezana pravna lica | 127                              | 0                     | 0                           | 0                           | 0                          | 127    | 127         | 0   |
| Finansijski prihodi -<br>povezana pravna lica | 1.381                            | 0                     | 0                           | 0                           | 0                          | 1.381  | 127         | 1.254   |

## 21. OSTALI PRIHODI

|     |  | u hiljadama<br>dinara |                   |
|-----|--|-----------------------|-------------------|
|     |  | 01.01-31.12. 2017.    | 01.01-31.12. 2016 |
| 670 | 1. Dobici od prodaje nematerijalne imovine, nekretnina, postrojenja i opreme | 1,577                 |                   |
| 671 | 2. Dobici od prodaje bioloških sredstava                                     | 0                     | 0                 |
| 672 | 3. Dobici od prodaje učešća i hartija od vrednosti                           | 0                     | 0                 |
| 673 | 4. Dobici od prodaje materijala  |                       | 1,828             |
| 674 | 5. Viškovi   | 722                   | 6,404             |
| 675 | 6. Naplaćena otpisana potraživanja   | 144                   | 0                 |
| 676 | 7. Prihodi od efekata ugovorene zaštite od rizika                            | 6,624                 |                   |
| 677 | 8. Prihodi od smanjenja obaveza  | 6,737                 | 11,477            |
| 678 | 9. Prihodi od ukidanja dugoročnih i kratkoročnih rezervisanja                | 10,882                | 157,969           |
| 679 | 10. Ostali nepomenuti prihodi  | 93,854                | 124,463           |
| 689 | 11. Prihodi od uskladjivanja potraživanja za avanse                          | 2,527                 | 1,773             |
|     | <b>OSTALI PRIHODI (1 do 10)</b>  | <b>123,067</b>        | <b>303,914</b>    |

## 22. OSTALI RASHODI

|     |  | 01.01-31.12. 2017 | 01.01-31.12. 2016. |
|-----|--|-------------------|--------------------|
| 570 | 1. Gubici po osnovu rashodavanja i prodaje nemater. imovine, nekretnina, postrojenja i opreme  | 23,541            | 18,448             |
| 571 | 2. Gubici po osnovu rashodavanja i prodaje bioloških sredstava   | 0                 | 0                  |
| 572 | 3. Gubici po osnovu prodaje učešća u kapitalu i hartija od vrednosti   | 0                 | 0                  |
| 573 | 4. Gubici od prodaje materijala  | 0                 | 0                  |
| 574 | 5. Manjkovi  | 1,606             | 13,914             |
| 575 | 6. Rashodi po osnovu efekata ugovorene zaštite od rizika koji neispunjavaju uslove da se iskažu u okviru ostalog sveobuhvatnog rezultata | 0                 |                    |
| 576 | 7. Rashodi po osnovu direktnih otpisa potraživanja   | 211               |                    |
| 577 | 8. Rashodi po osnovu rashodavanja zaliha materijala i robe   | 44                | 961                |
| 579 | 9. Ostali nepomenuti rashodi   | 33,804            | 69,762             |



|     |  |               |                |
|-----|--|---------------|----------------|
| 582 | 10. Obezbredjenje opreme                 | 555           | 25,347         |
| 589 | 11. Obezbredjenje potrazivanja za avanse | 1,460         | 3,591          |
|     | <b>OSTALI RASHODI (1 do 9)</b>           | <b>61,221</b> | <b>132,023</b> |

## 23. RIZICI

### UPRAVLJANJE FINANSIJSKIM RIZICIMA

Ciljevi upravljanja rizicima finansijskih instrumenata

Poslovanje Društva je izloženo različitim finansijskim rizicima: tržišnom riziku, finansijskom riziku (deviznom i kamatnom), kreditnom riziku i riziku likvidnosti. Finansijski rizici se sagledavaju na vremenskoj osnovi i prevashodno se izbegavaju umanjemem izloženosti Društva ovim rizicima.

Društvo ne koristi nikakve finansijske instrumente zaštite od efekata finansijskih rizika na poslovanje iz razloga što takvi instrumenti nisu u širokoj upotrebi, niti postoji organizovano tržište takvih instrumenata u Republici Srbiji.

Tržišni rizik

Društvo je osetljivo na prisustvo sistemskih rizika koji podrazumevaju rizike ekonomskog okruženja u okviru države, privredne grane i sl. na koje Društvo ne može da utiče: inflacija, promena poreskih propisa, carinskih propisa, limitiranje kamatnih stopa, privrednog okruženja, konkurencije, sirovinke baze i sl.

Ukoliko postoje nesistemski rizici, oni se identifikuju kroz uspešnost poslovanja uprave Društva.

Finansijski rizik

U svom poslovanju Društvo je izloženo finansijskim rizicima koji se javlja kao devizni rizik i rizik od promene kamatnih stopa. Zadatak upravljanja tržišnim rizicima jeste da se upravlja i kontroliše izloženost tržišnim rizicima u okviru prihvatljivih pokazatelja, uz optimizaciju prinosa Društva.

Devizni rizik

Izloženost Društva deviznom riziku se odnosi na ostale dugoročne finansijske plasmane, kratkoročne finansijske plasmane, potraživanja, gotovinu i gotovinske ekvivalente, dugoročne kredite, ostale dugoročne obaveze, kratkoročne finansijske obaveze i obaveze iz poslovanja nominirane u stranoj valuti.

Knjigovodstvena vrednost monetarnih sredstava i obaveza Društva u stranim valutama na dan izveštavanja je sledeća:

|       | Imovina       |               | Obaveze          |                  |
|-------|---------------|---------------|------------------|------------------|
|       | 2017          | 2016          | 2017             | 2016             |
| IZNOS | 47,215        | 54,330        | 3,502,377        | 3,123,727        |
|       | <u>47,215</u> | <u>54,330</u> | <u>3,502,377</u> | <u>3,123,727</u> |

Na osnovu obelodanjene strukture imovine i obaveza u stranim valutama evidentno je da je Društvo osetljivo na promene deviznog kursa EUR.

Osetljivost Društva na apresijaciju i depresijaciju RSD za 10% u odnosu na pomenute strane valute, predstavlja procenu rukovodstva Društva u pogledu mogućih promena kursa RSD u odnosu na EUR.

|       | 2017             |                | 2016             |                |
|-------|------------------|----------------|------------------|----------------|
|       | 10%              | -10%           | 10%              | -10%           |
| IZNOS | (345,516)        | 345,516        | (306,940)        | 306,940        |
|       | <b>(345,516)</b> | <b>345,516</b> | <b>(306,940)</b> | <b>306,940</b> |

#### Kamatni rizik

Društvo je izloženo riziku promene kamatnih stopa na plasmanima i obavezama kod kojih su kamatne stope varijabilne. Ovaj rizik zavisi od finansijskog tržišta i Društvo nema na raspolaganju instrumente kojima bi ublažilo njegov uticaj.

Struktura plasmana i obaveza na dan 31. decembra 2017. i 2016. godine sa stanovišta izloženosti kamatnom riziku data je u sledećem pregledu:

#### KAMATNI RIZIK

|                      | 2017            |               | 2016           |              |
|----------------------|-----------------|---------------|----------------|--------------|
|                      | 1%              | -1%           | 1%             | -1%          |
| Finansijska sredstva | -               | -             | -              | -            |
| Finansijske obaveze  | (12,497.40)     | 12,497        | (6,456)        | 6,456        |
|                      | <b>(12,497)</b> | <b>12,497</b> | <b>(6,456)</b> | <b>6,456</b> |

#### Kreditni rizik

Društvo je izloženo kreditnom riziku koji predstavlja rizik da dužnici neće biti u mogućnosti da dugovanja prema Društvu izmire u potpunosti i na vreme, što bi imalo za rezultat finansijski gubitak Društva. Kreditni rizik obuhvata dugoročne i kratkoročne finansijske plasmane, potraživanja i date garancije i jemstva trećim licima.

U Republici Srbiji ne postoje specijalizovane rejting agencije koje vrše nezavisnu klasifikaciju i rangiranje privrednih društava. Usled toga, Društvo je prinuđeno da koristi ostale javno dostupne finansijske informacije (npr. podatke o bonitetu koje pruža Agencija za privredne registre) i interne istorijske podatke u saradnji sa određenim poslovnim partnerom u cilju određivanja njegovog boniteta. Na osnovu boniteta kupca, utvrđuje se iznos njegove maksimalne kreditne izloženosti, u skladu sa poslovnom politikom usvojenom od strane rukovodstva Društva. Iznos maksimalne kreditne izloženosti revidira se najmanje jednom godišnje.

U slučaju povećanja iznosa dospelih potraživanja i shodno tome povećane izloženosti kreditnom riziku, Društvo primenjuje mehanizme predviđene poslovnim politikom.

Izloženost Društva kreditnom riziku ograničena je uglavnom na potraživanja od kupaca na dan bilansa.  
Rizik likvidnosti

|   | INDIKATORI OPŠTE LIKVIDNOSTI                         | 2017. godina | 2016. godina |
|---|--|--------------|--------------|
| 1 | OBRTNA IMOVINA / KRATKOROČNE<br>OBAVEZE              | 0.34         | 0.30         |
|   | INDIKATORI UBRZANE LIKVIDNOSTI                       |              |              |
| 2 | OBRTNA IMOVINA BEZ ZALIHA /<br>KRATKOROČNE OBAVEZE   | 0.29         | 0.25         |
|   | INDIKATORI TRENUTNE LIKVIDNOSTI                      |              |              |
| 3 | GOTOVINA I GOT. EKVIVALENTI /<br>KRATKOROČNE OBAVEZE | 0.03         | 0.03         |

## 2. UPRAVLJANJE RIZIKOM KAPITALA

U postupku upravljanja kapitalnim rizikom, rukovodstvo Društva ima za cilj očuvanje mogućnosti da posluje po principu stalnosti poslovanja, istovremeno maksimizirajući prinose vlasnicima i drugim interesnim stranama putem optimizacije odnosa duga i kapitala. Rukovodstvo Društva pregleda strukturu odnosa dugova i kapitala na godišnjoj osnovi.

Društvo analizira kapital kroz pokazatelj zaduženosti. Ovaj pokazatelj izračunava se kao odnos neto obaveza (zaduženosti) i ukupnog kapitala. Neto zaduženost se obračunava tako što se ukupne finansijske obaveze (kratkoročne i dugoročne) umanje za gotovinu i gotovinske ekvivalente. Ukupan kapital predstavlja zbir svih kategorija kapitala prikazanih u bilansu stanja i neto zaduženosti.

Pokazatelj zaduženosti na dan 31. decembra 2017. i 2016. godine su bili sledeći:

**RIZIK KAPITALA**

|                                      |                      |                      |
|--------------------------------------|----------------------|----------------------|
| 1. Obaveze (dugoročne i kratkoročne) | 5,786,744            | 6,255,871            |
| 2. Kapital                           | <u>3,066,902</u>     | <u>2,100,778</u>     |
| <b>Pokazatelj zaduženosti (1/2)</b>  | <b><u>188.7%</u></b> | <b><u>297.8%</u></b> |

**24. DOGAĐAJI NAKON DATUMA BILANSA**

Nakon 31.12.2017. godine nabavljeno je sedam novih autobusa i prodat jedan građevinski objekat u Valjevu veličine 503 m<sup>2</sup> koji se nalazi na katastarskoj parceli broj 7311/2 K.O.Valjevo po ceni od 16.650 hiljada din.

Vlada Republike Srbije je dana 11.1.2018. donela Zaključak po kome je saglasna da se potraživanja Republike Srbije po osnovu javnih prihoda budžeta Republike Srbije prema SP Lasta AD Beograd i njegovog zavisnog društva SP Lastra doo Lazarevac, sa stanjem na dan 30.11.2017. sa pripadajućom kamatom do dana donošenja ovog zaključka, konvertuju u trajni ulog Republike Srbije u kapitalu SP Lasta AD Beograd i u kapitalu Lastra doo Lazarevac.

**Konsolidacija Bilansa Stanja**

| POZICIJA  | lasta         |               | lastra        |               | montenegro |                | otisak    |                 | banja luka |                 | zbir      | eliminacija | Tekuća godina |
|---|---------------|---------------|---------------|---------------|------------|----------------|-----------|-----------------|------------|-----------------|-----------|-------------|---------------|
|   | Tekuća godina | Tekuća godina | Tekuća godina | Tekuća godina | kurs din.  | Tekuća god.EUR | kurs din. | Tekuća god.HR K | kurs din.  | Tekuća god.BA M |           |             |               |
| <b>AKTIVA</b>   |               |               |               |               |            |                |           |                 |            |                 |           |             |               |
| <b>A. UPISANI I NEUPLAĆENI KAPITAL</b>  |               |               |               |               |            |                |           |                 |            |                 |           |             |               |
| 0001  | 0             | 0             | 0             | 1             | 0          | 0              | 0         | 0               | 0          | 0               | 0         | 0           | 0             |
| <b>B. STALNA IMOVINA (1 do V)</b>   | 7,949,172     | 789,136       | 217,133       | 25,724        | 0          | 0              | 0         | 0               | 261,916    | 15,865          | 8,779,898 | (277,971)   | 8,501,927     |
| <b>I. NEMATERIJALNA ULAGANJA (1 do 6)</b>                                     | 2,712         | 5,330         | 0             | 0             | 0          | 0              | 0         | 0               | 0          | 0               | 8,042     | 0           | 8,042         |
| 1. Ulaganja u razvoj  | 0             | 0             | 0             | 0             | 0          | 0              | 0         | 0               | 0          | 0               | 0         | 0           | 0             |
| 2. Koncesije, patenti, licence, robne i uslužne marke, softver i ostala prava | 2,712         | 5,330         | 0             | 0             | 0          | 0              | 0         | 0               | 0          | 0               | 8,042     | 0           | 8,042         |
| 3. Gudvil   | 0             | 0             | 0             | 0             | 0          | 0              | 0         | 0               | 0          | 0               | 0         | 0           | 0             |
| 4. Ostala nematerijalna imovina   | 2,712         | 5,224         | 0             | 0             | 0          | 0              | 0         | 0               | 0          | 0               | 0         | 0           | 0             |
| 5. Nematerijalna ulaganja u pripremi  | 0             | 0             | 0             | 0             | 0          | 0              | 0         | 0               | 0          | 0               | 0         | 0           | 0             |
| 6. Avansi za nematerijalna ulaganja   | 0             | 0             | 0             | 0             | 0          | 0              | 0         | 0               | 0          | 0               | 0         | 0           | 0             |
| <b>II. NEKRETNINE, POSTROJENJA I OPREMA (1 do 8)</b>                          | 7,536,569     | 783,806       | 217,133       | 25,724        | 0          | 0              | 0         | 0               | 261,916    | 15,865          | 8,361,965 | 105,148     | 8,467,113     |
| 1. Zemljište  | 256,549       | 102,853       | 0             | 0             | 0          | 0              | 0         | 0               | 0          | 0               | 359,402   | 0           | 359,402       |

|   |             |                |          |          |          |          |          |          |          |          |          |          |          |          |          |          |          |          |          |                |               |          |
|---|-------------|----------------|----------|----------|----------|----------|----------|----------|----------|----------|----------|----------|----------|----------|----------|----------|----------|----------|----------|----------------|---------------|----------|
| 2. Građevinski objekti  | 0012        | 1,604,360      | 353,600  | 217,133  | 25,724   | 0        | 0        | 0        | 0        | 0        | 0        | 0        | 0        | 0        | 0        | 0        | 0        | 0        | 0        | 1,957,960      | 1,957,960     |          |
| 3. Postrojenja i oprema   | 0013        | 5,473,362      | 327,157  | 217,133  | 25,724   | 0        | 0        | 0        | 0        | 0        | 0        | 0        | 0        | 0        | 0        | 0        | 0        | 0        | 0        | 5,842,109      | 5,947,257     |          |
| 4. Investicione nekretnine  | 0014        | 0              | 0        | 0        | 0        | 0        | 0        | 0        | 0        | 0        | 0        | 0        | 0        | 0        | 0        | 0        | 0        | 0        | 0        | 0              | 0             |          |
| 5. Ostale nekretnine, postrojenja i oprema                            | 0015        | 1,035          | 0        | 0        | 0        | 0        | 0        | 0        | 0        | 0        | 0        | 0        | 0        | 0        | 0        | 0        | 0        | 0        | 0        | 1,035          | 1,035         |          |
| 6. Nekretnine, postrojenja i oprema u pripremi                        | 0016        | 25,043         | 0        | 0        | 0        | 0        | 0        | 0        | 0        | 0        | 0        | 0        | 0        | 0        | 0        | 0        | 0        | 0        | 0        | 25,043         | 25,043        |          |
| 7. Ulaganja na tuđim nekretninama, postrojenjima i opremi             | 0017        | 0              | 196      | 0        | 0        | 0        | 0        | 0        | 0        | 0        | 0        | 0        | 0        | 0        | 0        | 0        | 0        | 0        | 0        | 196            | 196           |          |
| 8. Avansi za nekretnine, postrojenja i opremu                         | 0018        | 176,220        | 0        | 0        | 0        | 0        | 0        | 0        | 0        | 0        | 0        | 0        | 0        | 0        | 0        | 0        | 0        | 0        | 0        | 176,220        | 176,220       |          |
| <b>III. BIOLOŠKA SREDSTVA (1 do 4)</b>                                | <b>0019</b> | <b>0</b>       | <b>0</b> | <b>0</b> | <b>0</b> | <b>0</b> | <b>0</b> | <b>0</b> | <b>0</b> | <b>0</b> | <b>0</b> | <b>0</b> | <b>0</b> | <b>0</b> | <b>0</b> | <b>0</b> | <b>0</b> | <b>0</b> | <b>0</b> | <b>0</b>       | <b>0</b>      | <b>0</b> |
| 1. Šume i višegodišnji zasadi   | 0020        | 0              | 0        | 0        | 0        | 0        | 0        | 0        | 0        | 0        | 0        | 0        | 0        | 0        | 0        | 0        | 0        | 0        | 0        | 0              | 0             | 0        |
| 2. Osnovno stado  | 0021        | 0              | 0        | 0        | 0        | 0        | 0        | 0        | 0        | 0        | 0        | 0        | 0        | 0        | 0        | 0        | 0        | 0        | 0        | 0              | 0             | 0        |
| 3. Biološka sredstva u pripremi                                       | 0022        | 0              | 0        | 0        | 0        | 0        | 0        | 0        | 0        | 0        | 0        | 0        | 0        | 0        | 0        | 0        | 0        | 0        | 0        | 0              | 0             | 0        |
| 4. Avansi za biološka sredstva  | 0023        | 0              | 0        | 0        | 0        | 0        | 0        | 0        | 0        | 0        | 0        | 0        | 0        | 0        | 0        | 0        | 0        | 0        | 0        | 0              | 0             | 0        |
| <b>IV. DUGOROČNI FINANSIJSKI PLASMANI (1 do 9)</b>                    | <b>0024</b> | <b>409,891</b> | <b>0</b> | <b>0</b> | <b>0</b> | <b>0</b> | <b>0</b> | <b>0</b> | <b>0</b> | <b>0</b> | <b>0</b> | <b>0</b> | <b>0</b> | <b>0</b> | <b>0</b> | <b>0</b> | <b>0</b> | <b>0</b> | <b>0</b> | <b>409,891</b> | <b>26,772</b> |          |
| 1. Učešća u kapitalu zavisnih pravnih lica                            | 0025        | 383,119        | 0        | 0        | 0        | 0        | 0        | 0        | 0        | 0        | 0        | 0        | 0        | 0        | 0        | 0        | 0        | 0        | 0        | 383,119        | 0             |          |
| 2. Učešća u kapitalu pridruženih pravnih lica i zajedničkih poduhvata | 0026        | 46             | 0        | 0        | 0        | 0        | 0        | 0        | 0        | 0        | 0        | 0        | 0        | 0        | 0        | 0        | 0        | 0        | 0        | 46             | 46            |          |
| 3. Učešća u kapitalu ostalih pravnih lica i druge hartije od          | 0027        | 3,242          | 0        | 0        | 0        | 0        | 0        | 0        | 0        | 0        | 0        | 0        | 0        | 0        | 0        | 0        | 0        | 0        | 0        | 3,242          | 3,242         |          |



|   |             |                |                |                |               |               |               |               |               |                  |                  |                  |          |          |          |          |          |          |          |
|---|-------------|----------------|----------------|----------------|---------------|---------------|---------------|---------------|---------------|------------------|------------------|------------------|----------|----------|----------|----------|----------|----------|----------|
| 6. Sporna i sumnjiva potraživanja                       | 0040        | 0              | 0              | 0              | 0             | 0             | 0             | 0             | 0             | 0                | 0                | 0                | 0        | 0        | 0        | 0        | 0        | 0        | 0        |
| 7. Ostala dugoročna potraživanja                        | 0041        | 0              | 0              | 0              | 0             | 0             | 0             | 0             | 0             | 0                | 0                | 0                | 0        | 0        | 0        | 0        | 0        | 0        | 0        |
| <b>V. ODLOŽENA PORESKA SREDSTVA</b>                     | <b>0042</b> | <b>0</b>       | <b>0</b>       | <b>0</b>       | <b>0</b>      | <b>0</b>      | <b>0</b>      | <b>0</b>      | <b>0</b>      | <b>0</b>         | <b>0</b>         | <b>0</b>         | <b>0</b> | <b>0</b> | <b>0</b> | <b>0</b> | <b>0</b> | <b>0</b> | <b>0</b> |
| <b>G. OBRTNA IMOVINA</b>                                | <b>0043</b> | <b>884,345</b> | <b>252,429</b> | <b>335,221</b> | <b>39,715</b> | <b>729,16</b> | <b>11,486</b> | <b>410,83</b> | <b>24,886</b> | <b>1,212,861</b> | <b>(167,307)</b> | <b>1,045,554</b> |          |          |          |          |          |          |          |
| <b>I. ZALIHE (1 do 6)</b>                               | <b>0044</b> | <b>162,139</b> | <b>11,072</b>  | <b>2,163</b>   | <b>256</b>    | <b>0</b>      | <b>0</b>      | <b>5,660</b>  | <b>343</b>    | <b>173,810</b>   | <b>0</b>         | <b>173,810</b>   |          |          |          |          |          |          |          |
| 1. Materijal, rezervni delovi, alat i sitan inventar    | 0045        | 154,889        | 10,730         | 0              | 0             | 0             | 0             | 1,108         | 67            | 165,686          |                  | 165,686          |          |          |          |          |          |          |          |
| 2. Nedovršena proizvodnja i nedovršene usluge           | 0046        | 0              |                |                | 0             | 0             | 0             | 0             | 0             | 0                | 0                | 0                |          |          |          |          |          |          | 0        |
| 3. Gotovi proizvodi                                     | 0047        | 0              |                |                | 0             | 0             | 0             | 0             | 0             | 0                | 0                | 0                |          |          |          |          |          |          | 0        |
| 4. Roba   | 0048        | 239            |                |                | 0             | 0             | 0             | 0             | 0             | 239              |                  | 239              |          |          |          |          |          |          | 239      |
| 5. Stalna sredstva namenjena prodaji                    | 0049        | 572            |                |                | 0             | 0             | 0             | 0             | 0             | 572              |                  | 572              |          |          |          |          |          |          | 572      |
| 6. Plaćeni avansi za zalihe i usluge                    | 0050        | 6,439          | 342            | 2,163          | 256           | 0             | 0             | 4,552         | 276           | 7,313            |                  | 7,313            |          |          |          |          |          |          | 7,313    |
| <b>II. POTRAŽIVANJA PO OSNOVU PRODAJE (1 do 7)</b>      | <b>0051</b> | <b>272,185</b> | <b>163,367</b> | <b>265,604</b> | <b>31,467</b> | <b>237,09</b> | <b>3,735</b>  | <b>392,39</b> | <b>23,769</b> | <b>494,523</b>   | <b>(139,555)</b> | <b>354,968</b>   |          |          |          |          |          |          |          |
|   |             |                |                |                |               | <b>4</b>      |               | <b>3</b>      |               |                  |                  |                  |          |          |          |          |          |          |          |
| 1. Kupci u zemlji - matična i zavisna pravna lica       | 0052        | 0              | 95,446         |                | 0             | 0             | 0             | 0             | 0             | 95,446           |                  | 95,446           |          |          |          |          |          |          | 0        |
| 2. Kupci u inostranstvu - matična i zavisna pravna lica | 0053        | 1,094          |                | 159,459        | 18,892        | 0             | 0             | 336,58        | 20,388        | 40,374           |                  | (40,374)         |          |          |          |          |          |          | (0)      |
|   |             |                |                |                |               | <b>1</b>      |               |               |               |                  |                  |                  |          |          |          |          |          |          |          |



|   |             |               |               |               |              |          |          |              |            |               |                 |               |
|---|-------------|---------------|---------------|---------------|--------------|----------|----------|--------------|------------|---------------|-----------------|---------------|
| 3. Kupci u zemlji - ostala povezana pravna lica                                     | 0054        | 17,903        | 0             | 0             | 0            | 0        | 0        | 0            | 17,903     | 0             | 17,903          | 0             |
| 4. Kupci u inostranstvu - ostala povezana pravna lica                               | 0055        | 0             | 0             | 0             | 0            | 0        | 0        | 0            | 0          | 0             | 0               | 0             |
| 5. Kupci u zemlji   | 0056        | 219,897       | 66,737        | 95,835        | 11,354       | 235,585  | 3,711    | 55,812       | 3,381      | 305,080       | (3,711)         | 301,369       |
| 6. Kupci u inostranstvu   | 0057        | 33,291        | 1,148         | 10,310        | 1,221        | 0        | 0        | 0            | 0          | 35,660        | 0               | 35,660        |
| 7. Ostala potraživanja po osnovu prodaje  | 0058        | 0             | 36            | 0             | 0            | 1,509    | 24       | 0            | 0          | 60            | (24)            | 36            |
| <b>III. POTRAŽIVANJA IZ SPECIFIČNIH POSLOVA</b>                                     | <b>0059</b> | <b>0</b>      | <b>395</b>    | <b>0</b>      | <b>0</b>     | <b>0</b> | <b>0</b> | <b>0</b>     | <b>0</b>   | <b>395</b>    | <b>0</b>        | <b>395</b>    |
| <b>IV. DRUGA POTRAŽIVANJA</b>   | <b>0060</b> | <b>28,432</b> | <b>1,644</b>  | <b>52,869</b> | <b>6,264</b> | <b>0</b> | <b>0</b> | <b>5,955</b> | <b>360</b> | <b>36,700</b> | <b>0</b>        | <b>36,700</b> |
| <b>V. FINANSIJSKA SREDSTVA KOJA SE VREDNUJU PO FER VREDNOSTI KROZ BILANS USPEHA</b> | <b>0061</b> | <b>0</b>      | <b>0</b>      | <b>0</b>      | <b>0</b>     | <b>0</b> | <b>0</b> | <b>0</b>     | <b>0</b>   | <b>0</b>      | <b>0</b>        | <b>0</b>      |
| <b>VI. KRATKOROČNI FINANSIJSKI PLASMANI (1 DO 5)</b>                                | <b>0062</b> | <b>34,882</b> | <b>31,405</b> | <b>0</b>      | <b>0</b>     | <b>0</b> | <b>0</b> | <b>0</b>     | <b>0</b>   | <b>66,287</b> | <b>(20,000)</b> | <b>46,287</b> |
| 1. Kratkoročni krediti i plasmani - matična i zavisna pravna lica                   | 0063        | 0             | 20,000        | 0             | 0            | 0        | 0        | 0            | 0          | 20,000        | (20,000)        | 0             |
| 2. Kratkoročni krediti i plasmani - ostala povezana pravna lica                     | 0064        | 0             | 0             | 0             | 0            | 0        | 0        | 0            | 0          | 0             | 0               | 0             |
| 3. Kratkoročnikrediti i zajmovi u zemlji  | 0065        | 2,172         | 1,005         | 0             | 0            | 0        | 0        | 0            | 0          | 3,177         | 0               | 3,177         |

|   |             |                      |                      |                      |                      |                      |                      |                      |                      |                      |                      |                      |                      |
|---|-------------|----------------------|----------------------|----------------------|----------------------|----------------------|----------------------|----------------------|----------------------|----------------------|----------------------|----------------------|----------------------|
| 4. Kratkoročni krediti i zajmovi u inostranstvu | 0066        | 0                    | 0                    | 0                    | 0                    | 0                    | 0                    | 0                    | 0                    | 0                    | 0                    | 0                    | 0                    |
| 5. Ostali kratkoročni finansijski plasmani      | 0067        | 32,710               | 10,400               | 0                    | 0                    | 0                    | 0                    | 0                    | 0                    | 43,110               | 0                    | 0                    | 43,110               |
| <b>VII. GOTOVINSKI EKVIVALENTI I GOTOVINA</b>   | <b>0068</b> | <b>71,910</b>        | <b>8,996</b>         | <b>14,585</b>        | <b>1,728</b>         | <b>69,504</b>        | <b>1,095</b>         | <b>6,829</b>         | <b>414</b>           | <b>84,142</b>        | <b>(1,095)</b>       | <b>83,047</b>        |                      |
| <b>VIII. POREZ NA DODATU VREDNOST</b>           | <b>0069</b> | <b>96,557</b>        | <b>21,641</b>        | <b>0</b>             | <b>0</b>             | <b>21,063</b>        | <b>332</b>           | <b>0</b>             | <b>0</b>             | <b>118,530</b>       | <b>(332)</b>         | <b>118,198</b>       |                      |
| <b>IX. AKTIVNA VREMENSKA RAZGRANIČENJA</b>      | <b>0070</b> | <b>218,240</b>       | <b>13,909</b>        | <b>0</b>             | <b>0</b>             | <b>401,499</b>       | <b>6,325</b>         | <b>0</b>             | <b>0</b>             | <b>238,474</b>       | <b>(6,325)</b>       | <b>232,149</b>       |                      |
| <b>D. UKUPNA AKTIVA = POSLOVNA IMOVINA</b>      | <b>0071</b> | <b>8,833,517</b>     | <b>1,041,565</b>     | <b>552,355</b>       | <b>65,439</b>        | <b>729,160</b>       | <b>11,486</b>        | <b>672,753</b>       | <b>40,751</b>        | <b>9,992,759</b>     | <b>(445,278)</b>     | <b>9,547,481</b>     |                      |
| <b>Đ. VANBILANSNA AKTIVA</b>                    | <b>0072</b> | <b>29,088,340</b>    | <b>145,221</b>       |                      |                      |                      | <b>0</b>             |                      | <b>0</b>             | <b>29,233,561</b>    |                      | <b>29,233,561</b>    |                      |
| <b>P O Z I C I J A</b>                          | <b>AOP</b>  | <b>Tekuća godina</b> | <b>Tekuća godina</b> | <b>Tekuća godina</b> | <b>Tekuća godina</b> | <b>Tekuća godina</b> | <b>Tekuća godina</b> | <b>Tekuća godina</b> | <b>Tekuća godina</b> | <b>Tekuća godina</b> | <b>Tekuća godina</b> | <b>Tekuća godina</b> | <b>Tekuća godina</b> |
| <b>PASIVA</b>                                   |             |                      |                      |                      |                      |                      |                      |                      |                      |                      |                      |                      |                      |
| <b>A. KAPITAL</b>                               | <b>0401</b> | <b>2,750,446</b>     | <b>502,994</b>       | <b>441,301</b>       | <b>52,282</b>        |                      |                      | <b>646,379</b>       | <b>39,154</b>        | <b>3,344,876</b>     | <b>(277,973)</b>     | <b>3,066,902</b>     |                      |
| <b>I. OSNOVNI KAPITAL (1 do 8)</b>              | <b>0402</b> | <b>2,419,460</b>     | <b>306,795</b>       | <b>423,301</b>       | <b>50,150</b>        | <b>390,000</b>       | <b>6,144</b>         | <b>489,578</b>       | <b>29,656</b>        | <b>2,812,204</b>     | <b>(392,744)</b>     | <b>2,419,460</b>     |                      |
| 1. Akcijski kapital                             | 0403        | 2,419,460            |                      |                      |                      |                      |                      |                      |                      | 2,419,460            |                      | 2,419,460            |                      |
| 2. Udeli društva sa ograničenom odgovornošću    | 0404        | 0                    | 295,166              | 423,301              | 50,150               | 390,000              | 6,144                | 489,578              | 29,656               | 381,115              | (381,115)            | (0)                  |                      |
| 3. Ulozi  | 0405        | 0                    | 0                    | 0                    | 0                    | 0                    | 0                    | 0                    | 0                    | 0                    | 0                    | 0                    |                      |
| 4. Državni kapital                              | 0406        | 0                    | 0                    | 0                    | 0                    | 0                    | 0                    | 0                    | 0                    | 0                    | 0                    | 0                    |                      |

|   |      |           |         |        |       |       |     |           |         |       |             |          |          |         |
|---|------|-----------|---------|--------|-------|-------|-----|-----------|---------|-------|-------------|----------|----------|---------|
| 5. Društveni kapital  | 0407 | 0         | 0       | 0      | 0     | 0     | 0   | 0         | 0       | 0     | 0           | 0        | 0        | 0       |
| 6. Zadržni udeli  | 0408 | 0         | 0       | 0      | 0     | 0     | 0   | 0         | 0       | 0     | 0           | 0        | 0        | 0       |
| 7. Emisiona premija   | 0409 | 0         | 0       | 0      | 0     | 0     | 0   | 0         | 0       | 0     | 0           | 0        | 0        | 0       |
| 8. Ostali osnovni kapital   | 0410 | 0         | 11,629  | 0      | 0     | 0     | 0   | 11,629    | 0       | 0     | 0           | 0        | (11,629) | 0       |
| <b>II. UPISANI I NEUPLAĆENI KAPITAL</b>   | 0411 | 0         | 0       | 0      | 0     | 0     | 0   | 0         | 0       | 0     | 0           | 0        | 0        | 0       |
| <b>III. OTKUPLJENE SOPSTVENE AKCIJE</b>   | 0412 | 0         | 0       | 0      | 0     | 0     | 0   | 0         | 0       | 0     | 0           | 0        | 0        | 0       |
| <b>IV. REZERVE</b>  | 0413 | 12,797    | 0       | 0      | 0     | 7,739 | 469 | 13,266    | 0       | 0     | 0           | 0        | 0        | 13,266  |
| V. REVALORIZACIONE REZERVE PO OSNOVU REVALORIZACIJE   | 0414 | 0         | 158,862 | 0      | 0     | 0     | 0   | 158,862   | 0       | 0     | 0           | 0        | 0        | 158,862 |
| NEMATERIJALNE IMOVINE, NEKRETNINA, POSTROJENJA I OPREME   | 0415 | 0         | 0       | 0      | 0     | 0     | 0   | 0         | 0       | 0     | 0           | 0        | 0        | 0       |
| VI. NEREALIZOVANI DOBICI PO OSNOVU HARTIJA OD VREDNOSTI I DRUGIH KOMPONENTI OSTALOG SVEOBUHVRATNOG REZULTATA  | 0416 | 55,628    | 1,765   | 0      | 0     | 0     | 0   | 57,393    | 0       | 0     | 0           | (25,774) | 0        | 31,619  |
| VII. NEREALIZOVANI GUBICI PO OSNOVU HARTIJA OD VREDNOSTI I DRUGIH KOMPONENTI OSTALOG SVEOBUHVRATNOG REZULTATA | 0417 | 1,316,110 | 183,939 | 37,310 | 4,420 | 6,947 | 109 | 1,513,608 | 149,062 | 9,029 | 1,006,675   | 0        | 506,933  | 0       |
| 1. Neraspoređeni dobitak ranijih godina   | 0418 | 914,944   | 125,472 | 37,310 | 4,420 | 0     | 0   | 1,053,189 | 137,891 | 8,353 | (1,040,010) | 0        | 13,179   | 0       |
| 2. Neraspoređeni dobitak tekuće godine  | 0419 | 401,166   | 58,467  | 0      | 0     | 6,947 | 109 | 460,419   | 11,171  | 677   | 33,335      | 0        | 493,754  | 0       |

|  |      |           |         |        |       |           |        |   |   |           |             |           |   |   |   |   |   |   |   |
|--|------|-----------|---------|--------|-------|-----------|--------|---|---|-----------|-------------|-----------|---|---|---|---|---|---|---|
| IX. UČEŠĆE BEZ PRAVA KONTROLE                                | 0420 | 0         | 0       | 0      | 0     | 0         | 0      | 0 | 0 | 0         | 0           | 0         | 0 | 0 | 0 | 0 | 0 | 0 | 0 |
| X. GUBITAK (1+2)   | 0421 | 942,293   | 144,837 | 19,310 | 2,288 | 1,706,164 | 26,877 | 0 | 0 | 1,116,295 | (1,116,295) | (0)       |   |   |   |   |   |   |   |
| 1. Gubitak ranijih godina                                    | 0422 | 942,293   | 144,837 |        | 0     | 1,706,164 | 26,877 | 0 | 0 | 1,114,007 | (1,114,007) | 0         |   |   |   |   |   |   |   |
| 2. Gubitak tekuće godine                                     | 0423 | 0         |         | 19,310 | 2,288 | 64        | 0      | 0 | 0 | 2,288     | (2,288)     | (0)       |   |   |   |   |   |   |   |
| B. DUGOROČNA REZERVISANJA I OBAVEZE (I+II)                   | 0424 | 2,991,556 | 146,789 | 0      | 0     | 538,330   | 8,480  | 0 | 0 | 3,146,825 | (8,480)     | 3,138,345 |   |   |   |   |   |   |   |
| I. DUGOROČNA REZERVISANJA (1 do 6)                           | 0425 | 338,165   | 65,404  | 0      | 0     | 0         | 0      | 0 | 0 | 403,569   | 0           | 403,569   |   |   |   |   |   |   |   |
| 1. Rezervisanja za troškove u garantnom roku                 | 0426 | 0         | 0       | 0      | 0     | 0         | 0      | 0 | 0 | 0         | 0           | 0         |   |   |   |   |   |   |   |
| 2. Rezervisanja za troškove obnavljanja prirodnih bogatstava | 0427 | 0         | 0       | 0      | 0     | 0         | 0      | 0 | 0 | 0         | 0           | 0         |   |   |   |   |   |   |   |
| 3. Rezervisanja za troškove restrukturiranja                 | 0428 | 0         | 0       | 0      | 0     | 0         | 0      | 0 | 0 | 0         | 0           | 0         |   |   |   |   |   |   |   |
| 4. Rezervisanja na zaknade i druge beneficije zaposlenih     | 0429 | 209,304   | 39,404  | 0      | 0     | 0         | 0      | 0 | 0 | 248,708   | 0           | 248,708   |   |   |   |   |   |   |   |
| 5. Rezervisanja za troškove sudskih sporova                  | 0430 | 128,861   | 26,000  | 0      | 0     | 0         | 0      | 0 | 0 | 154,861   | 0           | 154,861   |   |   |   |   |   |   |   |
| 6. Ostala dugoročna rezervisanja                             | 0431 | 0         | 0       | 0      | 0     | 0         | 0      | 0 | 0 | 0         | 0           | 0         |   |   |   |   |   |   |   |
| II. DUGOROČNE OBAVEZE (1 do 8)                               | 0432 | 2,653,391 | 81,385  | 0      | 0     | 538,330   | 8,480  | 0 | 0 | 2,743,256 | (8,480)     | 2,734,776 |   |   |   |   |   |   |   |

|  |             |                  |                |               |               |               |                  |                |               |              |                  |                |              |          |          |          |          |          |          |          |                  |
|--|-------------|------------------|----------------|---------------|---------------|---------------|------------------|----------------|---------------|--------------|------------------|----------------|--------------|----------|----------|----------|----------|----------|----------|----------|------------------|
| 1. Obaveze koje se mogu konvertovati u kapital                                 | 0433        | 0                | 0              | 0             | 0             | 0             | 0                | 0              | 0             | 0            | 0                | 0              | 0            | 0        | 0        | 0        | 0        | 0        | 0        | 0        |                  |
| 2. Obaveze prema matičnim i zavisnim pravnim licima                            | 0434        | 0                | 0              | 0             | 0             | 0             | 0                | 0              | 0             | 0            | 0                | 0              | 0            | 0        | 0        | 0        | 0        | 0        | 0        | 0        |                  |
| 3. Obaveze prema ostalim povezanim pravnim licima                              | 0435        | 0                | 0              | 0             | 0             | 0             | 0                | 0              | 0             | 0            | 0                | 0              | 0            | 0        | 0        | 0        | 0        | 0        | 0        | 0        |                  |
| 4. Obaveze po emitovanim hartijama od vrednosti u periodu dužem od godinu dana | 0436        | 0                | 0              | 0             | 0             | 0             | 0                | 0              | 0             | 0            | 0                | 0              | 0            | 0        | 0        | 0        | 0        | 0        | 0        | 0        |                  |
| 5. Dugoročni krediti i zajmovi u zemlji  | 0437        | 2,136,057        | 0              | 0             | 0             | 0             | 0                | 0              | 0             | 0            | 0                | 2,136,057      | 0            | 0        | 0        | 0        | 0        | 0        | 0        | 0        | 2,136,057        |
| 6. Dugoročni krediti i zajmovi u inostranstvu                                  | 0438        | 46,229           | 0              | 538,33        | 8,480         | 0             | 0                | 0              | 0             | 0            | 0                | 54,709         | 0            | 0        | 0        | 0        | 0        | 0        | 0        | 0        | 46,229           |
| 7. Obaveze po osnovu finansijskog lizinga                                      | 0439        | 111,348          | 81,385         | 0             | 0             | 0             | 0                | 0              | 0             | 0            | 0                | 192,733        | 0            | 0        | 0        | 0        | 0        | 0        | 0        | 0        | 192,733          |
| 8. Ostale dugoročne obaveze  | 0440        | 359,757          | 0              | 0             | 0             | 0             | 0                | 0              | 0             | 0            | 0                | 359,757        | 0            | 0        | 0        | 0        | 0        | 0        | 0        | 0        | 359,757          |
| <b>V. ODLOŽENE PORESKE OBAVEZE</b>   | <b>0441</b> | <b>279,166</b>   | <b>11,100</b>  | <b>0</b>      | <b>0</b>      | <b>0</b>      | <b>0</b>         | <b>0</b>       | <b>0</b>      | <b>0</b>     | <b>0</b>         | <b>290,266</b> | <b>0</b>     | <b>0</b> | <b>0</b> | <b>0</b> | <b>0</b> | <b>0</b> | <b>0</b> | <b>0</b> | <b>290,266</b>   |
| <b>G. KRATKOROČNE OBAVEZE</b>  | <b>0442</b> | <b>2,812,349</b> | <b>380,682</b> | <b>13,157</b> | <b>23,630</b> | <b>26,374</b> | <b>1,500,047</b> | <b>111,054</b> | <b>13,157</b> | <b>1,598</b> | <b>3,231,416</b> | <b>0</b>       | <b>1,598</b> | <b>0</b> | <b>0</b> | <b>0</b> | <b>0</b> | <b>0</b> | <b>0</b> | <b>0</b> | <b>3,051,968</b> |
| <b>I. KRATKOROČNE FINANSIJSKE OBAVEZE (1 do 6)</b>                             | <b>0443</b> | <b>1,121,393</b> | <b>100,918</b> | <b>0</b>      | <b>574</b>    | <b>0</b>      | <b>36,448</b>    | <b>0</b>       | <b>0</b>      | <b>0</b>     | <b>1,222,885</b> | <b>0</b>       | <b>0</b>     | <b>0</b> | <b>0</b> | <b>0</b> | <b>0</b> | <b>0</b> | <b>0</b> | <b>0</b> | <b>1,202,311</b> |
| 1. Kratkoročni krediti od matičnih i zavisnih pravnih lica                     | 0444        | 20,000           | 0              | 0             | 0             | 0             | 0                | 0              | 0             | 0            | 20,000           | 0              | 0            | 0        | 0        | 0        | 0        | 0        | 0        | 0        | 0                |

|  |             |                  |               |               |                |               |               |                  |              |                  |                  |   |   |   |   |   |   |   |   |
|--|-------------|------------------|---------------|---------------|----------------|---------------|---------------|------------------|--------------|------------------|------------------|---|---|---|---|---|---|---|---|
| 2. Kratkoročni krediti od ostalih povezanih pravnih lica                                       | 0445        | 0                | 0             | 0             | 0              | 0             | 0             | 0                | 0            | 0                | 0                | 0 | 0 | 0 | 0 | 0 | 0 | 0 | 0 |
| 3. Kratkoročni krediti i zajmovi u zemlji  | 0446        | 0                | 30,000        | 0             | 31,448         | 495           | 0             | 30,495           | 0            | (495)            | 30,000           |   |   |   |   |   |   |   |   |
| 4. Kratkoročni krediti i zajmovi u inostranstvu  | 0447        | 0                | 0             | 0             | 0              | 0             | 0             | 0                | 0            | 0                | 0                | 0 | 0 | 0 | 0 | 0 | 0 | 0 | 0 |
| 5. Obaveze po osnovu stalnih sredstava i sredstava obustavljenog poslovanja namenjenih prodaji | 0448        | 0                | 0             | 0             | 0              | 0             | 0             | 0                | 0            | 0                | 0                | 0 | 0 | 0 | 0 | 0 | 0 | 0 | 0 |
| 6. Ostale kratkoročne finansijske obaveze  | 0449        | 1,101,393        | 70,918        | 0             | 5,000          | 79            | 0             | 1,172,390        | 0            | (79)             | 1,172,311        |   |   |   |   |   |   |   |   |
| <b>II. PRIMLJENI AVANSI, DEPOZITI I KAUCIJE</b>  | <b>0450</b> | <b>10,525</b>    | <b>271</b>    | <b>0</b>      | <b>566,478</b> | <b>8,924</b>  | <b>0</b>      | <b>19,720</b>    | <b>0</b>     | <b>(8,924)</b>   | <b>10,796</b>    |   |   |   |   |   |   |   |   |
| <b>III. OBAVEZE IZ POSLOVANJA (1 do 7)</b>   | <b>0451</b> | <b>1,263,918</b> | <b>49,427</b> | <b>12,412</b> | <b>889,103</b> | <b>14,006</b> | <b>16,871</b> | <b>1,340,785</b> | <b>1,022</b> | <b>(113,706)</b> | <b>1,227,081</b> |   |   |   |   |   |   |   |   |
| 1. Dobavljači - matična i zavisna pravna lica u zemlji   | 0452        | 59,326           |               | 0             |                | 0             | 0             | 59,326           | 0            | (59,326)         | 0                |   |   |   |   |   |   |   |   |
| 2. Dobavljači - matična i zavisna pravna lica u inostranstvu                                   | 0453        | 39,280           | 7,261         | 860           | 716,488        | 11,287        | 3,840         | 51,661           | 234          | (51,661)         | (0)              |   |   |   |   |   |   |   |   |
| 3. Dobavljači ostala povezana pravna lica u zemlji   | 0454        | 26               |               | 0             |                | 0             | 0             | 26               | 0            |                  | 26               |   |   |   |   |   |   |   |   |
| 4. Dobavljači - ostala povezana pravna lica u inostranstvu                                     | 0455        | 0                | 0             | 0             |                | 0             | 0             | 0                | 0            |                  | 0                |   |   |   |   |   |   |   |   |
| 5. Dobavljači u zemlji   | 0456        | 1,095,776        | 47,384        | 11,509        | 172,615        | 2,719         | 13,031        | 1,158,178        | 789          | (2,719)          | 1,155,459        |   |   |   |   |   |   |   |   |
| 6. Dobavljači u inostranstvu   | 0457        | 64,776           | 2,043         | 43            | 0              | 0             | 0             | 66,862           | 0            |                  | 66,862           |   |   |   |   |   |   |   |   |

|  |             |                   |                  |                |               |                  |               |                |                 |                   |                  |                   |
|--|-------------|-------------------|------------------|----------------|---------------|------------------|---------------|----------------|-----------------|-------------------|------------------|-------------------|
| 7. Ostale obaveze iz poslovanja                                | 0458        | 4,734             | 0                | 0              | 0             | 0                | 0             | 4,734          | 4,734           |                   |                  |                   |
| <b>IV. OSTALE KRATKOROČNE OBAVEZE</b>                          | <b>0459</b> | <b>343,951</b>    | <b>229,090</b>   | <b>6,182</b>   | <b>732</b>    | <b>0</b>         | <b>9,302</b>  | <b>574,337</b> | <b>(36,120)</b> | <b>538,217</b>    |                  |                   |
| <b>V. OBAVEZE PO OSNOVU POREZA NA DODATU VREDNOST</b>          | <b>0460</b> | <b>697</b>        | <b>0</b>         | <b>0</b>       | <b>0</b>      | <b>0</b>         | <b>0</b>      | <b>697</b>     | <b>0</b>        | <b>697</b>        |                  |                   |
| <b>VI. OBAVEZE ZA OSTALE POREZE, DOPRINOSE I DRUGE DAŽBINE</b> | <b>0461</b> | <b>37,592</b>     | <b>523</b>       | <b>106</b>     | <b>13</b>     | <b>8,018</b>     | <b>126</b>    | <b>201</b>     | <b>12</b>       | <b>38,266</b>     | <b>(126)</b>     | <b>38,140</b>     |
| <b>VII. PASIVNA VREMENSKA RAZGRANIČENJA</b>                    | <b>0462</b> | <b>34,273</b>     | <b>453</b>       | <b>0</b>       | <b>0</b>      | <b>0</b>         | <b>0</b>      | <b>0</b>       | <b>0</b>        | <b>34,726</b>     | <b>0</b>         | <b>34,726</b>     |
| <b>D. GUBITAK IZNAD VISINE KAPITALA</b>                        | <b>0463</b> | <b>0</b>          | <b>0</b>         | <b>0</b>       | <b>0</b>      | <b>1,309,217</b> | <b>20,624</b> | <b>0</b>       | <b>0</b>        | <b>20,624</b>     | <b>(20,624)</b>  | <b>(0)</b>        |
| <b>Ø UKUPNA PASIVA</b>   | <b>0464</b> | <b>8,833,517</b>  | <b>1,041,565</b> | <b>552,355</b> | <b>65,439</b> | <b>729,160</b>   | <b>11,486</b> | <b>672,753</b> | <b>40,751</b>   | <b>9,992,759</b>  | <b>(445,278)</b> | <b>9,547,481</b>  |
| <b>E. VANBILANSNA PASIVA</b>                                   | <b>0465</b> | <b>29,088,340</b> | <b>145,221</b>   | <b>0</b>       | <b>0</b>      | <b>0</b>         | <b>0</b>      | <b>0</b>       | <b>0</b>        | <b>29,233,561</b> | <b>0</b>         | <b>29,233,561</b> |

Konsolidacija Bilansa Uspeha

| POZICIJA                                   | AOP         | Napomena broj | 121.3367         |                | 16.2513        |               | 62.0385       |              | zbir           |               |                  |                 |                  |
|--|-------------|---------------|------------------|----------------|----------------|---------------|---------------|--------------|----------------|---------------|------------------|-----------------|------------------|
|  |             |               | lastra           | montenegro     | otisak         | banja luka    | lastra        | montenegro   | otisak         | banja luka    |                  |                 |                  |
|  |             |               | Teuća godina     | Teuća godina   | Teuća godina   | Teuća godina  | Teuća godina  | Teuća godina | Teuća godina   | Teuća godina  | Teuća godina     | Teuća godina    |                  |
| <b>PRIHODI IZ REDOVNOG POSLOVANJA</b>      |             |               |                  |                |                |               |               |              |                |               |                  |                 |                  |
| <b>A. POSLOVNI PRIHODI (i do IV)</b>       | <b>1001</b> |               | <b>6,521,926</b> | <b>840,880</b> | <b>525,756</b> | <b>63,793</b> | <b>10,911</b> | <b>177</b>   | <b>533,370</b> | <b>33,089</b> | <b>7,459,866</b> | <b>-227,787</b> | <b>7,232,079</b> |
| <b>I. PRIHODI OD PRODAJE ROBE (1 do 6)</b> | <b>1002</b> |               | <b>0</b>         | <b>0</b>       | <b>0</b>       | <b>0</b>      | <b>0</b>      | <b>0</b>     | <b>0</b>       | <b>0</b>      | <b>0</b>         | <b>0</b>        | <b>0</b>         |







|   |      |           |         |         |        |       |     |         |       |           |          |           |
|---|------|-----------|---------|---------|--------|-------|-----|---------|-------|-----------|----------|-----------|
| VII. TROŠKOVI ZARADA, NAKNADA ZARADA I OSTALI LIČNI RASHODI                     | 1025 | 1,678,540 | 257,664 | 141,520 | 17,172 | 701   | 11  | 103,669 | 9,403 | 1,962,779 | -1,134   | 1,961,645 |
| VIII. TROŠKOVI PROIZVODNIH USLUGA   | 1026 | 938,311   | 58,420  | 127,893 | 15,518 | 701   | 11  | 103,669 | 6,431 | 1,018,692 | -221,493 | 797,199   |
| IX. TROŠKOVI AMORTIZACIJE   | 1027 | 593,206   | 78,848  | 16,990  | 2,062  |       | 0   | 52,199  | 3,238 | 677,354   | -35,658  | 641,696   |
| X. TROŠKOVI DUGOROČNIH REZERVISANJA   | 1028 | 62,449    | 39,934  | 0       | 0      |       | 0   | 0       | 0     | 102,383   |          | 102,383   |
| XI. NEMATERIJALNI TROŠKOVI  | 1029 | 392,781   | 39,155  | 114,128 | 13,848 | 3,263 | 53  | 38,366  | 2,380 | 448,217   | -598     | 447,619   |
| V. POSLOVNI DOBITAK   | 1030 | 550,486   | 53,640  | 0       | 0      | 6,947 | 113 | 0       | 0     | 581,075   | 35,488   | 616,562   |
| G. POSLOVNI GUBITAK   | 1031 | 0         | 0       | 20,597  | 2,499  | 0     | 0   | 10,721  | 665   | 0         | 0        | 0         |
| D. FINANSIJSKI PRIHODI (I do III)   | 1032 | 129,557   | 503     | 0       | 0      | 0     | 0   | 13,808  | 857   | 130,917   | -127     | 130,790   |
| I. FINANSIJSKI PRIHODI OD POVEZANIH LICA I OSTALI FINANSIJSKI PRIHODI (1 do 4)  | 1033 | 1,381     | 0       | 0       | 0      | 0     | 0   | 13,808  | 857   | 2,238     | -127     | 2,111     |
| 1. Finansijski prihodi od matičnih i zavisnih pravnih lica                      | 1034 | 1,381     |         |         | 0      |       | 0   |         | 0     | 1,381     | -127     | 1,254     |
| 2. Finansijski prihodi od ostalih povezanih pravnih lica                        | 1035 |           |         |         | 0      |       | 0   |         | 0     | 0         |          | 0         |
| 3. Prihodi od učešća u dobitku pridruženih pravnih lica i zajedničkih poduhvata | 1036 | 0         | 0       | 0       | 0      | 0     | 0   | 0       | 0     | 0         | 0        | 0         |
| 4. Ostali finansijski prihodi   | 1037 |           | 0       | 0       | 0      | 0     | 0   | 13,808  | 857   | 857       | 0        | 857       |

|  |      |         |        |   |   |        |     |         |         |
|--|------|---------|--------|---|---|--------|-----|---------|---------|
| II. PRIHODI OD KAMATA (OD TREĆIH LICA)   | 1038 | 1,280   | 458    | 0 | 0 | 0      | 0   | 1,738   | 1,738   |
| III. POZITIVNE KURSNE RAZLIKE I POZITIVNI EFEKTI VALUTNE KLAUZULE (PREMA TREĆIM LICIMA)            | 1039 | 126,896 | 45     | 0 | 0 | 0      | 0   | 126,941 | 126,941 |
| Đ. FINANSIJSKI RASHODI (I do III)  | 1040 | 245,058 | 27,667 | 0 | 0 | 670    | 42  | 272,767 | 272,640 |
| I. FINANSIJSKI RASHODI IZ ODNOSA SA POVEZANIM PRAVNIM LICIMA I OSTALI FINANSIJSKI RASHODI (1 do 4) | 1041 | 127     | 0      | 0 | 0 | 670    | 42  | 169     | 42      |
| 1. Finansijski rashodi iz odnosa sa matičnim i zavisnim pravnim licima                             | 1042 | 127     |        | 0 | 0 | 0      | 0   | 127     | 0       |
| 2. Finansijski rashodi iz odnosa sa ostalim povezanim pravnim licima                               | 1043 |         |        | 0 | 0 | 0      | 0   | 0       | 0       |
| 3. Rashodi od učešća u gubitku pridruženih pravnih lica i zajedničkih poduhvata                    | 1044 | 0       |        | 0 | 0 | 0      | 0   | 0       | 0       |
| 4. Ostali finansijski rashodi  | 1045 |         |        | 0 | 0 | 670    | 42  | 42      | 42      |
| II. RASHODI KAMATA (PREMA TREĆIM LICIMA)   | 1046 | 237,965 | 27,588 | 0 | 0 | 0      | 0   | 265,553 | 265,553 |
| III. NEGATIVNE KURSNE RAZLIKE I NEGATIVNI EFEKTI VALUTNE KLAUZULE (PREMA TREĆIM LICIMA)            | 1047 | 6,966   | 79     | 0 | 0 | 0      | 0   | 7,045   | 7,045   |
| E. DOBITAK IZ FINANSIRANJA   | 1048 | 0       | 0      | 0 | 0 | 13,138 | 815 | 0       | 0       |
| Ž. GUBITAK IZ FINANSIRANJA   | 1049 | 115,501 | 27,164 | 0 | 0 | 0      | 0   | 141,850 | 141,850 |

|  |      |         |        |        |       |       |        |        |         |         |         |
|--|------|---------|--------|--------|-------|-------|--------|--------|---------|---------|---------|
| Z. PRIHODI OD USKLAĐIVANJA<br>VREDNOSTI OSTALE IMOVINE KOJA<br>SE ISKAZUJE PO FER VREDNOSTI<br>KROZ BILANS USPEHA                          | 1050 | 22,853  | 11     | 0      | 0     | 0     | 0      | 0      | 0       | 22,864  | 22,864  |
| I. RASHODI OD USKLAĐIVANJA<br>VREDNOSTI OSTALE IMOVINE KOJA<br>SE ISKAZUJE PO FER VREDNOSTI<br>KROZ BILANS USPEHA                          | 1051 | 28,943  | 3,904  | 0      | 0     | 0     | 0      | 0      | 0       | 32,847  | 32,847  |
| J. OSTALI PRIHODI  | 1052 | 84,464  | 37,763 | 1,759  | 213   | 0     | 10,101 | 627    | 123,067 | 123,067 | 123,067 |
| K. OSTALI RASHODI  | 1053 | 53,833  | 7,393  | 1,362  | 165   | 0     | 0      | 0      | 61,391  | 61,221  | 61,221  |
| XV. DOBITAK IZ REDOVNOG<br>POSLOVANJA PRE OPOREZIVANJA   | 1054 | 439,526 | 52,953 | 0      | 0     | 6,947 | 113    | 12,518 | 777     | 493,368 | 529,026 |
| XVI. GUBITAK IZ REDOVNOG<br>POSLOVANJA PRE OPOREZIVANJA  | 1055 | 0       | 0      | 20,200 | 2,451 | 0     | 0      | 0      | 0       | 2,451   | 2,451   |
| M. NETO DOBITAK POSLOVANJA<br>KOJE SE OBUSTAVLJA, EFEKTI<br>PROMENA RAČUNOVODSTVENIH<br>POLITIKA I ISPRAVKA GREŠAKA<br>RANIJIH PERIODA     | 1056 | 8,817   | 1,874  | 890    | 108   | 0     | 0      | 0      | 0       | 10,799  | 10,799  |
| N. NETO GUBITAK POSLOVANJA<br>KOJE SE OBUSTAVLJA, RASHODI<br>PROMENA RAČUNOVODSTVENIH<br>POLITIKA I ISPRAVKA GREŠAKA IZ<br>RANIJIH PERIODA | 1057 | 0       | 0      | 0      | 0     | 0     | 0      | 0      | 0       | 0       | 0       |
| NJ. DOBITAK PRE OPOREZIVANJA   | 1058 | 448,343 | 54,827 | 0      | 0     | 6,947 | 113    | 12,518 | 777     | 501,716 | 537,374 |
| O. GUBITAK PRE OPOREZIVANJA  | 1059 | 0       | 0      | 19,310 | 2,343 | 0     | 0      | 0      | 0       | 0       | 0       |
| P. POREZ NA DOBITAK  |      |         |        |        | 0     |       | 0      | 0      | 0       | 0       | 0       |
| I. PORESKI RASHOD PERIODA  | 1060 | 37,610  | 15,324 | 0      | 0     | 0     | 0      | 1,347  | 84      | 53,018  | 53,017  |

|   |      |         |        |       |       |     |        |     |         |        |         |   |        |  |  |  |  |  |  |        |
|---|------|---------|--------|-------|-------|-----|--------|-----|---------|--------|---------|---|--------|--|--|--|--|--|--|--------|
| II. ODLOŽENI PORESKI RASHODI PERIODA              | 1061 | 11,592  |        |       |       |     |        |     |         | 0      | 0       | 0 | 11,592 |  |  |  |  |  |  | 11,592 |
| III. ODLOŽENI PORESKI PRIHODI PERIODA             | 1062 | 2,025   | 18,964 |       |       |     |        |     |         | 0      | 0       | 0 | 20,989 |  |  |  |  |  |  | 20,989 |
| R. ISPLAĆENA LIČNA PRIMANJA POSLODAVCA            | 1063 | 0       | 0      | 0     | 0     | 0   | 0      | 0   | 0       | 0      | 0       | 0 | 0      |  |  |  |  |  |  | 0      |
| S. NETO DOBITAK                                   | 1064 | 401,166 | 58,467 | 0     | 6,947 | 113 | 11,171 | 693 | 458,096 | 35,658 | 493,754 |   |        |  |  |  |  |  |  |        |
| T. NETO GUBITAK                                   | 1065 | 0       | 19,310 | 2,343 | 0     | 0   | 0      | 0   | 0       | 0      | 0       | 0 | 0      |  |  |  |  |  |  | 0      |
| I. NETO DOBITAK KOJI PRIPADA MANJINSKIM ULAGAČIMA | 1066 | 0       | 0      | 0     | 0     | 0   | 0      | 0   | 0       | 0      | 0       | 0 | 0      |  |  |  |  |  |  | 0      |
| II. NETO DOBITAK KOJI PRIPADA VEĆINSKOM VLASNIKU  | 1067 |         |        |       |       |     |        |     |         |        |         |   |        |  |  |  |  |  |  | 0      |
| I. NETO GUBITAK KOJI PRIPADA MANJINSKIM ULAGAČIMA | 1068 | 0       | 0      | 0     | 0     | 0   | 0      | 0   | 0       | 0      | 0       | 0 | 0      |  |  |  |  |  |  | 0      |
| II. NETO GUBITAK KOJI PRIPADA VEĆINSKOM VLASNIKU  | 1069 | 0       | 0      | 0     | 0     | 0   | 0      | 0   | 0       | 0      | 0       | 0 | 0      |  |  |  |  |  |  | 0      |
| III. ZARADA PO AKCIJI                             |      |         |        |       |       |     |        |     |         |        |         |   |        |  |  |  |  |  |  | 0      |
| 1. Osnovna zarada po akciji                       | 1070 |         |        |       |       |     |        |     |         |        |         |   |        |  |  |  |  |  |  | 0      |
| 2. Umanjena (razvodnjena) zarada po akciji        | 1071 |         |        |       |       |     |        |     |         |        |         |   |        |  |  |  |  |  |  | 0      |

Generalni direktor



**LASTA A.D.  
BEOGRAD**

KONSOLIDOVANI  
FINANSIJSKI IZVEŠTAJI  
ZA PERIOD 1.1. – 31.12.2017. I  
IZVEŠTAJ NEZAVISNOG REVIZORA

# SADRŽAJ

|  | Strana |
|--|--------|
| Izveštaj nezavisnog revizora   | 1 – 2  |
| Konsolidovani bilans stanja  |        |
| Konsolidovani bilans uspeha  |        |
| Konsolidovani izveštaj o ostalom rezultatu                             |        |
| Konsolidovani zveštaj o promenama na kapitalu                          |        |
| Konsolidovani izveštaj o tokovima gotovine                             |        |
| Napomene uz konsolidovane finansijske izveštaje                        |        |
| Prilozi  |        |
| Pismo o prezentaciji   |        |
| Potvrda o nezavisnosti   |        |
| Potvrda o vrsti i vrednosti konsultantskih usluga koje nisu zabranjene |        |
| Godišnji izveštaj o poslovanju   |        |

---

**Grant Thornton d.o.o.**

Kneginje Zorke 2/IV  
11000 Beograd  
Srbija  
**T** +381 11 404 95 60  
**F** +381 11 404 95 61  
**E** office@rs.gt.com

**IZVEŠTAJ NEZAVISNOG REVIZORA**

**AKCIONARIMA PRIVREDNOG DRUŠTVA LASTA A.D. BEOGRAD**

**Izveštaj o konsolidovanim finansijskim izveštajima**

Izvršili smo reviziju priloženih konsolidovanih finansijskih izveštaja privrednog društva Lasta a.d. Beograd (u daljem tekstu Grupa) koji obuhvataju konsolidovani bilans stanja na dan 31. decembra 2017. godine, konsolidovani bilans uspeha, konsolidovani izveštaj o ostalom rezultatu, konsolidovani izveštaj o promenama na kapitalu i konsolidovani izveštaj o tokovima gotovine za godinu završenu na taj dan, kao i pregled značajnih računovodstvenih politika i ostalih napomena uz konsolidovane finansijske izveštaje.

**Odgovornost rukovodstva za konsolidovane finansijske izveštaje**

Rukovodstvo Grupe je odgovorno za pripremu i objektivno prikazivanje ovih konsolidovanih finansijskih izveštaja u skladu sa Zakonom o računovodstvu i drugim računovodstvenim propisima koji regulišu finansijsko izveštavanje privrednih društava u Republici Srbiji, kao i za interne kontrole za koje rukovodstvo smatra neophodnim za sastavljanje konsolidovanih finansijskih izveštaja koji ne sadrže materijalno značajne pogrešne iskaze, nastale usled pronevere ili greške.

**Odgovornost revizora**

Naša odgovornost je da izrazimo mišljenje o konsolidovanim finansijskim izveštajima, na osnovu revizije koju smo izvršili. Reviziju smo izvršili u skladu sa Zakonom o reviziji („Službeni glasnik Republike Srbije“, br. 62/2013). Navedeni zakon nalaže da se pridržavamo načela profesionalne etike i da reviziju planiramo i izvršimo na način koji omogućava da se, u razumnoj meri, uverimo da konsolidovani finansijski izveštaji ne sadrže materijalno značajne pogrešne iskaze.

Revizija podrazumeva sprovođenje procedura u cilju prikupljanja revizijskih dokaza o iznosima i obelodanjivanjima u konsolidovanim finansijskim izveštajima. Izbor revizorskih procedura zavisi od procene revizora pri čemu se uzima u obzir i procena rizika postojanja materijalno značajnih pogrešnih iskaza u konsolidovanim finansijskim izveštajima, nastalih usled pronevere ili greške. Vršeći procenu takvih rizika, revizor razmatra i interne kontrole relevantne za pripremu i objektivno prikazivanje finansijskih izveštaja, u cilju kreiranja odgovarajućih revizorskih procedura u skladu sa okolnostima, ali ne i u cilju izražavanja mišljenja o efikasnosti internih kontrola Društva. Revizija takođe uključuje ocenu primenjenih računovodstvenih politika i procena izvršenih od strane rukovodstva, kao i ocenu opšte prezentacije konsolidovanih finansijskih izveštaja.

Smatramo da su revizijski dokazi koje smo prikupili dovoljni i odgovarajući da obezbede osnovu za izražavanje našeg mišljenja sa rezervom.



**IZVEŠTAJ NEZAVISNOG REVIZORA (nastavak)**

**AKCIONARIMA PRIVREDNOG DRUŠTVA LASTA A.D. BEOGRAD (nastavak)**

**Izveštaj o pojedinačnim finansijskim izveštajima**

*Mišljenje*

Po našem mišljenju, konsolidovani finansijski izveštaji daju istinit i pošten prikaz finansijske pozicije Grupe na dan 31. decembra 2017. godine, rezultata njegovog poslovanja i tokova gotovine za godinu koja se završava na taj dan u skladu sa računovodstvenim propisima Republike Srbije.

**Izveštaj o drugim zakonskim i regulatornim zahtevima**

Grupa je odgovorna za sastavljanje konsolidovanog godišnjeg izveštaja o poslovanju, u skladu sa zahtevom Zakona o računovodstvu Republike Srbije („Službeni glasnik Republike Srbije“, broj 62/2013). Naša je odgovornost da izrazimo mišljenje o usklađenosti konsolidovanog pojedinačnog godišnjeg izveštaja o poslovanju sa konsolidovanim finansijskim izveštajima za poslovnu 2017. godinu. U vezi s tim, naši postupci se sprovode u skladu sa Međunarodnim standardom revizije 720 „Odgovornost revizora u vezi sa ostalim informacijama u dokumentima koji sadrže finansijske izveštaje koji su bili predmet revizije“, i ograničeni smo na ocenu usaglašenosti izveštaja o poslovanju sa finansijskim izveštajima.

Po našem mišljenju, konsolidovani godišnji izveštaj o poslovanju je u skladu sa konsolidovanim finansijskim izveštajima koji su bili predmet revizije.

Beograd, 27. april 2018. godine

Grant Thornton d.o.o.



*D. Đurić*  
Dragana Đurić  
Ovlašćeni revizor

**Попуњава правно лице - предузетник**

Матични број 0 7 0 1 9 7 3 4 Шифра делатности 4 9 3 9 ПИБ 1 0 0 0 0 2 0 0 6

Назив SAOBRAĆAJNO PREDUZEĆE LASTA AD. BEOGRAD

Седиште BEOGRAD, AUTOPUT BEOGRAD-NIS 4.

**КОНСОЛИДОВАНИ БИЛАНС СТАЊА**

на дан 31.12. 2017 године

- у хиљадама динара -

| Група рачуна, рачун | ПОЗИЦИЈА   | АОП  | Напомена број | Износ         |                             |                              |
|---------------------|--|------|---------------|---------------|-----------------------------|------------------------------|
|                     |  |      |               | Текућа година | Претходна година            |                              |
|                     |  |      |               |               | Крајње стање<br>_____ 20__. | Почетно стање<br>01.01.20__. |
| 1                   | 2  | 3    | 4             | 5             | 6                           | 7                            |
|                     | <b>АКТИВА</b>  |      |               |               |                             |                              |
| 00                  | <b>А. УПИСАНИ А НЕУПЛАЋЕНИ КАПИТАЛ</b>   | 0001 |               |               |                             |                              |
|                     | <b>Б. СТАЛНА ИМОВИНА (0003 + 0010 + 0019 + 0024 + 0034)</b>  | 0002 |               | 8.501.927     | 7.867.750                   | 8.269.085                    |
| 01                  | <b>I. НЕМАТЕРИЈАЛНА ИМОВИНА (0004 + 0005 + 0006 + 0007 + 0008 + 0009)</b>                          | 0003 |               | 8.042         | 15.572                      | 22.749                       |
| 010 и део 019       | 1. Улагања у развој  | 0004 |               |               | 8.307                       |                              |
| 011, 012 и део 019  | 2. Концесије, патенти, лиценце, робне и услужне марке, софтвер и остала права                      | 0005 |               | 106           | 1.736                       | 6.575                        |
| 013 и део 019       | 3. Гудвил  | 0006 |               |               |                             |                              |
| 014 и део 019       | 4. Остала нематеријална имовина  | 0007 |               | 7.936         | 5.529                       | 16.174                       |
| 015 и део 019       | 5. Нематеријална имовина у припреми  | 0008 |               |               |                             |                              |
| 016 и део 019       | 6. Аванси за нематеријалну имовину   | 0009 |               |               |                             |                              |
| 02                  | <b>II. НЕКРЕТНИНЕ, ПОСТРОЈЕЊА И ОПРЕМА (0011 + 0012 + 0013 + 0014 + 0015 + 0016 + 0017 + 0018)</b> | 0010 |               | 8.467.113     | 7.824.258                   | 8.216.191                    |
| 020, 021 и део 029  | 1. Земљиште  | 0011 |               | 359.402       | 359.402                     | 359.402                      |
| 022 и део 029       | 2. Грађевински објекти   | 0012 |               | 1.957.960     | 2.001.358                   | 2.066.273                    |
| 023 и део 029       | 3. Постројења и опрема   | 0013 |               | 5.947.257     | 5.412.286                   | 5.764.517                    |
| 024 и део 029       | 4. Инвестиционе некретнине   | 0014 |               |               |                             |                              |
| 025 и део 029       | 5. Остале некретнине, постројења и опрема  | 0015 |               | 1.035         | 1.035                       | 1.035                        |
| 026 и део 029       | 6. Некретнине, постројења и опрема у припреми  | 0016 |               | 25.043        | 20.969                      | 21.559                       |
| 027 и део 029       | 7. Улагања на туђим некретнинама, постројењима и опреми  | 0017 |               | 196           |                             |                              |
| 028 и део 029       | 8. Аванси за некретнине, постројења и опрему   | 0018 |               | 176.220       | 29.208                      | 3.405                        |

| Група рачуна, рачун        | ПОЗИЦИЈА  | АОП  | Напомена број | Износ         |                       |                              |  |
|----------------------------|---|------|---------------|---------------|-----------------------|------------------------------|--|
|                            |   |      |               | Текућа година | Претходна година      |                              |  |
|                            |   |      |               |               | Крајње стање<br>20__. | Почетно стање<br>01.01.20__. |  |
| 1                          | 2   | 3    | 4             | 5             | 6                     | 7                            |  |
| 03                         | III. БИОЛОШКА СРЕДСТВА (0020 + 0021 + 0022 + 0023)  | 0019 |               |               |                       |                              |  |
| 030, 031 и део 039         | 1. Шуме и вишегодишњи засади  | 0020 |               |               |                       |                              |  |
| 032 и део 039              | 2. Основно стадо  | 0021 |               |               |                       |                              |  |
| 037 и део 039              | 3. Биолошка средства у припреми   | 0022 |               |               |                       |                              |  |
| 038 и део 039              | 4. Аванси за биолошка средства  | 0023 |               |               |                       |                              |  |
| 04. осим 047               | IV. ДУГОРОЧНИ ФИНАНСИЈСКИ ПЛАСМАНИ (0025 + 0026 + 0027 + 0028 + 0029 + 0030 + 0031 + 0032 + 0033) | 0024 |               | 26.772        | 27.920                | 30.145                       |  |
| 040 и део 049              | 1. Учешћа у капиталу зависних правних лица  | 0025 |               |               |                       |                              |  |
| 041 и део 049              | 2. Учешћа у капиталу придружених правних лица и заједничким подухватима                           | 0026 |               | 46            | 46                    | 46                           |  |
| 042 и део 049              | 3. Учешћа у капиталу осталих правних лица и друге хартије од вредности расположиве за продају     | 0027 |               | 3.242         | 2.353                 | 2.419                        |  |
| део 043, део 044 и део 049 | 4. Дугорочни пласмани матичним и зависним правним лицима  | 0028 |               |               |                       |                              |  |
| део 043, део 044 и део 049 | 5. Дугорочни пласмани осталим повезаним правним лицима  | 0029 |               |               |                       |                              |  |
| део 045 и део 049          | 6. Дугорочни пласмани у земљи   | 0030 |               |               |                       |                              |  |
| део 045 и део 049          | 7. Дугорочни пласмани у иностранству  | 0031 |               |               |                       |                              |  |
| 046 и део 049              | 8. Хартије од вредности које се држе до доспећа   | 0032 |               |               |                       |                              |  |
| 048 и део 049              | 9. Остали дугорочни финансијски пласмани  | 0033 |               | 23.484        | 25.521                | 27.680                       |  |
| 05                         | V. ДУГОРОЧНА ПОТРАЖИВАЊА (0035 + 0036 + 0037 + 0038 + 0039 + 0040 + 0041)                         | 0034 |               |               |                       |                              |  |
| 050 и део 059              | 1. Потраживања од матичног и зависних правних лица  | 0035 |               |               |                       |                              |  |
| 051 и део 059              | 2. Потраживања од осталих повезаних лица  | 0036 |               |               |                       |                              |  |
| 052 и део 059              | 3. Потраживања по основу продаје на робни кредит  | 0037 |               |               |                       |                              |  |
| 053 и део 059              | 4. Потраживање за продају по уговорима о финансијском лизингу                                     | 0038 |               |               |                       |                              |  |
| 054 и део 059              | 5. Потраживања по основу јемства  | 0039 |               |               |                       |                              |  |
| 055 и део 059              | 6. Спорна и сумњива потраживања   | 0040 |               |               |                       |                              |  |
| 056 и део 059              | 7. Остала дугорочна потраживања   | 0041 |               |               |                       |                              |  |
| 288                        | V. ОДЛОЖЕНА ПОРЕСКА СРЕДСТВА  | 0042 |               |               |                       | 36.460                       |  |

| Група<br>рачуна,<br>рачун | ПОЗИЦИЈА   | АОП  | Напомена број | Износ         |                             |                              |  |
|---------------------------|--|------|---------------|---------------|-----------------------------|------------------------------|--|
|                           |  |      |               | Текућа година | Претходна година            |                              |  |
|                           |  |      |               |               | Крајње стање<br>_____ 20__. | Почетно стање<br>01.01.20__. |  |
| 1                         | 2  | 3    | 4             | 5             | 6                           | 7                            |  |
|                           | Г. ОБРТНА ИМОВИНА (0044 + 0051 + 0059 + 0060 + 0061 + 0062 + 0068 + 0069 + 0070)   | 0043 |               | 1.045.554     | 1.128.790                   | 1.077.562                    |  |
| Класа 1                   | I. ЗАЛИХЕ (0045 + 0046 + 0047 + 0048 + 0049 + 0050)                                | 0044 |               | 173.810       | 171.054                     | 150.464                      |  |
| 10                        | 1. Материјал, резервни делови, алат и ситан инвентар                               | 0045 |               | 165.686       | 159.119                     | 123.393                      |  |
| 11                        | 2. Недовршена производња и недовршене услуге                                       | 0046 |               |               |                             |                              |  |
| 12                        | 3. Готови производи  | 0047 |               |               |                             |                              |  |
| 13                        | 4. Роба  | 0048 |               | 239           | 661                         | 7.635                        |  |
| 14                        | 5. Стална средства намењена продаји  | 0049 |               | 572           | 572                         | 572                          |  |
| 15                        | 6. Плаћени аванси за залихе и услуге   | 0050 |               | 7.313         | 10.702                      | 18.864                       |  |
| 20                        | II. ПОТРАЖИВАЊА ПО ОСНОВУ ПРОДАЈЕ (0052 + 0053 + 0054 + 0055 + 0056 + 0057 + 0058) | 0051 |               | 354.968       | 345.797                     | 620.625                      |  |
| 200 и део 209             | 1. Купци у земљи - матична и зависна правна лица                                   | 0052 |               |               |                             |                              |  |
| 201 и део 209             | 2. Купци у иностранству - матична и зависна правна лица                            | 0053 |               |               |                             |                              |  |
| 202 и део 209             | 3. Купци у земљи - остала повезана правна лица                                     | 0054 |               | 17.903        | 15.302                      | 14.148                       |  |
| 203 и део 209             | 4. Купци у иностранству - остала повезана правна лица                              | 0055 |               |               |                             |                              |  |
| 204 и део 209             | 5. Купци у земљи   | 0056 |               | 301.369       | 302.372                     | 560.511                      |  |
| 205 и део 209             | 6. Купци у иностранству  | 0057 |               | 35.660        | 28.123                      | 45.966                       |  |
| 206 и део 209             | 7. Остала потраживања по основу продаје  | 0058 |               | 36            |                             |                              |  |
| 21                        | III. ПОТРАЖИВАЊА ИЗ СПЕЦИФИЧНИХ ПОСЛОВА  | 0059 |               | 395           | 2.019                       | 2.019                        |  |
| 22                        | IV. ДРУГА ПОТРАЖИВАЊА  | 0060 |               | 36.700        | 71.065                      | 52.608                       |  |
| 236                       | V. ФИНАНСИЈСКА СРЕДСТВА КОЈА СЕ ВРЕДНУЈУ ПО ФЕР ВРЕДНОСТИ КРОЗ БИЛАНС УСПЕХА       | 0061 |               |               |                             |                              |  |
| 23 осим 236 и 237         | VI. КРАТКОРОЧНИ ФИНАНСИЈСКИ ПЛАСМАНИ (0063 + 0064 + 0065 + 0066 + 0067)            | 0062 |               | 46.287        | 120.506                     | 85.908                       |  |
| 230 и део 239             | 1. Краткорочни кредити и пласмани - матична и зависна правна лица                  | 0063 |               |               |                             |                              |  |
| 231 и део 239             | 2. Краткорочни кредити и пласмани - остала повезана правна лица                    | 0064 |               |               |                             |                              |  |
| 232 и део 239             | 3. Краткорочни кредити и зајмови у земљи   | 0065 |               | 3.177         | 40.374                      | 58.304                       |  |
| 233 и део 239             | 4. Краткорочни кредити и зајмови у иностранству                                    | 0066 |               |               |                             |                              |  |

| Група рачуна, рачун              | ПОЗИЦИЈА  | АОП  | Напомена број | Износ         |                             |                              |
|----------------------------------|---|------|---------------|---------------|-----------------------------|------------------------------|
|                                  |   |      |               | Текућа година | Претходна година            |                              |
|                                  |   |      |               |               | Крајње стање<br>_____ 20__. | Почетно стање<br>01.01.20__. |
| 1                                | 2   | 3    | 4             | 5             | 6                           | 7                            |
| 234,<br>235,<br>238 и<br>део 239 | 5. Остали краткорочни финансијски пласмани  | 0067 |               | 43.110        | 80.132                      | 27.604                       |
| 24                               | VII. ГОТОВИНСКИ ЕКВИВАЛЕНТИ И ГОТОВИНА  | 0068 |               | 83.047        | 132.513                     | 56.239                       |
| 27                               | VIII. ПОРЕЗ НА ДОДАТУ ВРЕДНОСТ  | 0069 |               | 118.198       | 44.688                      | 18.477                       |
| 28 осим<br>288                   | IX. АКТИВНА ВРЕМЕНСКА РАЗГРАНИЧЕЊА  | 0070 |               | 232.149       | 241.148                     | 91.222                       |
|                                  | Д. УКУПНА АКТИВА = ПОСЛОВНА ИМОВИНА (0001 + 0002 + 0042 + 0043)   | 0071 |               | 9.547.481     | 8.996.540                   | 9.383.107                    |
| 88                               | Ђ. ВАНБИЛАНСНА АКТИВА   | 0072 |               | 29.233.561    | 23.876.055                  | 22.813.302                   |
|                                  | <b>ПАСИВА</b>   |      |               |               |                             |                              |
|                                  | А. КАПИТАЛ (0402 + 0411 - 0412 + 0413 + 0414 + 0415 - 0416 + 0417 + 0420 - 0421) ≥ 0 = (0071 - 0424 - 0441 - 0442)                                    | 0401 |               | 3.066.902     | 2.100.778                   | 1.554.386                    |
| 30                               | I. ОСНОВНИ КАПИТАЛ (0403 + 0404 + 0405 + 0406 + 0407 + 0408 + 0409 + 0410)  | 0402 |               | 2.419.460     | 1.983.512                   | 1.983.512                    |
| 300                              | 1. Акцијски капитал   | 0403 |               | 2.419.460     | 1.983.512                   | 1.983.512                    |
| 301                              | 2. Удели друштва с ограниченом одговорношћу   | 0404 |               |               |                             |                              |
| 302                              | 3. Улози  | 0405 |               |               |                             |                              |
| 303                              | 4. Државни капитал  | 0406 |               |               |                             |                              |
| 304                              | 5. Друштвени капитал  | 0407 |               |               |                             |                              |
| 305                              | 6. Задружни удели   | 0408 |               |               |                             |                              |
| 306                              | 7. Емисиона премија   | 0409 |               |               |                             |                              |
| 309                              | 8. Остали основни капитал   | 0410 |               |               |                             |                              |
| 31                               | II. УПИСАНИ А НЕУПЛАЋЕНИ КАПИТАЛ  | 0411 |               |               |                             |                              |
| 047 и<br>237                     | III. ОТКУПЉЕНЕ СОПСТВЕНЕ АКЦИЈЕ   | 0412 |               |               |                             |                              |
| 32                               | IV. РЕЗЕРВЕ   | 0413 |               | 13.266        | 13.141                      | 13.136                       |
| 330                              | V. РЕВАЛОРИЗАЦИОНЕ РЕЗЕРВЕ ПО ОСНОВУ РЕВАЛОРИЗАЦИЈЕ НЕМАТЕРИЈАЛНЕ ИМОВИНЕ, НЕКРЕТНИНА, ПОСТРОЈЕЊА И ОПРЕМЕ  | 0414 |               | 158.862       | 158.862                     | 158.862                      |
| 33 осим<br>330                   | VI. НЕРЕАЛИЗОВАНИ ДОБИЦИ ПО ОСНОВУ ХАРТИЈА ОД ВРЕДНОСТИ И ДРУГИХ КОМПОНЕНТИ ОСТАЛОГ СВЕОБУХВАТНОГ РЕЗУЛТАТА (потражна салда рачуна групе 33 осим 330) | 0415 |               |               |                             | 20.912                       |

| Група<br>рачуна,<br>рачун | ПОЗИЦИЈА   | АОП  | Напомена број | Износ         |                             |                              |
|---------------------------|--|------|---------------|---------------|-----------------------------|------------------------------|
|                           |  |      |               | Текућа година | Претходна година            |                              |
|                           |  |      |               |               | Крајње стање<br>_____ 20__. | Почетно стање<br>01.01.20__. |
| 1                         | 2  | 3    | 4             | 5             | 6                           | 7                            |
| 33 осим<br>330            | VII. НЕРЕАЛИЗОВАНИ ГУБИЦИ ПО<br>ОСНОВУ ХАРТИЈА ОД ВРЕДНОСТИ<br>И ДРУГИХ КОМПОНЕНТИ ОСТАЛОГ<br>СВЕОБУХВАТНОГ РЕЗУЛТАТА<br>(дуговна салда рачуна групе 33 осим<br>330) | 0416 |               | 31.619        | 67.916                      | 14.816                       |
| 34                        | VIII. НЕРАСПОРЕЂЕНИ ДОБИТАК<br>(0418 + 0419)   | 0417 |               | 506.933       | 620.399                     | 482.477                      |
| 340                       | 1. Нераспоређени добитак ранијих<br>година   | 0418 |               | 13.179        |                             |                              |
| 341                       | 2. Нераспоређени добитак текуће<br>године  | 0419 |               | 493.754       | 620.399                     | 482.477                      |
|                           | IX. УЧЕШЋЕ БЕЗ ПРАВА КОНТРОЛЕ  | 0420 |               |               |                             |                              |
| 35                        | X. ГУБИТАК (0422 + 0423)   | 0421 |               |               | 607.220                     | 1.089.697                    |
| 350                       | 1. Губитак ранијих година  | 0422 |               |               | 607.220                     | 1.089.697                    |
| 351                       | 2. Губитак текуће године   | 0423 |               |               |                             |                              |
|                           | B. ДУГОРОЧНА РЕЗЕРВИСАЊА И<br>ОБАВЕЗЕ (0425 + 0432)  | 0424 |               | 3.138.345     | 2.800.336                   | 3.280.648                    |
| 40                        | I. ДУГОРОЧНА РЕЗЕРВИСАЊА (0426<br>+ 0427 + 0428 + 0429 + 0430 + 0431)  | 0425 |               | 403.569       | 339.223                     | 331.557                      |
| 400                       | 1. Резервисања за трошкове у<br>гарантном року   | 0426 |               |               |                             |                              |
| 401                       | 2. Резервисања за трошкове<br>обнављања природних богатстава   | 0427 |               |               |                             |                              |
| 403                       | 3. Резервисања за трошкове<br>реструктурирања  | 0428 |               |               |                             |                              |
| 404                       | 4. Резервисања за накнаде и друге<br>бенефиције запослених   | 0429 |               | 248.708       | 224.233                     | 271.210                      |
| 405                       | 5. Резервисања за трошкове судских<br>спорова  | 0430 |               | 154.861       | 114.990                     | 47.080                       |
| 402 и<br>409              | 6. Остала дугорочна резервисања  | 0431 |               |               |                             | 13.267                       |
| 41                        | II. ДУГОРОЧНЕ ОБАВЕЗЕ (0433 +<br>0434 + 0435 + 0436 + 0437 + 0438 +<br>0439 + 0440)  | 0432 |               | 2.734.776     | 2.461.113                   | 2.949.091                    |
| 410                       | 1. Обавезе које се могу конвертовати<br>у капитал  | 0433 |               |               |                             |                              |
| 411                       | 2. Обавезе према матичним и<br>зависним правним лицима   | 0434 |               |               |                             |                              |
| 412                       | 3. Обавезе према осталим повезаним<br>правним лицима   | 0435 |               |               |                             |                              |
| 413                       | 4. Обавезе по емитованим хартијама<br>од вредности у периоду дужем од<br>годину дана   | 0436 |               |               |                             |                              |
| 414                       | 5. Дугорочни кредити и зајмови у<br>земљи  | 0437 |               | 2.136.057     | 1.466.523                   | 2.242.488                    |
| 415                       | 6. Дугорочни кредити и зајмови у<br>иностранима  | 0438 |               | 46.229        | 106.135                     | 213.093                      |

| Група рачуна, рачун | ПОЗИЦИЈА  | АОП  | Напомена број | Износ         |                      |                             |
|---------------------|---|------|---------------|---------------|----------------------|-----------------------------|
|                     |   |      |               | Текућа година | Претходна година     |                             |
|                     |   |      |               |               | Крајње стање<br>20__ | Почетно стање<br>01.01.20__ |
| 1                   | 2   | 3    | 4             | 5             | 6                    | 7                           |
| 416                 | 7. Обавезе по основу финансијског лизинга   | 0439 |               | 192.733       | 367.580              | 493.510                     |
| 419                 | 8. Остале дугорочне обавезе   | 0440 |               | 359.757       | 520.875              |                             |
| 498                 | <b>В. ОДЛОЖЕНЕ ПОРЕСКЕ ОБАВЕЗЕ</b>  | 0441 |               | 290.266       | 300.668              | 342.594                     |
| 42 до 49 (осим 498) | <b>Г. КРАТКОРОЧНЕ ОБАВЕЗЕ (0443 + 0450 + 0451 + 0459 + 0460 + 0461 + 0462)</b>              | 0442 |               | 3.051.968     | 3.794.758            | 4.205.479                   |
| 42                  | <b>I. КРАТКОРОЧНЕ ФИНАНСИЈСКЕ ОБАВЕЗЕ (0444 + 0445 + 0446 + 0447 + 0448 + 0449)</b>         | 0443 |               | 1.202.311     | 1.355.904            | 1.100.933                   |
| 420                 | 1. Краткорочни кредити од матичних и зависних правних лица                                  | 0444 |               |               |                      |                             |
| 421                 | 2. Краткорочни кредити од осталих повезаних правних лица                                    | 0445 |               |               |                      |                             |
| 422                 | 3. Краткорочни кредити и зајмови у земљи  | 0446 |               | 30.000        | 33.213               | 71.270                      |
| 423                 | 4. Краткорочни кредити и зајмови у иностранству   | 0447 |               |               |                      |                             |
| 427                 | 5. Обавезе по основу сталних средстава и средстава обустављеног пословања намењених продаји | 0448 |               |               |                      |                             |
| 424, 425, 426 и 429 | 6. Остале краткорочне финансијске обавезе   | 0449 |               | 1.172.311     | 1.322.691            | 1.029.663                   |
| 430                 | <b>II. ПРИМЉЕНИ АВАНСИ, ДЕПОЗИТИ И КАУЦИЈЕ</b>  | 0450 |               | 10.796        | 14.972               | 25.769                      |
| 43 осим 430         | <b>III. ОБАВЕЗЕ ИЗ ПОСЛОВАЊА (0452 + 0453 + 0454 + 0455 + 0456 + 0457 + 0458)</b>           | 0451 |               | 1.227.081     | 1.323.138            | 1.298.834                   |
| 431                 | 1. Добављачи - матична и зависна правна лица у земљи  | 0452 |               |               |                      |                             |
| 432                 | 2. Добављачи - матична и зависна правна лица у иностранству                                 | 0453 |               |               |                      |                             |
| 433                 | 3. Добављачи - остала повезана правна лица у земљи  | 0454 |               | 26            | 126                  | 734                         |
| 434                 | 4. Добављачи - остала повезана правна лица у иностранству                                   | 0455 |               |               |                      |                             |
| 435                 | 5. Добављачи у земљи  | 0456 |               | 1.155.459     | 1.111.459            | 1.199.713                   |
| 436                 | 6. Добављачи у иностранству   | 0457 |               | 66.862        | 200.147              | 80.817                      |
| 439                 | 7. Остале обавезе из пословања  | 0458 |               | 4.734         | 11.406               | 17.570                      |
| 44, 45 и 46         | <b>IV. ОСТАЛЕ КРАТКОРОЧНЕ ОБАВЕЗЕ</b>   | 0459 |               | 538.217       | 1.045.411            | 1.637.554                   |
| 47                  | <b>V. ОБАВЕЗЕ ПО ОСНОВУ ПОРЕЗА НА ДОДАТУ ВРЕДНОСТ</b>                                       | 0460 |               | 697           | 2.813                | 53.710                      |
| 48                  | <b>VI. ОБАВЕЗЕ ЗА ОСТАЛЕ ПОРЕЗЕ, ДОПРИНОСЕ И ДРУГЕ ДАЖБИНЕ</b>                              | 0461 |               | 38.140        | 17.090               | 62.522                      |
| 49 осим 498         | <b>VII. ПАСИВНА ВРЕМЕНСКА РАЗГРАНИЧЕЊА</b>  | 0462 |               | 34.726        | 35.430               | 26.157                      |

| Група рачуна, рачун | ПОЗИЦИЈА   | АОП  | Напомена број | Износ         |                            |                              |
|---------------------|--|------|---------------|---------------|----------------------------|------------------------------|
|                     |  |      |               | Текућа година | Претходна година           |                              |
|                     |  |      |               |               | Крајње стање<br>____ 20__. | Почетно стање<br>01.01.20__. |
| 1                   | 2  | 3    | 4             | 5             | 6                          | 7                            |
|                     | Д. ГУБИТАК ИЗНАД ВИСИНЕ<br>КАПИТАЛА (0412 + 0416 + 0421 - 0420<br>- 0417 - 0418 - 0414 - 0413 - 0411 -<br>0402) ≥ 0 = (0441 + 0424 + 0442 - 0071)<br>≥ 0 | 0463 |               |               |                            |                              |
|                     | Ђ. УКУПНА ПАСИВА (0424 + 0442 +<br>0441 + 0401 - 0463) ≥ 0   | 0464 |               | 9.547.481     | 8.996.540                  | 9.383.107                    |
| 89                  | Е. ВАНБИЛАНСНА ПАСИВА  | 0465 |               | 29.233.561    | 23.876.055                 | 22.813.302                   |

у \_\_\_\_\_

дана \_\_\_\_\_ 20 \_\_\_\_\_ године



Законски заступник

\_\_\_\_\_

Образац прописан Правилником о садржини и форми образаца финансијских извештаја за привредна друштва, задруге и предузетнике ("Службени гласник РС", бр. 95/2014 и 144/2014)



**Попуњава правно лице - предузетник**

|   |   |   |   |   |   |   |   |   |                  |   |   |   |   |     |   |   |   |   |   |   |   |   |   |
|---|---|---|---|---|---|---|---|---|------------------|---|---|---|---|-----|---|---|---|---|---|---|---|---|---|
| Матични број                                  | 0 | 7 | 0 | 1 | 9 | 7 | 3 | 4 | Шифра делатности | 4 | 9 | 3 | 9 | ПИБ | 1 | 0 | 0 | 0 | 0 | 2 | 0 | 0 | 6 |
| Назив SAOBRAĆAJNO PREDUZEĆE LASTA AD. BEOGRAD |   |   |   |   |   |   |   |   |                  |   |   |   |   |     |   |   |   |   |   |   |   |   |   |
| Седиште BEOGRAD, AUTOPUT BEOGRAD-NIS 4.       |   |   |   |   |   |   |   |   |                  |   |   |   |   |     |   |   |   |   |   |   |   |   |   |

**КОНСОЛИДОВАНИ БИЛАНС УСПЕХА**

за период од 01.01. до 31.12. 7 године

- у хиљадама динара -

| Група рачуна, рачун    | ПОЗИЦИЈА  | АОП  | Напомена број | Износ         |                  |
|------------------------|---|------|---------------|---------------|------------------|
|                        |   |      |               | Текућа година | Претходна година |
| 1                      | 2   | 3    | 4             | 5             | 6                |
|                        | <b>ПРИХОДИ ИЗ РЕДОВНОГ ПОСЛОВАЊА</b>  |      |               |               |                  |
| 60 до 65, осим 62 и 63 | <b>А. ПОСЛОВНИ ПРИХОДИ (1002 + 1009 + 1016 + 1017)</b>  | 1001 |               | 7.232.079     | 8.858.360        |
| 60                     | <b>I. ПРИХОДИ ОД ПРОДАЈЕ РОБЕ (1003 + 1004 + 1005 + 1006 + 1007 + 1008)</b>                                 | 1002 |               |               | 28.836           |
| 600                    | 1. Приходи од продаје робе матичним и зависним правним лицима на домаћем тржишту                            | 1003 |               |               |                  |
| 601                    | 2. Приходи од продаје робе матичним и зависним правним лицима на иностраном тржишту                         | 1004 |               |               |                  |
| 602                    | 3. Приходи од продаје робе осталим повезаним правним лицима на домаћем тржишту                              | 1005 |               |               |                  |
| 603                    | 4. Приходи од продаје робе осталим повезаним правним лицима на иностраном тржишту                           | 1006 |               |               |                  |
| 604                    | 5. Приходи од продаје робе на домаћем тржишту   | 1007 |               |               | 28.836           |
| 605                    | 6. Приходи од продаје робе на иностраном тржишту  | 1008 |               |               |                  |
| 61                     | <b>II. ПРИХОДИ ОД ПРОДАЈЕ ПРОИЗВОДА И УСЛУГА (1010 + 1011 + 1012 + 1013 + 1014 + 1015)</b>                  | 1009 |               | 7.062.284     | 8.258.843        |
| 610                    | 1. Приходи од продаје производа и услуга матичним и зависним правним лицима на домаћем тржишту              | 1010 |               |               |                  |
| 611                    | 2. Приходи од продаје производа и услуга матичним и зависним правним лицима на иностраном тржишту           | 1011 |               |               |                  |
| 612                    | 3. Приходи од продаје производа и услуга осталим повезаним правним лицима на домаћем тржишту                | 1012 |               | 219.435       | 254.136          |
| 613                    | 4. Приходи од продаје производа и услуга осталим повезаним правним лицима на иностраном тржишту             | 1013 |               |               |                  |
| 614                    | 5. Приходи од продаје производа и услуга на домаћем тржишту   | 1014 |               | 5.975.211     | 7.037.950        |
| 615                    | 6. Приходи од продаје готових производа и услуга на иностраном тржишту                                      | 1015 |               | 867.638       | 966.757          |
| 64                     | <b>III. ПРИХОДИ ОД ПРЕМИЈА, СУБВЕНЦИЈА, ДОТАЦИЈА, ДОНАЦИЈА И СЛ.</b>  | 1016 |               | 140.962       | 544.955          |
| 65                     | <b>IV. ДРУГИ ПОСЛОВНИ ПРИХОДИ</b>   | 1017 |               | 28.833        | 25.726           |
|                        | <b>РАСХОДИ ИЗ РЕДОВНОГ ПОСЛОВАЊА</b>  |      |               |               |                  |
| 50 до 55, 62 и 63      | <b>Б. ПОСЛОВНИ РАСХОДИ (1019 + 1020 + 1021 + 1022 + 1023 + 1024 + 1025 + 1026 + 1027 + 1028 + 1029) ≥ 0</b> | 1018 |               | 6.615.517     | 7.853.730        |

| Група рачуна, рачун     | ПОЗИЦИЈА  | АОП  | Напомена број | Износ         |                  |
|-------------------------|---|------|---------------|---------------|------------------|
|                         |   |      |               | Текућа година | Претходна година |
| 1                       | 2   | 3    | 4             | 5             | 6                |
| 50                      | I. НАБАВНА ВРЕДНОСТ ПРОДАТЕ РОБЕ  | 1019 |               | 1.352         | 27.376           |
| 62                      | II. ПРИХОДИ ОД АКТИВИРАЊА УЧИНАКА И РОБЕ  | 1020 |               | 28.046        | 29.867           |
| 630                     | III. ПОВЕЋАЊЕ ВРЕДНОСТИ ЗАЛИХА НЕДОВРШЕНИХ И ГОТОВИХ ПРОИЗВОДА И НЕДОВРШЕНИХ УСЛУГА                                   | 1021 |               |               |                  |
| 631                     | IV. СМАЊЕЊЕ ВРЕДНОСТИ ЗАЛИХА НЕДОВРШЕНИХ И ГОТОВИХ ПРОИЗВОДА И НЕДОВРШЕНИХ УСЛУГА                                     | 1022 |               |               |                  |
| 51 осим 513             | V. ТРОШКОВИ МАТЕРИЈАЛА  | 1023 |               | 494.720       | 554.587          |
| 513                     | VI. ТРОШКОВИ ГОРИВА И ЕНЕРГИЈЕ  | 1024 |               | 2.196.949     | 2.400.736        |
| 52                      | VII. ТРОШКОВИ ЗАРАДА, НАКНАДА ЗАРАДА И ОСТАЛИ ЛИЧНИ РАСХОДИ   | 1025 |               | 1.961.645     | 2.888.567        |
| 53                      | VIII. ТРОШКОВИ ПРОИЗВОДНИХ УСЛУГА   | 1026 |               | 797.199       | 889.133          |
| 540                     | IX. ТРОШКОВИ АМОРТИЗАЦИЈЕ   | 1027 |               | 641.696       | 630.775          |
| 541 до 549              | X. ТРОШКОВИ ДУГОРОЧНИХ РЕЗЕРВИСАЊА  | 1028 |               | 102.383       | 94.910           |
| 55                      | XI. НЕМАТЕРИЈАЛНИ ТРОШКОВИ  | 1029 |               | 447.619       | 397.513          |
|                         | <b>V. ПОСЛОВНИ ДОБИТАК (1001 - 1018) ≥ 0</b>  | 1030 |               | 616.562       | 1.004.630        |
|                         | <b>Г. ПОСЛОВНИ ГУБИТАК (1018 - 1001) ≥ 0</b>  | 1031 |               |               |                  |
| 66                      | <b>Д. ФИНАНСИЈСКИ ПРИХОДИ (1033 + 1038 + 1039)</b>  | 1032 |               | 130.790       | 7.624            |
| 66, осим 662, 663 и 664 | I. ФИНАНСИЈСКИ ПРИХОДИ ОД ПОВЕЗАНИХ ЛИЦА И ОСТАЛИ ФИНАНСИЈСКИ ПРИХОДИ (1034 + 1035 + 1036 + 1037)                     | 1033 |               | 2.111         | 780              |
| 660                     | 1. Финансијски приходи од матичних и зависних правних лица  | 1034 |               | 1.254         |                  |
| 661                     | 2. Финансијски приходи од осталих повезаних правних лица  | 1035 |               |               |                  |
| 665                     | 3. Приходи од учешћа у добитку придружених правних лица и заједничких подухвата                                       | 1036 |               |               |                  |
| 669                     | 4. Остали финансијски приходи   | 1037 |               | 857           | 780              |
| 662                     | II. ПРИХОДИ ОД КАМАТА (ОД ТРЕЋИХ ЛИЦА)  | 1038 |               | 1.738         | 4.463            |
| 663 и 664               | III. ПОЗИТИВНЕ КУРСНЕ РАЗЛИКЕ И ПОЗИТИВНИ ЕФЕКТИ ВАЛУТНЕ КЛАУЗУЛЕ (ПРЕМА ТРЕЋИМ ЛИЦИМА)                               | 1039 |               | 126.941       | 2.381            |
| 56                      | <b>Ђ. ФИНАНСИЈСКИ РАСХОДИ (1041 + 1046 + 1047)</b>  | 1040 |               | 272.640       | 515.406          |
| 56, осим 562, 563 и 564 | I. ФИНАНСИЈСКИ РАСХОДИ ИЗ ОДНОСА СА ПОВЕЗАНИМ ПРАВНИМ ЛИЦИМА И ОСТАЛИ ФИНАНСИЈСКИ РАСХОДИ (1042 + 1043 + 1044 + 1045) | 1041 |               | 42            | 1.195            |
| 560                     | 1. Финансијски расходи из односа са матичним и зависним правним лицима  | 1042 |               |               | 221              |
| 561                     | 2. Финансијски расходи из односа са осталим повезаним правним лицима  | 1043 |               |               |                  |
| 565                     | 3. Расходи од учешћа у губитку придружених правних лица и заједничких подухвата                                       | 1044 |               |               |                  |

| Група рачуна, рачун     | ПОЗИЦИЈА   | АОП  | Напомена број | Износ         |                  |
|-------------------------|--|------|---------------|---------------|------------------|
|                         |  |      |               | Текућа година | Претходна година |
| 1                       | 2  | 3    | 4             | 5             | 6                |
| 566 и 569               | 4. Остали финансијски расходи  | 1045 |               | 42            | 974              |
| 562                     | II. РАСХОДИ КАМАТА (ПРЕМА ТРЕЋИМ ЛИЦИМА)   | 1046 |               | 265.553       | 452.728          |
| 563 и 564               | III. НЕГАТИВНЕ КУРСНЕ РАЗЛИКЕ И НЕГАТИВНИ ЕФЕКТИ ВАЛУТНЕ КЛАУЗУЛЕ (ПРЕМА ТРЕЋИМ ЛИЦИМА)                                    | 1047 |               | 7.045         | 61.483           |
|                         | E. ДОБИТАК ИЗ ФИНАНСИРАЊА (1032 - 1040)  | 1048 |               |               |                  |
|                         | Ж. ГУБИТАК ИЗ ФИНАНСИРАЊА (1040 - 1032)  | 1049 |               | 141.850       | 507.782          |
| 683 и 685               | 3. ПРИХОДИ ОД УСКЛАЂИВАЊА ВРЕДНОСТИ ОСТАЛЕ ИМОВИНЕ КОЈА СЕ ИСКАЗУЈЕ ПО ФЕР ВРЕДНОСТИ КРОЗ БИЛАНС УСПЕХА                    | 1050 |               | 22.864        | 22.337           |
| 583 и 585               | И. РАСХОДИ ОД УСКЛАЂИВАЊА ВРЕДНОСТИ ОСТАЛЕ ИМОВИНЕ КОЈА СЕ ИСКАЗУЈЕ ПО ФЕР ВРЕДНОСТИ КРОЗ БИЛАНС УСПЕХА                    | 1051 |               | 32.847        | 54.658           |
| 67 и 68, осим 683 и 685 | J. ОСТАЛИ ПРИХОДИ  | 1052 |               | 123.067       | 303.914          |
| 57 и 58, осим 583 и 585 | K. ОСТАЛИ РАСХОДИ  | 1053 |               | 61.221        | 132.023          |
|                         | Л. ДОБИТАК ИЗ РЕДОВНОГ ПОСЛОВАЊА ПРЕ ОПОРЕЗИВАЊА (1030 - 1031 + 1048 - 1049 + 1050 - 1051 + 1052 - 1053)                   | 1054 |               | 526.575       | 636.418          |
|                         | Љ. ГУБИТАК ИЗ РЕДОВНОГ ПОСЛОВАЊА ПРЕ ОПОРЕЗИВАЊА (1031 - 1030 + 1049 - 1048 + 1051 - 1050 + 1053 - 1052)                   | 1055 |               |               |                  |
| 69-59                   | M. НЕТО ДОБИТАК ПОСЛОВАЊА КОЈЕ СЕ ОБУСТАВЉА, ЕФЕКТИ ПРОМЕНЕ РАЧУНОВОДСТВЕНЕ ПОЛИТИКЕ И ИСПРАВКА ГРЕШКА ИЗ РАНИЈИХ ПЕРИОДА  | 1056 |               | 10.799        |                  |
| 59-69                   | N. НЕТО ГУБИТАК ПОСЛОВАЊА КОЈЕ СЕ ОБУСТАВЉА, РАСХОДИ ПРОМЕНЕ РАЧУНОВОДСТВЕНЕ ПОЛИТИКЕ И ИСПРАВКА ГРЕШКА ИЗ РАНИЈИХ ПЕРИОДА | 1057 |               |               | 121              |
|                         | Њ. ДОБИТАК ПРЕ ОПОРЕЗИВАЊА (1054 - 1055 + 1056 - 1057)   | 1058 |               | 537.374       | 636.297          |
|                         | O. ГУБИТАК ПРЕ ОПОРЕЗИВАЊА (1055 - 1054 + 1057 - 1056)   | 1059 |               |               |                  |
|                         | P. ПОРЕЗ НА ДОБИТАК  |      |               |               |                  |
| 721                     | I. ПОРЕСКИ РАСХОД ПЕРИОДА  | 1060 |               | 53.017        | 21.365           |
| део 722                 | II. ОДЛОЖЕНИ ПОРЕСКИ РАСХОДИ ПЕРИОДА   | 1061 |               | 11.592        | 16.433           |
| део 722                 | III. ОДЛОЖЕНИ ПОРЕСКИ ПРИХОДИ ПЕРИОДА  | 1062 |               | 20.989        | 21.900           |
| 723                     | R. ИСПЛАЋЕНА ЛИЧНА ПРИМАЊА ПОСЛОДАВЦА  | 1063 |               |               |                  |
|                         | C. НЕТО ДОБИТАК (1058 - 1059 - 1060 - 1061 + 1062 - 1063)  | 1064 |               | 493.754       | 620.399          |
|                         | T. НЕТО ГУБИТАК (1059 - 1058 + 1060 + 1061 - 1062 + 1063)  | 1065 |               |               |                  |
|                         | I. НЕТО ДОБИТАК КОЈИ ПРИПАДА МАЊИНСКИМ УЛАГАЧИМА   | 1066 |               | 143.868       | 220.490          |
|                         | II. НЕТО ДОБИТАК КОЈИ ПРИПАДА ВЕЋИНСКОМ ВЛАСНИКУ   | 1067 |               | 349.886       | 399.909          |
|                         | III. НЕТО ГУБИТАК КОЈИ ПРИПАДА МАЊИНСКИМ УЛАГАЧИМА   | 1068 |               |               |                  |
|                         | IV. НЕТО ГУБИТАК КОЈИ ПРИПАДА ВЕЋИНСКОМ ВЛАСНИКУ   | 1069 |               |               |                  |

| Група рачуна, рачун | ПОЗИЦИЈА                                 | АОП  | Напомена број | И з н о с     |                  |
|---------------------|--|------|---------------|---------------|------------------|
|                     |  |      |               | Текућа година | Претходна година |
| 1                   | 2  | 3    | 4             | 5             | 6                |
|                     | V. ЗАРАДА ПО АКЦИЈИ                      |      |               |               |                  |
|                     | 1. Основна зарада по акцији              | 1070 |               |               |                  |
|                     | 2. Умањена (разводњена) зарада по акцији | 1071 |               |               |                  |

У \_\_\_\_\_

дана \_\_\_\_\_ 20\_\_\_\_ године



Законски заступник

\_\_\_\_\_

Образац прописан Правилником о садржини и форми образаца финансијских извештаја за привредна друштва, задруге и предузетнике ("Службени гласник РС", бр. 95/2014 и 144/2014)

**Попуњава правно лице - предузетник**

Матични број 0 7 0 1 9 7 3 4 Шифра делатности 4 9 3 9 ПИБ 1 0 0 0 0 2 0 0 6

Назив SAOBRAČAJNO PREDUZEĆE LASTA AD. BEOGRAD

Седиште BEOGRAD, AUTOPUT BEOGRAD-NIS 4.

**КОНСОЛИДОВАНИ ИЗВЕШТАЈ О ОСТАЛОМ РЕЗУЛТАТУ**  
за период од 01.01.до 31.12. 2016 године

- у хиљадама динара -

| Група<br>рачуна,<br>рачун | ПОЗИЦИЈА  | АОП  | Напомена<br>број | Износ         |                  |
|---------------------------|---|------|------------------|---------------|------------------|
|                           |   |      |                  | Текућа година | Претходна година |
| 1                         | 2   | 3    | 4                | 5             | 6                |
|                           | <b>А. НЕТО РЕЗУЛТАТ ИЗ ПОСЛОВАЊА</b>  |      |                  |               |                  |
|                           | I. НЕТО ДОБИТАК (АОП 1064)  | 2001 |                  | 493.754       | 620.399          |
|                           | II. НЕТО ГУБИТАК (АОП 1065)   | 2002 |                  |               |                  |
|                           | <b>Б. ОСТАЛИ СВЕОБУХВАТНИ ДОБИТАК ИЛИ ГУБИТАК</b>   |      |                  |               |                  |
|                           | а) Ставке које неће бити рекласификоване у Билансу успеха у будућим периодима                         |      |                  |               |                  |
|                           | 1. Промене ревалоризације нематеријалне имовине, некретних постројења и опреме                        |      |                  |               |                  |
| 330                       | а) повећање ревалоризационих резерви  | 2003 |                  |               |                  |
|                           | б) смањење ревалоризационих резерви   | 2004 |                  |               |                  |
|                           | 2. Актуарски добици или губици по основу планова дефинисаних примања                                  |      |                  |               |                  |
| 331                       | а) добици   | 2005 |                  | 1.679         |                  |
|                           | б) губици   | 2006 |                  |               | 45.079           |
|                           | 3. Добици или губици по основу улагања у власничке инструменте капитала                               |      |                  |               |                  |
| 332                       | а) добици   | 2007 |                  |               |                  |
|                           | б) губици   | 2008 |                  |               |                  |
|                           | 4. Добици или губици по основу удела у осталом свеобухватном добитку или губитку придружених друштава |      |                  |               |                  |
| 333                       | а) добици   | 2009 |                  |               |                  |
|                           | б) губици   | 2010 |                  |               |                  |
|                           | б) Ставке које накнадно могу бити рекласификоване у Билансу успеха у будућим периодима                |      |                  |               |                  |
|                           | 1. Добици или губици по основу прерачуна финансијских извештаја и остраниг пословања                  |      |                  |               |                  |
| 334                       | а) добици   | 2011 |                  | 33.729        |                  |
|                           | б) губици   | 2012 |                  |               | 28.867           |

| Група<br>рачуна,<br>рачун | ПОЗИЦИЈА  | АОП  | Напомена<br>број | Износ         |                  |
|---------------------------|---|------|------------------|---------------|------------------|
|                           |   |      |                  | Текућа година | Претходна година |
| 1                         | 2   | 3    | 4                | 5             | 6                |
| 335                       | 2. Добици или губици од инструмената заштите нето улагања у инострано пословање   |      |                  |               |                  |
|                           | а) добаци   | 2013 |                  |               |                  |
|                           | б) губици   | 2014 |                  |               |                  |
| 336                       | 3. Добици или губици по основу инструмената заштите ризика (хеџинга) новчаног тока  |      |                  |               |                  |
|                           | а) добаци   | 2015 |                  |               |                  |
|                           | б) губици   | 2016 |                  |               |                  |
| 337                       | 4. Добици или губици по основу хартија од вредности расположивих за продају   |      |                  |               |                  |
|                           | а) добаци   | 2017 |                  | 889           |                  |
|                           | б) губици   | 2018 |                  |               | 66               |
|                           | I. ОСТАЛИ БРУТО СВЕОБУХВАТНИ ДОБИТАК (2003 + 2005 + 2007 + 2009 + 2011 + 2013 + 2015 + 2017) - (2004 + 2006 + 2008 + 2010 + 2012 + 2014 + 2016 + 2018) ≥ 0  | 2019 |                  | 36.297        |                  |
|                           | II. ОСТАЛИ БРУТО СВЕОБУХВАТНИ ГУБИТАК (2004 + 2006 + 2008 + 2010 + 2012 + 2014 + 2016 + 2018) - (2003 + 2005 + 2007 + 2009 + 2011 + 2013 + 2015 + 2017) ≥ 0 | 2020 |                  |               | 74.012           |
|                           | III. ПОРЕЗ НА ОСТАЛИ СВЕОБУХВАТНИ ДОБИТАК ИЛИ ГУБИТАК ПЕРИОДА   | 2021 |                  |               |                  |
|                           | IV. НЕТО ОСТАЛИ СВЕОБУХВАТНИ ДОБИТАК (2019 - 2020 - 2021) ≥ 0   | 2022 |                  | 36.297        |                  |
|                           | V. НЕТО ОСТАЛИ СВЕОБУХВАТНИ ГУБИТАК (2020 - 2019 + 2021) ≥ 0  | 2023 |                  |               | 74.012           |
|                           | <b>В. УКУПАН НЕТО СВЕОБУХВАТНИ РЕЗУЛТАТ ПЕРИОДА</b>   |      |                  |               |                  |
|                           | I. УКУПАН НЕТО СВЕОБУХВАТНИ ДОБИТАК (2001 - 2002 + 2022 - 2023) ≥ 0   | 2024 |                  | 530.051       | 546.387          |
|                           | II. УКУПАН НЕТО СВЕОБУХВАТНИ ГУБИТАК (2002 - 2001 + 2023 - 2022) ≥ 0  | 2025 |                  |               |                  |
|                           | <b>Г. УКУПАН НЕТО СВЕОБУХВАТНИ ДОБИТАК ИЛИ ГУБИТАК (2027 + 2028) = АОП 2024 ≥ 0 или АОП 2025 &gt; 0</b>   | 2026 |                  |               |                  |
|                           | 1. Приписан већинским власницима капитала   | 2027 |                  | 375.607       | 352.201          |
|                           | 2. Приписан власницима који немају контролу   | 2028 |                  | 154.444       | 194.186          |

У \_\_\_\_\_

дана \_\_\_\_\_ 20 \_\_\_\_\_ године



Законски заступник

\_\_\_\_\_

Образац прописан Правилником о садржини и форми образаца финансијских извештаја за привредна друштва, задруге и предузетнике ("Службени гласник РС", бр. 95/2014 и 144/2014)

**Попуњава правно лице - предузетник**

Латични број 0 7 0 1 9 7 3 4 Шифра делатности 4 9 3 9 ПИБ 1 0 0 0 0 2 0 0 6

Назив SAOBRAČAЈNO PREDUZEĆE LASTA AD. BEOGRAD

Седиште BEOGRAD, AUTOPUT BEOGRAD-NIS 4.

**КОНСОЛИДОВАНИ ИЗВЕШТАЈ О ПРОМЕНАМА НА КАПИТАЛУ**  
за период од 01.01 до 31.12. 2017. године

- у хиљадама динара -

| Редни број | ОПИС  | Компоненте капитала |                 |      |                              |      |         |  |
|------------|---|---------------------|-----------------|------|------------------------------|------|---------|--|
|            |   | 30                  |                 | 31   |                              | 32   |         |  |
|            |   | АОП                 | Основни капитал | АОП  | Уписани а неуплаћени капитал | АОП  | Резерве |  |
| 1          | 2   |                     | 3               |      | 4                            |      | 5       |  |
|            | <b>Почетно стање претходне године на дан 01.01.2016</b>                           |                     |                 |      |                              |      |         |  |
| 1.         | а) дуговни салдо рачуна   | 4001                |                 | 4019 |                              | 4037 |         |  |
|            | б) потражни салдо рачуна  | 4002                | 1.983.512       | 4020 |                              | 4038 | 13.136  |  |
|            | <b>Исправка материјално значајних грешака и промена рачуноводствених политика</b> |                     |                 |      |                              |      |         |  |
| 2.         | а) исправке на дуговној страни рачуна   | 4003                |                 | 4021 |                              | 4039 |         |  |
|            | б) Исправке на потражној страни рачуна  | 4004                |                 | 4022 |                              | 4040 |         |  |
|            | <b>Кориговано почетно стање претходне године на дан 01.01. 2016</b>               |                     |                 |      |                              |      |         |  |
| 3.         | а) кориговани дуговни салдо рачуна (1а + 2а - 2б) ≥ 0                             | 4005                |                 | 4023 |                              | 4041 |         |  |
|            | б) кориговани потражни салдо рачуна (1б - 2а + 2б) ≥ 0                            | 4006                | 1.983.512       | 4024 |                              | 4042 | 13.136  |  |
|            | <b>Промене у претходној 2016 години</b>   |                     |                 |      |                              |      |         |  |
| 4.         | а) промет на дуговној страни рачуна   | 4007                |                 | 4025 |                              | 4043 |         |  |
|            | б) промет на потражној страни рачуна  | 4008                |                 | 4026 |                              | 4044 | 5       |  |
|            | <b>Стање на крају претходне године 31.12.2016.</b>                                |                     |                 |      |                              |      |         |  |
| 5.         | а) дуговни салдо рачуна (3а + 4а - 4б) ≥ 0  | 4009                |                 | 4027 |                              | 4045 |         |  |
|            | б) потражни салдо рачуна (3б - 4а + 4б) ≥ 0                                       | 4010                | 1.983.512       | 4028 |                              | 4046 | 13.141  |  |
|            | <b>Исправка материјално значајних грешака и промена рачуноводствених политика</b> |                     |                 |      |                              |      |         |  |
| 6.         | а) исправке на дуговној страни рачуна   | 4011                |                 | 4029 |                              | 4047 |         |  |
|            | б) исправке на потражној страни рачуна  | 4012                |                 | 4030 |                              | 4048 |         |  |
|            | <b>Кориговано почетно стање текуће година на дан 01.01.2017</b>                   |                     |                 |      |                              |      |         |  |
| 7.         | а) кориговани дуговни салдо рачуна (5а + 6а - 6б) ≥ 0                             | 4013                |                 | 4031 |                              | 4049 |         |  |
|            | б) кориговани потражни салдо рачуна (5б - 6а + 6б) ≥ 0                            | 4014                | 1.983.512       | 4032 |                              | 4050 | 13.141  |  |
|            | <b>Промене у текућој 2017 години</b>  |                     |                 |      |                              |      |         |  |
| 8.         | а) промет на дуговној страни рачуна   | 4015                |                 | 4033 |                              | 4051 |         |  |
|            | б) промет на потражној страни рачуна  | 4016                | 435.948         | 4034 |                              | 4052 | 125     |  |
|            | <b>Стање на крају текуће године 31.12. 2017</b>                                   |                     |                 |      |                              |      |         |  |
| 9.         | а) дуговни салдо рачуна (7а + 8а - 8б) ≥ 0  | 4017                |                 | 4035 |                              | 4053 |         |  |
|            | б) потражни салдо рачуна (7б - 8а + 8б) ≥ 0                                       | 4018                | 2.419.460       | 4036 |                              | 4054 | 13.266  |  |



| Редни Број | ОПИС   | Компоненте капитала |           |      |                            |      |                       |
|------------|--|---------------------|-----------|------|----------------------------|------|-----------------------|
|            |  | АОП                 | 35        | АОП  | 047 и 237                  | АОП  | 34                    |
|            |  |                     | Губитак   |      | Откупљене сопствене акције |      | Нераспоређени добитак |
|            | 2  |                     | 6         |      | 7                          |      | 8                     |
| 1.         | Почетно стање претходне године на дан 01.01.2016_____                      |                     |           |      |                            |      |                       |
|            | а) дуговни салдо рачуна  | 4055                | 1.089.697 | 4073 |                            | 4091 |                       |
|            | б) потражни салдо рачуна   | 4056                |           | 4074 |                            | 4092 | 482.477               |
| 2.         | Исправка материјално значајних грешака и промена рачуноводствених политика |                     |           |      |                            |      |                       |
|            | а) исправке на дуговној страни рачуна                                      | 4057                |           | 4075 |                            | 4093 |                       |
|            | б) исправке на потражној страни рачуна                                     | 4058                |           | 4076 |                            | 4094 |                       |
| 3.         | Кориговано почетно стање претходне године на дан 01.01. 2016_____          |                     |           |      |                            |      |                       |
|            | а) кориговани дуговни салдо рачуна (1а + 2а - 2б) ≥ 0                      | 4059                | 1.089.697 | 4077 |                            | 4095 |                       |
|            | б) кориговани потражни салдо рачуна (1б - 2а + 2б) ≥ 0                     | 4060                |           | 4078 |                            | 4096 | 482.477               |
| 4.         | Промене у претходној 20 16 години  |                     |           |      |                            |      |                       |
|            | а) промет на дуговној страни рачуна  | 4061                |           | 4079 |                            | 4097 | 482.477               |
|            | б) промет на потражној страни рачуна                                       | 4062                | 482.477   | 4080 |                            | 4098 | 620.399               |
| 5.         | Стање на крају претходне године 31.12. 2016_____                           |                     |           |      |                            |      |                       |
|            | а) дуговни салдо рачуна (3а + 4а - 4б) ≥ 0                                 | 4063                | 607.220   | 4081 |                            | 4099 |                       |
|            | б) потражни салдо рачуна (3б - 4а + 4б) ≥ 0                                | 4064                |           | 4082 |                            | 4100 | 620.399               |
| 6.         | Исправка материјално значајних грешака и промена рачуноводствених политика |                     |           |      |                            |      |                       |
|            | а) исправке на дуговној страни рачуна                                      | 4065                |           | 4083 |                            | 4101 |                       |
|            | б) исправке на потражној страни рачуна                                     | 4066                |           | 4084 |                            | 4102 |                       |
| 7.         | Кориговано почетно стање текуће године на дан 01.01. 2017_____             |                     |           |      |                            |      |                       |
|            | а) кориговани дуговни салдо рачуна (5а + 6а - 6б) ≥ 0                      | 4067                | 607.220   | 4085 |                            | 4103 |                       |
|            | б) кориговани потражни салдо рачуна (5б - 6а + 6б) ≥ 0                     | 4068                |           | 4086 |                            | 4104 | 620.399               |
| 8.         | Промене у текућо 2017 години   |                     |           |      |                            |      |                       |
|            | а) промет на дуговној страни рачуна  | 4069                |           | 4087 |                            | 4105 | 607.220               |
|            | б) промет на потражној страни рачуна                                       | 4070                | 607.220   | 4088 |                            | 4106 | 493.754               |
| 9.         | Стање на крају текуће године 31.12. 2017_____                              |                     |           |      |                            |      |                       |
|            | а) дуговни салдо рачуна (7а + 8а - 8б) ≥ 0                                 | 4071                |           | 4089 |                            | 4107 |                       |
|            | б) потражни салдо рачуна (7б - 8а + 8б) ≥ 0                                | 4072                |           | 4090 |                            | 4108 | 506.933               |

| Редни | ОПИС | Компоненте осталог резултата |
|-------|------|------------------------------|
|-------|------|------------------------------|



| број |  | АОП  | 330                     | АОП  | 331                         | АОП  | 332  |
|------|--|------|-------------------------|------|-----------------------------|------|--|
|      |  |      | Ревалоризационе резерве |      | Актуарски добици или губици |      | Добици или губици по основу улагања у власничке инструменте капитала |
| 1    | 2  |      | 9                       |      | 10                          |      | 11   |
| 1.   | Почетно стање претходне године на дан 01.01.2016_                          |      |                         |      |                             |      |  |
|      | а) дуговни салдо рачуна  | 4109 |                         | 4127 | 8.052                       | 4145 |  |
|      | б) потражни салдо рачуна   | 4110 | 158.862                 | 4128 |                             | 4146 |  |
| 2.   | Исправка материјално значајних грешака и промена рачуноводствених политика |      |                         |      |                             |      |  |
|      | а) исправке на дуговној страни рачуна                                      | 4111 |                         | 4129 |                             | 4147 |  |
|      | б) исправке на потражној страни рачуна                                     | 4112 |                         | 4130 |                             | 4148 |  |
| 3.   | Кориговано почетно стање претходне године на дан 01.01.2016_               |      |                         |      |                             |      |  |
|      | а) кориговани дуговни салдо рачуна ( $1a + 2a - 2б) \geq 0$                | 4113 |                         | 4131 | 8.052                       | 4149 |  |
|      | б) кориговани потражни салдо рачуна ( $1б - 2a + 2б) \geq 0$               | 4114 | 158.862                 | 4132 |                             | 4150 |  |
| 4.   | Промене у претходној 2016_ години  |      |                         |      |                             |      |  |
|      | а) промет на дуговној страни рачуна  | 4115 |                         | 4133 | 45.079                      | 4151 |  |
|      | б) промет на потражној страни рачуна                                       | 4116 |                         | 4134 |                             | 4152 |  |
| 5.   | Стање на крају претходне године 31.12. 2016_                               |      |                         |      |                             |      |  |
|      | а) дуговни салдо рачуна ( $3a + 4a - 4б) \geq 0$                           | 4117 |                         | 4135 | 53.131                      | 4153 |  |
|      | б) потражни салдо рачуна ( $3б - 4a + 4б) \geq 0$                          | 4118 | 158.862                 | 4136 |                             | 4154 |  |
| 6.   | Исправка материјално значајних грешака и промена рачуноводствених политика |      |                         |      |                             |      |  |
|      | а) исправке на дуговној страни рачуна                                      | 4119 |                         | 4137 |                             | 4155 |  |
|      | б) исправке на потражној страни рачуна                                     | 4120 |                         | 4138 |                             | 4156 |  |
| 7.   | Кориговано почетно стање текуће године на дан 01.01. 2017_                 |      |                         |      |                             |      |  |
|      | а) кориговани дуговни салдо рачуна ( $5a + 6a - 6б) \geq 0$                | 4121 |                         | 4139 | 53.131                      | 4157 |  |
|      | б) кориговани потражни салдо рачуна ( $5б - 6a + 6б) \geq 0$               | 4122 | 158.862                 | 4140 |                             | 4158 |  |
| 8.   | Промене у текућој 2017 години  |      |                         |      |                             |      |  |
|      | а) промет на дуговној страни рачуна  | 4123 |                         | 4141 |                             | 4159 |  |
|      | б) промет на потражној страни рачуна                                       | 4124 |                         | 4142 | 1.679                       | 4160 |  |
| 9.   | Стање на крају текуће године 31.12. 2017_                                  |      |                         |      |                             |      |  |
|      | а) дуговни салдо рачуна ( $7a + 8a - 8б) \geq 0$                           | 4125 |                         | 4143 | 51.452                      | 4161 |  |
|      | б) потражни салдо рачуна ( $7б - 8a + 8б) \geq 0$                          | 4126 | 158.862                 | 4144 |                             | 4162 |  |

| Редни број | ОПИС   | Компоненте осталог резултата |   |      |   |      |   |
|------------|--|------------------------------|---|------|---|------|---|
|            |  | АОП                          | 333   | АОП  | 334 и 335   | АОП  | 336   |
|            |  |                              | Добици или губици по основу удела у осталом добитку или губитку придружених друштва |      | Добици или губици по основу иностраног пословања и прерачуна финансијских извештаја |      | Добици или губици по основу хеџинга новчаног тока |
| 1          | 2  |                              | 12  |      | 13  |      | 14  |
| 1.         | Почетно стање претходне године на дан 01.01.2016                           |                              |   |      |   |      |   |
|            | а) дуговни салдо рачуна  | 4163                         |   | 4181 |   | 4199 |   |
|            | б) потражни салдо рачуна   | 4164                         |   | 4182 | 20.912  | 4200 |   |
| 2.         | Исправка материјално значајних грешака и промена рачуноводствених политика |                              |   |      |   |      |   |
|            | а) исправке на дуговној страни рачуна                                      | 4165                         |   | 4183 |   | 4201 |   |
|            | б) исправке на потражној страни рачуна                                     | 4166                         |   | 4184 |   | 4202 |   |
| 3.         | Кориговано почетно стање претходне године на дан 01.01. 2016               |                              |   |      |   |      |   |
|            | а) кориговано дуговни салдо рачуна $(1a + 2a - 2b) \geq 0$                 | 4167                         |   | 4185 |   | 4203 |   |
|            | б) кориговано потражни салдо рачуна $(1b - 2a + 2b) \geq 0$                | 4168                         |   | 4186 | 20.912  | 4204 |   |
| 4.         | Промене у претходној_2016години  |                              |   |      |   |      |   |
|            | а) промет на дуговној страни рачуна  | 4169                         |   | 4187 | 28.867  | 4205 |   |
|            | б) промет на потражној страни рачуна                                       | 4170                         |   | 4188 |   | 4206 |   |
| 5.         | Стање на крају претходне године 31.12.2016                                 |                              |   |      |   |      |   |
|            | а) дуговни салдо рачуна $(3a + 4a - 4b) \geq 0$                            | 4171                         |   | 4189 | 7.955   | 4207 |   |
|            | б) потражни салдо рачуна $(3b - 4a + 4b) \geq 0$                           | 4172                         |   | 4190 |   | 4208 |   |
| 6.         | Исправка материјално значајних грешака и промена рачуноводствених политика |                              |   |      |   |      |   |
|            | а) исправке на дуговној страни рачуна                                      | 4173                         |   | 4191 |   | 4209 |   |
|            | б) исправке на потражној страни рачуна                                     | 4174                         |   | 4192 |   | 4210 |   |
| 7.         | Кориговано почетно стање текуће године на дан 01.01. 2017                  |                              |   |      |   |      |   |
|            | а) кориговано дуговни салдо рачуна $(5a + 6a - 6b) \geq 0$                 | 4175                         |   | 4193 | 7.955   | 4211 |   |
|            | б) кориговано потражни салдо рачуна $(5b - 6a + 6b) \geq 0$                | 4176                         |   | 4194 |   | 4212 |   |
| 8.         | Промене у текућој_ 2017години  |                              |   |      |   |      |   |
|            | а) промет на дуговној страни рачуна  | 4177                         |   | 4195 |   | 4213 |   |
|            | б) промет на потражној страни рачуна                                       | 4178                         |   | 4196 | 33.729  | 4214 |   |
| 9.         | Стање на крају текуће године 31.12. 2017                                   |                              |   |      |   |      |   |
|            | а) дуговни салдо рачуна $(7a + 8a - 8b) \geq 0$                            | 4179                         |   | 4197 |   | 4215 |   |
|            | б) потражни салдо рачуна $(7b - 8a + 8b) \geq 0$                           | 4180                         |   | 4198 | 25.774  | 4216 |   |

| Редни број  | ОПИС   | Компоненте осталог резултата |  | АОП  | Укупан капитал<br>[ $\sum$ (ред 16 кол 3 до кол 15) - $\sum$ (ред 1а кол 3 до кол 15)] $\geq 0$ | АОП  | Губитак изнад капитала [ $\sum$ (ред 1а кол 3 до кол 15) - $\sum$ (ред 16 кол 3 до кол 15)] $\geq 0$ |
|---|--|------------------------------|--|------|---|------|--|
|   |  | АОП                          | 337<br>Добици или губици по основу ХОВ расположивих за продају |      |   |      |  |
| 1   | 2  |                              | 15   |      | 16  |      | 17   |
| 1.  | Почетно стање претходне године на дан 01.01.2016                           |                              |  |      |   |      |  |
|   | а) дуговни салдо рачуна  | 4217                         | 6.764  | 4235 | 1.554.386   | 4244 |  |
| б) потражни салдо рачуна                                    | 4218   |                              |  |      |   |      |  |
| 2.  | Исправка материјално значајних грешака и промена рачуноводствених политика |                              |  |      |   |      |  |
|   | а) исправке на дуговној страни рачуна                                      | 4219                         |  | 4236 |   | 4245 |  |
| б) исправке на потражној страни рачуна                      | 4220   |                              |  |      |   |      |  |
| 3.  | Кориговано почетно стање претходне године на дан 01.01. 2016_              |                              |  |      |   |      |  |
|   | а) кориговани дуговни салдо рачуна (1а + 2а - 2б) $\geq 0$                 | 4221                         | 6.764  | 4237 | 1.554.386   | 4246 |  |
| б) кориговани потражни салдо рачуна (1б - 2а + 2б) $\geq 0$ | 4222   |                              |  |      |   |      |  |
| 4.  | Промене у претходној_2016 години   |                              |  |      |   |      |  |
|   | а) промет на дуговној страни рачуна  | 4223                         | 66   | 4238 | 546.392   | 4247 |  |
| б) промет на потражној страни рачуна                        | 4224   |                              |  |      |   |      |  |
| 5.  | Стање на крају претходне године 31.12.2016                                 |                              |  |      |   |      |  |
|   | а) дуговни салдо рачуна (3а + 4а - 4б) $\geq 0$                            | 4225                         | 6.830  | 4239 | 2.100.778   | 4248 |  |
| б) потражни салдо рачуна (3б - 4а + 4б) $\geq 0$            | 4226   |                              |  |      |   |      |  |
| 6.  | Исправка материјално значајних грешака и промена рачуноводствених политика |                              |  |      |   |      |  |
|   | а) исправке на дуговној страни рачуна                                      | 4227                         |  | 4240 |   | 4249 |  |
| б) исправке на потражној страни рачуна                      | 4228   |                              |  |      |   |      |  |
| 7.  | Кориговано почетно стање текуће године на дан 01.01.2017_                  |                              |  |      |   |      |  |
|   | а) кориговани дуговни салдо рачуна (5а + 6а - 6б) $\geq 0$                 | 4229                         | 6.830  | 4241 | 2.100.778   | 4250 |  |
| б) кориговани потражни салдо рачуна (5б - 6а + 6б) $\geq 0$ | 4230   |                              |  |      |   |      |  |
| 8.  | Промене у текућој_2017 години  |                              |  |      |   |      |  |
|   | а) промет на дуговној страни рачуна  | 4231                         |  | 4242 | 966.124   | 4251 |  |
| б) промет на потражној страни рачуна                        | 4232   | 889                          |  |      |   |      |  |
| 9.  | Стање на крају текуће године 31.12. 2017_                                  |                              |  |      |   |      |  |
|   | а) дуговни салдо рачуна (7а + 8а - 8б) $\geq 0$                            | 4233                         | 5.941  | 4243 | 3.066.902   | 4252 |  |
| б) потражни салдо рачуна (7б - 8а + 8б) $\geq 0$            | 4234   |                              |  |      |   |      |  |

у \_\_\_\_\_

дана \_\_\_\_\_ 20 \_\_\_\_\_ године



Законски заступник

*[Handwritten signature]*

**Попуњава правно лице - предузетник**

|   |   |   |   |   |   |   |   |   |                  |   |   |   |   |     |   |   |   |   |   |   |   |   |   |
|---|---|---|---|---|---|---|---|---|------------------|---|---|---|---|-----|---|---|---|---|---|---|---|---|---|
| Матични број                                  | 0 | 7 | 0 | 1 | 9 | 7 | 3 | 4 | Шифра делатности | 4 | 9 | 3 | 9 | ПИБ | 1 | 0 | 0 | 0 | 0 | 2 | 0 | 0 | 6 |
| Назив SAOBRAČAJNO PREDUZEĆE LASTA AD. BEOGRAD |   |   |   |   |   |   |   |   |                  |   |   |   |   |     |   |   |   |   |   |   |   |   |   |
| Седиште BEOGRAD, AUTOPUT BEOGRAD-NIS 4        |   |   |   |   |   |   |   |   |                  |   |   |   |   |     |   |   |   |   |   |   |   |   |   |

**КОНСОЛИДОВАНИ ИЗВЕШТАЈ О ТОКОВИМА ГОТОВИНЕ**  
за период од 01.01 до 31.12.2017 године

- у хиљадама динара -

| Позиција  | АОП        | Износ         |                  |
|---|------------|---------------|------------------|
|   |            | Текућа година | Претходна година |
| 1   | 2          | 3             | 4                |
| <b>А. ТОКОВИ ГОТОВИНЕ ИЗ ПОСЛОВНИХ АКТИВНОСТИ</b>                                       |            |               |                  |
| I. Приливи готовине из пословних активности (1 до 3)                                    | 3001       | 7.585.945     | 10.155.641       |
| 1. Продаја и примљени аванси  | 3002       | 7.339.381     | 9.424.787        |
| 2. Примљене камате из пословних активности  | 3003       | 1.385         | 4.472            |
| 3. Остали приливи из редовног пословања   | 3004       | 245.179       | 726.382          |
| II. Одливи готовине из пословних активности (1 до 5)                                    | 3005       | 6.560.787     | 9.031.748        |
| 1. Исплате добављачима и дати аванси  | 3006       | 4.557.125     | 5.563.981        |
| 2. Зараде, накнаде зарада и остали лични расходи  | 3007       | 1.699.798     | 2.976.118        |
| 3. Плаћене камате   | 3008       | 242.890       | 355.604          |
| 4. Порез на добитак   | 3009       | 20.946        | 18.568           |
| 5. Одливи по основу осталих јавних прихода  | 3010       | 40.028        | 117.477          |
| III. Нето прилив готовине из пословних активности (I-II)                                | 3011       | 1.025.158     | 1.123.893        |
| IV. Нето одлив готовине из пословних активности (II-I)                                  | 3012       |               |                  |
| <b>Б. ТОКОВИ ГОТОВИНЕ ИЗ АКТИВНОСТИ ИНВЕСТИРАЊА</b>                                     |            |               |                  |
| I. Приливи готовине из активности инвестирања (1 до 5)                                  | 3013       |               | 773              |
| 1. Продаја акција и удела (нето приливи)  | 3014       |               |                  |
| 2. Продаја нематеријалне имовине, некретнина, постројења, опреме и биолошких средстава  | 3015       |               |                  |
| 3. Остали финансијски пласмани (нето приливи)   | 3016       |               |                  |
| 4. Примљене камате из активности инвестирања  | 3017       |               |                  |
| 5. Примљене дивиденде   | 3018       |               | 773              |
| II. Одливи готовине из активности инвестирања (1 до 3)                                  | 3019       | 1.270.504     | 237.749          |
| 1. Куповина акција и удела (нето одливи)  | 3020       |               |                  |
| 2. Куповина нематеријалне имовине, некретнина, постројења, опреме и биолошких средстава | 3021       | 1.270.504     | 184.915          |
| 3. Остали финансијски пласмани (нето одливи)  | 3022       |               | 52.834           |
| III. Нето прилив готовине из активности инвестирања (I-II)                              | 3023       |               |                  |
| IV. Нето одлив готовине из активности инвестирања (II-I)                                | 3024       | 1.270.504     | 236.976          |
| <b>В. ТОКОВИ ГОТОВИНЕ ИЗ АКТИВНОСТИ ФИНАНСИРАЊА</b>                                     |            |               |                  |
| I. Приливи готовине из активности финансирања (1 до 5)                                  | 3025       | 539.742       | 272.621          |
| 1. Увећање основног капитала  | 3026       |               |                  |
| 2. Дугорочни кредити (нето приливи)   | 3027       | 426.773       |                  |
| <b>Позиција</b>   | <b>АОП</b> | <b>Износ</b>  |                  |



|  |      | Текућа година | Претходна година |
|--|------|---------------|------------------|
|  | 1    | 3             | 4                |
| 3. Краткорочни кредити (нето приливи)  | 3028 | 112.969       | 272.521          |
| 4. Остале дугорочне обавезе  | 3029 |               |                  |
| 5. Остале краткорочне обавезе  | 3030 |               | 100              |
| II. Одливи готовине и активности финансирања (1 до 6)                          | 3031 | 347.320       | 1.083.306        |
| 1. Откуп сопствених акција и удела   | 3032 |               |                  |
| 2. Дугорочни кредити (одливи)  | 3033 |               | 714.509          |
| 3. Краткорочни кредити (одливи)  | 3034 | 95.669        | 96.908           |
| 4. Остале обавезе (одливи)   | 3035 |               |                  |
| 5. Финансијски лизинг  | 3036 | 251.651       | 271.889          |
| 6. Исплаћене дивиденде   | 3037 |               |                  |
| III. Нето прилив готовине из активности финансирања (I-II)                     | 3038 | 192.422       |                  |
| IV. Нето одлив готовине из активности финансирања (II-I)                       | 3039 |               | 810.685          |
| Г. СВЕГА ПРИЛИВ ГОТОВИНЕ (3001 + 3013 + 3025)                                  | 3040 | 8.125.687     | 10.429.035       |
| Д. СВЕГА ОДЛИВ ГОТОВИНЕ (3005 + 3019 + 3031)                                   | 3041 | 8.178.611     | 10.352.803       |
| Ђ. НЕТО ПРИЛИВ ГОТОВИНЕ (3040 - 3041)  | 3042 |               | 76.232           |
| Е. НЕТО ОДЛИВ ГОТОВИНЕ (3041 - 3040)   | 3043 | 52.924        |                  |
| Ж. ГОТОВИНА НА ПОЧЕТКУ ОБРАЧУНСКОГ ПЕРИОДА                                     | 3044 | 132.513       | 56.239           |
| З. ПОЗИТИВНЕ КУРСНЕ РАЗЛИКЕ ПО ОСНОВУ ПРЕРАЧУНА ГОТОВИНЕ                       | 3045 | 4.142         | 583              |
| И. НЕГАТИВНЕ КУРСНЕ РАЗЛИКЕ ПО ОСНОВУ ПРЕРАЧУНА ГОТОВИНЕ                       | 3046 | 684           | 541              |
| Ј. ГОТОВИНА НА КРАЈУ ОБРАЧУНСКОГ ПЕРИОДА<br>(3042 - 3043 + 3044 + 3045 - 3046) | 3047 | 83.047        | 132.513          |

У \_\_\_\_\_

дана \_\_\_\_\_ 20 \_\_\_\_\_ године



Законски заступник

\_\_\_\_\_

Образац прописан Правилником о садржини и форми образаца финансијских извештаја за привредна друштва, задруге и предузетнике ("Службени гласник РС", бр. 95/2014 и 144/2014)

**SP LASTA A.D. BEOGRAD**

**NAPOMENE UZ KONSOLIDOVANE FINANSIJSKE  
IZVEŠTAJE ZA 2017. GODINU**

## 1. PODACI O GRUPI

### Matično pravno lice:

Javno akcionarsko društvo Saobraćajno preduzeće "Lasta" a.d. Beograd sa sedištem u Beogradu, Autoput Beograd – Niš 4.

Matično društvo je osnovano odlukom Vlade Republike Srbije Rešenjem broj 89 od 8.02.1947. godine, a sa radom je započelo 1.04. iste godine.

Prema kriterijumu za razvrstavanje iz Zakona o računovodstvu ("Službeni glasnik RS", 62/13) Matično društvo je razvrstano u veliko pravno lice.

Prosečan broj zaposlenih na dan 31.12.2017. je 2.025

### Zavisna pravna lica :

Saobraćajno preduzeće „Lastra” d.o.o., društvo sa ograničenom odgovornošću, Lazarevac, Vladike Nikolaja Velimirovića 12, u sadašnjem statusu, osnovala je kao zavisno preduzeće Saobraćajno preduzeće "Lasta" a.d. Beograd (matično društvo), koja je 100% vlasnik jednog jedinstvenog udela u društvu.

Prema kriterijumu za razvrstavanje iz Zakona o računovodstvu ("Službeni glasnik RS", 62/13), zavisno društvo je razvrstano u veliko pravno lice.

Prosečan broj zaposlenih na dan 31.12.2017 je 333

„Otisak putovanja” d.o.o., društvo sa ograničenom odgovornošću, Split, Republika Hrvatska, Matice Hrvatske 58, u sadašnjem statusu, kupilo je 08. septembra 2010. godine kao zavisno preduzeće Saobraćajno preduzeće „Lasta” a.d. Beograd (matično društvo), koja je 100% vlasnik jednog jedinstvenog udela u društvu.

Prema kriterijumu za razvrstavanje iz Zakona o računovodstvu ("Službeni glasnik RS", 62/13), zavisno društvo je razvrstano u malo pravno lice.

Prosečan broj zaposlenih na dan 31.12.2017 je 0

„Lasta Montenegro” d.o.o., društvo sa ograničenom odgovornošću, Podgorica, Republika Crna Gora, Trg Golootočkih žrtava 1, u sadašnjem statusu, osnovala je 01. novembra 2010. godine kao zavisno preduzeće Saobraćajno preduzeće „Lasta" a.d. Beograd (matično društvo), koja je 100% vlasnik jednog jedinstvenog udela u društvu.

Prema kriterijumu za razvrstavanje iz Zakona o računovodstvu ("Službeni glasnik RS", 62/13), zavisno društvo je razvrstano u malo pravno lice.

Prosečan broj zaposlenih na dan 31.12.2017. je 13

SP „Lasta” d.o.o. Banja Luka, društvo sa ograničenom odgovornošću, Bosna i Hercegovina, Republika Srpska, Bulevar Srpske vojske 17, u sadašnjem statusu, osnovala je 10.11.2011. godine kao zavisno preduzeće Saobraćajno preduzeće "Lasta" a.d. Beograd (matično društvo), koja je 100% vlasnik jednog jedinstvenog udela u društvu.

Prema kriterijumu za razvrstavanje iz Zakona o računovodstvu ("Službeni glasnik RS", 62/13), zavisno društvo je razvrstano u malo pravno lice.

Prosečan broj zaposlenih na dan 31.12.2017. je 10.

**2. PODACI O DELATNOSTI DRUŠTAVA U OKVIRU GRUPE****Podaci o društvu iz grupe****Matično pravno lice:**

Akcionarsko društvo Saobraćajno preduzeće "Lasta" Beograd sa sedištem u Beogradu, Autoput Beograd - Niš 4.

## Podaci o registraciji :

Trgovinski sud u Beogradu – V Fi. 4366/00 od 05. juna 2000. godine

Upis u Agenciji za privredne registre – 63468 od 08. oktobra 2005. godine

Matični broj : 07019734

PIB: 100002006

Šifra delatnosti: 4939

Naziv delatnosti: Ostali prevoz putnika u kopnenom saobraćaju

**Zavisna pravna lica :**

Saobraćajno preduzeće „Lastra“, društvo sa ograničenom odgovornošću, sa sedištem u Lazarevacu, Vladike Nikolaja Velimirovića 12.

## Podaci o registraciji :

Upis u Agenciji za privredne registre – BD 74121/2008, 19.05.2008.

Matični broj : 17417924

PIB: 101764335

Šifra delatnosti: 4931

Naziv delatnosti: Gradski i prigradski kopneni prevoz putnika

Na osnovu Odluke o osnivanju privrednog društva od 22. oktobra 2002. godine, osnivač Zavisnog društva je SP „Lasta“ a.d. sa 100% učešćem u Zavisnom društvu.

„Otisak Putovanja“, društvo sa ograničenom odgovornošću, sa sedištem u Splitu, Republika Hrvatska, Matice Hrvatske 58.

## Podaci o registraciji :

Upis kod Trgovačkog suda u Splitu

Matični broj : 02469740

PIB (OIB) 32561745294

Šifra delatnosti: 4939

Naziv delatnosti: Ostali kopneni prijevoz putnika

Na osnovu Odluke o kupovini privrednog društva od 09.08.2010. godine, kupac Zavisnog društva je SP „Lasta“ a.d. sa 100% učešćem u Zavisnom društvu.

„Lasta Montenegro“, društvo sa ograničenom odgovornošću, sa sedištem u Podgorici, Republika Crna Gora, Trg Golootočkih žrtava 1.

## Podaci o registraciji :

Upis u Centralni registar Privrednog suda u Podgorici – 50590764 od 01.11.2010.

Matični broj : 02809796



PIB: 02809796

Šifra delatnosti: 4931

Naziv delatnosti: Gradski i prigradski kopneni prevoz putnika

Na osnovu Odluke o osnivanju privrednog društva od 01. novembra 2011. godine, osnivač Zavisnog društva je SP „Lasta“ a.d. sa 100% učešćem u Zavisnom društvu.

„S.P. Lasta“, društvo sa ograničenom odgovornošću, sa sedištem u Banja Luci, Republika Srpska, Bosna i Hercegovina, Bulevar Srpske vojske br.17.

Podaci o registraciji :

Upis u Okružni Privredni sud u Banja Luci – 057-0-Reg-11-002893 od 10.11.2011.

Matični broj : 11084095

PIB (JIB): 4403381360000

Šifra delatnosti: 4939

Naziv delatnosti: Ostali kopneni prevoz putnika, d.n.

Na osnovu Odluke o osnivanju privrednog društva od 10. novembra 2011. godine, osnivač Zavisnog društva je SP „Lasta“ a.d. sa 100% učešćem u Zavisnom društvu.

### 3. OSNOVE ZA PRIKAZIVANJE KONSOLIDOVANOG FINANSIJSKOG IZVEŠTAJA

Matično Društvo vodi evidenciju i sastavlja finansijske izveštaje u skladu sa važećim Zakonom o računovodstvu Republike Srbije (Službeni glasnik RS 62/13) i ostalom primenljivom zakonskom regulativom u Republici Srbiji..

U skladu sa Zakonom o računovodstvu pravna lica i preduzetnici u Republici Srbiji sastavljaju i prezentuju finansijske izveštaje u skladu sa zakonskom, profesionalnom i internom regulativom, pri čemu se pod profesionalnom regulativom podrazumevaju primenljivi okvir za pripremanje i prikazivanje finansijskih izveštaja („Okvir“), Međunarodni računovodstveni standardi („MRS“), Međunarodni standardi finansijskog izveštavanja („MSFI“) i tumačenja koja su sastavni deo standarda, odnosno tekst MRS i MSFI, koji je u primeni, ne uključuje osnove za zaključivanje, ilustrujuće primere, smernice, komentare, suprotna mišljenja, razrađene primere i drugi dopunski materijal.

Izmene postojećih MRS i prevod novih MSFI, kao i tumačenja koja su sastavni deo standarda izdatih od strane Odbora za međunarodne računovodstvene standarde i Komiteta za tumačenje MSFI do 1. januara 2009. godine, su zvanično usvojeni nakon odluke Ministra finansija br. 401-00-1380/2010-16 i objavljeni u Službenom glasniku RS 77/2010.

Izmenjeni ili izdati MSFI i tumačenja standarda, nakon ovog datuma, nisu prevedeni i objavljeni, pa stoga nisu bili primenjeni prilikom sastavljanja priloženih finansijskih izveštaja.

Pored toga, priloženi finansijski izveštaji su sastavljeni u formatu propisanom Pravilnikom o sadržini i formi obrazaca finansijskog izveštaja za privredna društva, zadruge, druga pravna lica i preduzetnike sa naknadnim izmenama i dopunama uključujući izmene i dopune objavljene u Službenom glasniku RS broj 95/2014. Navedeni pravilnici su zasnovani na zakonski definisanom potpunom skupu finansijskih izveštaja koji odstupa od onog definisanog u MRS 1 Presentacija finansijskih izveštaja u pogledu načina prikazivanja određenih bilansnih pozicija.

S obzirom na napred izneto, priloženi finansijski izveštaji nisu usaglašeni sa svim zahtevima MSFI i ne mogu se smatrati finansijskim izveštajima sastavljenim i prikazanim u skladu sa MSFI i MRS.

U skladu sa paragrafom 39. i 45. MRS 21 - Efekti promena deviznih kurseva, finansijski izveštaji "Otisak Putovanja" d.o.o. kojima je funkcionalna valuta hrvatske kune, finansijski izveštaji "Lasta Montenegro" d.o.o. kojima je funkcionalna valuta evro i finansijski izveštaji SP „Lasta” Banja Luka d.o.o. kojima je funkcionalna valuta bosanska konvertibilna marka, prevode se u dinare kao inostrano poslovanje.

Za prevodenje bilansa stanja korišćen je zvanični srednji kurs NBS koji je važio na dan 31.12.2017. prema sledećem:

| Valuta | Oznaka valute | 31.12.2017 |
|--------|---------------|------------|
| EUR    | 978           | 118.4727   |
| HRK    | 191           | 15.7529    |
| BAM    | 977           | 60.5741    |

Za prevodenje pozicija bilansa uspeha korišćen je prosečan srednji kurs NBS u 2017. godine:

| Valuta | Oznaka valute | Prosečan srednji kurs |
|--------|---------------|-----------------------|
| EUR    | 978           | 121.3367              |
| HRK    | 191           | 16.2513               |
| BAM    | 977           | 62.0385               |

Svi podaci u napomenama biće iskazni u hiljadama dinara, osim ako nije drugačije navedeno.

#### 4. PODACI O USAGLAŠENOSTI RAČUNOVODSTVENIH POLITIKA ČLANOVA GRUPE

Usvojene računovodstvene politike Matičnog društva u delu procene veka trajanja nekretnina, postrojenja i opreme nisu u potpunosti usklađene sa svim članovima grupe.

Saglasno sa MRS 27, Matično društvo je u cilju izrade konsolidovanih finansijskih izveštaja izvršilo korigovanje finansijskih izveštaja članova grupe SP „Lastra” Lazarevac d.o.o. u delu primenjenih stopa amortizacije za nekretnine i opremu kako bi izveštaji članova grupe bili iskazani u skladu sa računovodstvenim politikama Matičnog društva.

| Pozicija   | Stope amortizacije kod kojih postoji neusklađenost |              |
|------------|--|--------------|
|            | SP Lasta   | SP Lastra    |
| Nekretnine | od 1 do 20%  | od 1 do 10%  |
| Oprema     | od 5 do 30%  | od 10 do 25% |

#### 5. POTRAŽIVANJA PO OSNOVU PRODAJE

| POTRAŽIVANJA PO OSNOVU PRODAJE |  |  |  |                |                      |        | u hiljadama dinara |
|--------------------------------|--|--|--|----------------|----------------------|--------|--------------------|
|                                | 200100   | 201100   | 202100                                       | 204            | 205                  |        |                    |
| Opis                           | Kupci u zemlji - matična i zavisna pravna lica | Kupci u inostranstvu - matična i zavisna pravna lica | Kupci u zemlji - ostala povezana pravna lica | Kupci u zemlji | Kupci u inostranstvu | Ukupno |                    |
| 1                              | 2  | 3  | 4  | 6              | 7                    | 9      |                    |
|                                |  |  |  |                |                      |        |                    |

|   |          |               |                |               |                |         |
|---|----------|---------------|----------------|---------------|----------------|---------|
| Bruto potraživanje na početku godine                                  | 0        | 15,302        | 468,314        | 43,391        | 527,007        |         |
| <b>Bruto potraživanje na kraju godine</b>                             | <b>0</b> | <b>17,903</b> | <b>470,126</b> | <b>47,963</b> | <b>0</b>       |         |
| Ispravka vrednosti na početku godine                                  | 0        | 0             | 165,942        | 15,268        | 181,210        |         |
| Smanjenje ispravke vrednosti u toku godine po osnovu direktnog otpisa | 0        | 0             | 5,481          | 3,752         | 9,233          |         |
| Smanjenje ispravke vrednosti u toku godine po osnovu naplate          | 0        | 0             | 18,647         | 62            | 18,709         |         |
| Povećanje ispravke vrednosti u toku godine                            | 0        | 0             | 26,943         | 849           | 27,792         |         |
| <b>Ispravka vrednosti na kraju godine</b>                             | <b>0</b> | <b>0</b>      | <b>168,757</b> | <b>12,303</b> | <b>181,060</b> |         |
| <b>NETO STANJE</b>  |          |               |                |               |                |         |
| 31.12.2017. godine  | 0        | 0             | 17,903         | 301,369       | 35,660         | 354,932 |
| 31.12.2016. godine  | 0        | 0             | 15,302         | 302,372       | 28,123         | 345,797 |

| Starost potraživanja u danima                                | Potraživanja do 365 dana starosti | Potraživanja starija od godinu dana | Ukupno (2+3) |
|--|-----------------------------------|-------------------------------------|--------------|
| 1  | 2                                 | 3                                   | 4            |
| Kupci u inostranstvu - matična i zavisna pravna lica (bruto) |                                   | 0                                   | 0            |
| Ispravka vrednosti   | 0                                 | 0                                   | 0            |
| Neto potraživanja  | 0                                 | 0                                   | 0            |
| Kupci u zemlji - ostala povezana pravna lica (bruto)         | 17,903                            | 0                                   | 17,903       |
| Ispravka vrednosti   | 0                                 | 0                                   | 0            |
| Neto potraživanja  | 17,903                            | 0                                   | 17,903       |
| Kupci u zemlji (bruto)                                       | 328,312                           | 141,814                             | 470,126      |
| Ispravka vrednosti   | 26,943                            | 141,814                             | 168,757      |
| Neto potraživanja  | 301,369                           | 0                                   | 301,369      |
| Kupci u inostranstvu (bruto)                                 | 36,509                            | 11,454                              | 47,963       |
| Ispravka vrednosti   | 849                               | 11,454                              | 12,303       |
| Neto potraživanja  | 35,660                            | 0                                   | 35,660       |

## 6. GOTOVINA I GOTOVINSKI EKVIVALENTI

|     |  | 31. decembra 2017. | 31. decembra 2016. |
|-----|--|--------------------|--------------------|
| 240 | 1. Gotovinski ekvivalenti u dinarima       | 44                 | 474                |
| 240 | 2. Gotovinski ekvivalenti u stranoj valuti | 0                  | 0                  |
| 241 | 3. Dinarski poslovni račun                 | 60,892             | 108,172            |
| 244 | 4. Devizni poslovni račun                  | 5,636              | 6,909              |

|         |  |               |                |
|---------|--|---------------|----------------|
| 243     | 5. Dinarska blagajna                     | 13,600        | 12,148         |
| 246     | 6. Devizna blagajna                      | 2,957         | 4,896          |
| 242     | 7. Izdvojena novčana sredstva u dinarima | 0             | 0              |
| 242     | 8. Izdvojena novčana sredstva u devizama | 0             | 0              |
| 242     | 9. Dinarski akreditivi                   | 0             | 0              |
| 242     | 10. Devizni akreditivi                   | 0             | 0              |
| 248,249 | 11. Ostala novčana sredstva              | (82)          | (86)           |
|         | <b>UKUPNO (1 do 11)</b>                  | <b>83,047</b> | <b>132,513</b> |

## 7. KONSOLIDOVANJE KAPITALA

### 7.1. Konsolidovanje osnovnog kapitala

Prilikom izrade konsolidovanog finansijskog izveštaja za Matično i Zavisna društva, primenjen je metod potpunog konsolidovanja.

| R/b                    | Pravno lice sa učešćem  | Iznos učešća u kapitalu | Pravno lice sa udelom | Iznos udela u osnovnom kapitalu | Revalorizacione rezerve |          |
|------------------------|-------------------------|-------------------------|-----------------------|---------------------------------|-------------------------|----------|
| 1                      | 2                       | 3                       | 4                     | 5                               | 6                       | 8        |
| 1                      | SP "LASTA" A.D. BEOGRAD | 295,166                 | SP "LASTRA" DOO       | 295,166                         | 0                       | 0        |
| 2                      | SP "LASTA" A.D. BEOGRAD | 50.384                  | LASTA MONTENEGRO DOO  | 50.150                          | 234                     | 0        |
| 3                      | SP "LASTA" A.D. BEOGRAD |                         | OTISAK PUTOVANJA DOO  | 6.144                           | -6.144                  | 0        |
| 4                      | SP "LASTA" A.D. BEOGRAD | 37.569                  | LASTA BANJA LUKA DOO  | 29.656                          | 7.913                   | 0        |
| <b>Ukupno (1 do 4)</b> |                         | <b>383.119</b>          |                       | <b>381.116</b>                  | <b>2.003</b>            | <b>0</b> |

U konsolidovanom bilansu stanja izvršena je eliminacija 383.119 hiljada dinara za iznos učešća u kapitalu kod Matičnog društva i iznos dela udela u osnovnom kapitalu kod Zavisnih društava. Matično društvo je u 2017-oj godini iz svojih poslovnih knjiga isknjizilo učešće u kapitalu kod Zavisnog društva Otisak putovanja doo u iznosu od 39,336 hilj.dinara iz razloga što je okončan stečajni postupak Društva Otisak putovanja doo po resenju Trgovackog suda u Splitu 14.St-889/2017 od 06.11.2017 i ono obrisano iz registra i samim tim on izlazi iz kruga konsolidacije.

## **7.2. Konsolidovanje neraspoređenog dobitka ranijih godina i gubitka ranijih godina**

| Bilansna pozicija                                | SP "Lasta" a.d. | SP "Lastra" d.o.o. | "Lasta Montenegro" d.o.o. | "Otisak putovanja" d.o.o. | SP "Lasta" d.o.o. Banja Luka | Konsolidacija | Ukupno  |
|--|-----------------|--------------------|---------------------------|---------------------------|------------------------------|---------------|---------|
| 1. Neraspoređeni dobitak ranijih godina          | 914.944         | 125.472            | 4.420                     |                           | 8.353                        | -432.790      | 620.399 |
| 2. Neraspoređeni gubitak ranijih godina          | 942,293         | 144.837            |                           | 26.877                    |                              | -506.787      | 607.220 |
| 3. Dobitak iz konsolidacije prethodnih godina    |                 |                    |                           |                           |                              |               | 0       |
| 4. Dobitak iz prethodnih godina za konsolidaciju | 914.944         | 125.472            | 4.420                     |                           | 8.353                        | -1.040.010    | 13.179  |
| 5. Gubitak iz prethodnih godina za konsolidaciju | 942,293         | 144.837            |                           | 26.877                    |                              | -1.114.007    | 0       |
| 6. Neto dobitak tekuće godina                    | 401.166         | 58.467             |                           | 109                       | 677                          |               | 460.419 |
| 7. Neto gubitak tekuće godina                    |                 |                    | 2.288                     |                           |                              |               | 2.288   |
| 8. Dobitak iz konsolidacije tekuće godine        |                 |                    |                           |                           |                              | 35.658        | 35.658  |
| 9. Konsolidovani neraspoređeni dobitak           | 401.166         | 58.467             | -2.288                    | 109                       | 677                          | 35.658        | 493.789 |

|  |         |        |        |     |     |        |         |
|--|---------|--------|--------|-----|-----|--------|---------|
| 10.. Konsolidovani neraspoređeni gubitak |         |        |        |     |     |        |         |
| 11. Bilans uspeha                        | 401.166 | 58.467 | -2.343 | 113 | 693 | 35.658 | 493.754 |
| 12. Kursne razlike bil. stanja I uspeha  |         |        | -55    | 4   | 16  |        | 35      |

u hiljadama dinara

## 8. OSTALE KRATKOROČNE OBAVEZE

|         |   | 31. decembra<br>2017 | 31. decembra<br>2016 |
|---------|---|----------------------|----------------------|
| 44      | <b>I OBAVEZE IZ SPECIFIČNIH POSLOVA</b>   | 87,164               | 110,973              |
| 450     | 1. Neto obaveze po osnovu zarada i naknada zarada                                       | 70,029               | 77,720               |
| 451,452 | 2. Obaveze za poreze i doprinose na zarade i naknade zarada na teret zaposlenog         | 96,337               | 430,723              |
| 453     | 3. Obaveze za porez i doprinose na zarade i naknade zarada na teret poslodavca          | 52,121               | 72,151               |
| 454-456 | 4. Obaveze za bruto naknade zarada koje se refundiraju                                  | 5,947                | 2,885                |
| 460     | 5. Obaveze po osnovu kamata i troškova finansiranja                                     | 178,143              | 290,366              |
| 461,462 | 6. Obaveze za dividendu i učešće u dobitku  | 0                    | 0                    |
| 463     | 7. Obaveze prema zaposlenom po osnovu službenog putovanja, smeštaja, otpremnine i drugo | 290                  | 2,482                |
| 464     | 8. Obaveze prema organima upravljanja   | 581                  | 275                  |
| 465     | 9. Obaveze prema fizičkim licima za naknade po ugovorima                                | 2,277                | 256                  |
| 467     | 10. Obaveze za kratkoročna rezervisanja   | 0                    | 8,976                |
| 469     | 11. Ostale obaveze (obustavljene neto zarade, obaveze za članarine i sl.)               | 45,328               | 48,604               |
|         | <b>II OBAVEZE PO OSNOVU ZARADA I NAKNADA ZARADA I DRUGE OBAVEZE (1 DO 11)</b>           | <b>451,053</b>       | <b>934,438</b>       |
|         | <b>OSTALE KRATKOROČNE OBAVEZE (I+II)</b>  | <b>538,217</b>       | <b>1,045,411</b>     |

## 9. KONSOLIDOVANJE NEKRETNINA POSTROJENJA I OPREME

Usvojene računovodstvene politike u delu procene veka trajanja nekretnina, postrojenja i opreme nisu u potpunosti usklađene sa svim članovima grupe. Stoga je Matično društvo u cilju izrade konsolidovanih finansijskih izveštaja izvršilo korigovanje primenjenih stopa kod zavisnih preduzeća kod kojih postoje odstupanja.

| Obračun amortizacije | Stope amortizacije kod kojih postoji neusklađenost |               |  |
|----------------------|--|---------------|--|
|                      | SP Lasta   | SP Lastra     |  |
| Nekretnine           | od 1 do 20%  | od 0,65 do 4% |  |
| Oprema               | od 5 do 30%  | od 5 do 20%   |  |

Efekat korekcije evidentiran je kao povećanje pozicije nekretnina, postrojenja i opreme u konsolidovanom bilansu stanja za iznos od 35.658 hiljada dinara (zavisno društvo SP „Lastra“ Lazarevac). U konsolidovanom bilansu uspeha za ovaj iznos evidentirano je smanjenje troškova amortizacije.

| R/b           | Matično pravno lice     | Obračunata amortizacija | Zavisno pravno lice | Obračunata amortizacija | Uvećanje sadašnje vrednosti sredstva | Umanjenje amortizacije (5-3) ako je 5>3 |
|---------------|-------------------------|-------------------------|---------------------|-------------------------|--------------------------------------|---|
| 1             | 2                       | 3                       | 4                   | 5                       | 6                                    | 7                                       |
| 2             | SP "LASTA" A.D. BEOGRAD | 43.190                  | SP "LASTRA" DOO     | 78.848                  | 35.658                               | 35.658                                  |
| <b>Ukupno</b> |                         | <b>43.190</b>           |                     | <b>78.848</b>           | <b>35.658</b>                        | <b>35.658</b>                           |

## 10. KONSOLIDOVANJE POTRAŽIVANJA I OBAVEZA

### 10.1. Konsolidovanje potraživanja i obaveza iz poslovnih odnosa

U konsolidovanom bilansu stanja izvršena je eliminacija 135.820 hiljada dinara za iznos međusobnih potraživanja i obaveza po osnovu prodaje usluga prevoza, odnosno 135.820 hiljada dinara za nabavke usluga prevoza od povezanih pravnih lica.

| R/b                     | Povezano pravno lice koje potražuje | Iznos potraživanja po osnovu prodaje od povezanih pravnih lica | Povezano pravno lice koje duguje | Iznos obaveze po osnovu nabavke od povezanih pravnih lica | 6        | 7        |
|-------------------------|-------------------------------------|--|----------------------------------|---|----------|----------|
| 1                       | 2                                   | 3  | 4                                | 5   | 6        | 7        |
| 2                       | SP "LASTA" A.D. BEOGRAD             | 234  | LASTA BANJA LUKA DOO             | 234   | 0        | 0        |
| 3.                      | LASTA MONTENEGRO DOO                | 860  | SP "LASTA" A.D. BEOGRAD          | 860   | 0        | 0        |
| 4.                      | SP "LASTRA" DOO                     | 95.446   | SP "LASTA" A.D. BEOGRAD          | 95.446  | 0        | 0        |
| 5.                      | LASTA MONTENEGRO DOO                | 18.892   | SP "LASTA" A.D. BEOGRAD          | 18.892  | 0        | 0        |
| 6.                      | LASTA BANJA LUKA DOO                | 20.388   | SP "LASTA" A.D. BEOGRAD          | 20.388  | 0        | 0        |
| <b>Ukupno (1. do 5)</b> |                                     | <b>135.820</b>   |                                  | <b>135.820</b>  | <b>0</b> | <b>0</b> |

## 11. KONSOLIDOVANJE DUGOROČNIH OBAVEZA

U konsolidovanom bilansu stanja izvršena je eliminacija 79 hiljada dinara sa pozicije ostalih dugoročnih obaveza za iznos manje upisanog kapitala od onog koji je Matično društvo doznačilo zavisnom preduzeću Otisak putovanja na ime dokapitalizacije.

| R/b | Matično pravno lice | Iznos | Zavisno pravno lice | Iznos obaveze koja se može konvertovati |
|-----|---------------------|-------|---------------------|---|
|-----|---------------------|-------|---------------------|---|

u kapital

| 1                      | 2                          | 3        | 4                       | 5         | 6         |
|------------------------|----------------------------|----------|-------------------------|-----------|-----------|
| 1                      | SP "LASTA" A.D.<br>BEOGRAD | 0        | OTISAK PUTOVANJA<br>DOO | 79        | 79        |
| <b>Ukupno (1 do 1)</b> |                            | <b>0</b> |                         | <b>79</b> | <b>79</b> |



**12. POSLOVNI PRIHODI**

| (u 000 RSD) |  | u hiljadama dinara |                   |
|-------------|--|--------------------|-------------------|
|             |  | 01.01-31.12. 2017  | 01.01-31.12. 2016 |
| 604         | Prihod od prodaje robe   | 0                  | 28.836            |
|             | Prihodi od prodaje robe  | <b>0</b>           | <b>28.836</b>     |
| 612         | Prihodi od prodaje proizvoda i usluga ostalim povezanim pravnim licima na domaćem tržištu    | 219.435            | 254.136           |
| 614         | Prihodi od prodaje proizvoda i usluga na domaćem tržištu                                     | 5.975.211          | 7.037.950         |
| 615         | Prihodi od prodaje proizvoda i usluga na inostranom tržištu                                  | 867.638            | 966.757           |
|             | <b>PRIHODI OD PRODAJE PROIZVODA I USLUGA</b>   | <b>7.062.284</b>   | <b>8.258.843</b>  |
| 640         | Prihodi od premija, subvencija, dotacija, regresa, kompenzacija i povraćaja poreskih dažbina | 140.962            | 141.756           |
| 641         | Prihodi po osnovu uslovljenih donacija   | 0                  | 403.199           |
| 64          | <b>PRIHODI OD PREMIJA, SUBVENCIJA, DOTACIJA, DONACIJA I SL</b>                               | <b>140.962</b>     | <b>544.955</b>    |
| 650         | Prihodi od zakupnina   | 21.707             | 18.019            |
| 659         | Ostali poslovni prihodi  | 7.126              | 7.707             |
| 65          | <b>DRUGI POSLOVNI PRIHODI</b>  | <b>28.833</b>      | <b>25.726</b>     |

**13. TROŠKOVI MATERIJALA**

|     |   | 01.01-31.12. 2017 | 01.01-31.12. 2016 |
|-----|---|-------------------|-------------------|
| 511 | 1. Troškovi materijala za izradu                  | 35,334            | 38,303            |
| 512 | 2. Troškovi ostalog (režijskog) materijala        | 11,625            | 15,878            |
| 514 | 3. Troškovi rezervnih delova                      | 444,494           | 496,485           |
| 515 | 4. Troškovi jednokratnog otpisa alata i inventara | 3,267             | 3,921             |
|     | <b>TROŠKOVI MATERIJALA (1 do 4)</b>               | <b>494,720</b>    | <b>554,587</b>    |

**14. TROŠKOVI ZARADA**

|     |  | 01.01-31.12. 2017. | 01.01-31.12. 2016 |
|-----|--|--------------------|-------------------|
| 520 | 1. Troškovi zarada i naknada (bruto)   | 1,494,216          | 1,917,871         |
| 521 | 2. Troškovi poreza i doprinosa na zarade i naknade na teret poslodavca         | 293,473            | 394,870           |
| 522 | 3. Troškovi naknada po ugovoru o delu  | 13,084             | 17,060            |
| 523 | 4. Troškovi naknada po autorskim ugovorima                                     |                    |                   |
| 524 | 5. Troškovi naknada po ugovoru o privremenim i povremenim poslovima            | 23,200             |                   |
| 525 | 6. Troškovi naknada fizičkim licima po osnovu ostalih ugovora                  | 6,104              | 11,759            |
| 526 | 7. Troškovi naknada direktoru odnosno članovima organima upravljanja i nadzora | 6,410              | 5,631             |
| 529 | 8. Ostali lični rashodi i naknade  | 125,158            | 541,376           |
|     | <b>TROŠKOVI ZARADA, NAKNADA ZARADA I OSTALI LIČNI RASHODI (1 do 8)</b>         | <b>1,961,645</b>   | <b>2,888,567</b>  |

**15. TROŠKOVI PROIZVODNIH USLUGA**

|     |   | 01.01-31.12.<br>2017 | 01.01-31.12.<br>2016 |
|-----|---|----------------------|----------------------|
| 530 | 1. Troškovi usluga na izradi učinaka        | 183,792              | 291,483              |
| 531 | 2. Troškovi transportnih usluga             | 40,179               | 43,024               |
| 532 | 3. Troškovi usluga na održavanju            | 102,002              | 100,267              |
| 533 | 4. Troškovi zakupnina                       | 17,590               | 14,630               |
| 534 | 5. Troškovi sajmovi                         | 1,655                | 373                  |
| 535 | 6. Troškovi reklame i propagande            | 5,051                | 6,255                |
| 536 | 7. Troškovi istraživanja                    | 0                    | 0                    |
| 537 | 8. Troškovi razvoja koji se nekapitalizuju  | 0                    | 0                    |
| 539 | 9. Troškovi ostalih usluga                  | 446,930              | 433,101              |
|     | <b>TROŠKOVI PROIZVODNIH USLUGA (1 do 9)</b> | <b>797,199</b>       | <b>889,133</b>       |

**16. NEMATERIJALNI TROŠKOVI**

|     |  | 01.01-31.12.<br>2017 | 01.01-31.12.<br>2016 |
|-----|--|----------------------|----------------------|
| 550 | 1. Troškovi neproizvodnih usluga       | 175,981              | 128,483              |
| 551 | 2. Troškovi reprezentacije             | 7,215                | 6,407                |
| 552 | 3. Troškovi premije osiguranja         | 143,277              | 147,226              |
| 553 | 4. Troškovi platnog prometa            | 29,419               | 32,013               |
| 554 | 5. Troškovi članarina                  | 5,783                | 7,469                |
| 555 | 6. Troškovi poreza                     | 65,514               | 51,965               |
| 556 | 7. Troškovi doprinosa                  | 0                    | 0                    |
| 559 | 8. Ostali nematerijalni troškovi       | 20,430               | 23,950               |
|     | <b>NEMATERIJALNI TROŠKOVI (1 do 8)</b> | <b>447,619</b>       | <b>397,513</b>       |

**17. KONSOLIDOVANJE POSLOVNIH PRIHODA I RASHODA**

**Konsolidovanje prihoda i rashoda po osnovu isporuke roba i usluga jednog drugom povezanom pravnom licu**

| Bilansna pozicija                    | grupa | SP<br>"Lasta"<br>a.d. | SP "Lastra"<br>d.o.o.<br>Lazarevac | "Otisak<br>putovanja"<br>d.o.o. | "Lasta<br>Montenegro"<br>d.o.o. | Lasta<br>Banja<br>Luka | ukupno  |
|--------------------------------------|-------|-----------------------|------------------------------------|---------------------------------|---------------------------------|------------------------|---------|
| Troškovi materijala                  | 51    |                       | 4,387                              |                                 |                                 |                        | 4,387   |
| Troškovi energenata                  | 513   | 4,298                 | -4,293                             |                                 |                                 |                        | 5       |
| Ostali lični rashodi                 | 52    | 1,134                 |                                    |                                 |                                 |                        | 1,134   |
| Troškovi proizvodnih usluga          | 53    | 196,219               | 11,730                             |                                 | 11,066                          | 2,478                  | 221,493 |
| Nematerijalni troškovi               | 55    | 79                    | 519                                |                                 |                                 |                        | 598     |
| Vanredni rash.                       | 57    | 47                    | 123                                |                                 |                                 |                        | 170     |
| Ukupno eliminacija poslovnih rashoda |       | 201,777               | 12,466                             | 0                               | 11,066                          | 2,478                  | 227,787 |
| Prihodi od prod.zav.pred. na dom.    | 610   | 16,434                | 150,351                            |                                 |                                 |                        | 166,785 |

|   |     |        |         |   |  |        |        |         |
|---|-----|--------|---------|---|--|--------|--------|---------|
| tržištu                                   |     |        |         |   |  |        |        |         |
| Prihodi od prod.zav.pred. na ino. tržištu | 611 | 13,544 |         |   |  | 25,590 | 21,532 | 60,666  |
| Ostali posl.prihodi                       | 65  | 336    |         |   |  |        |        | 336     |
|   |     |        |         |   |  |        |        | 0       |
| Ukupno eliminacija prihoda                |     | 30,314 | 150,351 | 0 |  | 25,590 | 21,532 | 227,787 |

U hiljadama dinara

U konsolidovanom bilansu uspeha izvršena je eliminacija - smanjenje 227.787 hiljada dinara prihoda od prodaje i eliminacija - smanjenje 227.787 hiljada dinara poslovnih rashoda.

#### 18. PRIHODI OD USKLAĐIVANJA VREDNOSTI OSTALE IMOVINE

|  | 01.01-31.12.<br>2017 | 01.01-31.12.<br>2018 |
|--|----------------------|----------------------|
| 1. Prihodi od usklađivanja vred. bioloških sredstava   | 0                    | 0                    |
| 2. Prihodi od usklađivanja vred. nematerijalne imovine   | 0                    | 0                    |
| 3. Prihodi od usklađivanja vred. nekretnina, postrojenja i opreme  | 0                    | 0                    |
| 683 4. Prihodi od usklađivanja vrednosti dugoročnih finansijskih plasmana i hartija od vrednosti raspoloživih za prodaju | 11                   | 254                  |
| 5. Prihodi od usklađivanja vrednosti zaliha  | 0                    | 0                    |
| 685 6. Prihodi od usklađivanja vrednosti potraživanja i kratkoročnih finansijskih plasmana                               | 22,853               | 22,083               |
| 7. Prihodi od usklađivanja vrednosti ostale imovine  | 0                    | 0                    |
| <b>PRIHODI OD USKLAĐIVANJA VREDNOSTI OSTALE IMOVINE (1 do 7)</b>   | <b>22,864</b>        | <b>22,337</b>        |

#### 19. RASHODI OD USKLAĐIVANJA VREDNOSTI OSTALE IMOVINE

|  | 01.01-31.12.2017 | 01.01-31.12.2016 |
|--|------------------|------------------|
| 583 4. Obezvredenje dugoročnih finansijskih plasmana i drugih hartija od vrednosti raspoloživih za prodaju | 169              |                  |
| 585 6. Obezvredenje potraživanja i kratkoročnih finansijskih plasmana                                      | 32,678           | 54,658           |
| <b>RASHODI OD USKLAĐIVANJA VREDNOSTI OSTALE IMOVINE (1 do 7)</b>   | <b>32,847</b>    | <b>54,658</b>    |

## 20. KONSOLIDOVANJE FINANSIJSKIH PRIHODA I RASHODA

U konsolidovanom bilansu uspeha izvršena je eliminacija finansijskih prihoda i rashoda za 127 hilj. dinara koji su nastali iz odnosa sa povezanim pravnim licima u inostranstvu.

| Bilansna pozicija                             | SP<br>"LASTA"<br>A.D.<br>BEOGRAD | SP<br>"LASTRA"<br>DOO | LASTA<br>MONTENE<br>GRO DOO | OTISAK<br>PUTOVA<br>NJA DOO | LASTA<br>BANJA<br>LUKA DOO | Ukupno | Eliminacija | Preostala<br>vrednost u<br>konsolidovan<br>om bilansu |
|---|----------------------------------|-----------------------|-----------------------------|-----------------------------|----------------------------|--------|-------------|---|
| Finansijski rashodi -<br>povezana pravna lica | 127                              | 0                     | 0                           | 0                           | 0                          | 127    | 127         | 0   |
| Finansijski prihodi -<br>povezana pravna lica | 1.381                            | 0                     | 0                           | 0                           | 0                          | 1.381  | 127         | 1.254   |

## 21. OSTALI PRIHODI

|     |  | u hiljadama<br>dinara |                   |
|-----|--|-----------------------|-------------------|
|     |  | 01.01-31.12. 2017.    | 01.01-31.12. 2016 |
| 670 | 1. Dobici od prodaje nematerijalne imovine, nekretnina, postrojenja i opreme | 1,577                 |                   |
| 671 | 2. Dobici od prodaje bioloških sredstava                                     | 0                     | 0                 |
| 672 | 3. Dobici od prodaje učešća i hartija od vrednosti                           | 0                     | 0                 |
| 673 | 4. Dobici od prodaje materijala  |                       | 1,828             |
| 674 | 5. Viškovi   | 722                   | 6,404             |
| 675 | 6. Naplaćena otpisana potraživanja   | 144                   | 0                 |
| 676 | 7. Prihodi od efekata ugovorene zaštite od rizika                            | 6,624                 |                   |
| 677 | 8. Prihodi od smanjenja obaveza  | 6,737                 | 11,477            |
| 678 | 9. Prihodi od ukidanja dugoročnih i kratkoročnih rezervisanja                | 10,882                | 157,969           |
| 679 | 10. Ostali nepomenuti prihodi  | 93,854                | 124,463           |
| 689 | 11. Prihodi od uskladjivanja potraživanja za avanse                          | 2,527                 | 1,773             |
|     | <b>OSTALI PRIHODI (1 do 10)</b>  | <b>123,067</b>        | <b>303,914</b>    |

## 22. OSTALI RASHODI

|     |  | 01.01-31.12. 2017 | 01.01-31.12. 2016. |
|-----|--|-------------------|--------------------|
| 570 | 1. Gubici po osnovu rashodavanja i prodaje nemater. imovine, nekretnina, postrojenja i opreme  | 23,541            | 18,448             |
| 571 | 2. Gubici po osnovu rashodavanja i prodaje bioloških sredstava   | 0                 | 0                  |
| 572 | 3. Gubici po osnovu prodaje učešća u kapitalu i hartija od vrednosti   | 0                 | 0                  |
| 573 | 4. Gubici od prodaje materijala  | 0                 | 0                  |
| 574 | 5. Manjkovi  | 1,606             | 13,914             |
| 575 | 6. Rashodi po osnovu efekata ugovorene zaštite od rizika koji neispunjavaju uslove da se iskažu u okviru ostalog sveobuhvatnog rezultata | 0                 |                    |
| 576 | 7. Rashodi po osnovu direktnih otpisa potraživanja   | 211               |                    |
| 577 | 8. Rashodi po osnovu rashodavanja zaliha materijala i robe   | 44                | 961                |
| 579 | 9. Ostali nepomenuti rashodi   | 33,804            | 69,762             |

|     |  |               |                |
|-----|--|---------------|----------------|
| 582 | 10. Obezbredjenje opreme                 | 555           | 25,347         |
| 589 | 11. Obezbredjenje potrazivanja za avanse | 1,460         | 3,591          |
|     | <b>OSTALI RASHODI (1 do 9)</b>           | <b>61,221</b> | <b>132,023</b> |

## 23. RIZICI

### UPRAVLJANJE FINANSIJSKIM RIZICIMA

Ciljevi upravljanja rizicima finansijskih instrumenata

Poslovanje Društva je izloženo različitim finansijskim rizicima: tržišnom riziku, finansijskom riziku (deviznom i kamatnom), kreditnom riziku i riziku likvidnosti. Finansijski rizici se sagledavaju na vremenskoj osnovi i prevashodno se izbegavaju umanjnjem izloženosti Društva ovim rizicima.

Društvo ne koristi nikakve finansijske instrumente zaštite od efekata finansijskih rizika na poslovanje iz razloga što takvi instrumenti nisu u širokoj upotrebi, niti postoji organizovano tržište takvih instrumenata u Republici Srbiji.

Tržišni rizik

Društvo je osetljivo na prisustvo sistemskih rizika koji podrazumevaju rizike ekonomskog okruženja u okviru države, privredne grane i sl. na koje Društvo ne može da utiče: inflacija, promena poreskih propisa, carinskih propisa, limitiranje kamatnih stopa, privrednog okruženja, konkurencije, sirovinke baze i sl.

Ukoliko postoje nesistemski rizici, oni se identifikuju kroz uspešnost poslovanja uprave Društva.

Finansijski rizik

U svom poslovanju Društvo je izloženo finansijskim rizicima koji se javlja kao devizni rizik i rizik od promene kamatnih stopa. Zadatak upravljanja tržišnim rizicima jeste da se upravlja i kontroliše izloženost tržišnim rizicima u okviru prihvatljivih pokazatelja, uz optimizaciju prinosa Društva.

Devizni rizik

Izloženost Društva deviznom riziku se odnosi na ostale dugoročne finansijske plasmane, kratkoročne finansijske plasmane, potraživanja, gotovinu i gotovinske ekvivalente, dugoročne kredite, ostale dugoročne obaveze, kratkoročne finansijske obaveze i obaveze iz poslovanja nominirane u stranoj valuti.

Knjigovodstvena vrednost monetarnih sredstava i obaveza Društva u stranim valutama na dan izveštavanja je sledeća:

|       | Imovina       |               | Obaveze          |                  |
|-------|---------------|---------------|------------------|------------------|
|       | 2017          | 2016          | 2017             | 2016             |
| IZNOS | 47,215        | 54,330        | 3,502,377        | 3,123,727        |
|       | <u>47,215</u> | <u>54,330</u> | <u>3,502,377</u> | <u>3,123,727</u> |

Na osnovu obelodanjene strukture imovine i obaveza u stranim valutama evidentno je da je Društvo osetljivo na promene deviznog kursa EUR.

Osetljivost Društva na apresijaciju i depresijaciju RSD za 10% u odnosu na pomenute strane valute, predstavlja procenu rukovodstva Društva u pogledu mogućih promena kursa RSD u odnosu na EUR.

|       | 2017             |                | 2016             |                |
|-------|------------------|----------------|------------------|----------------|
|       | 10%              | -10%           | 10%              | -10%           |
| IZNOS | (345,516)        | 345,516        | (306,940)        | 306,940        |
|       | <b>(345,516)</b> | <b>345,516</b> | <b>(306,940)</b> | <b>306,940</b> |

#### Kamatni rizik

Društvo je izloženo riziku promene kamatnih stopa na plasmanima i obavezama kod kojih su kamatne stope varijabilne. Ovaj rizik zavisi od finansijskog tržišta i Društvo nema na raspolaganju instrumente kojima bi ublažilo njegov uticaj.

Struktura plasmana i obaveza na dan 31. decembra 2017. i 2016. godine sa stanovišta izloženosti kamatnom riziku data je u sledećem pregledu:

#### KAMATNI RIZIK

|                      | 2017            |               | 2016           |              |
|----------------------|-----------------|---------------|----------------|--------------|
|                      | 1%              | -1%           | 1%             | -1%          |
| Finansijska sredstva | -               | -             | -              | -            |
| Finansijske obaveze  | (12,497.40)     | 12,497        | (6,456)        | 6,456        |
|                      | <b>(12,497)</b> | <b>12,497</b> | <b>(6,456)</b> | <b>6,456</b> |

#### Kreditni rizik

Društvo je izloženo kreditnom riziku koji predstavlja rizik da dužnici neće biti u mogućnosti da dugovanja prema Društvu izmire u potpunosti i na vreme, što bi imalo za rezultat finansijski gubitak Društva. Kreditni rizik obuhvata dugoročne i kratkoročne finansijske plasmane, potraživanja i date garancije i jemstva trećim licima.

U Republici Srbiji ne postoje specijalizovane rejting agencije koje vrše nezavisnu klasifikaciju i rangiranje privrednih društava. Usled toga, Društvo je prinuđeno da koristi ostale javno dostupne finansijske informacije (npr. podatke o bonitetu koje pruža Agencija za privredne registre) i interne istorijske podatke u saradnji sa određenim poslovnim partnerom u cilju određivanja njegovog boniteta. Na osnovu boniteta kupca, utvrđuje se iznos njegove maksimalne kreditne izloženosti, u skladu sa poslovnom politikom usvojenom od strane rukovodstva Društva. Iznos maksimalne kreditne izloženosti revidira se najmanje jednom godišnje.

U slučaju povećanja iznosa dospelih potraživanja i shodno tome povećane izloženosti kreditnom riziku, Društvo primenjuje mehanizme predviđene poslovnim politikom.

Izloženost Društva kreditnom riziku ograničena je uglavnom na potraživanja od kupaca na dan bilansa.  
Rizik likvidnosti

|  | 2017. godina | 2016. godina |
|--|--------------|--------------|
| <b>INDIKATORI OPŠTE LIKVIDNOSTI</b>                    |              |              |
| 1 OBRTNA IMOVINA / KRATKOROČNE<br>OBAVEZE              | 0.34         | 0.30         |
| <b>INDIKATORI UBRZANE LIKVIDNOSTI</b>                  |              |              |
| 2 OBRTNA IMOVINA BEZ ZALIHA /<br>KRATKOROČNE OBAVEZE   | 0.29         | 0.25         |
| <b>INDIKATORI TRENUTNE LIKVIDNOSTI</b>                 |              |              |
| 3 GOTOVINA I GOT. EKVIVALENTI /<br>KRATKOROČNE OBAVEZE | 0.03         | 0.03         |

## 2. UPRAVLJANJE RIZIKOM KAPITALA

U postupku upravljanja kapitalnim rizikom, rukovodstvo Društva ima za cilj očuvanje mogućnosti da posluje po principu stalnosti poslovanja, istovremeno maksimizirajući prinose vlasnicima i drugim interesnim stranama putem optimizacije odnosa duga i kapitala. Rukovodstvo Društva pregleda strukturu odnosa dugova i kapitala na godišnjoj osnovi.

Društvo analizira kapital kroz pokazatelj zaduženosti. Ovaj pokazatelj izračunava se kao odnos neto obaveza (zaduženosti) i ukupnog kapitala. Neto zaduženost se obračunava tako što se ukupne finansijske obaveze (kratkoročne i dugoročne) umanje za gotovinu i gotovinske ekvivalente. Ukupan kapital predstavlja zbir svih kategorija kapitala prikazanih u bilansu stanja i neto zaduženosti.

Pokazatelji zaduženosti na dan 31. decembra 2017. i 2016. godine su bili sledeći:

**RIZIK KAPITALA**

|                                      |                      |                      |
|--------------------------------------|----------------------|----------------------|
| 1. Obaveze (dugoročne i kratkoročne) | 5,786,744            | 6,255,871            |
| 2. Kapital                           | <u>3,066,902</u>     | <u>2,100,778</u>     |
| <b>Pokazatelj zaduženosti (1/2)</b>  | <b><u>188.7%</u></b> | <b><u>297.8%</u></b> |

**24. DOGAĐAJI NAKON DATUMA BILANSA**

Nakon 31.12.2017. godine nabavljeno je sedam novih autobusa i prodat jedan građevinski objekat u Valjevu veličine 503 m<sup>2</sup> koji se nalazi na katastarskoj parceli broj 7311/2 K.O.Valjevo po ceni od 16.650 hiljada din.

Vlada Republike Srbije je dana 11.1.2018. donela Zaključak po kome je saglasna da se potraživanja Republike Srbije po osnovu javnih prihoda budžeta Republike Srbije prema SP Lasta AD Beograd i njegovog zavisnog društva SP Lastra doo Lazarevac, sa stanjem na dan 30.11.2017. sa pripadajućom kamatom do dana donošenja ovog zaključka, konvertuju u trajni ulog Republike Srbije u kapitalu SP Lasta AD Beograd i u kapitalu Lastra doo Lazarevac.



**Konsolidacija Bilansa Stanja**

| POZICIJA   | lasta         |               | lastra        |               | montenegro |                | otisak    |                 | banja luka |                 | zbir      | eliminacija | Tekuća godina |
|--|---------------|---------------|---------------|---------------|------------|----------------|-----------|-----------------|------------|-----------------|-----------|-------------|---------------|
|  | Tekuća godina | Tekuća godina | Tekuća godina | Tekuća godina | kurs din.  | Tekuća god.EUR | kurs din. | Tekuća god.HR K | kurs din.  | Tekuća god.BA M |           |             |               |
| <b>AKTIVA</b>  |               |               |               |               |            |                |           |                 |            |                 |           |             |               |
| <b>A. UPISANI I NEUPLAĆENI KAPITAL</b>               |               |               |               |               |            |                |           |                 |            |                 |           |             |               |
| 0001   | 0             | 0             | 0             | 0             | 1          | 0              | 0         | 0               | 0          | 0               | 0         | 0           | 0             |
| <b>B. STALNA IMOVINA (1 do 6)</b>                    | 7,949,172     | 789,136       | 217,133       | 25,724        | 0          | 261,916        | 0         | 15,865          | 0          | 8,779,898       | (277,971) | 8,501,927   |               |
| <b>I. NEMATERIJALNA ULAGANJA (1 do 6)</b>            |               |               |               |               |            |                |           |                 |            |                 |           |             |               |
| 0003   | 2,712         | 5,330         | 0             | 0             | 0          | 0              | 0         | 0               | 0          | 8,042           | 0         | 8,042       |               |
| 0004   | 0             |               | 0             | 0             | 0          | 0              | 0         | 0               | 0          | 0               | 0         | 0           |               |
| 0005   |               | 106           |               |               |            |                |           |                 |            | 106             | 0         | 106         |               |
| 0006   | 0             |               |               |               |            |                |           |                 |            | 0               |           | 0           |               |
| 0007   | 2,712         | 5,224         |               |               |            |                |           |                 |            | 7,936           |           | 7,936       |               |
| 0008   | 0             |               |               |               |            |                |           |                 |            | 0               |           | 0           |               |
| 0009   | 0             |               |               |               |            |                |           |                 |            | 0               |           | 0           |               |
| <b>II. NEKRETNINE, POSTROJENJA I OPREMA (1 do 8)</b> |               |               |               |               |            |                |           |                 |            |                 |           |             |               |
| 0010   | 7,536,569     | 783,806       | 217,133       | 25,724        | 0          | 261,916        | 0         | 15,865          | 0          | 8,361,965       | 105,148   | 8,467,113   |               |
| 0011   | 256,549       | 102,853       |               |               |            |                |           |                 |            | 359,402         |           | 359,402     |               |

|   |             |                |          |          |          |          |          |          |          |          |          |          |          |          |          |          |          |          |                |               |
|---|-------------|----------------|----------|----------|----------|----------|----------|----------|----------|----------|----------|----------|----------|----------|----------|----------|----------|----------|----------------|---------------|
| 2. Građevinski objekti  | 0012        | 1,604,360      | 353,600  | 217,133  | 25,724   | 0        | 0        | 0        | 0        | 0        | 0        | 0        | 0        | 0        | 0        | 0        | 0        | 0        | 1,957,960      | 1,957,960     |
| 3. Postrojenja i oprema   | 0013        | 5,473,362      | 327,157  | 217,133  | 25,724   | 0        | 0        | 0        | 0        | 0        | 0        | 0        | 0        | 0        | 0        | 0        | 0        | 0        | 5,842,109      | 5,947,257     |
| 4. Investicione nekretnine  | 0014        | 0              | 0        | 0        | 0        | 0        | 0        | 0        | 0        | 0        | 0        | 0        | 0        | 0        | 0        | 0        | 0        | 0        | 0              | 0             |
| 5. Ostale nekretnine, postrojenja i oprema                            | 0015        | 1,035          | 0        | 0        | 0        | 0        | 0        | 0        | 0        | 0        | 0        | 0        | 0        | 0        | 0        | 0        | 0        | 0        | 1,035          | 1,035         |
| 6. Nekretnine, postrojenja i oprema u pripremi                        | 0016        | 25,043         | 0        | 0        | 0        | 0        | 0        | 0        | 0        | 0        | 0        | 0        | 0        | 0        | 0        | 0        | 0        | 0        | 25,043         | 25,043        |
| 7. Ulaganja na tuđim nekretninama, postrojenjima i opremi             | 0017        | 0              | 196      | 0        | 0        | 0        | 0        | 0        | 0        | 0        | 0        | 0        | 0        | 0        | 0        | 0        | 0        | 0        | 196            | 196           |
| 8. Avansi za nekretnine, postrojenja i opremu                         | 0018        | 176,220        | 0        | 0        | 0        | 0        | 0        | 0        | 0        | 0        | 0        | 0        | 0        | 0        | 0        | 0        | 0        | 0        | 176,220        | 176,220       |
| <b>III. BIOLOŠKA SREDSTVA (1 do 4)</b>                                | <b>0019</b> | <b>0</b>       | <b>0</b> | <b>0</b> | <b>0</b> | <b>0</b> | <b>0</b> | <b>0</b> | <b>0</b> | <b>0</b> | <b>0</b> | <b>0</b> | <b>0</b> | <b>0</b> | <b>0</b> | <b>0</b> | <b>0</b> | <b>0</b> | <b>0</b>       | <b>0</b>      |
| 1. Šume i višegodišnji zasadi   | 0020        | 0              | 0        | 0        | 0        | 0        | 0        | 0        | 0        | 0        | 0        | 0        | 0        | 0        | 0        | 0        | 0        | 0        | 0              | 0             |
| 2. Osnovno stado  | 0021        | 0              | 0        | 0        | 0        | 0        | 0        | 0        | 0        | 0        | 0        | 0        | 0        | 0        | 0        | 0        | 0        | 0        | 0              | 0             |
| 3. Biološka sredstva u pripremi                                       | 0022        | 0              | 0        | 0        | 0        | 0        | 0        | 0        | 0        | 0        | 0        | 0        | 0        | 0        | 0        | 0        | 0        | 0        | 0              | 0             |
| 4. Avansi za biološka sredstva  | 0023        | 0              | 0        | 0        | 0        | 0        | 0        | 0        | 0        | 0        | 0        | 0        | 0        | 0        | 0        | 0        | 0        | 0        | 0              | 0             |
| <b>IV. DUGOROČNI FINANSIJSKI PLASMANI (1 do 9)</b>                    | <b>0024</b> | <b>409,891</b> | <b>0</b> | <b>0</b> | <b>0</b> | <b>0</b> | <b>0</b> | <b>0</b> | <b>0</b> | <b>0</b> | <b>0</b> | <b>0</b> | <b>0</b> | <b>0</b> | <b>0</b> | <b>0</b> | <b>0</b> | <b>0</b> | <b>409,891</b> | <b>26,772</b> |
| 1. Učešća u kapitalu zavisnih pravnih lica                            | 0025        | 383,119        | 0        | 0        | 0        | 0        | 0        | 0        | 0        | 0        | 0        | 0        | 0        | 0        | 0        | 0        | 0        | 0        | 383,119        | 0             |
| 2. Učešća u kapitalu pridruženih pravnih lica i zajedničkih poduhvata | 0026        | 46             | 0        | 0        | 0        | 0        | 0        | 0        | 0        | 0        | 0        | 0        | 0        | 0        | 0        | 0        | 0        | 0        | 46             | 46            |
| 3. Učešća u kapitalu ostalih pravnih lica i druge hartije od          | 0027        | 3,242          | 0        | 0        | 0        | 0        | 0        | 0        | 0        | 0        | 0        | 0        | 0        | 0        | 0        | 0        | 0        | 0        | 3,242          | 3,242         |



|   |             |                |                |                |               |               |               |               |               |                  |                  |                  |          |          |          |          |          |          |          |
|---|-------------|----------------|----------------|----------------|---------------|---------------|---------------|---------------|---------------|------------------|------------------|------------------|----------|----------|----------|----------|----------|----------|----------|
| 6. Sporna i sumnjiva potraživanja                       | 0040        | 0              | 0              | 0              | 0             | 0             | 0             | 0             | 0             | 0                | 0                | 0                | 0        | 0        | 0        | 0        | 0        | 0        | 0        |
| 7. Ostala dugoročna potraživanja                        | 0041        | 0              | 0              | 0              | 0             | 0             | 0             | 0             | 0             | 0                | 0                | 0                | 0        | 0        | 0        | 0        | 0        | 0        | 0        |
| <b>V. ODLOŽENA PORESKA SREDSTVA</b>                     | <b>0042</b> | <b>0</b>       | <b>0</b>       | <b>0</b>       | <b>0</b>      | <b>0</b>      | <b>0</b>      | <b>0</b>      | <b>0</b>      | <b>0</b>         | <b>0</b>         | <b>0</b>         | <b>0</b> | <b>0</b> | <b>0</b> | <b>0</b> | <b>0</b> | <b>0</b> | <b>0</b> |
| <b>G. OBRTNA IMOVINA</b>                                | <b>0043</b> | <b>884,345</b> | <b>252,429</b> | <b>335,221</b> | <b>39,715</b> | <b>729,16</b> | <b>11,486</b> | <b>410,83</b> | <b>24,886</b> | <b>1,212,861</b> | <b>(167,307)</b> | <b>1,045,554</b> |          |          |          |          |          |          |          |
| <b>I. ZALIHE (1 do 6)</b>                               | <b>0044</b> | <b>162,139</b> | <b>11,072</b>  | <b>2,163</b>   | <b>256</b>    | <b>0</b>      | <b>0</b>      | <b>5,660</b>  | <b>343</b>    | <b>173,810</b>   | <b>0</b>         | <b>173,810</b>   |          |          |          |          |          |          |          |
| 1. Materijal, rezervni delovi, alat i sitan inventar    | 0045        | 154,889        | 10,730         | 0              | 0             | 0             | 0             | 1,108         | 67            | 165,686          |                  | 165,686          |          |          |          |          |          |          |          |
| 2. Nedovršena proizvodnja i nedovršene usluge           | 0046        | 0              |                |                | 0             | 0             | 0             | 0             | 0             | 0                | 0                | 0                |          |          |          |          |          |          | 0        |
| 3. Gotovi proizvodi                                     | 0047        | 0              |                |                | 0             | 0             | 0             | 0             | 0             | 0                | 0                | 0                |          |          |          |          |          |          | 0        |
| 4. Roba   | 0048        | 239            |                |                | 0             | 0             | 0             | 0             | 0             | 239              |                  | 239              |          |          |          |          |          |          | 239      |
| 5. Stalna sredstva namenjena prodaji                    | 0049        | 572            |                |                | 0             | 0             | 0             | 0             | 0             | 572              |                  | 572              |          |          |          |          |          |          | 572      |
| 6. Plaćeni avansi za zalihe i usluge                    | 0050        | 6,439          | 342            | 2,163          | 256           | 0             | 0             | 4,552         | 276           | 7,313            |                  | 7,313            |          |          |          |          |          |          | 7,313    |
| <b>II. POTRAŽIVANJA PO OSNOVU PRODAJE (1 do 7)</b>      | <b>0051</b> | <b>272,185</b> | <b>163,367</b> | <b>265,604</b> | <b>31,467</b> | <b>237,09</b> | <b>3,735</b>  | <b>392,39</b> | <b>23,769</b> | <b>494,523</b>   | <b>(139,555)</b> | <b>354,968</b>   |          |          |          |          |          |          |          |
|   |             |                |                |                |               | <b>4</b>      |               | <b>3</b>      |               |                  |                  |                  |          |          |          |          |          |          |          |
| 1. Kupci u zemlji - matična i zavisna pravna lica       | 0052        | 0              | 95,446         |                | 0             | 0             | 0             | 0             | 0             | 95,446           |                  | (95,446)         |          |          |          |          |          |          | 0        |
| 2. Kupci u inostranstvu - matična i zavisna pravna lica | 0053        | 1,094          |                | 159,459        | 18,892        | 0             | 0             | 336,58        | 20,388        | 40,374           |                  | (40,374)         |          |          |          |          |          |          | (0)      |
|   |             |                |                |                |               | <b>1</b>      |               |               |               |                  |                  |                  |          |          |          |          |          |          |          |

|   |             |               |               |               |              |          |              |          |            |               |                 |               |
|---|-------------|---------------|---------------|---------------|--------------|----------|--------------|----------|------------|---------------|-----------------|---------------|
| 3. Kupci u zemlji - ostala povezana pravna lica                                     | 0054        | 17,903        | 0             | 0             | 0            | 0        | 0            | 0        | 17,903     | 0             | 17,903          | 0             |
| 4. Kupci u inostranstvu - ostala povezana pravna lica                               | 0055        | 0             | 0             | 0             | 0            | 0        | 0            | 0        | 0          | 0             | 0               | 0             |
| 5. Kupci u zemlji   | 0056        | 219,897       | 66,737        | 95,835        | 11,354       | 235,585  | 3,711        | 55,812   | 3,381      | 305,080       | (3,711)         | 301,369       |
| 6. Kupci u inostranstvu   | 0057        | 33,291        | 1,148         | 10,310        | 1,221        | 0        | 0            | 0        | 0          | 35,660        | 0               | 35,660        |
| 7. Ostala potraživanja po osnovu prodaje  | 0058        | 0             | 36            | 0             | 0            | 1,509    | 24           | 0        | 0          | 60            | (24)            | 36            |
| <b>III. POTRAŽIVANJA IZ SPECIFIČNIH POSLOVA</b>                                     | <b>0059</b> | <b>0</b>      | <b>395</b>    | <b>0</b>      | <b>0</b>     | <b>0</b> | <b>0</b>     | <b>0</b> | <b>0</b>   | <b>395</b>    | <b>0</b>        | <b>395</b>    |
| <b>IV. DRUGA POTRAŽIVANJA</b>   | <b>0060</b> | <b>28,432</b> | <b>1,644</b>  | <b>52,869</b> | <b>6,264</b> | <b>0</b> | <b>5,955</b> | <b>0</b> | <b>360</b> | <b>36,700</b> | <b>0</b>        | <b>36,700</b> |
| <b>V. FINANSIJSKA SREDSTVA KOJA SE VREDNUJU PO FER VREDNOSTI KROZ BILANS USPEHA</b> | <b>0061</b> | <b>0</b>      | <b>0</b>      | <b>0</b>      | <b>0</b>     | <b>0</b> | <b>0</b>     | <b>0</b> | <b>0</b>   | <b>0</b>      | <b>0</b>        | <b>0</b>      |
| <b>VI. KRATKOROČNI FINANSIJSKI PLASMANI (1 DO 5)</b>                                | <b>0062</b> | <b>34,882</b> | <b>31,405</b> | <b>0</b>      | <b>0</b>     | <b>0</b> | <b>0</b>     | <b>0</b> | <b>0</b>   | <b>66,287</b> | <b>(20,000)</b> | <b>46,287</b> |
| 1. Kratkoročni krediti i plasmani - matična i zavisna pravna lica                   | 0063        | 0             | 20,000        | 0             | 0            | 0        | 0            | 0        | 0          | 20,000        | (20,000)        | 0             |
| 2. Kratkoročni krediti i plasmani - ostala povezana pravna lica                     | 0064        | 0             | 0             | 0             | 0            | 0        | 0            | 0        | 0          | 0             | 0               | 0             |
| 3. Kratkoročnikrediti i zajmovi u zemlji  | 0065        | 2,172         | 1,005         | 0             | 0            | 0        | 0            | 0        | 0          | 3,177         | 0               | 3,177         |

|   |            |                     |                     |                     |                     |                     |                     |                     |                     |                     |                     |                     |                     |                     |
|---|------------|---------------------|---------------------|---------------------|---------------------|---------------------|---------------------|---------------------|---------------------|---------------------|---------------------|---------------------|---------------------|---------------------|
| 4. Kratkoročni krediti i zajmovi u inostranstvu | 0066       | 0                   | 0                   | 0                   | 0                   | 0                   | 0                   | 0                   | 0                   | 0                   | 0                   | 0                   | 0                   | 0                   |
| 5. Ostali kratkoročni finansijski plasmani      | 0067       | 32,710              | 10,400              | 0                   | 0                   | 0                   | 0                   | 0                   | 0                   | 43,110              | 0                   | 0                   | 0                   | 43,110              |
| VII. GOTOVINSKI EKVIVALENTI I GOTOVINA          | 0068       | 71,910              | 8,996               | 14,585              | 1,728               | 69,504              | 1,095               | 6,829               | 414                 | 84,142              | (1,095)             | 0                   | 0                   | 83,047              |
| VIII. POREZ NA DODATU VREDNOST                  | 0069       | 96,557              | 21,641              | 0                   | 0                   | 21,063              | 332                 | 0                   | 0                   | 118,530             | (332)               | 0                   | 0                   | 118,198             |
| IX. AKTIVNA VREMENSKA RAZGRANIČENJA             | 0070       | 218,240             | 13,909              | 0                   | 0                   | 401,499             | 6,325               | 0                   | 0                   | 238,474             | (6,325)             | 0                   | 0                   | 232,149             |
| D. UKUPNA AKTIVA = POSLOVNA IMOVINA             | 0071       | 8,833,517           | 1,041,565           | 552,355             | 65,439              | 729,160             | 11,486              | 672,753             | 40,751              | 9,992,759           | (445,278)           | 0                   | 0                   | 9,547,481           |
| Đ. VANBILANSNA AKTIVA                           | 0072       | 29,088,340          | 145,221             | 0                   | 0                   | 0                   | 0                   | 0                   | 0                   | 29,233,561          | 0                   | 0                   | 0                   | 29,233,561          |
| <b>P O Z I C I J A</b>                          | <b>AOP</b> | <b>Teuća godina</b> | <b>Teuća godina</b> | <b>Teuća godina</b> | <b>Teuća godina</b> | <b>Teuća godina</b> | <b>Teuća godina</b> | <b>Teuća godina</b> | <b>Teuća godina</b> | <b>Teuća godina</b> | <b>Teuća godina</b> | <b>Teuća godina</b> | <b>Teuća godina</b> | <b>Teuća godina</b> |
| <b>PASIVA</b>                                   |            |                     |                     |                     |                     |                     |                     |                     |                     |                     |                     |                     |                     |                     |
| A. KAPITAL                                      | 0401       | 2,750,446           | 502,994             | 441,301             | 52,282              | 390,000             | 6,144               | 646,379             | 39,154              | 3,344,876           | (277,973)           | 0                   | 0                   | 3,066,902           |
| I. OSNOVNI KAPITAL (1 do 8)                     | 0402       | 2,419,460           | 306,795             | 423,301             | 50,150              | 390,000             | 6,144               | 489,578             | 29,656              | 2,812,204           | (392,744)           | 0                   | 0                   | 2,419,460           |
| 1. Akcijski kapital                             | 0403       | 2,419,460           |                     |                     |                     |                     |                     |                     |                     | 2,419,460           |                     |                     |                     | 2,419,460           |
| 2. Udeli društva sa ograničenom odgovornošću    | 0404       | 0                   | 295,166             | 423,301             | 50,150              | 390,000             | 6,144               | 489,578             | 29,656              | 381,115             | (381,115)           | 0                   | 0                   | (0)                 |
| 3. Ulozi  | 0405       | 0                   | 0                   | 0                   | 0                   | 0                   | 0                   | 0                   | 0                   | 0                   | 0                   | 0                   | 0                   | 0                   |
| 4. Državni kapital                              | 0406       | 0                   | 0                   | 0                   | 0                   | 0                   | 0                   | 0                   | 0                   | 0                   | 0                   | 0                   | 0                   | 0                   |

|   |      |           |         |        |         |       |           |        |          |             |         |   |         |
|---|------|-----------|---------|--------|---------|-------|-----------|--------|----------|-------------|---------|---|---------|
| 5. Društveni kapital  | 0407 | 0         | 0       | 0      | 0       | 0     | 0         | 0      | 0        | 0           | 0       | 0 | 0       |
| 6. Zadržni udeli  | 0408 | 0         | 0       | 0      | 0       | 0     | 0         | 0      | 0        | 0           | 0       | 0 | 0       |
| 7. Emisiona premija   | 0409 | 0         | 0       | 0      | 0       | 0     | 0         | 0      | 0        | 0           | 0       | 0 | 0       |
| 8. Ostali osnovni kapital   | 0410 | 0         | 11,629  | 0      | 0       | 0     | 0         | 11,629 | (11,629) | 0           | 0       | 0 | 0       |
| <b>II. UPISANI I NEUPLAĆENI KAPITAL</b>   | 0411 | 0         | 0       | 0      | 0       | 0     | 0         | 0      | 0        | 0           | 0       | 0 | 0       |
| <b>III. OTKUPLJENE SOPSTVENE AKCIJE</b>   | 0412 | 0         | 0       | 0      | 0       | 0     | 0         | 0      | 0        | 0           | 0       | 0 | 0       |
| <b>IV. REZERVE</b>  | 0413 | 12,797    | 0       | 0      | 7,739   | 469   | 13,266    | 0      | 0        | 0           | 13,266  | 0 | 13,266  |
| V. REVALORIZACIONE REZERVE PO OSNOVU REVALORIZACIJE   | 0414 | 0         | 158,862 | 0      | 0       | 0     | 158,862   | 0      | 0        | 0           | 158,862 | 0 | 158,862 |
| NEMATERIJALNE IMOVINE, NEKRETNINA, POSTROJENJA I OPREME   |      |           |         |        |         |       |           |        |          |             |         |   |         |
| VI. NEREALIZOVANI DOBICI PO OSNOVU HARTIJA OD VREDNOSTI I DRUGIH KOMPONENTI OSTALOG SVEOBUHVRATNOG REZULTATA  | 0415 | 0         | 0       | 0      | 0       | 0     | 0         | 0      | 0        | 0           | 0       | 0 | 0       |
| VII. NEREALIZOVANI GUBICI PO OSNOVU HARTIJA OD VREDNOSTI I DRUGIH KOMPONENTI OSTALOG SVEOBUHVRATNOG REZULTATA | 0416 | 55,628    | 1,765   | 0      | 0       | 0     | 57,393    | 0      | (25,774) | 0           | 31,619  | 0 | 31,619  |
| <b>VIII. NERASPOREĐENI DOBITAK (1+2)</b>  | 0417 | 1,316,110 | 183,939 | 37,310 | 149,062 | 6,947 | 1,513,608 | 109    | 9,029    | 1,006,675   | 506,933 | 0 | 506,933 |
| 1. Neraspoređeni dobitak ranijih godina   | 0418 | 914,944   | 125,472 | 37,310 | 137,891 | 0     | 1,053,189 | 0      | 8,353    | (1,040,010) | 13,179  | 0 | 13,179  |
| 2. Neraspoređeni dobitak tekuće godine  | 0419 | 401,166   | 58,467  | 0      | 11,171  | 6,947 | 460,419   | 109    | 677      | 33,335      | 493,754 | 0 | 493,754 |

|  |      |           |         |        |       |           |        |   |   |           |             |           |   |   |
|--|------|-----------|---------|--------|-------|-----------|--------|---|---|-----------|-------------|-----------|---|---|
| IX. UČEŠĆE BEZ PRAVA KONTROLE                                | 0420 | 0         | 0       | 0      | 0     | 0         | 0      | 0 | 0 | 0         | 0           | 0         | 0 | 0 |
| X. GUBITAK (1+2)   | 0421 | 942,293   | 144,837 | 19,310 | 2,288 | 1,706,164 | 26,877 | 0 | 0 | 1,116,295 | (1,116,295) | (0)       |   |   |
| 1. Gubitak ranijih godina                                    | 0422 | 942,293   | 144,837 |        | 0     | 1,706,164 | 26,877 | 0 | 0 | 1,114,007 | (1,114,007) | 0         |   |   |
| 2. Gubitak tekuće godine                                     | 0423 | 0         |         | 19,310 | 2,288 |           | 0      | 0 | 0 | 2,288     | (2,288)     | (0)       |   |   |
| B. DUGOROČNA REZERVISANJA I OBAVEZE (I+II)                   | 0424 | 2,991,556 | 146,789 | 0      | 0     | 538,330   | 8,480  | 0 | 0 | 3,146,825 | (8,480)     | 3,138,345 |   |   |
| I. DUGOROČNA REZERVISANJA (1 do 6)                           | 0425 | 338,165   | 65,404  | 0      | 0     | 0         | 0      | 0 | 0 | 403,569   | 0           | 403,569   |   |   |
| 1. Rezervisanja za troškove u garantnom roku                 | 0426 | 0         | 0       | 0      | 0     | 0         | 0      | 0 | 0 | 0         | 0           | 0         |   |   |
| 2. Rezervisanja za troškove obnavljanja prirodnih bogatstava | 0427 | 0         | 0       | 0      | 0     | 0         | 0      | 0 | 0 | 0         | 0           | 0         |   |   |
| 3. Rezervisanja za troškove restrukturiranja                 | 0428 | 0         | 0       | 0      | 0     | 0         | 0      | 0 | 0 | 0         | 0           | 0         |   |   |
| 4. Rezervisanja na zaknade i druge beneficije zaposlenih     | 0429 | 209,304   | 39,404  | 0      | 0     | 0         | 0      | 0 | 0 | 248,708   | 0           | 248,708   |   |   |
| 5. Rezervisanja za troškove sudskih sporova                  | 0430 | 128,861   | 26,000  | 0      | 0     | 0         | 0      | 0 | 0 | 154,861   | 0           | 154,861   |   |   |
| 6. Ostala dugoročna rezervisanja                             | 0431 | 0         | 0       | 0      | 0     | 0         | 0      | 0 | 0 | 0         | 0           | 0         |   |   |
| II. DUGOROČNE OBAVEZE (1 do 8)                               | 0432 | 2,653,391 | 81,385  | 0      | 0     | 538,330   | 8,480  | 0 | 0 | 2,743,256 | (8,480)     | 2,734,776 |   |   |



|      |  |                  |                |               |               |                |               |                  |              |               |              |                  |                 |          |                  |                  |          |          |                  |
|------|--|------------------|----------------|---------------|---------------|----------------|---------------|------------------|--------------|---------------|--------------|------------------|-----------------|----------|------------------|------------------|----------|----------|------------------|
| 0433 | 1. Obaveze koje se mogu konvertovati u kapital                                 | 0                | 0              | 0             | 0             | 0              | 0             | 0                | 0            | 0             | 0            | 0                | 0               | 0        | 0                | 0                | 0        | 0        | 0                |
| 0434 | 2. Obaveze prema matičnim i zavisnim pravnim licima                            | 0                | 0              | 0             | 0             | 0              | 0             | 0                | 0            | 0             | 0            | 0                | 0               | 0        | 0                | 0                | 0        | 0        | 0                |
| 0435 | 3. Obaveze prema ostalim povezanim pravnim licima                              | 0                | 0              | 0             | 0             | 0              | 0             | 0                | 0            | 0             | 0            | 0                | 0               | 0        | 0                | 0                | 0        | 0        | 0                |
| 0436 | 4. Obaveze po emitovanim hartijama od vrednosti u periodu dužem od godinu dana | 0                | 0              | 0             | 0             | 0              | 0             | 0                | 0            | 0             | 0            | 0                | 0               | 0        | 0                | 0                | 0        | 0        | 0                |
| 0437 | 5. Dugoročni krediti i zajmovi u zemlji  | 2,136,057        | 0              | 0             | 0             | 0              | 0             | 0                | 0            | 0             | 0            | 0                | 0               | 0        | 2,136,057        | 0                | 0        | 0        | 2,136,057        |
| 0438 | 6. Dugoročni krediti i zajmovi u inostranstvu                                  | 46,229           | 0              | 538,33        | 8,480         | 0              | 0             | 0                | 0            | 0             | 0            | 0                | 0               | 0        | 54,709           | (8,480)          | 0        | 0        | 46,229           |
| 0439 | 7. Obaveze po osnovu finansijskog lizinga                                      | 111,348          | 81,385         | 0             | 0             | 0              | 0             | 0                | 0            | 0             | 0            | 0                | 0               | 0        | 192,733          | 0                | 0        | 0        | 192,733          |
| 0440 | 8. Ostale dugoročne obaveze  | 359,757          | 0              | 0             | 0             | 0              | 0             | 0                | 0            | 0             | 0            | 0                | 0               | 0        | 359,757          | 0                | 0        | 0        | 359,757          |
| 0441 | <b>V. ODLOŽENE PORESKE OBAVEZE</b>   | <b>279,166</b>   | <b>11,100</b>  | <b>0</b>      | <b>0</b>      | <b>0</b>       | <b>0</b>      | <b>0</b>         | <b>0</b>     | <b>0</b>      | <b>0</b>     | <b>0</b>         | <b>0</b>        | <b>0</b> | <b>290,266</b>   | <b>0</b>         | <b>0</b> | <b>0</b> | <b>290,266</b>   |
| 0442 | <b>G. KRATKOROČNE OBAVEZE</b>  | <b>2,812,349</b> | <b>380,682</b> | <b>13,157</b> | <b>23,630</b> | <b>111,054</b> | <b>26,374</b> | <b>1,500,047</b> | <b>1,598</b> | <b>26,374</b> | <b>1,598</b> | <b>3,231,416</b> | <b>179,450</b>  | <b>0</b> | <b>3,231,416</b> | <b>3,051,968</b> | <b>0</b> | <b>0</b> | <b>3,051,968</b> |
| 0443 | <b>I. KRATKOROČNE FINANSIJSKE OBAVEZE (1 do 6)</b>                             | <b>1,121,393</b> | <b>100,918</b> | <b>0</b>      | <b>574</b>    | <b>0</b>       | <b>0</b>      | <b>36,448</b>    | <b>0</b>     | <b>0</b>      | <b>0</b>     | <b>1,222,885</b> | <b>(20,574)</b> | <b>0</b> | <b>1,222,885</b> | <b>1,202,311</b> | <b>0</b> | <b>0</b> | <b>1,202,311</b> |
| 0444 | 1. Kratkoročni krediti od matičnih i zavisnih pravnih lica                     | 20,000           | 0              | 0             | 0             | 0              | 0             | 0                | 0            | 0             | 0            | 20,000           | (20,000)        | 0        | 20,000           | 0                | 0        | 0        | 0                |

|  |             |                  |               |               |                |               |               |                  |                  |                  |   |   |   |   |   |   |   |   |
|--|-------------|------------------|---------------|---------------|----------------|---------------|---------------|------------------|------------------|------------------|---|---|---|---|---|---|---|---|
| 2. Kratkoročni krediti od ostalih povezanih pravnih lica                                       | 0445        | 0                | 0             | 0             | 0              | 0             | 0             | 0                | 0                | 0                | 0 | 0 | 0 | 0 | 0 | 0 | 0 | 0 |
| 3. Kratkoročni krediti i zajmovi u zemlji  | 0446        | 0                | 30,000        | 0             | 31,448         | 495           | 0             | 30,495           | (495)            | 30,000           |   |   |   |   |   |   |   |   |
| 4. Kratkoročni krediti i zajmovi u inostranstvu  | 0447        | 0                | 0             | 0             | 0              | 0             | 0             | 0                | 0                | 0                | 0 | 0 | 0 | 0 | 0 | 0 | 0 | 0 |
| 5. Obaveze po osnovu stalnih sredstava i sredstava obustavljenog poslovanja namenjenih prodaji | 0448        | 0                | 0             | 0             | 0              | 0             | 0             | 0                | 0                | 0                | 0 | 0 | 0 | 0 | 0 | 0 | 0 | 0 |
| 6. Ostale kratkoročne finansijske obaveze  | 0449        | 1,101,393        | 70,918        | 0             | 5,000          | 79            | 0             | 1,172,390        | (79)             | 1,172,311        |   |   |   |   |   |   |   |   |
| <b>II. PRIMLJENI AVANSI, DEPOZITI I KAUCIJE</b>  | <b>0450</b> | <b>10,525</b>    | <b>271</b>    | <b>0</b>      | <b>566,478</b> | <b>8,924</b>  | <b>0</b>      | <b>19,720</b>    | <b>(8,924)</b>   | <b>10,796</b>    |   |   |   |   |   |   |   |   |
| <b>III. OBAVEZE IZ POSLOVANJA (1 do 7)</b>   | <b>0451</b> | <b>1,263,918</b> | <b>49,427</b> | <b>12,412</b> | <b>889,103</b> | <b>14,006</b> | <b>16,871</b> | <b>1,340,785</b> | <b>(113,706)</b> | <b>1,227,081</b> |   |   |   |   |   |   |   |   |
| 1. Dobavljači - matična i zavisna pravna lica u zemlji   | 0452        | 59,326           |               | 0             |                | 0             | 0             | 59,326           | (59,326)         | 0                |   |   |   |   |   |   |   |   |
| 2. Dobavljači - matična i zavisna pravna lica u inostranstvu                                   | 0453        | 39,280           | 7,261         | 860           | 716,488        | 11,287        | 3,840         | 51,661           | (51,661)         | (0)              |   |   |   |   |   |   |   |   |
| 3. Dobavljači ostala povezana pravna lica u zemlji   | 0454        | 26               |               | 0             |                | 0             | 0             | 26               |                  | 26               |   |   |   |   |   |   |   |   |
| 4. Dobavljači - ostala povezana pravna lica u inostranstvu                                     | 0455        | 0                | 0             | 0             | 0              | 0             | 0             | 0                |                  | 0                |   |   |   |   |   |   |   |   |
| 5. Dobavljači u zemlji   | 0456        | 1,095,776        | 47,384        | 11,509        | 172,615        | 2,719         | 13,031        | 1,158,178        | (2,719)          | 1,155,459        |   |   |   |   |   |   |   |   |
| 6. Dobavljači u inostranstvu   | 0457        | 64,776           | 2,043         | 43            | 0              | 0             | 0             | 66,862           |                  | 66,862           |   |   |   |   |   |   |   |   |

|  |             |                   |                  |                |               |                  |                |                   |                  |                   |
|--|-------------|-------------------|------------------|----------------|---------------|------------------|----------------|-------------------|------------------|-------------------|
| 7. Ostale obaveze iz poslovanja                                | 0458        | 4,734             | 0                | 0              | 0             | 0                | 0              | 4,734             | 4,734            |                   |
| <b>IV. OSTALE KRATKOROČNE OBAVEZE</b>                          | <b>0459</b> | <b>343,951</b>    | <b>229,090</b>   | <b>6,182</b>   | <b>732</b>    | <b>0</b>         | <b>9,302</b>   | <b>574,337</b>    | <b>(36,120)</b>  | <b>538,217</b>    |
| <b>V. OBAVEZE PO OSNOVU POREZA NA DODATU VREDNOST</b>          | <b>0460</b> | <b>697</b>        | <b>0</b>         | <b>0</b>       | <b>0</b>      | <b>0</b>         | <b>0</b>       | <b>697</b>        | <b>0</b>         | <b>697</b>        |
| <b>VI. OBAVEZE ZA OSTALE POREZE, DOPRINOSE I DRUGE DAŽBINE</b> | <b>0461</b> | <b>37,592</b>     | <b>523</b>       | <b>106</b>     | <b>13</b>     | <b>8,018</b>     | <b>201</b>     | <b>38,266</b>     | <b>(126)</b>     | <b>38,140</b>     |
| <b>VII. PASIVNA VREMENSKA RAZGRANIČENJA</b>                    | <b>0462</b> | <b>34,273</b>     | <b>453</b>       | <b>0</b>       | <b>0</b>      | <b>0</b>         | <b>0</b>       | <b>34,726</b>     | <b>0</b>         | <b>34,726</b>     |
| <b>D. GUBITAK IZNAD VISINE KAPITALA</b>                        | <b>0463</b> | <b>0</b>          | <b>0</b>         | <b>0</b>       | <b>0</b>      | <b>1,309,217</b> | <b>0</b>       | <b>20,624</b>     | <b>(20,624)</b>  | <b>(0)</b>        |
| <b>Ø UKUPNA PASIVA</b>   | <b>0464</b> | <b>8,833,517</b>  | <b>1,041,565</b> | <b>552,355</b> | <b>65,439</b> | <b>729,160</b>   | <b>672,753</b> | <b>9,992,759</b>  | <b>(445,278)</b> | <b>9,547,481</b>  |
| <b>E. VANBILANSNA PASIVA</b>                                   | <b>0465</b> | <b>29,088,340</b> | <b>145,221</b>   | <b>0</b>       | <b>0</b>      | <b>0</b>         | <b>0</b>       | <b>29,233,561</b> | <b>0</b>         | <b>29,233,561</b> |

**Konsolidacija Bilansa Uspeha**

| POZICIJA                            | AOP  | Napomena broj | 121.3367     |              | 16.2513      |              | 62.0385      |              | zbir         |        |            |          |           |
|-------------------------------------|------|---------------|--------------|--------------|--------------|--------------|--------------|--------------|--------------|--------|------------|----------|-----------|
|                                     |      |               | lastra       | montenegro   | otisak       | banja luka   | lastra       | montenegro   |              | otisak | banja luka |          |           |
|                                     |      |               | Teuća godina | Teuća godina | Teuća godina | Teuća godina | Teuća godina | Teuća godina | Teuća godina |        |            |          |           |
| PRIHODI IZ REDOVNOG POSLOVANJA      |      |               |              |              |              |              |              |              |              |        |            |          |           |
| A. POSLOVNI PRIHODI (1 do IV)       | 1001 |               | 6,521,926    | 840,880      | 525,756      | 63,793       | 10,911       | 177          | 533,370      | 33,089 | 7,459,866  | -227,787 | 7,232,079 |
| I. PRIHODI OD PRODAJE ROBE (1 do 6) | 1002 |               | 0            | 0            | 0            | 0            | 0            | 0            | 0            | 0      | 0          | 0        | 0         |

|   |             |                  |                |                |               |               |            |                |               |                  |                 |                  |   |   |   |   |   |   |
|---|-------------|------------------|----------------|----------------|---------------|---------------|------------|----------------|---------------|------------------|-----------------|------------------|---|---|---|---|---|---|
| 1. Prihodi od prodaje robe matičnim i zavisnim pravnim licima na domaćem tržištu                          | 1003        | 0                | 0              | 0              | 0             | 0             | 0          | 0              | 0             | 0                | 0               | 0                | 0 | 0 | 0 | 0 | 0 | 0 |
| 2. Prihodi od prodaje robe matičnim i zavisnim pravnim licima na inostranom tržištu                       | 1004        | 0                | 0              | 0              | 0             | 0             | 0          | 0              | 0             | 0                | 0               | 0                | 0 | 0 | 0 | 0 | 0 | 0 |
| 3. Prihodi od prodaje robe ostalim povezanim pravnim licima na domaćem tržištu                            | 1005        | 0                | 0              | 0              | 0             | 0             | 0          | 0              | 0             | 0                | 0               | 0                | 0 | 0 | 0 | 0 | 0 | 0 |
| 4. Prihodi od prodaje robe ostalim povezanim pravnim licima na inostranom tržištu                         | 1006        | 0                | 0              | 0              | 0             | 0             | 0          | 0              | 0             | 0                | 0               | 0                | 0 | 0 | 0 | 0 | 0 | 0 |
| 5. Prihodi od prodaje robe na domaćem tržištu   | 1007        | 0                | 0              | 0              | 0             | 0             | 0          | 0              | 0             | 0                | 0               | 0                | 0 | 0 | 0 | 0 | 0 | 0 |
| 6. Prihodi od prodaje robe na inostranom tržištu  | 1008        | 0                | 0              | 0              | 0             | 0             | 0          | 0              | 0             | 0                | 0               | 0                | 0 | 0 | 0 | 0 | 0 | 0 |
| <b>II. PRIHODI OD PRODAJE PROIZVODA I USLUGA (1 do 6)</b>   | <b>1009</b> | <b>6,364,236</b> | <b>831,949</b> | <b>498,872</b> | <b>60,531</b> | <b>10,911</b> | <b>177</b> | <b>529,372</b> | <b>32,841</b> | <b>7,289,735</b> | <b>-227,451</b> | <b>7,062,284</b> |   |   |   |   |   |   |
| 1. Prihodi od prodaje gotovih proizvoda i usluga matičnim i zavisnim pravnim licima na domaćem tržištu    | 1010        | 16,434           | 150,351        |                |               |               |            |                | 0             | 166,785          | -166,785        | 0                |   |   |   |   |   |   |
| 2. Prihodi od prodaje gotovih proizvoda i usluga matičnim i zavisnim pravnim licima na inostranom tržištu | 1011        | 13,544           |                | 210,901        | 25,590        | 0             | 0          | 347,081        | 21,532        | 60,666           | -60,666         | 0                |   |   |   |   |   |   |
| 3. Prihodi od prodaje gotovih proizvoda i usluga ostalim povezanim pravnim licima na domaćem tržištu      | 1012        | 219,435          |                |                | 0             |               |            |                | 0             | 219,435          |                 | 219,435          |   |   |   |   |   |   |

|   |      |           |         |         |        |        |     |         |        |           |   |   |   |   |   |   |   |   |           |
|---|------|-----------|---------|---------|--------|--------|-----|---------|--------|-----------|---|---|---|---|---|---|---|---|-----------|
| 4. Prihodi od prodaje gotovih proizvoda i usluga ostalim povezanim pravnim licima na inostranom tržištu | 1013 | 0         | 0       | 0       | 0      | 0      | 0   | 0       | 0      | 0         | 0 | 0 | 0 | 0 | 0 | 0 | 0 | 0 | 0         |
| 5. Prihodi od prodaje gotovih proizvoda i usluga na domaćem tržištu                                     | 1014 | 5,263,861 | 664,922 | 287,974 | 34,941 | 10,911 | 177 | 182,291 | 11,303 | 5,975,211 |   |   |   |   |   |   |   |   | 5,975,211 |
| 6. Prihodi od prodaje gotovih proizvoda i usluga na inostranom tržištu                                  | 1015 | 850,962   | 16,676  |         | 0      |        | 0   |         | 0      | 867,638   |   |   |   |   |   |   |   |   | 867,638   |
| III. PRIHODI OD PREMIJA, SUBVENCIIJA, DOTACIIJA, DONACIIJA I SL.  | 1016 | 131,747   | 5,953   | 26,884  | 3,262  |        | 0   |         | 0      | 140,962   |   |   |   |   |   |   |   |   | 140,962   |
| IV. DRUGI POSLOVNI PRIHODI  | 1017 | 25,943    | 2,978   |         | 0      |        | 0   | 3,998   | 248    | 29,169    |   |   |   |   |   |   |   |   | 28,833    |
| B. POSLOVNI RASHODI (I-II-III+IV do XI)   | 1018 | 5,991,440 | 787,240 | 546,353 | 66,293 | 3,964  | 64  | 544,091 | 33,755 | 6,878,792 |   |   |   |   |   |   |   |   | 6,615,517 |
| I. NABAVNA VREDNOST PRODAJE ROBE  | 1019 | 1,352     |         |         | 0      |        | 0   |         | 0      | 1,352     |   |   |   |   |   |   |   |   | 1,352     |
| II. PRIHODI OD AKTIVIRANJA UČINAKA I ROBE   | 1020 | 27,973    | 73      |         | 0      |        | 0   |         | 0      | 28,046    |   |   |   |   |   |   |   |   | 28,046    |
| III. POVEĆANJE VREDNOSTI ZALIHA NEDOVRŠENIH GOTOVIH PROIZVODA I NEDOVRŠENIH USLUGA                      | 1021 | 0         | 0       | 0       | 0      | 0      | 0   | 0       | 0      | 0         |   |   |   |   |   |   |   |   | 0         |
| IV. SMANJENJE VREDNOSTI ZALIHA NEDOVRŠENIH I GOTOVIH PROIZVODA I NEDOVRŠENIH USLUGA                     | 1022 | 0         | 0       | 0       | 0      | 0      | 0   | 0       | 0      | 0         |   |   |   |   |   |   |   |   | 0         |
| V. TROŠKOVI MATERIJALA  | 1023 | 430,569   | 68,066  | 906     | 110    | 0      | 0   | 5,839   | 362    | 499,107   |   |   |   |   |   |   |   |   | 494,720   |
| VI. TROŠKOVI GORIVA I ENERGIJE  | 1024 | 1,922,205 | 245,226 | 144,916 | 17,584 |        | 0   | 192,445 | 11,939 | 2,196,954 |   |   |   |   |   |   |   |   | 2,196,949 |

|   |      |           |         |         |        |       |     |         |       |           |          |           |
|---|------|-----------|---------|---------|--------|-------|-----|---------|-------|-----------|----------|-----------|
| VII. TROŠKOVI ZARADA, NAKNADA ZARADA I OSTALI LIČNI RASHODI                     | 1025 | 1,678,540 | 257,664 | 141,520 | 17,172 | 701   | 11  | 103,669 | 9,403 | 1,962,779 | -1,134   | 1,961,645 |
| VIII. TROŠKOVI PROIZVODNIH USLUGA   | 1026 | 938,311   | 58,420  | 127,893 | 15,518 | 701   | 11  | 103,669 | 6,431 | 1,018,692 | -221,493 | 797,199   |
| IX. TROŠKOVI AMORTIZACIJE   | 1027 | 593,206   | 78,848  | 16,990  | 2,062  |       | 0   | 52,199  | 3,238 | 677,354   | -35,658  | 641,696   |
| X. TROŠKOVI DUGOROČNIH REZERVISANJA   | 1028 | 62,449    | 39,934  | 0       | 0      |       | 0   | 0       | 0     | 102,383   |          | 102,383   |
| XI. NEMATERIJALNI TROŠKOVI  | 1029 | 392,781   | 39,155  | 114,128 | 13,848 | 3,263 | 53  | 38,366  | 2,380 | 448,217   | -598     | 447,619   |
| V. POSLOVNI DOBITAK   | 1030 | 550,486   | 53,640  | 0       | 0      | 6,947 | 113 | 0       | 0     | 581,075   | 35,488   | 616,562   |
| G. POSLOVNI GUBITAK   | 1031 | 0         | 0       | 20,597  | 2,499  | 0     | 0   | 10,721  | 665   | 0         | 0        | 0         |
| D. FINANSIJSKI PRIHODI (I do III)   | 1032 | 129,557   | 503     | 0       | 0      | 0     | 0   | 13,808  | 857   | 130,917   | -127     | 130,790   |
| I. FINANSIJSKI PRIHODI OD POVEZANIH LICA I OSTALI FINANSIJSKI PRIHODI (1 do 4)  | 1033 | 1,381     | 0       | 0       | 0      | 0     | 0   | 13,808  | 857   | 2,238     | -127     | 2,111     |
| 1. Finansijski prihodi od matičnih i zavisnih pravnih lica                      | 1034 | 1,381     |         |         | 0      |       | 0   |         | 0     | 1,381     | -127     | 1,254     |
| 2. Finansijski prihodi od ostalih povezanih pravnih lica                        | 1035 |           |         |         | 0      |       | 0   |         | 0     | 0         |          | 0         |
| 3. Prihodi od učešća u dobitku pridruženih pravnih lica i zajedničkih poduhvata | 1036 | 0         | 0       | 0       | 0      | 0     | 0   | 0       | 0     | 0         | 0        | 0         |
| 4. Ostali finansijski prihodi   | 1037 |           | 0       | 0       | 0      | 0     | 0   | 13,808  | 857   | 857       | 0        | 857       |

|  |      |         |        |   |   |        |     |         |         |
|--|------|---------|--------|---|---|--------|-----|---------|---------|
| II. PRIHODI OD KAMATA (OD TREĆIH LICA)   | 1038 | 1,280   | 458    | 0 | 0 | 0      | 0   | 1,738   | 1,738   |
| III. POZITIVNE KURSNE RAZLIKE I POZITIVNI EFEKTI VALUTNE KLAUZULE (PREMA TREĆIM LICIMA)            | 1039 | 126,896 | 45     | 0 | 0 | 0      | 0   | 126,941 | 126,941 |
| Đ. FINANSIJSKI RASHODI (I do III)  | 1040 | 245,058 | 27,667 | 0 | 0 | 670    | 42  | 272,767 | 272,640 |
| I. FINANSIJSKI RASHODI IZ ODNOSA SA POVEZANIM PRAVNIM LICIMA I OSTALI FINANSIJSKI RASHODI (1 do 4) | 1041 | 127     | 0      | 0 | 0 | 670    | 42  | 169     | 42      |
| 1. Finansijski rashodi iz odnosa sa matičnim i zavisnim pravnim licima                             | 1042 | 127     |        | 0 | 0 | 0      | 0   | 127     | 0       |
| 2. Finansijski rashodi iz odnosa sa ostalim povezanim pravnim licima                               | 1043 |         |        | 0 | 0 | 0      | 0   | 0       | 0       |
| 3. Rashodi od učešća u gubitku pridruženih pravnih lica i zajedničkih poduhvata                    | 1044 | 0       |        | 0 | 0 | 0      | 0   | 0       | 0       |
| 4. Ostali finansijski rashodi  | 1045 |         |        | 0 | 0 | 670    | 42  | 42      | 42      |
| II. RASHODI KAMATA (PREMA TREĆIM LICIMA)   | 1046 | 237,965 | 27,588 | 0 | 0 | 0      | 0   | 265,553 | 265,553 |
| III. NEGATIVNE KURSNE RAZLIKE I NEGATIVNI EFEKTI VALUTNE KLAUZULE (PREMA TREĆIM LICIMA)            | 1047 | 6,966   | 79     | 0 | 0 | 0      | 0   | 7,045   | 7,045   |
| E. DOBITAK IZ FINANSIRANJA   | 1048 | 0       | 0      | 0 | 0 | 13,138 | 815 | 0       | 0       |
| Ž. GUBITAK IZ FINANSIRANJA   | 1049 | 115,501 | 27,164 | 0 | 0 | 0      | 0   | 141,850 | 141,850 |

|  |      |         |        |        |       |       |        |     |         |         |         |
|--|------|---------|--------|--------|-------|-------|--------|-----|---------|---------|---------|
| Z. PRIHODI OD USKLAĐIVANJA<br>VREDNOSTI OSTALE IMOVINE KOJA<br>SE ISKAZUJE PO FER VREDNOSTI<br>KROZ BILANS USPEHA                          | 1050 | 22,853  | 11     | 0      | 0     | 0     | 0      | 0   | 0       | 22,864  | 22,864  |
| I. RASHODI OD USKLAĐIVANJA<br>VREDNOSTI OSTALE IMOVINE KOJA<br>SE ISKAZUJE PO FER VREDNOSTI<br>KROZ BILANS USPEHA                          | 1051 | 28,943  | 3,904  | 0      | 0     | 0     | 0      | 0   | 0       | 32,847  | 32,847  |
| J. OSTALI PRIHODI  | 1052 | 84,464  | 37,763 | 1,759  | 213   | 0     | 10,101 | 627 | 123,067 | 123,067 | 123,067 |
| K. OSTALI RASHODI  | 1053 | 53,833  | 7,393  | 1,362  | 165   | 0     | 0      | 0   | 61,391  | 61,221  | 61,221  |
| XV. DOBITAK IZ REDOVNOG<br>POSLOVANJA PRE OPOREZIVANJA   | 1054 | 439,526 | 52,953 | 0      | 0     | 6,947 | 113    | 777 | 493,368 | 35,658  | 529,026 |
| XVI. GUBITAK IZ REDOVNOG<br>POSLOVANJA PRE OPOREZIVANJA  | 1055 | 0       | 0      | 20,200 | 2,451 | 0     | 0      | 0   | 2,451   | 0       | 2,451   |
| M. NETO DOBITAK POSLOVANJA<br>KOJE SE OBUSTAVLJA, EFEKTI<br>PROMENA RAČUNOVODSTVENIH<br>POLITIKA I ISPRAVKA GREŠAKA<br>RANIJIH PERIODA     | 1056 | 8,817   | 1,874  | 890    | 108   | 0     | 0      | 0   | 10,799  | 0       | 10,799  |
| N. NETO GUBITAK POSLOVANJA<br>KOJE SE OBUSTAVLJA, RASHODI<br>PROMENA RAČUNOVODSTVENIH<br>POLITIKA I ISPRAVKA GREŠAKA IZ<br>RANIJIH PERIODA | 1057 | 0       | 0      | 0      | 0     | 0     | 0      | 0   | 0       | 0       | 0       |
| NJ. DOBITAK PRE OPOREZIVANJA   | 1058 | 448,343 | 54,827 | 0      | 0     | 6,947 | 113    | 777 | 501,716 | 35,658  | 537,374 |
| O. GUBITAK PRE OPOREZIVANJA  | 1059 | 0       | 0      | 19,310 | 2,343 | 0     | 0      | 0   | 0       | 0       | 0       |
| P. POREZ NA DOBITAK  |      |         |        |        | 0     |       | 0      | 0   | 0       | 0       | 0       |
| I. PORESKI RASHOD PERIODA  | 1060 | 37,610  | 15,324 | 0      | 0     | 0     | 1,347  | 84  | 53,018  | 0       | 53,017  |



|   |      |         |        |       |       |     |        |     |         |        |         |   |        |  |  |  |  |  |        |
|---|------|---------|--------|-------|-------|-----|--------|-----|---------|--------|---------|---|--------|--|--|--|--|--|--------|
| II. ODLOŽENI PORESKI RASHODI PERIODA              | 1061 | 11,592  |        |       |       |     |        |     |         | 0      | 0       | 0 | 11,592 |  |  |  |  |  | 11,592 |
| III. ODLOŽENI PORESKI PRIHODI PERIODA             | 1062 | 2,025   | 18,964 |       |       |     |        |     |         | 0      | 0       | 0 | 20,989 |  |  |  |  |  | 20,989 |
| R. ISPLAĆENA LIČNA PRIMANJA POSLODAVCA            | 1063 | 0       | 0      | 0     | 0     | 0   | 0      | 0   | 0       | 0      | 0       | 0 | 0      |  |  |  |  |  | 0      |
| S. NETO DOBITAK                                   | 1064 | 401,166 | 58,467 | 0     | 6,947 | 113 | 11,171 | 693 | 458,096 | 35,658 | 493,754 |   |        |  |  |  |  |  |        |
| T. NETO GUBITAK                                   | 1065 | 0       | 19,310 | 2,343 | 0     | 0   | 0      | 0   | 0       | 0      | 0       | 0 | 0      |  |  |  |  |  | 0      |
| I. NETO DOBITAK KOJI PRIPADA MANJINSKIM ULAGAČIMA | 1066 | 0       | 0      | 0     | 0     | 0   | 0      | 0   | 0       | 0      | 0       | 0 | 0      |  |  |  |  |  | 0      |
| II. NETO DOBITAK KOJI PRIPADA VEĆINSKOM VLASNIKU  | 1067 |         |        |       |       |     |        |     |         |        |         |   |        |  |  |  |  |  | 0      |
| I. NETO GUBITAK KOJI PRIPADA MANJINSKIM ULAGAČIMA | 1068 | 0       | 0      | 0     | 0     | 0   | 0      | 0   | 0       | 0      | 0       | 0 | 0      |  |  |  |  |  | 0      |
| II. NETO GUBITAK KOJI PRIPADA VEĆINSKOM VLASNIKU  | 1069 | 0       | 0      | 0     | 0     | 0   | 0      | 0   | 0       | 0      | 0       | 0 | 0      |  |  |  |  |  | 0      |
| III. ZARADA PO AKCIJI                             |      |         |        |       |       |     |        |     |         |        |         |   |        |  |  |  |  |  | 0      |
| 1. Osnovna zarada po akciji                       | 1070 |         |        |       |       |     |        |     |         |        |         |   |        |  |  |  |  |  | 0      |
| 2. Umanjena (razvodnjena) zarada po akciji        | 1071 |         |        |       |       |     |        |     |         |        |         |   |        |  |  |  |  |  | 0      |

Generalni direktor



**LASTA A.D. BEOGRAD**

**Konsolidovani finansijski izveštaji za period 1.1. – 31.12.2017.**

**PRILOG 1: Pismo o prezentaciji**

(Štampati na memorandumu Društva)

**Grant Thornton d.o.o. Beograd**  
**Kneginje Zorke br. 2/I**  
**11000 Beograd**

27. april 2018. godine

Ovo pismo o prezentaciji sačinjeno je u vezi sa vašom revizijom konsolidovanih finansijskih izveštaja Lasta AD Beograd (u daljem tekstu: Grupa), za period koji se završio 31.12.2017. godine, za svrhe izražavanja mišljenja o tome da li su konsolidovani finansijski izveštaji sastavljeni, po svim materijalno značajnim pitanjima, u skladu sa računovodstvenim propisima Republike Srbije.

Potvrđujemo, prema našem najboljem saznanju i uverenju, sledeće činjenice:

*Konsolidovani finansijski izveštaji*

- Ispunili smo sve naše obaveze, kao što su navedene u Ugovoru o obavljanju revizije finansijskih izveštaja Društva od 22.11.2017. godine, za sastavljanje konsolidovanih finansijskih izveštaja u skladu sa računovodstvenim propisima Republike Srbije.
- Značajne pretpostavke koje smo koristili u računovodstvenim procenama, uključujući i onima o fer vrednosti, su razumne.
- Odnosi sa povezanim stranama i transakcijama sa njima su pravilno evidentirani i obelodanjeni u skladu sa računovodstvenim propisima Republike Srbije.
- Svi događaji nastali posle dana konsolidovanih finansijskih izveštaja koji zahtevaju obelodanjivanje i/ili korekcije su obelodanjeni i korekcije izvršene.
- Efekti neizvršenih korekcija su nematerijalni i pojedinačno i u zbiru gledano za kompletne konsolidovane finansijske izveštaje.

*Dostavljene informacije*

- Stavili smo vam na raspolaganje:
  - Pristup svim podacima koji su relevantni za sastavljanje konsolidovanih finansijskih izveštaja, kao što su poslovne knjige, pomoćna dokumentacija, zapisnike sa sednica Skupštine Društva i drugo.
  - Sve dodatne informacije koje ste tražili u toku revizije.
  - Neograničeni pristup osobama unutar Društva za koje ste utvrdili da je neophodno da vam pruže revizorske dokaze.
- Sve transakcije su računovodstveno evidentirane i obelodanjene u konsolidovanim finansijskim izveštajima.
- Društvo je ispunilo sve ugovorene obaveze čije neispunjavanje bi moglo imati materijalnog uticaja na konsolidovane finansijske izveštaje.
- Obelodanili smo vam rezultate naše procene rizika materijalno značajnih pogrešnih iskaza u konsolidovanim finansijskim izveštajima, nastalim usled kriminalne radnje.
- Obelodanili smo vam sve nama poznate informacije u vezi sa kriminalnim radnjama ili pretpostavkama o kriminalnim radnjama u koje su uključeni:
  - Rukovodstvo;
  - Zaposleni sa značajnom ulogom u sistemu internih kontrola; ili
  - Drugi koji su uključeni u kriminalne radnje koje mogu imati materijalno značajne efekte na konsolidovane finansijske izveštaje.
- Obelodanili smo vam sve nama poznate informacije u vezi sa tvrdnjama o kriminalnim radnjama, ili pretpostavkama o kriminalnim radnjama, sa uticajem na konsolidovane

finansijske izveštaje koje su izneli zaposleni, bivši zaposleni, analitičari, regulatorni organi ili drugi.

- Obelodanili smo vam sve poznate slučajeve o neusklađenosti ili pretpostavkama o neusklađenosti sa zakonima i zahtevima državnih i ostalih regulatornih organa koje bi mogle imati materijalnog uticaja na konsolidovane finansijske izveštaje.
- Obelodanili smo vam sve povezane strane Društva, kao i sve odnose i transakcije sa povezanim stranama koje su nam poznate.
- Neće nastupiti razlozi niti postoje planovi za likvidaciju Društva.
- Obelodanili smo vam sve planove u vezi sa prekidom značajnog dela poslovanja ili prodaje značajnog dela Društva.
- Vlada Republike Srbije je dana 11.1.2018. donela Zaključak po kome je saglasna da se potraživanja Republike Srbije po osnovu javnih prihoda budžeta Republike Srbije prema SP Lasta AD Beograd i njegovog zavisnog društva SP Lastra doo Lazarevac, sa stanjem na dan 30.11.2017. sa pripadajućom kamatom do dana donošenja ovog zaključka, konvertuju u trajni ulog Republike Srbije u kapitalu SP Lasta AD Beograd i u kapitalu Lastra doo Lazarevac. Od dana završetka revizije do dana izdavanja Izveštaja o izvršenoj reviziji pojedinačnih finansijskih izveštaja za 2017. godinu nije bilo drugih događaja koji bi imali uticaja na realno i objektivno stanje finansijskih izveštaja Grupe.
- Potvrđujemo da je „Otisak putovanja“ d.o.o. Split upisan kod Trgovinskog suda u Splitu dana 14.09.2010.godine sa učešćem kapitala 100% i sa upravljačkom funkcijom 100%. Na osnovu rešenja Trgovačkog suda u Splitu br. 14. St – 889/2017 od 06.11.2017 o pokretanju i zaključenju stečajnog postupka, društvo je obrisano iz sudskog registra Republike Hrvatske.
- Potvrđujemo da smo razumeli obaveze o davanju mišljenja da li su usaglašeni godišnji izveštaji o poslovanju sa konsolidovanim finansijskim izveštajima, koje proističu iz zahteva Zakona o reviziji (Službeni glasnik Republike Srbije broj 62/2013). Potvrđujemo da je godišnji izveštaj o poslovanju Društva za 2017. godinu u svim materijalno značajnim aspektima usaglašen sa konsolidovanim finansijskim izveštajima Društva za godinu koja se završava na dan 31. Decembar 2017. godine.
- Do dana potpisivanja ovog izveštaja nije došlo do značajnih promena u sudskim sporovima koje bi mogle dovesti do materijalno značajnih troškova za Društvo.

Veljko Vukobratović  
Zakonski zastupnik



**LASTA A.D. BEOGRAD**

**Konsolidovani finansijski izveštaji za period 1.1. – 31.12.2017.**

**PRILOG 2: Potvrda o nezavisnosti**

---

**Grant Thornton d.o.o.**

Knežinje Zorke 2/IV  
11000 Beograd  
Srbija  
**T** +381 11 404 95 60  
**F** +381 11 404 95 61  
**E** office@rs.gt.com

**POTVRDA O NEZAVISNOSTI**

**Naziv revidiranog društva: Lasta a.d. Beograd**

Revizor: Grant Thornton doo

Adresa: Knežinje Zorke 2/4 Beograd


Tel: 011/ 404 95 60

Faks: 011/ 404 95 61

U vezi sa revizijom konsolidovanih finansijskih izveštaja društva Lasta a.d. Beograd za 2017. godinu i na dan 31. decembra 2017. godine potvrđujemo da smo u potpunosti nezavisni od društva Lasta a.d. Beograd i svih ostalih povezanih strana definisanih Međunarodnim standardima revizije. U vezi sa našim angažmanom u navedenom društvu izjavljujemo da je naše društvo u 2017. godini do današnjeg dana nezavisno kako je određeno "Kodeksom etike profesionalnih računovođa" izdatim od strane IFAC-a. Takođe izjavljujemo da:

1. Nijedan član našeg rukovodstva i revizorskog tima nema materijalnog direktnog ili indirektnog finansijskog interesa u navedenom društvu i ostalim povezanim društvima Lasta a.d. Beograd;
2. Nijedan član našeg rukovodstva i revizorskog tima nije povezan s navedenim društvom ni ostalim povezanim društvima Lasta a.d. Beograd na način da ima materijalno značajne akcije, glasačka prava, da je direktor ili zaposleni;
3. Prema našem saznanju, nema nikakvih drugih odnosa ili okolnosti koje bi mogle ugroziti našu nezavisnost vezano za reviziju navedenog društva;
4. Očekujemo da ćemo ostati nezavisni tokom celog perioda obavljanja revizije.

Direktor: \_\_\_\_\_



e-mail: predrag.djordjevic@rs.gt.com

Datum: 27. april 2018. godine



**LASTA A.D. BEOGRAD**

**Konsolidovani finansijski izveštaji za period 1.1. – 31.12.2017.**

**PRILOG 3: Potvrda o vrsti i vrednosti  
konsultantskih usluga koje nisu zabranjene**





Grant Thornton

An instinct for growth™

---

**Grant Thornton d.o.o.**

Kneginje Zorke 2/IV

11000 Beograd

Srbija

**T** +381 11 404 95 60

**F** +381 11 404 95 61

**E** office@rs.gt.com

**POTVRDA O VRSTI I VREDNOSTI KONSULTANTSKIH USLUGA**

**KOJE NISU ZABRANJENE**

**Naziv revidiranog društva: Lasta a.d. Beograd**

Revizor: Grant Thornton doo

Adresa: Kneginje Zorke 2/4 Beograd

Tel: 011/ 404 95 60


Faks: 011/ 404 95 61

U vezi sa revizijom konsolidovanih finansijskih izveštaja društva Lasta a.d. Beograd za 2017. godinu i na dan 31. decembra 2017. godine potvrđujemo da, osim revizorskih usluga, nismo pružali konsultantske niti druge usluge koje su zabranjene kako je određeno "Kodeksom etike profesionalnih računovođa" izdatim od strane IFAC-a društvu Lasta a.d. Beograd ni ostalim povezanim stranama definisanim u Međunarodnim standardima revizije.

Direktor: \_\_\_\_\_

e-mail: predrag.djordjevic@rs.gt.com

Datum: 27. april 2018. godine



---

Grant Thornton d.o.o.

Registracija: APR br. BD 43902, PIB: 100119462, Matični broj: 17304780

Broj računa: 105-4588-39 Aik Bank ad Beograd, Broj evidencije za PDV: 210871768

Member of Grant Thornton International Ltd (GTIL). GTIL and the member firms are not a worldwide partnership. GTIL and each member firm is a separate legal entity. Services are delivered independently by the member firms. GTIL does not provide services to clients. GTIL and its member firms are not agents of, and do not obligate, one another and are not liable for one another's acts or omissions.

**grantthornton.rs**



**LASTA A.D. BEOGRAD**

**Konsolidovani finansijski izveštaji za period 1.1. – 31.12.2017.**

**PRILOG 4: Godišnji izveštaj o poslovanju**

**SP LASTA A.D. BEOGRAD**

**GODIŠNJI KONSOLIDOVANI IZVEŠTAJ O  
POSLOVANJU  
ZA 2017. GODINU**

---

Beograd, april 2018

---

SP LASTA A.D. BEOGRAD

**KRATAK OPIS POSLOVNIH AKTIVNOSTI I ORGANIZACIONE STRUKTURE PRAVNOG LICA (OPŠTI PODACI)**

|   |   |  |
|---|---|--|
| 1 | Poslovno ime:                                       | SAOBRAĆAJNO PREDUZEĆE LASTA AD BEOGRAD                 |
|   | Sedište i adresa:                                   | Beograd, Autoput Beograd-Niš 4                         |
|   | Matični broj:                                       | 07019734   |
|   | PIB:  | 100002006  |
| 2 | WEB site:   | <a href="http://www.lasta.rs">www.lasta.rs</a>         |
| 3 | e-mail adresa:                                      | <a href="mailto:kabinet@lasta.rs">kabinet@lasta.rs</a> |
| 4 | Broj i datum rešenja o upisu u registar privr. sub. | BD 63468 od 08.10.2005.                                |
| 5 | Delatnost (šifra i opis)                            | 4939 Ostali prevoz putnika u kopnenom saobraćaju       |
| 6 | Broj zaposlenih na dan 31.12.2017.                  | 2381, za celu grupu                                    |
| 7 | Broj akcionara na dan 31.12.2017.                   | 6276   |

|       |  |                                       |                     |
|-------|--|---------------------------------------|---------------------|
| 8     | Deset najvećih akcionara po broju akcija na dan 31.12.2017. godine |                                       |                     |
| R.br. | Ime i prezime (poslovno ime)                                       | Broj akcija na dan 31.12.2017. godine | % Od ukupne emisije |
| 1     | AKCIONARSKI FOND AD BEOGRAD  | 683,134                               | 36,58125            |
| 2     | REPUBLIKA SRBIJA   | 250,017                               | 13,38820            |
| 3     | GRAD BEOGRAD   | 168,361                               | 9,01559             |
| 4     | PIO FOND RS  | 136,363                               | 7,30212             |
| 5     | REPUBLIČKI FOND ZA PENZIJSKO I INV. OSIG.                          | 28,575                                | 1,53017             |
| 6     | VRANEŠEVIĆ DANKO   | 15,474                                | 0,82862             |
| 7     | REPUBLIČKI ZAVOD ZA ZDRAVSTV.                                      | 14,112                                | 0,75569             |
| 8     | SKUPŠTINA OPŠTINE SMEDEREVO  | 13,576                                | 0,72698             |
| 9     | MILATOVIĆ MARKO  | 10,000                                | 0,53549             |
| 10    | GRAD VALJEVO   | 8,736                                 | 0,46781             |

|    |                             |   |
|----|-----------------------------|---|
| 9  | Vrednost osnovnog kapitala  | 2.419.460.079,49 dinara                 |
| 10 | Broj i vrsta izdatih akcija | 1.867.443 Obične akcije sa pravom glasa |
|    | Nominalna vrednost akcije:  | bez nominalne vrednosti                 |
|    | CPI kod:                    | ESVUFR                                  |
|    | ISIN broj:                  | RSLASTE96552                            |

|       |  |   |
|-------|--|---|
| 11    | Podaci o povezanosti sa drugim pravnim licima: |   |
| 1     | Podaci o zavisnim društvima:                   |   |
| R.br. | Poslovno ime                                   | Sedište i poslovna adresa                         |
| 1     | SP "LASTRA" DOO                                | Lazarevac, Vladike Nikolaja Velimirovića 12       |
| 2     | DOO "LASTA MONTENEGRO"                         | Podgorica, Trg Golootočkih žrtava 1               |
| 3     | SP "LASTA" DOO                                 | Banja Luka, Bul. Srpske vojske 17                 |
| 2     | Podaci o ostalim povezanim pravnim licima:     |   |
| R.br. | Poslovno ime                                   | Sedište i poslovna adresa                         |
| 1     | PANONIJBUS DOO                                 | Novi Sad, Put novosadskog partizanskog odreda 1 A |

|       |   |  |
|-------|---|--|
| 12    | Poslovno ime, sedište i adresa revizorske kuće koja je je revidirala poslednji finansijski izveštaj | Grant Thornton doo, Kneginje Zorke 2/4 Beograd                                       |
| 13    | Naziv organizovanog tržišta na koje su uključene akcije   | Beogradska berza ad Beograd, Omladinskih brigada br.1, Novi Beograd                  |
| 14    | <b>PODACI O UPRAVI DRUŠTVA U MOMENTU SASTAVLJANJA IZVEŠTAJA</b>                                     |  |
| 1     | <b>Članovi uprave - Nadzorni odbor</b>  |  |
| R.br. | Ime i prezime   | Obrazovanje  |
| 1     | Toni Gajić, predsednik  | Diplomirani ekonomista   |
| 2     | Voislav Vukićević, član   | Diplomirani pravnik  |
| 3     | Dejan Mikuletić   | Diplomirani menadžer   |
| 4     | Miodrag Anđelković, član  | Diplomirani menadžer   |
| 5     | Vladan Sekulić, član  | Diplomirani menadžer   |
| 6     | Dragana Milovanović, član   | Dipl. inž. saobr.  |
| 2     | <b>Članovi Izvršnog odbora</b>  |  |
| R.br. | Ime i prezime   | Obrazovanje, funkcija  |
| 1     | Veljko Vukobratović   | Dipl.ing. saobraćaja, Izvršni direktor – Predsednik IO direktora, Generalni direktor |
| 2     | Ivana Pavić   | Dipl. ekon. – Izvršni direktor SP Lasta a.d. Beograd                                 |
| 3     | Branislav Stanković   | Dipl. pravnik – Izvršni direktor SP Lasta a.d. Beograd                               |
| 15    | Ukupni troškovi naknade za članove Nadzornog odbora na dan 31.12.2017.                              | 6,410,542 din.   |

Osnovna delatnost matičnog Društva je prevoz putnika u međunarodnom, međugradskom, prigradskom, gradskom, ugovorenom i vanlinijskom saobraćaju, a prateće delatnosti obavljaju se kroz pružanje usluga u turizmu, ugostiteljstvu, trgovini, protektiranju guma, remontu autobusa, servisnim i uslugama tehničkog pregleda.

#### Organizacione celine

- Stručne službe Društva

#### Profitne organizacije:

- PO za prigradski saobraćaj Beograd
- PO za prigradski i međugradski saobraćaj Lasta-Srem Stara Pazova
- PO za prigradski i međugradski saobraćaj Lasta Valjevo
- PO za prigradski i međugradski saobraćaj Lasta Smederevo
- PO za prigradski i međugradski saobraćaj Lasta Smederevska Palanka
- PO za međugradski i međunarodni saobraćaj Lasta Beograd

#### Poslovne organizacije:

- Avala
- Mladenovac
- Obrenovac
- Protekt
- Lasta Bus

#### Radne jedinice

- Sopot
- Barajevo

- Aranđelovac

Ogranci:

- Lasta Travel & Tourism
- Lasta ugostiteljstvo i trgovina

PRIKAZ POSLOVANJA U 2017. GODINI I OČEKIVANI REZULTATI U 2018. GOD.

U tabeli 1 je prikazana uporedna pređena kilometraže i ostvareni prihod u 2016. i 2017. godini po vrstama saobraćaja. Primetno je da je ukupna kilometraža u 2017. godini za 16% manja nego u 2016. dok je prihod u 2017. godini manji za 17% nego u 2016. godini. Procentualno, najveći pad u realizaciji kilometraže je u vanlinijskom saobraćaju 35%, u ugovorenom prevozu 29% i gradsko – prigradskom saobraćaju 19%, a najmanje u međumjesnom 9% i međunarodnom saobraćaju 8%. Slična situacija je i u strukturi prihoda.

Tabela 1

|                              | KM (JAN-DEC)      |                   |             | PRIHOD (JAN-DEC)     |                      |             |
|------------------------------|-------------------|-------------------|-------------|----------------------|----------------------|-------------|
|                              | 2017              | 2016              | %           | 2017                 | 2016                 | %           |
| Gradsko-prigradski saobraćaj | 20.717.320        | 25.503.670        | 0,81        | 2.547.608.221        | 3.188.318.557        | 0,80        |
| Medjunesni saobraćaj         | 14.281.480        | 15.729.296        | 0,91        | 1.461.050.673        | 1.638.900.747        | 0,89        |
| Vanlinijski saobraćaj        | 2.476.525         | 3.831.578         | 0,65        | 210.391.762          | 346.738.203          | 0,61        |
| Medjunarodni saobraćaj       | 7.884.350         | 8.550.744         | 0,92        | 1.100.128.753        | 1.200.207.938        | 0,92        |
| Ugovoreni prevoz             | 2.011.959         | 2.849.747         | 0,71        | 438.357.791          | 556.211.748          | 0,79        |
| Nulta km                     | 2.774.476         | 3.317.040         | 0,84        |                      |                      |             |
| <b>Ukupno</b>                | <b>50.146.109</b> | <b>59.782.075</b> | <b>0,84</b> | <b>5.757.537.201</b> | <b>6.930.377.192</b> | <b>0,83</b> |

U tabeli 2 prikazana je procentualna zastupljenost pojedinih vrsta saobraćaja u ukupnoj kilometraži i prihodima u 2016. i 2017. godini

Tabela 2

|                              | KILOMETRAŽA (%) |          | PRIHOD (%) |          |
|------------------------------|-----------------|----------|------------|----------|
|                              | 2017            | 2016     | 2017       | 2016     |
| Gradsko-prigradski saobraćaj | 0,41            | 0,43     | 0,44       | 0,46     |
| Medjunesni saobraćaj         | 0,28            | 0,26     | 0,25       | 0,24     |
| Vanlinijski saobraćaj        | 0,05            | 0,06     | 0,04       | 0,05     |
| Medjunarodni saobraćaj       | 0,16            | 0,14     | 0,19       | 0,17     |
| Ugovoreni prevoz             | 0,04            | 0,05     | 0,08       | 0,08     |
| Nulta km                     | 0,06            | 0,06     |            |          |
| <b>Ukupno</b>                | <b>1</b>        | <b>1</b> | <b>1</b>   | <b>1</b> |

GRADSKO – PRIGRADSKE LINIJE

U gradsko-prigradskom saobraćaju tokom 2017. godine ostvareno je 20.717.320 kilometara, što je za 19% manje u odnosu na kilometražu realizovanu tokom 2016. godine. Ostvareni su i niži prihodi za 20% u odnosu na 2016. godinu (Tabela 1).

Osnovni razlog za ovako postignute rezultate je prestanak obavljanja prevoza putnika na prigradskim linijama 860 i 861 koje je obavljala PO Obrenovac do juna 2017. godine. Obavljanje pomenutog prevoza je ustupljeno prevoznicima „Strela“ Obrenovac i „Strela“ Ub, a to je uticalo na smanjenje broja realizovanih kilometara u ukupnom gradsko-prigradskom saobraćaju za oko 268.000 km kao i na manji prihod od istog za oko 38 miliona dinara, na mesečnom nivou. SP Lasta trenutno obavlja prevoz putnika u ITS prigradskom saobraćaju sa preko 300 linija i preko 2000 polazaka dnevno.

Na smanjenje prihoda od gradsko-prigradskog saobraćaja je uticala i promena metodologije obračuna mesečnog prihoda Prevoznika. Tačnije, naknada Prevoznika se formira samo na osnovu prihoda po pređenom kilometru i ne podrazumeva 25% od prodaje karata u ITS-u kako se postupalo do maja 2016. godine.

SP Lasta je tokom 2017. godine obnovila vozni park sa 40 novih prigradskih solo autobusa marke Sor, 10 solo vozila marke Maz kao i 3 solo vozila marke Otokar koja su uključena na prigradskim linijama ka Mladenovcu, Lazarevcu, Sopotu, Barajevu, Grockoj. Pored toga, izvršena je nabavka i 16 novih zglobnih vozila marke Otokar, pri čemu je do kraja 2017. godine izvršena isporuka 9 zglobnih vozila, dok je isporuka preostalih 7 zglobnih vozila izvršena u januaru 2018. godine. Nova zglobna vozila angažovana su na prigradskim linijama na potezu ka Lazarevcu, Barajevu i Mladenovcu.

Tokom prvih 2 meseca 2018. godine, na zahtev prigradskih opština Barajevo, Sopot, Mladenovac, Obrenovac, Grocka i Lazarevac, a uz saglasnost Sekretarijata za javni prevoz, povećan je obim saobraćaja na prigradskim i lokalnim linijama na teritoriji pomenutih opština, čime je mesečni prihod koji SP Lasta ostvaruje po Ugovoru sa gradom Beogradom (prihod u ITS-u) povećan za oko 15 miliona bez PDV-a. Ostatak u povećanju prihoda, a samim tim i cene po pređenom kilometru ima učešće angažovanje novih vozila, jer se prema Ugovoru sa gradom Beogradom cena po pređenom kilometru za angažovanje novih vozila uvećava za 10 % tokom prvih 5 godina eksploatacije solo vozila, odnosno tokom prvih 7 godina eksploatacije zglobnog vozila.

#### MEĐUMESNE LINIJE

Tokom 2017. godine pređeno je 14.281.480 kilometara u međumесnom saobraćaju, što je za 9% manje nego prošle godine, kada je pređeno 15.729.296 kilometra (Tabela 1).

Osnovni razlozi za smanjenje broja pređenih kilometara su ukidanje određenih nerentabilnih polazaka tokom 2017. godine na linijama: Beograd – Novi Sad, Beograd – Zrenjanin, Beograd – Banja Koviljača, Beograd – Zlatibor, Beograd – Surdulica, Beograd – Šabac, Beograd – Vrnjačka banja kao i mnoštvo polazaka na teritoriji Srema. Takođe, tokom 2017. godine bilo je dosta nerealizovanih polazaka, pogotovo od strane PO Srem, zbog nedovoljne tehničke ispravnosti voznog parka.

Najznačajnij pad se može primetiti u PO Srem gde je kilometraža realizovana tokom 2017. godine u međumесnom saobraćaju za oko 37% manja u odnosu na međumесnu kilometražu realizovanu tokom 2016. godine.

Redukcija nerentabilnih polazaka i neodržani polasci u PO Beograd su se odrazili na pad međumесne kilometraže za oko 4,5%, u PO Smederevo za oko 9,5% i u PO Avala (redukcija polazaka na Banatu i Sremu) za oko 15%.

Iz navedenih razloga je i prihod ostvaren u međumесnom saobraćaju u 2017. godini bio manji za 11% u odnosu na 2016. godinu (Tabela 1).

Prema podacima dobijenih projekcijom iz PO, tokom 2018. godine može se očekivati da će se međumесni saobraćaj odvijati bez većih promena u odnosu na 2017. godinu, tj. može se očekivati pad ukupne kilometraže za oko 2% i prihoda za oko 1% kao rezultat redukcije nerentabilnih polazaka koji su se vozili u prvoj polovini 2017. godine (Tabela 3).

#### MEĐUNARODNE LINIJE

Pređena kilometraža u međunarodnom prevozu putnika tokom 2017. godine iznosi 7.884.350 km i manja je za 8% u odnosu 2016. godinu (Tabela 1).

Razlog za smanjenje kilometraže koja je realizovana u međunarodnom saobraćaju je ukidanje određenih polazaka tokom 2017. godine na linijama ka Švedskoj, Crnoj Gori, Hrvatskoj i BiH, kao i manji broj BIS polazaka u sezoni zbog smanjenog broja tehnički ispravnih vozila koja saobraćaju

ka inostranstvu. Potezi koji su prouzrokovali smanjenje broja pređenih kilometara i pad prihoda su:

- ☐ Redukcija nerentabilnih polazaka koji su ustupljeni na održavanje kooperantima (Žabljak, Berane, Pale, Doboj i Bratunac) što iznosi oko 60.000 kilometara mesečno
- ☐ Redukcija broja polazaka na liniji za Geteborg u vansezonskom periodu (oko 20.000 kilometara mesečno) i na sezonskoj liniji Stara Pazova – Pula (oko 12.700 kilometara mesečno)
- ☐ Uključenje novog crnogorskog partnera na sezonskoj liniji Beograd – Ulcinj sa polaskom u 21.30 (oko 18.000 kilometara mesečno)
- ☐ Nedovoljan broj tehnički ispravnih vozila, zbog čega PO Beograd nije mogao da odgovori na sve zahteve za održavanje BIS polazaka
- ☐ Problemi u funkcionisanju DTG-a, partnera iz Nemačke

Zbog iznad navedenog i prihod ostvaren od realizacije međunarodnog saobraćaja u 2017. godini je za 8% manji nego u 2016. godini (Tabela 1).

Prema podacima dobijenim projekcijom u 2018. godini može se očekivati određeni pad u prihodu i pređenim kilometrima prvenstveno zbog organizacionih problema kod DTG-a, partnera iz Nemačke, što se odrazilo i na drugu polovinu 2017. godine (Tabela 3).

Osim toga, tokom 2018. godine planiraju se i određene aktivnosti koje bi uticale na povećanje broja putnika i prihoda na međunarodnim linijama kao što su:

- ☐ Reorganizaciju nedovoljno rentabilnih polazaka na relacijama ka Italiji i Francuskoj (pomeranje vremena prolazaka kroz italijanske gradove na liniji Beograd – Đenova i angažovanje predstavnika iz Monpeljea da pokriva i Lion)
- ☐ Preduzimanje mere za bolje informisanje putnika i promovisanje polazaka
- ☐ Podizanje nivoa usluge na linijama uvođenjem opreme za korišćenje WiFi
- ☐ Nabavka novih vozila sigurno bi uticala na povećanje pouzdanosti i kvaliteta prevoza putnika na međunarodnim linijama

## VANLINIJSKI SAOBRAĆAJ

Na vanlinijskim vožnjama tokom 2017. godine pređeno je 2.476.525 kilometara, što je za 35% manje nego u tokom 2016. godine, kada je pređeno 3.831.578 kilometra. Od ove vrste saobraćaja u 2017. godini ostvaren je prihod od 210.391.762 dinara, što je za 39% manje nego u 2016. godini (Tabela 1).

Osnovni razlog za veliko smanjenje broja pređenih kilometara i značajan pad prihoda je nedovoljan broj tehnički ispravnih vozila na raspolaganju za obavljanje vanlinijskog saobraćaja, a sve u cilju maksimalne realizacije redovnog i sezonskog linijskog međumjesnog i međunarodnog saobraćaja.

Tokom 2018. godine očekuju se dodatni pad u kilometraži za oko 10% i prihodu za oko 9%, prvenstveno jer će se u prvoj polovini 2018. godine teško dostići rezultati VLS-a iz prve polovine 2017. godine (u prvoj polovini 2017. pad kilometraže u VLS-u u odnosu na 2016. godinu je oko 20%, a u drugoj polovini 2017. godine čak oko 52%). Nešto manji pad u prihodu očekuje se zbog striktnije primene cenovnika i manje donatorskih vožnji (Tabela 3).

## UGOVORENI PREVOZ

Pređena kilometraža u ugovorenom prevozu putnika tokom 2017. godine iznosi 2.011.959 km i manja je za 29% u odnosu 2016. godinu. Prihod koji je ostvaren u 2017. godini je za 21% manji od prihoda ostvarenog u 2016. godini, realizacijom ugovorenog saobraćaja.

## Gradsko-prigradski prevoz



U 2017. godini obnovljeni su ugovori o gradsko-prigradskom prevozu i to:

- Od 01.01.2017. godine stupio je na snagu novi ugovor sa Gradom Beogradom o prigradskom i lokalnom prevozu, koji je zaključen na period od 10 godina (smanjenje km i prihoda zbog ukidanja Strele Obrenovac);
- U avgustu 2017. godine zaključen je novi ugovor sa Opštinom Aranđelovac o gradsko-prigradskom prevozu. Važnost ugovora je do 31.03.2019. godine;
- U novembru 2017. godine zaključen je novi ugovor o gradsko-prigradskom prevozu sa opštinom Inđija, na period od godinu dana.

#### Prevoz đaka

Kada je u pitanju prevozu đaka, neki od ugovora nisu obnovljeni, što je dovelo do smanjenja prihoda i kilometraže. Veći ugovori o prevozu đaka koji su obnovljeni u 2017. godini:

- GO Mladenovac;
- OŠ „Pavle Popović“ Vranić;
- Opština Žabari .

U odnosu na 2016. godinu, odnosno školsku 2016/17 nisu obnovljeni sledeći ugovori:

- GO Grocka,
- OŠ „Boško Buha“ Zvezdara, što je dovelo do smanjenja prihoda i kilometraže.

#### Prevoz zaposlenih

Kada je u pitanju prevoz zaposlenih, SP LASTA je uglavnom zadržala postojeće poslove. U martu 2017. godine potpisani su novi ugovori o prevozu zaposlenih sa Air Serbia i Jat Tehnika, na period od dve godine. Krajem godine zaključen je ugovor o prevozu zaposlenih kompanije Ikea. Ostali postojeći poslovi su zadržani (Prevoz zaposlenih EPS-A, Kontrola leta Srbije i Crne Gore SMATSA). Nije obnovljen ugovor o prevozu zaposlenih Telekoma, što ne utiče značajno na smanjenje prihoda i kilometraže, jer je u pitanju bio prevoz koji se obavljao 10 dana u mesecu.

#### Prevoz po posebnom zahtevu-Vanlinijski

U aprilu 2017. godine obnovljeni su ugovori o prevozu dece sa CDL-om i Ugovor o prevozu pripadnika Vojske Srbije, na period od godinu dana. Zaključeni su novi okvirni sporazumi o prevozu pripadnika MUP-a.

#### Plan za 2018. Godinu

U 2018. godini očekuje se zadržavanje postojećih poslova i učešće u postupcima javnih nabavki usluga prevoza učenika koji su izgubljeni u 2017. godini.

Od većin poslova očekuje se učešće u postupku javne nabavke usluge gradsko-prigradskog prevoza na teritoriji grada Valjeva i zaključenje novog ugovora, kao i obnova saradnje sa Opštinom Inđija.

#### PRIKAZ OČEKIVANOG RAZVOJA POSLOVANJA TOKOM 2018. GODINE

U Tabeli 3 je prikazan očekivani rezultat poslovanja po vrstama prevoza tokom 2018. godine

Tabela 3 - Prikaz očekivane kilometraže i prihoda u 2018. godine

|                              | KM (JAN-DEC)      |                   |             | PRIHOD (JAN-DEC)     |                      |             |
|------------------------------|-------------------|-------------------|-------------|----------------------|----------------------|-------------|
|                              | 2018              | 2017              | %           | 2018                 | 2017                 | %           |
| Gradsko-brigradski saobraćaj | 19.115.470        | 20.717.320        | 0,92        | 2.496.656.057        | 2.547.608.221        | 0,98        |
| Medjugradski saobraćaj       | 14.060.687        | 14.281.480        | 0,98        | 1.446.440.166        | 1.461.050.673        | 0,99        |
| Vanlinijski saobraćaj        | 2.232.895         | 2.476.525         | 0,9         | 191.456.504          | 210.391.762          | 0,91        |
| Međunarodni saobraćaj        | 7.609.755         | 7.884.350         | 0,97        | 1.067.124.891        | 1.100.128.753        | 0,97        |
| Ugovoreni prevoz             | 1.898.035         | 2.011.959         | 0,94        | 398.905.590          | 438.357.791          | 0,91        |
| Nulta km                     | 2.648.286         | 2.774.476         | 0,95        |                      |                      |             |
| <b>Ukupno</b>                | <b>47.565.128</b> | <b>50.146.110</b> | <b>0,95</b> | <b>5.600.583.207</b> | <b>5.757.537.201</b> | <b>0,97</b> |

## AUTOBUSKE STANICE

Prihod koji je ostvaren poslovanjem Autobuskih stanica u sastavu SP Lasta tokom 12 meseci 2017. godine je za 27% manji od prihoda ostvarenog tokom istog perioda 2016. godine. Glavni razlog tome je rušenje Autobuske stanice „Avala“ u julu 2017. godine (Tabela 4).

Tabela 4 – Mesečni prikaz prihoda AS za 2016. i 2017. godinu

| Godina/mese<br>c | Jan          | Feb          | Mar           | Apr          | Maj          | Jun           |
|------------------|--------------|--------------|---------------|--------------|--------------|---------------|
| <b>2016</b>      | 15.790.338,7 | 15.060.389,7 | 17.473.772,73 | 17.027.257,4 | 15.556.688,0 | 15.125.854,98 |
|                  | 4            | 1            |               | 5            | 9            |               |
| <b>2017</b>      | 13.696.285,9 | 12.753.795,8 | 15.062.082,23 | 13.922.385,4 | 14.778.819,9 | 13.833.316,59 |
|                  | 3            | 5            |               | 0            | 5            |               |
| <b>Jul</b>       | <b>Avg</b>   | <b>Sep</b>   | <b>Okt</b>    | <b>Nov</b>   | <b>Dec</b>   | <b>UKUPNO</b> |
| 13.964.965,41    | 14.495.465,1 | 16.451.076,6 | 17.867.028,52 | 16.768.419,0 | 16.434.942,1 | 192.016.198,5 |
|                  | 4            | 0            |               | 4            | 2            | 3             |
| 8.818.034,79     | 8.215.902,25 | 9.772.365,07 | 10.158.662,68 | 10.184.782,1 | 9.643.219,00 | 140.839.651,9 |
|                  |              |              |               | 8            |              | 2             |

Očekuje se da će prihod u 2018. godini biti manji za oko 17 % u odnosu na 2017. godinu, upravo zbog zatvaranja AS Avala koja je ostvarivala prihod u prvjoj polovini 2017.

## GLAVNI RIZICI I PRETNJE KOJIMA JE DRUŠTVO IZLOŽENO

Dominantnu pretnju u međumjesnom i međunarodnom linijskom prevozu putnika predstavljaju nelegalni prevoznici (“siva ekonomija”) koji prevoze putnike po nižim cenama i na taj način utiču na rentabilnost naših linija. Takođe, pretnju predstavljaju i registrovani prevoznici koji prilikom realizovanja registrovanih linija koriste stajališta koja nemaju na redu vožnje. Prevoznici ulažu velike napore preko svojih udruženja “Srbija transport” i “Panontransport” kako bi pokrenuli Ministarstvo građevinarstva, saobraćaja i infrastrukture da pronade adekvatna rešenja za suzbijanje rada nelegalnih prevoznika.

PRIKAZ RAZVOJA I RAZULTATA POSLOVANJA, PRIKAZ FINANSIJSKOG STANJA U KOME SE DRUŠTVO NALAZI

| ANALIZA KRATKOROČNE FINANSIJSKE RAVNOTEŽE |  |                       |                                  |                  |                                  |
|---|--|-----------------------|----------------------------------|------------------|----------------------------------|
| Redni broj                                | Pozicija   | Vrednosti po godinama |                                  |                  |                                  |
|   |  | Tekuća godina         |                                  | Prethodna godina |                                  |
|   |  | Iznos                 | Odnos prema poslovnoj aktivi (%) | Iznos            | Odnos prema poslovnoj aktivi (%) |
| 1   | Gotovina   | 83,047                | 0.87%                            | 132,513          | 1.47%                            |
| 2   | Potraživanja   | 392,063               | 4.11%                            | 418,881          | 4.66%                            |
| 3   | Kratkoročni finansijski plasmani                       | 46,287                | 0.48%                            | 120,506          | 1.34%                            |
| 4   | PDV, AVR i odložena poreska sredstva                   | 350,347               | 3.67%                            | 285,836          | 3.18%                            |
| 5   | <b>Likvidna i kratkoročno vezana sredstva (1 do 4)</b> | <b>871,744</b>        | <b>9.13%</b>                     | <b>957,736</b>   | <b>10.65%</b>                    |
| 6   | Kratkoročne finansijske obaveze                        | 1,202,311             | 12.59%                           | 1,355,904        | 15.07%                           |
| 7   | Obaveze iz poslovanja i primljeni avansi               | 1,237,877             | 12.97%                           | 1,338,110        | 14.87%                           |
| 8   | Ostale obaveze   | 611,780               | 6.41%                            | 1,100,744        | 12.24%                           |
| 9   | <b>Kratkoročni izvori finansiranja (6 do 8)</b>        | <b>3,051,968</b>      | <b>31.97%</b>                    | <b>3,794,758</b> | <b>42.18%</b>                    |

| ANALIZA DUGOROČNE FINANSIJSKE RAVNOTEŽE |  |                       |                    |                       |
|---|--|-----------------------|--------------------|-----------------------|
| Redni broj                              | Pozicija   | Vrednosti po godinama |                    |                       |
|   |  | Tekuća godina         | Prethodna godina   | Prethodna godina (PS) |
| 1                                       | Kapital  | 3,066,902             | 2,100,778          | 1,554,386             |
| 2                                       | Dugoročna rezervisanja   | 403,569               | 339,223            | 331,557               |
| 3                                       | Dugoročne obaveze  | 2,734,776             | 2,461,113          | 2,949,091             |
| 4                                       | Gubitak iznad visine kapitala  | 0                     | 0                  | 0                     |
| 5                                       | <b>Kapital i dug. obaveze (1 do 3 - 4)</b>                           | <b>6,205,247</b>      | <b>4,901,114</b>   | <b>4,835,034</b>      |
| 6                                       | Neuplaćeni upisani kapital   | 0                     | 0                  | 0                     |
| 7                                       | Nematerijalna ulaganja   | 8,042                 | 15,572             | 22,749                |
| 8                                       | Nekretnine, postrojenja, oprema                                      | 8,467,113             | 7,824,258          | 8,216,191             |
| 9                                       | Biološka sredstva  | 0                     | 0                  | 0                     |
| 10                                      | Dugoročni finansijski plasmani                                       | 26,772                | 27,920             | 30,145                |
| 11                                      | Dugoročna potraživanja   | 0                     | 0                  | 0                     |
| 12                                      | <b>Dug. vezana sredstva bez zaliha (6 do 11)</b>                     | <b>8,501,927</b>      | <b>7,867,750</b>   | <b>8,269,085</b>      |
| 13                                      | <b>Obrtni fond (5 - 12)</b>  | <b>(2,296,680)</b>    | <b>(2,966,636)</b> | <b>(3,434,051)</b>    |
| 14                                      | Zalihe (stalne)  | 173,810               | 171,054            | 150,464               |
| 15                                      | <b>Procenat pokrivenja stalnih zaliha obrtnim fondom (14/13*100)</b> | <b>-1321.37%</b>      | <b>-1734.33%</b>   | <b>-2282.31%</b>      |

| FINANSIJSKA STABILNOST |   |                  |                       |
|------------------------|---|------------------|-----------------------|
| Red. Br                | Pozicija  | Tekuća godina    | Prethodna godina (PS) |
| 1                      | Upisani neplaćeni kapital   | 0                | 0                     |
| 2                      | Stalna imovina  | 8,501,927        | 7,867,750             |
| 3                      | Zalihe  | 173,810          | 171,054               |
|                        | <b>I. Dugoročno vezana imovina (1 do 3)</b>                                 | <b>8,675,737</b> | <b>8,038,804</b>      |
| 4                      | Kapital umanjen za gubitke do visine kapitala i otkupljene sopstvene akcije | 3,066,902        | 2,100,778             |
| 5                      | Dugoročna rezervisanja  | 403,569          | 339,223               |
| 6                      | Dugoročne obaveze   | 2,734,776        | 2,461,113             |
|                        | <b>II. Trajni i dugoročni kapital (4 do 6)</b>                              | <b>6,205,247</b> | <b>4,901,114</b>      |
|                        | Koeficijent finansijske stabilnosti (I/II)                                  | <b>1.40</b>      | <b>1.64</b>           |
|                        | Referentna vrednost ...treba da bude manje od...                            | <b>1.00</b>      | <b>1.00</b>           |
| Razlika                |   | <b>2,470,490</b> | <b>3,137,690</b>      |

| STRUKTURA PRIHODA, RASHODA I REZULTATA POSLOVANJA |  |                    |                  |
|---|--|--------------------|------------------|
| Rbr   | Pozicija   | Iznosi po godinama |                  |
|   |  | Tekuća             | Prethodna        |
| 1   | Poslovni prihodi   | 7,232,079          | 8,858,360        |
| 2   | Prihodi od finansiranja  | 130,790            | 7,624            |
| 3   | Ostali prihodi   | 123,067            | 303,914          |
| 4   | Prihodi od usklađivanja vrednosti                              | 22,864             | 22,337           |
| <b>5</b>  | <b>Ukupan prihod (1 do 4)</b>                                  | <b>7,508,800</b>   | <b>9,192,235</b> |
| 6   | Poslovni rashodi   | 6,615,517          | 7,853,730        |
| 7   | Rashodi finansiranja   | 272,640            | 515,406          |
| 8   | Ostali rashodi   | 61,221             | 132,023          |
| 9   | Rashodi od usklađivanja vrednosti                              | 32,847             | 54,658           |
| <b>10</b>   | <b>Ukupni rashodi (6 do 9)</b>                                 | <b>6,982,225</b>   | <b>8,555,817</b> |
| <b>11</b>   | <b>Finansijski rezultat iz poslovnih prihoda (1 - 6)</b>       | <b>616,562</b>     | <b>1,004,630</b> |
| <b>12</b>   | <b>Finansijski rezultat finansiranja (2 - 7)</b>               | <b>(141,850)</b>   | <b>(507,782)</b> |
| <b>13</b>   | <b>Finansijski rezultat iz redovnog poslovanja (11 + 12)</b>   | <b>474,712</b>     | <b>496,848</b>   |
| <b>14</b>   | <b>Finansijski rezultat iz ostalih prihoda (3 - 8)</b>         | <b>61,846</b>      | <b>171,891</b>   |
| <b>15</b>   | <b>Finansijski rezultat iz usklađivanja vrednosti (4 - 9)</b>  | <b>(9,983)</b>     | <b>(32,321)</b>  |
|   | <b>Ukupan finansijski rezultat pre odbitka poreza (5 - 10)</b> | <b>526,575</b>     | <b>636,418</b>   |

LASTA

## KONVERZIJA POTRAŽIVANJA REPUBLIKE SRBIJE U KAPITAL SP LASTA:

Dana 10.03.2017. na predlog Ministarstva privrede Vlada RS je donela Zaključak kojom daje saglasnost da se potraživanja RS, koja nisu obuhvaćena Sporazumom o odlaganju plaćanja poreskog duga od 29.09.2016. godine, konvertuju u trajni ulog RS u kapital SP Lasta. Ovim Zaključkom Vlada RS preporučuje svim poveriocima da donesu odluku kojom daju saglasnost da se potraživanja konvertuju u trajni ulog poverilaca u kapital SP Lasta u iznosu od 435.948.303,49 RSD.

Nakon sprovedenih svih aktivnosti koje su bile preduslov za realizaciju konverzije, dana 22.12.2017. okončan je postupak, izvršen je upis akcija u Centralni registar i izmenjena je struktura kapitala.

Sa datumom 29.12.2017. izdato je rešenje APRA o promeni odnosno upisu nenovčanog kapitala u iznosu od 435.948.303,49 RSD. Sa 31.12.2017. a u poslovnim knjigama SP Lasta isknjižene su obaveze prema Poreskoj upravi za navedeni iznos.

Nova konverzija 2018: Na predlog Ministarstva privrede, dana 11.01.2018. godine donet je Zaključak Vlade RS kojom se daje saglasnost da se potraživanja RS koja su obuhvaćena Sporazumom o odlaganju plaćanja poreskog duga od 29.09.2016. godine konvertuju u trajni ulog RS u kapital SP Lasta u iznosu od oko 560 miliona RSD, utvrđenog po osnovu Zapisnika o stanju poreskog duga izdatog od strane Poreske urave - Centra za velike poreske obveznike. Sprovedenje nove konverzije potraživanja RS u kapital SP Lasta je u postupku i očekuje se realizacija u toku 2018. godine.

Po automatizmu je pokrenut postupak ubrzanog stečaja nad firmom Otisak putovanja u Hrvatskoj a iz razloga trajanja blokade računa firme duže od 120 dana ( po novom zakonu iz 2015. godine u Republici Hrvatskoj ). Dana 30.11.2017. zaključen je stečajni postupak nad društvom Otisak putovanja d.o.o. na osnovu rešenja Trgovačkog suda u Splitu i društvo obrisano iz sudskog registra.

Za maj 2018. godine na lokaciji parkinga Autocentra S.P. "Lasta" a.d. Beograd, ul. Autoput Beograd- Niš br. 4, predviđeno je otvaranje izgrađenog Terminala za turističke autobuse sa kojeg će polaziti navedeni autobusi na zakazane destinacije, sve shodno saglasnosti Sekretarijata za saobraćaj Grada Beograda. S.P. "Lasta" a.d. Beograd će organizaciju pomenutih polazaka autobusa vršiti u saradnji sa Nacionalnom Asociacijom turističkih agencija Srbije.

U martu 2018. godine na osnovu ugovora o kupoprodaji nepokretnosti S.P. "Lasta" a.d. Beograd je prodala nepokretnost pod nazivom Objekat Menza koji se nalazi u Valjevu, u ulici Hajduk Veljkova, površine 503 m2.

LASTRA

Vlada Republike Srbije donela je dana 11.01.2018. godine Zaključak 05 broj: 023-13073/2017-1 kojim se saglasila da se potraživanja Republike Srbije po osnovu javnih prihoda budžeta Republike Srbije prema privrednom društvu Saobraćajno preduzeće „Lastra“ d.o.o. Lazarevac sa stanjem na dan 30.11.2017. godine sa pripadajućom kamatom do 11.01.2018. godine, konvertuju u trajni ulog Republike Srbije u kapitalu ovog privrednog društva. Istim zaključkom Vlada Republike Srbije preporučila je i Republičkom fondu za penzijsko i invalidsko osiguranje, Republičkom fondu za zdravstveno osiguranje, Nacionalnoj službi za zapošljavanje i jedinicama lokalne samouprave, da svoja potraživanja prema SP „Lastra“ d.o.o. konvertuju u kapital društva. SP „Lastra“ d.o.o. Lazarevac preuzima radnje radi realizacije navedenog zaključka Vlade

Republike Srbije (pribavljaju se potrebne saglasnosti poverilaca za konverziju potraživanja) i očekujemo da postupak konverzije potraživanja u kapital bude okončan u 2018. godini. Ukupan dug koji je predmet konverzije iznosi 194.691.188,38 dinara (sa obračunatom kamatom za period određen Zaključkom Vlade RS), a poverioci obuhvaćeni konverzijom su Republički fond za penzijsko i invalidsko osiguranje, Republički fond za zdravstveno osiguranje, Nacionalna služba za zapošljavanje, Grad Beograd (po osnovu poreza na zarade prema gradskim opštinama grada Beograda) i Republika Srbija. SP „Lastra“ d.o.o. Lazarevac je izvršila plaćanje poreskog duga prema jedinicama lokalne samouprave (11 opština) koje ne pripadaju Gradu Beograd, a kako bi se smanjio ukupan broj poverioca koji će biti obuhvaćeni postupkom konverzije potraživanja. Očekujemo da će konverzija ove godine biti u potpunosti rešena.

## INVESTICIJE

### Lasta

#### KUPOVINA NOVIH VOZILA:

U toku 2017. godine SP Lasta je u cilju ispunjenja uslova iz Ugovora sa Gradom Beogradom kupila ukupno 52 vozila i u januaru 2018 još 7 vozila, namenjenih za prevoz putnika u prigradskom saobraćaju. Od ukupnog broja 30 vozila su marke SOR češkog proizvođača, 19 vozila marke Otokar turskog proizvođača i 10 vozila marke MAZ beloruskog proizvođača. Finansiranje kupovine ovih vozila vršena su delimično iz sopstvenih sredstava ( učešće ) a veći deo iz kredita Banke. Pored ispunjenih uslova vezano za starost vozila, SP Lasta je u 2017. godini opremila sva vozila u prigradskom saobraćaju sa uređajima za brojanje putnika i video nadzor. Takođe su izdvojena dodatna sredstva za opremanje vozila sa klima uređajima i farbanje vozila u crvenu boju.

U toku 2018. planirana je nabavka 8 visokoturističkih vozila marke VDL za potrebe međunarodnog saobraćaja u cilju očuvanja konkurentnosti na tržištu i obnavljanja voznog parka. Finansiranje ove kupovine će se vršiti putem finansijskog lizinga. Pored planirane kupovine visokoturističkih vozila u toku 2018. godine prema CAPEXu je predviđena i dodatna kupovina vozila za prigradski saobraćaj i to 12 zglobnih vozila i 10 solo vozila. Za prvih 6 zglobnih vozila je obezbeđeno finansiranje iz kredita Banke a za dodatnih 6 zglobnih vozila i 10 solo vozila će se pregovarati sa finansijskim institucijama u cilju dobijanja najpovoljnije Ponude za finansiranje.

### Lastra

U toku 2017. godine nabavljeno 8 solo autobusa, od toga 6 novih autobusa „Otokar Territo U“ i 2 polovna autobusa „Sor C10.5“ proizvedeni 2007. godine (dobijeni u kompenzaciji sa Lastom, vezano za stari dug). U toku 2018. godine nabavljena su dva nova turistička autobusa „Otokar Doruk T“, takođe je u toku je realizacija nabavke 2 nova zglobna autobusa proizvođača „Otokar“ model Kent C. Ukoliko finansijske prilike budu dozvoljavale do kraja 2018. godine trebalo bi pristupiti dodatnih vozila iz razloga ispunjavanja uslova kada su u pitanju tenderi na kojima bi SP „Lastra“ d.o.o. Lazarevac trebala da učestvuje u narednom periodu.

## INFORMACIJE O KADROVSKIM PITANJIMA

Pregled broja zaposlenih na dan 31.12.2017  
SP Lasta a.d.

| PREDMET: Izveštaj o broju zaposlenih u S.P. Lasta a.d. Beograd na dan 31.12.2017.godine |            |            |            |           |            |           |           |             |                  |                     |           |             |  |
|---|------------|------------|------------|-----------|------------|-----------|-----------|-------------|------------------|---------------------|-----------|-------------|--|
| NAZIV PO  | ZAPOSLENI  |            |            |           |            |           |           |             | PP POSLOVI LASTA | PP POSLOVI AGENCIJA | ODREĐENO  | NEODREĐENO  |  |
|   | VSS        | VŠS        | SSS        | VKV       | KV         | PK        | NK        | UKUPNO      |                  |                     |           |             |  |
| PO za Mi MS   | 19         | 25         | 150        | 14        | 166        | 11        | 0         | 385         | 2                | 0                   | 0         | 383         |  |
| PO Lasta - Avsa   | 8          | 11         | 90         | 7         | 124        | 6         | 11        | 257         | 5                | 1                   | 5         | 246         |  |
| RJ Sopot  | 0          | 3          | 25         | 2         | 46         | 0         | 6         | 82          | 4                | 3                   | 3         | 72          |  |
| RJ Barajevo   | 0          | 1          | 17         | 1         | 23         | 3         | 4         | 49          | 0                | 0                   | 4         | 45          |  |
| Tehničko održavanje   | 4          | 7          | 51         | 20        | 76         | 9         | 11        | 178         | 0                | 0                   | 0         | 178         |  |
| Lasta - Mladetovac  | 5          | 4          | 81         | 7         | 121        | 1         | 9         | 228         | 10               | 4                   | 3         | 211         |  |
| Lasta - Obrenovac   | 7          | 5          | 40         | 1         | 64         | 2         | 2         | 121         | 0                | 0                   | 0         | 121         |  |
| Lasta - S. Palanka  | 4          | 3          | 33         | 3         | 48         | 0         | 1         | 92          | 7                | 0                   | 0         | 85          |  |
| Lasta - Protok  | 0          | 0          | 2          | 0         | 6          | 0         | 0         | 8           | 0                | 0                   | 0         | 8           |  |
| Lasta - Smederevo   | 4          | 4          | 60         | 7         | 94         | 11        | 3         | 183         | 9                | 0                   | 17        | 157         |  |
| Lasta - Valjevo   | 5          | 2          | 35         | 4         | 43         | 4         | 1         | 94          | 13               | 0                   | 0         | 81          |  |
| Lasta - Bus   | 0          | 0          | 2          | 1         | 7          | 1         | 0         | 11          | 0                | 0                   | 0         | 11          |  |
| Lasta - Srem  | 3          | 8          | 48         | 3         | 61         |           | 2         | 125         | 4                | 0                   | 2         | 119         |  |
| Trgovina, turizam, ugostiteljstvo   | 12         | 6          | 13         | 0         | 7          | 3         | 3         | 44          | 0                | 0                   | 0         | 44          |  |
| Stručne službe društva  | 71         | 22         | 46         | 1         | 9          | 0         | 1         | 150         | 0                | 0                   | 1         | 149         |  |
| <b>UKUPNO</b>   | <b>142</b> | <b>101</b> | <b>693</b> | <b>71</b> | <b>895</b> | <b>51</b> | <b>54</b> | <b>2007</b> | <b>54</b>        | <b>8</b>            | <b>35</b> | <b>1910</b> |  |

SP Lasta je na dan 31.12.2017 imala 333 zaposlena, Lasta Montenegro 13 a Lasta Banja Luka 10 zaposlenih.

U februaru mesecu 2017. godine S.P.“Lasta“a.d. Beograd je dala u zakup na osnovu zaključenog ugovora o zakupu poslovni prostor Hotela Lasta Ljubovija koji se nalazi u Ljuboviji, u ulici Zvornički put b.b., bruto površine 927 m2 na period od 10 godina, shodno navedenom je sproveden program rešavanja viška zaposlenih koji se odnosio na zaposlene S.P.“Lasta“a.d. Beograd u navedenom hotelu, 9 zaposlenih je proglašeno viškom zaposlenih.

#### INFORMACIJE O ULAGANJIMA U CILJU ZAŠTITE ŽIVOTNE SREDINE

- Ispitivanje emisije zagađujućih materija u vazduhu sa emitera kotlarnica. Na godišnjem nivou dva puta. Iznos: oko 300.000,00 din.
- Ispitivanje kvaliteta ispuštenih otpadnih voda. Četiri puta godišnje. Iznos: oko 1.200.000,00 din.
- Čišćenje separatora otpadnih (zauljenih) voda. Iznos: oko 1.500.000,00 din.
- Nabavka apsorbera ulja. Iznos: oko 90.000,00 din.
- Čišćenje i baždarenje rezervoara za dizel gorivo. Iznos: oko 50.000,00 din.

Planirana ulaganja u zaštitu životne sredine za 2018. godinu biće na nivou 2017. godine, osim mogućih dodatnih ulaganja koja će biti prilikom zbrinjavanja opasnog otpada (otpadnih filtera od ulja i goriva) i to:

-Izrada ekološkog dvorišta za skladištenje otpada:

Iznos oko 700,000.00 din

-predaja otpadnih filtera od ulja i goriva...

Iznos: oko 400,000.00 din

-Ugradnja filtera na lokalnim ventilacionim sistemima:

Iznos oko 2,000,000.00 din.

-Iznos još dodatnih ulaganja oko 2,000,000.00 din.

#### INFORMACIJE O OTKUPU SOPSTVENIH AKCIJA

Društvo nije vršilo otkup sopstvenih akcija.

FINANSIJSKI INSTRUMENTI KOJI SE KORISTE U PROCENI FINANSIJSKOG POLOŽAJA I USPEŠNOSTI POSLOVANJA, IZLOŽENOST KREDITNOM RIZIKU, RIZIKU LIKVIDNOSTI, DEVIZNOM RIZIKU, KAMATNOM RIZIKU I RIZIKU KAPITALA



Poslovanje Društva je izloženo različitim finansijskim rizicima: tržišnom riziku, finansijskom riziku (deviznom i kamatnom), kreditnom riziku i riziku likvidnosti. Finansijski rizici se sagledavaju na vremenskoj osnovi i prevashodno se izbegavaju umanjeanjem izloženosti Društva ovim rizicima.

Društvo ne koristi nikakve finansijske instrumente zaštite od efekata finansijskih rizika na poslovanje iz razloga što takvi instrumenti nisu u širokoj upotrebi, niti postoji organizovano tržište takvih instrumenata u Republici Srbiji.

#### Tržišni rizik

Društvo je osetljivo na prisustvo sistemskih rizika koji podrazumevaju rizike ekonomskog okruženja u okviru države, privredne grane i sl. na koje Društvo ne može da utiče: inflacija, promena poreskih propisa, carinskih propisa, limitiranje kamatnih stopa, privrednog okruženja, konkurencije i sl.

Ukoliko postoje nesistemski rizici, oni se identifikuju kroz uspešnost poslovanja uprave Društva.

#### Finansijski rizik

U svom poslovanju Društvo je izloženo finansijskim rizicima koji se javlja kao devizni rizik i rizik od promene kamatnih stopa. Zadatak upravljanja tržišnim rizicima jeste da se upravlja i kontroliše izloženost tržišnim rizicima u okviru prihvatljivih pokazatelja, uz optimizaciju prinosa Društva.

#### Devizni rizik

Izloženost Društva deviznom riziku se odnosi na ostale dugoročne finansijske plasmane, kratkoročne finansijske plasmane, potraživanja, gotovinu i gotovinske ekvivalente, dugoročne kredite, ostale dugoročne obaveze, kratkoročne finansijske obaveze i obaveze iz poslovanja nominirane u stranoj valuti.

Knjigovodstvena vrednost monetarnih sredstava i obaveza Društva u stranim valutama na dan izveštavanja je sledeća:

|       | Imovina       |               | Obaveze          |                  |
|-------|---------------|---------------|------------------|------------------|
|       | 2017          | 2016          | 2017             | 2016             |
| IZNOS | 47,215        | 54,330        | 3,502,377        | 3,123,727        |
|       | <b>47,215</b> | <b>54,330</b> | <b>3,502,377</b> | <b>3,123,727</b> |

Na osnovu obelodanjene strukture imovine i obaveza u stranim valutama evidentno je da je Društvo osetljivo na promene deviznog kursa EUR .

Osetljivost Društva na apresijaciju i depresijaciju RSD za 10% u odnosu na pomenute strane valute, predstavlja procenu rukovodstva Društva u pogledu mogućih promena kursa RSD u odnosu na EUR .

|       | 2017             |                | 2016             |                |
|-------|------------------|----------------|------------------|----------------|
|       | 10%              | -10%           | 10%              | -10%           |
| IZNOS | (345,516)        | 345,516        | (306,940)        | 306,940        |
|       | <b>(345,516)</b> | <b>345,516</b> | <b>(306,940)</b> | <b>306,940</b> |

#### Kamatni rizik

Društvo je izloženo riziku promene kamatnih stopa na plasmanima i obavezama kod kojih su kamatne stope varijabilne. Ovaj rizik zavisi od finansijskog tržišta i Društvo nema na raspolaganju instrumente kojima bi ublažilo njegov uticaj.

Struktura plasmana i obaveza na dan 31. decembra 2017. i 2016. godine sa stanovišta izloženosti kamatnom riziku data je u sledećem pregledu:

u hilj.din.

|                      | 2017            |               | 2016           |              |
|----------------------|-----------------|---------------|----------------|--------------|
|                      | 1%              | -1%           | 1%             | -1%          |
| Finansijska sredstva | -               | -             | -              | -            |
| Finansijske obaveze  | (12,497.40)     | 12,497        | (6,456)        | 6,456        |
|                      | <u>(12,497)</u> | <u>12,497</u> | <u>(6,456)</u> | <u>6,456</u> |

#### Kreditni rizik

Društvo je izloženo kreditnom riziku koji predstavlja rizik da dužnici neće biti u mogućnosti da dugovanja prema Društvu izmire u potpunosti i na vreme, što bi imalo za rezultat finansijski gubitak Društva. Kreditni rizik obuhvata dugoročne i kratkoročne finansijske plasmane, potraživanja i date garancije i jemstva trećim licima.

U Republici Srbiji ne postoje specijalizovane rejting agencije koje vrše nezavisnu klasifikaciju i rangiranje privrednih društava. Usled toga, Društvo je prinuđeno da koristi ostale javno dostupne finansijske informacije (npr. podatke o bonitetu koje pruža Agencija za privredne registre) i interne istorijske podatke o saradnji sa određenim poslovnim partnerom u cilju određivanja njegovog boniteta. Na osnovu boniteta kupca, utvrđuje se iznos njegove maksimalne kreditne izloženosti, u skladu sa poslovnim politikom usvojenom od strane rukovodstva Društva. Iznos maksimalne kreditne izloženosti revidira se najmanje jednom godišnje.

U slučaju povećanja iznosa dospelih potraživanja i shodno tome povećane izloženosti kreditnom riziku, Društvo primenjuje mehanizme predviđene poslovnim politikom.

Izloženost Društva kreditnom riziku ograničena je uglavnom na potraživanja od kupaca na dan bilansa. Nominalni iznos potraživanja od kupaca, pre izvršene ispravke vrednosti, sastoje se od velikog broja potraživanja, od kojih najveći deo čine potraživanja od kupaca (u celim brojevima):

| Partner                                     | Početno stanje | Promet u tekućoj godini |                  | Saldo          |
|---|----------------|-------------------------|------------------|----------------|
|   |                | Duguje                  | Potražuje        |                |
| JP ELEKTROPRIVREDA SRBIJE BEOGRAD OGR       | 2,951,450.71   | 241,796,915.14          | 223,526,557.72   | 21,221,808.13  |
| DOO PANONIJBUS                              | 15,302,040.53  | 222,728,723.79          | 220,128,274.45   | 17,902,489.87  |
| SKUPŠTINA OPŠTINE INĐIJA                    | 21,653,372.20  | 78,651,636.54           | 85,788,972.90    | 14,516,035.84  |
| ŽELVOZ U RESTRUKTURIRANJU                   | 14,478,629.67  | 0.00                    | 0.00             | 14,478,629.67  |
| HBIS GROUP SERBIA IRON & STEEL DOO BEOGRAD  | 13,465,654.40  | 167,360,749.60          | 166,515,567.20   | 14,310,836.80  |
| BAS BEOGRADSKA AUTOBUSKA STANICA AD BEOGRAD | 10,278,196.33  | 433,961,553.90          | 431,233,489.41   | 13,006,260.82  |
| EUROPA BUS VALJEVO                          | 9,646,192.64   | 1,754,838.63            | 21,130.00        | 11,379,901.27  |
| EUROLINES S.A. FRANCE                       | 8,329,194.42   | 88,638,638.31           | 86,457,438.30    | 10,510,394.43  |
| JGSP NOVI SAD                               | 6,836,855.58   | 78,861,091.50           | 79,259,565.77    | 6,438,381.31   |
| OPŠTA BOLNICA SVETI LUKA SMEDEREVO          | 7,286,816.26   | 16,163,778.30           | 17,194,593.17    | 6,256,001.39   |
| OSTALI                                      | 358,091,710.93 | 3,944,394,890.50        | 3,988,111,075.79 | 314,375,525.64 |
| UKUPNO                                      | 468,320,113.67 | 5,274,312,816.21        | 5,298,236,664.71 | 444,396,265.17 |

#### Rizik likvidnosti

Rukovodstvo Društva upravlja rizikom likvidnosti na način koji mu obezbeđuje da Društvo u svakom trenutku mora da ispunjava sve svoje dospele obaveze. Društvo upravlja rizikom likvidnosti održavajući odgovarajuće novčane rezerve, praćenjem planiranih i stvarnih novčanih tokova i održavanjem adekvatnog odnosa priliva finansijskih sredstava i dospeća obaveza.

#### RIZIK LIKVIDNOSTI

| INDIKATORI OPŠTE LIKVIDNOSTI    |   | 2017. godina | 2016. godina |
|---------------------------------|---|--------------|--------------|
| 1                               | OBRTNA IMOVINA /<br>KRATKOROČNE OBAVEZE             | 0.34         | 0.30         |
| INDIKATORI UBRZANE LIKVIDNOSTI  |   |              |              |
| 2                               | OBRTNA IMOVINA BEZ ZALIHA /<br>KRATKOROČNE OBAVEZE  | 0.29         | 0.25         |
| INDIKATORI TRENUTNE LIKVIDNOSTI |   |              |              |
| 3                               | GOTOVINA I GOT. EKIVALENTI /<br>KRATKOROČNE OBAVEZE | 0.03         | 0.03         |

#### ZNAČAJNIJI POSLOVI SA POVEZANIM LICIMA

Učešća u kapitalu zavisnih pravnih lica

u hiljadama dinara

| Ime pravnog lica u čijem kapitalu je učešće    | Vlasnički udeo (%) | Neto iznos     |
|--|--------------------|----------------|
| LASTRA DOO LAZAREVAC                           | 100                | 295,166        |
| LASTA MONTENEGRO DOO                           | 100                | 50,384         |
| SP LASTA DOO BANJA LUKA                        | 100                | 37,569         |
| <b>Učešće u kapitalu zavisnih pravnih lica</b> |                    | <b>383,119</b> |

Učešća u kapitalu pridruženih pravnih lica i zajedničkih poduhvata

u hiljadama dinara

| Ime pravnog lica u čijem kapitalu je učešće | Vlasnički udeo (%) | Neto iznos |
|---|--------------------|------------|
| DOO PANONIJBUS                              | 33                 | 46         |

U toku 2017. i 2016. godine obavljene su sledeće transakcije sa povezanim pravnim licima:

**PRIRODA TRANSAKCIJA SA POVEZANIM STRANAMA**

|  | Hiljada dinara |                |
|--|----------------|----------------|
|  | 2017           | 2016.          |
| <b>PRIHODI OD PRODAJE</b>                |                |                |
| - zavisna pravna lica                    | 29,979         | 36,277         |
| - ostala povezana pravna lica            | 219,435        | 254,136        |
|  | <b>249,414</b> | <b>290,413</b> |
| <b>FINANSIJSKI PRIHODI</b>               |                |                |
| - zavisna pravna lica                    | 1,381          | 188            |
| - ostala povezana pravna lica            |                |                |
|  | <b>1,381</b>   | <b>188</b>     |
| <b>NABAVKE</b>                           |                |                |
| - zavisna pravna lica                    | 202,675        | 554,908        |
| - ostala povezana pravna lica            | 63,990         | 74,853         |
|  | <b>266,665</b> | <b>629,761</b> |
| <b>FINANSIJSKI RASHODI</b>               |                |                |
| - zavisna pravna lica                    | 127            | 604            |
| - ostala povezana pravna lica            |                |                |
|  | <b>127</b>     | <b>604</b>     |
| <b>POTRAŽIVANJA I PLASMANI</b>           |                |                |
| <b>Potraživanja od kupaca:</b>           |                |                |
| - zavisna pravna lica                    | 1,094          | 298            |
| - ostala povezana pravna lica            | 17,903         | 15,302         |
|  | 18,997         | 15,600         |
| <b>Potraživanja za kamate:</b>           |                |                |
| - zavisna pravna lica                    | 0              | 0              |
| - ostala povezana pravna lica            | 0              | 0              |
|  | 0              | 0              |
| <b>Dugoročni finansijski plasmani:</b>   |                |                |
| - zavisna pravna lica                    | 383,119        | 383,119        |
| - ostala povezana pravna lica            | 46             | 46             |
|  | 383,165        | 383,165        |
| <b>Kratkoročni finansijski plasmani:</b> |                |                |

|   |                       |                       |
|---|-----------------------|-----------------------|
| - zavisna pravna lica   | 0                     | 0                     |
| - ostala povezana pravna lica                                       | 0                     | 0                     |
|   | <u>0</u>              | <u>0</u>              |
| <b>Potraž. po osnovu primljenih menica:</b>                         |                       |                       |
| - zavisna pravna lica   | 0                     | 0                     |
| - ostala povezana pravna lica                                       | 0                     | 0                     |
|   | <u>0</u>              | <u>0</u>              |
|   | <b><u>402,162</u></b> | <b><u>398,765</u></b> |
| <b>OBAVEZE</b>  |                       |                       |
| <b>Kratkoročne finansijske obaveze:</b>                             |                       |                       |
| - zavisna pravna lica   | 20,000                | 0                     |
| - ostala povezana pravna lica                                       | 0                     | 0                     |
|   | <u>20,000</u>         | <u>0</u>              |
| <b>Obaveze prema dobavljačima i obaveze iz specifičnih poslova:</b> |                       |                       |
| - zavisna pravna lica   | 134,726               | 167,926               |
| - ostala povezana pravna lica                                       | 26                    | 126                   |
|   | <u>134,752</u>        | <u>168,052</u>        |
| <b>Obaveze za kamatu:</b>   |                       |                       |
| - zavisna pravna lica   | 0                     | 0                     |
| - ostala povezana pravna lica                                       | 0                     | 0                     |
|   | <u>0</u>              | <u>0</u>              |
|   | <b><u>134,752</u></b> | <b><u>168,052</u></b> |

## ODLUKA NADLEŽNOG ORGANA O USVAJANJU GODIŠNJIH FINANSIJSKIH IZVEŠTAJA

Godišnji finansijski izveštaji su utvrđeni od strane Nadzornog odbora i biće podneti Skupštini Društva na usvajanje u zakonskom roku.

## ODLUKA O RASPODELI DOBITI ILI POKRIĆU GUBITKA

Odluka nadležnog organa o raspodeli dobitka nije doneta iz razloga što redovna Skupština društva, do momenta objave ovog izveštaja, nije održana.

## NAPOMENA

Nakon održavanja redovne godišnje Skupštine društva, odluku o usvajanju godišnjeg izveštaja o poslovanju, godišnjih finansijskih izveštaja kao i odluku o pokriću gubitka Društvo će objaviti u skladu sa zakonom.

 Ovlašćeno lice  
  
Veljko Vukobratović

**SP LASTA A.D. BEOGRAD**

**GODIŠNJI KONSOLIDOVANI IZVEŠTAJ O  
POSLOVANJU  
ZA 2017. GODINU**

---

Beograd, april 2018

---

SP LASTA A.D. BEOGRAD

**KRATAK OPIS POSLOVNIH AKTIVNOSTI I ORGANIZACIONE STRUKTURE PRAVNOG LICA (OPŠTI PODACI)**

|   |   |  |
|---|---|--|
| 1 | Poslovno ime:                                       | SAOBRAĆAJNO PREDUZEĆE LASTA AD BEOGRAD                 |
|   | Sedište i adresa:                                   | Beograd, Autoput Beograd-Niš 4                         |
|   | Matični broj:                                       | 07019734   |
|   | PIB:  | 100002006  |
| 2 | WEB site:   | <a href="http://www.lasta.rs">www.lasta.rs</a>         |
| 3 | e-mail adresa:                                      | <a href="mailto:kabinet@lasta.rs">kabinet@lasta.rs</a> |
| 4 | Broj i datum rešenja o upisu u registar privr. sub. | BD 63468 od 08.10.2005.                                |
| 5 | Delatnost (šifra i opis)                            | 4939 Ostali prevoz putnika u kopnenom saobraćaju       |
| 6 | Broj zaposlenih na dan 31.12.2017.                  | 2381, za celu grupu                                    |
| 7 | Broj akcionara na dan 31.12.2017.                   | 6276   |

| 8     | Deset najvećih akcionara po broju akcija na dan 31.12.2017. godine |                                       |                     |
|-------|--|---------------------------------------|---------------------|
| R.br. | Ime i prezime (poslovno ime)                                       | Broj akcija na dan 31.12.2017. godine | % Od ukupne emisije |
| 1     | AKCIONARSKI FOND AD BEOGRAD  | 683,134                               | 36,58125            |
| 2     | REPUBLIKA SRBIJA   | 250,017                               | 13,38820            |
| 3     | GRAD BEOGRAD   | 168,361                               | 9,01559             |
| 4     | PIO FOND RS  | 136,363                               | 7,30212             |
| 5     | REPUBLIČKI FOND ZA PENZIJSKO I INV. OSIG.                          | 28,575                                | 1,53017             |
| 6     | VRANEŠEVIĆ DANKO   | 15,474                                | 0,82862             |
| 7     | REPUBLIČKI ZAVOD ZA ZDRAVSTV.                                      | 14,112                                | 0,75569             |
| 8     | SKUPŠTINA OPŠTINE SMEDEREVO  | 13,576                                | 0,72698             |
| 9     | MILATOVIĆ MARKO  | 10,000                                | 0,53549             |
| 10    | GRAD VALJEVO   | 8,736                                 | 0,46781             |

|    |                             |   |
|----|-----------------------------|---|
| 9  | Vrednost osnovnog kapitala  | 2.419.460.079,49 dinara                 |
| 10 | Broj i vrsta izdatih akcija | 1.867.443 Obične akcije sa pravom glasa |
|    | Nominalna vrednost akcije:  | bez nominalne vrednosti                 |
|    | CPI kod:                    | ESVUFR                                  |
|    | ISIN broj:                  | RSLASTE96552                            |

| 11    | Podaci o povezanosti sa drugim pravnim licima: |   |
|-------|--|---|
| 1     | Podaci o zavisnim društvima:                   |   |
| R.br. | Poslovno ime                                   | Sedište i poslovna adresa                         |
| 1     | SP "LASTRA" DOO                                | Lazarevac, Vladike Nikolaja Velimirovića 12       |
| 2     | DOO "LASTA MONTENEGRO"                         | Podgorica, Trg Golootočkih žrtava 1               |
| 3     | SP "LASTA" DOO                                 | Banja Luka, Bul. Srpske vojske 17                 |
| 2     | Podaci o ostalim povezanim pravnim licima:     |   |
| R.br. | Poslovno ime                                   | Sedište i poslovna adresa                         |
| 1     | PANONIJBUS DOO                                 | Novi Sad, Put novosadskog partizanskog odreda 1 A |



|       |   |  |
|-------|---|--|
| 12    | Poslovno ime, sedište i adresa revizorske kuće koja je je revidirala poslednji finansijski izveštaj | Grant Thornton doo, Kneginje Zorke 2/4 Beograd                                       |
| 13    | Naziv organizovanog tržišta na koje su uključene akcije   | Beogradska berza ad Beograd, Omladinskih brigada br.1, Novi Beograd                  |
| 14    | <b>PODACI O UPRAVI DRUŠTVA U MOMENTU SASTAVLJANJA IZVEŠTAJA</b>                                     |  |
| 1     | <b>Članovi uprave - Nadzorni odbor</b>  |  |
| R.br. | Ime i prezime   | Obrazovanje  |
| 1     | Toni Gajić, predsednik  | Diplomirani ekonomista   |
| 2     | Voislav Vukićević, član   | Diplomirani pravnik  |
| 3     | Dejan Mikuletić   | Diplomirani menadžer   |
| 4     | Miodrag Anđelković, član  | Diplomirani menadžer   |
| 5     | Vladan Sekulić, član  | Diplomirani menadžer   |
| 6     | Dragana Milovanović, član   | Dipl. inž. saobr.  |
| 2     | <b>Članovi Izvršnog odbora</b>  |  |
| R.br. | Ime i prezime   | Obrazovanje, funkcija  |
| 1     | Veljko Vukobratović   | Dipl.ing. saobraćaja, Izvršni direktor – Predsednik IO direktora, Generalni direktor |
| 2     | Ivana Pavić   | Dipl. ekon. – Izvršni direktor SP Lasta a.d. Beograd                                 |
| 3     | Branislav Stanković   | Dipl. pravnik – Izvršni direktor SP Lasta a.d. Beograd                               |
| 15    | Ukupni troškovi naknade za članove Nadzornog odbora na dan 31.12.2017.                              | 6,410,542 din.   |

Osnovna delatnost matičnog Društva je prevoz putnika u međunarodnom, međugradskom, prigradskom, gradskom, ugovorenom i vanlinijskom saobraćaju, a prateće delatnosti obavljaju se kroz pružanje usluga u turizmu, ugostiteljstvu, trgovini, protektiranju guma, remontu autobusa, servisnim i uslugama tehničkog pregleda.

#### Organizacione celine

- Stručne službe Društva

#### Profitne organizacije:

- PO za prigradski saobraćaj Beograd
- PO za prigradski i međugradski saobraćaj Lasta-Srem Stara Pazova
- PO za prigradski i međugradski saobraćaj Lasta Valjevo
- PO za prigradski i međugradski saobraćaj Lasta Smederevo
- PO za prigradski i međugradski saobraćaj Lasta Smederevska Palanka
- PO za međugradski i međunarodni saobraćaj Lasta Beograd

#### Poslovne organizacije:

- Avala
- Mladenovac
- Obrenovac
- Protekt
- Lasta Bus

#### Radne jedinice

- Sopot
- Barajevo

- Aranđelovac

Ogranci:

- Lasta Travel & Tourism
- Lasta ugostiteljstvo i trgovina

PRIKAZ POSLOVANJA U 2017. GODINI I OČEKIVANI REZULTATI U 2018. GOD.

U tabeli 1 je prikazana uporedna pređena kilometraže i ostvareni prihod u 2016. i 2017. godini po vrstama saobraćaja. Primetno je da je ukupna kilometraža u 2017. godini za 16% manja nego u 2016. dok je prihod u 2017. godini manji za 17% nego u 2016. godini. Procentualno, najveći pad u realizaciji kilometraže je u vanlinijskom saobraćaju 35%, u ugovorenom prevozu 29% i gradsko – prigradskom saobraćaju 19%, a najmanje u međumjesnom 9% i međunarodnom saobraćaju 8%. Slična situacija je i u strukturi prihoda.

Tabela 1

|                              | KM (JAN-DEC)      |                   |             | PRIHOD (JAN-DEC)     |                      |             |
|------------------------------|-------------------|-------------------|-------------|----------------------|----------------------|-------------|
|                              | 2017              | 2016              | %           | 2017                 | 2016                 | %           |
| Gradsko-prigradski saobraćaj | 20.717.320        | 25.503.670        | 0,81        | 2.547.608.221        | 3.188.318.557        | 0,80        |
| Medjunesni saobraćaj         | 14.281.480        | 15.729.296        | 0,91        | 1.461.050.673        | 1.638.900.747        | 0,89        |
| Vanlinijski saobraćaj        | 2.476.525         | 3.831.578         | 0,65        | 210.391.762          | 346.738.203          | 0,61        |
| Medjunarodni saobraćaj       | 7.884.350         | 8.550.744         | 0,92        | 1.100.128.753        | 1.200.207.938        | 0,92        |
| Ugovoreni prevoz             | 2.011.959         | 2.849.747         | 0,71        | 438.357.791          | 556.211.748          | 0,79        |
| Nulta km                     | 2.774.476         | 3.317.040         | 0,84        |                      |                      |             |
| <b>Ukupno</b>                | <b>50.146.109</b> | <b>59.782.075</b> | <b>0,84</b> | <b>5.757.537.201</b> | <b>6.930.377.192</b> | <b>0,83</b> |

U tabeli 2 prikazana je procentualna zastupljenost pojedinih vrsta saobraćaja u ukupnoj kilometraži i prihodima u 2016. i 2017. godini

Tabela 2

|                              | KILOMETRAŽA (%) |          | PRIHOD (%) |          |
|------------------------------|-----------------|----------|------------|----------|
|                              | 2017            | 2016     | 2017       | 2016     |
| Gradsko-prigradski saobraćaj | 0,41            | 0,43     | 0,44       | 0,46     |
| Medjunesni saobraćaj         | 0,28            | 0,26     | 0,25       | 0,24     |
| Vanlinijski saobraćaj        | 0,05            | 0,06     | 0,04       | 0,05     |
| Medjunarodni saobraćaj       | 0,16            | 0,14     | 0,19       | 0,17     |
| Ugovoreni prevoz             | 0,04            | 0,05     | 0,08       | 0,08     |
| Nulta km                     | 0,06            | 0,06     |            |          |
| <b>Ukupno</b>                | <b>1</b>        | <b>1</b> | <b>1</b>   | <b>1</b> |

GRADSKO – PRIGRADSKE LINIJE

U gradsko-prigradskom saobraćaju tokom 2017. godine ostvareno je 20.717.320 kilometara, što je za 19% manje u odnosu na kilometražu realizovanu tokom 2016. godine. Ostvareni su i niži prihodi za 20% u odnosu na 2016. godinu (Tabela 1).

Osnovni razlog za ovako postignute rezultate je prestanak obavljanja prevoza putnika na prigradskim linijama 860 i 861 koje je obavljala PO Obrenovac do juna 2017. godine. Obavljanje pomenutog prevoza je ustupljeno prevoznicima „Strela“ Obrenovac i „Strela“ Ub, a to je uticalo na smanjenje broja realizovanih kilometara u ukupnom gradsko-prigradskom saobraćaju za oko 268.000 km kao i na manji prihod od istog za oko 38 miliona dinara, na mesečnom nivou. SP Lasta trenutno obavlja prevoz putnika u ITS prigradskom saobraćaju sa preko 300 linija i preko 2000 polazaka dnevno.

Na smanjenje prihoda od gradsko-prigradskog saobraćaja je uticala i promena metodologije obračuna mesečnog prihoda Prevoznika. Tačnije, naknada Prevoznika se formira samo na osnovu prihoda po pređenom kilometru i ne podrazumeva 25% od prodaje karata u ITS-u kako se postupalo do maja 2016. godine.

SP Lasta je tokom 2017. godine obnovila vozni park sa 40 novih prigradskih solo autobusa marke Sor, 10 solo vozila marke Maz kao i 3 solo vozila marke Otokar koja su uključena na prigradskim linijama ka Mladenovcu, Lazarevcu, Sopotu, Barajevu, Grockoj. Pored toga, izvršena je nabavka i 16 novih zglobnih vozila marke Otokar, pri čemu je do kraja 2017. godine izvršena isporuka 9 zglobnih vozila, dok je isporuka preostalih 7 zglobnih vozila izvršena u januaru 2018. godine. Nova zglobna vozila angažovana su na prigradskim linijama na potezu ka Lazarevcu, Barajevu i Mladenovcu.

Tokom prvih 2 meseca 2018. godine, na zahtev prigradskih opština Barajevo, Sopot, Mladenovac, Obrenovac, Grocka i Lazarevac, a uz saglasnost Sekretarijata za javni prevoz, povećan je obim saobraćaja na prigradskim i lokalnim linijama na teritoriji pomenutih opština, čime je mesečni prihod koji SP Lasta ostvaruje po Ugovoru sa gradom Beogradom (prihod u ITS-u) povećan za oko 15 miliona bez PDV-a. Ostatak u povećanju prihoda, a samim tim i cene po pređenom kilometru ima učešće angažovanje novih vozila, jer se prema Ugovoru sa gradom Beogradom cena po pređenom kilometru za angažovanje novih vozila uvećava za 10 % tokom prvih 5 godina eksploatacije solo vozila, odnosno tokom prvih 7 godina eksploatacije zglobnog vozila.

#### MEĐUMESNE LINIJE

Tokom 2017. godine pređeno je 14.281.480 kilometara u međumесnom saobraćaju, što je za 9% manje nego prošle godine, kada je pređeno 15.729.296 kilometra (Tabela 1).

Osnovni razlozi za smanjenje broja pređenih kilometara su ukidanje određenih nerentabilnih polazaka tokom 2017. godine na linijama: Beograd – Novi Sad, Beograd – Zrenjanin, Beograd – Banja Koviljača, Beograd – Zlatibor, Beograd – Surdulica, Beograd – Šabac, Beograd – Vrnjačka banja kao i mnoštvo polazaka na teritoriji Srema. Takođe, tokom 2017. godine bilo je dosta nerealizovanih polazaka, pogotovo od strane PO Srem, zbog nedovoljne tehničke ispravnosti voznog parka.

Najznačajnijij pad se može primetiti u PO Srem gde je kilometraža realizovana tokom 2017. godine u međumесnom saobraćaju za oko 37% manja u odnosu na međumесnu kilometražu realizovanu tokom 2016. godine.

Redukcija nerentabilnih polazaka i neodržani polasci u PO Beograd su se odrazili na pad međumесne kilometraže za oko 4,5%, u PO Smederevo za oko 9,5% i u PO Avala (redukcija polazaka na Banatu i Sremu) za oko 15%.

Iz navedenih razloga je i prihod ostvaren u međumесnom saobraćaju u 2017. godini bio manji za 11% u odnosu na 2016. godinu (Tabela 1).

Prema podacima dobijenih projekcijom iz PO, tokom 2018. godine može se očekivati da će se međumесni saobraćaj odvijati bez većih promena u odnosu na 2017. godinu, tj. može se očekivati pad ukupne kilometraže za oko 2% i prihoda za oko 1% kao rezultat redukcije nerentabilnih polazaka koji su se vozili u prvoj polovini 2017. godine (Tabela 3).

#### MEĐUNARODNE LINIJE

Pređena kilometraža u međunarodnom prevozu putnika tokom 2017. godine iznosi 7.884.350 km i manja je za 8% u odnosu 2016. godinu (Tabela 1).

Razlog za smanjenje kilometraže koja je realizovana u međunarodnom saobraćaju je ukidanje određenih polazaka tokom 2017. godine na linijama ka Švedskoj, Crnoj Gori, Hrvatskoj i BiH, kao i manji broj BIS polazaka u sezoni zbog smanjenog broja tehnički ispravnih vozila koja saobraćaju

ka inostranstvu. Potezi koji su prouzrokovali smanjenje broja pređenih kilometara i pad prihoda su:

- ☐ Redukcija nerentabilnih polazaka koji su ustupljeni na održavanje kooperantima (Žabljak, Berane, Pale, Doboj i Bratunac) što iznosi oko 60.000 kilometara mesečno
- ☐ Redukcija broja polazaka na liniji za Geteborg u vansezonskom periodu (oko 20.000 kilometara mesečno) i na sezonskoj liniji Stara Pazova – Pula (oko 12.700 kilometara mesečno)
- ☐ Uključenje novog crnogorskog partnera na sezonskoj liniji Beograd – Ulcinj sa polaskom u 21.30 (oko 18.000 kilometara mesečno)
- ☐ Nedovoljan broj tehnički ispravnih vozila, zbog čega PO Beograd nije mogao da odgovori na sve zahteve za održavanje BIS polazaka
- ☐ Problemi u funkcionisanju DTG-a, partnera iz Nemačke

Zbog iznad navedenog i prihod ostvaren od realizacije međunarodnog saobraćaja u 2017. godini je za 8% manji nego u 2016. godini (Tabela 1).

Prema podacima dobijenim projekcijom u 2018. godini može se očekivati određeni pad u prihodu i pređenim kilometrima prvenstveno zbog organizacionih problema kod DTG-a, partnera iz Nemačke, što se odrazilo i na drugu polovinu 2017. godine (Tabela 3).

Osim toga, tokom 2018. godine planiraju se i određene aktivnosti koje bi uticale na povećanje broja putnika i prihoda na međunarodnim linijama kao što su:

- ☐ Reorganizaciju nedovoljno rentabilnih polazaka na relacijama ka Italiji i Francuskoj (pomeranje vremena prolazaka kroz italijanske gradove na liniji Beograd – Đenova i angažovanje predstavnika iz Monpeljea da pokriva i Lion)
- ☐ Preduzimanje mere za bolje informisanje putnika i promovisanje polazaka
- ☐ Podizanje nivoa usluge na linijama uvođenjem opreme za korišćenje WiFi
- ☐ Nabavka novih vozila sigurno bi uticala na povećanje pouzdanosti i kvaliteta prevoza putnika na međunarodnim linijama

## VANLINIJSKI SAOBRAĆAJ

Na vanlinijskim vožnjama tokom 2017. godine pređeno je 2.476.525 kilometara, što je za 35% manje nego u tokom 2016. godine, kada je pređeno 3.831.578 kilometra. Od ove vrste saobraćaja u 2017. godini ostvaren je prihod od 210.391.762 dinara, što je za 39% manje nego u 2016. godini (Tabela 1).

Osnovni razlog za veliko smanjenje broja pređenih kilometara i značajan pad prihoda je nedovoljan broj tehnički ispravnih vozila na raspolaganju za obavljanje vanlinijskog saobraćaja, a sve u cilju maksimalne realizacije redovnog i sezonskog linijskog međumjesnog i međunarodnog saobraćaja.

Tokom 2018. godine očekuju se dodatni pad u kilometraži za oko 10% i prihodu za oko 9%, prvenstveno jer će se u prvoj polovini 2018. godine teško dostići rezultati VLS-a iz prve polovine 2017. godine (u prvoj polovini 2017. pad kilometraže u VLS-u u odnosu na 2016. godinu je oko 20%, a u drugoj polovini 2017. godine čak oko 52%). Nešto manji pad u prihodu očekuje se zbog striktnije primene cenovnika i manje donatorskih vožnji (Tabela 3).

## UGOVORENI PREVOZ

Pređena kilometraža u ugovorenom prevozu putnika tokom 2017. godine iznosi 2.011.959 km i manja je za 29% u odnosu 2016. godinu. Prihod koji je ostvaren u 2017. godini je za 21% manji od prihoda ostvarenog u 2016. godini, realizacijom ugovorenog saobraćaja.

## Gradsko-prigradski prevoz

U 2017. godini obnovljeni su ugovori o gradsko-prigradskom prevozu i to:

- Od 01.01.2017. godine stupio je na snagu novi ugovor sa Gradom Beogradom o prigradskom i lokalnom prevozu, koji je zaključen na period od 10 godina (smanjenje km i prihoda zbog ukidanja Strele Obrenovac);
- U avgustu 2017. godine zaključen je novi ugovor sa Opštinom Aranđelovac o gradsko-prigradskom prevozu. Važnost ugovora je do 31.03.2019. godine;
- U novembru 2017. godine zaključen je novi ugovor o gradsko-prigradskom prevozu sa opštinom Inđija, na period od godinu dana.

#### Prevoz đaka

Kada je u pitanju prevozu đaka, neki od ugovora nisu obnovljeni, što je dovelo do smanjenja prihoda i kilometraže. Veći ugovori o prevozu đaka koji su obnovljeni u 2017. godini:

- GO Mladenovac;
- OŠ „Pavle Popović“ Vranić;
- Opština Žabari .

U odnosu na 2016. godinu, odnosno školsku 2016/17 nisu obnovljeni sledeći ugovori:

- GO Grocka,
- OŠ „Boško Buha“ Zvezdara, što je dovelo do smanjenja prihoda i kilometraže.

#### Prevoz zaposlenih

Kada je u pitanju prevoz zaposlenih, SP LASTA je uglavnom zadržala postojeće poslove. U martu 2017. godine potpisani su novi ugovori o prevozu zaposlenih sa Air Serbia i Jat Tehnika, na period od dve godine. Krajem godine zaključen je ugovor o prevozu zaposlenih kompanije Ikea. Ostali postojeći poslovi su zadržani (Prevoz zaposlenih EPS-A, Kontrola leta Srbije i Crne Gore SMATSA). Nije obnovljen ugovor o prevozu zaposlenih Telekoma, što ne utiče značajno na smanjenje prihoda i kilometraže, jer je u pitanju bio prevoz koji se obavljao 10 dana u mesecu.

#### Prevoz po posebnom zahtevu-Vanlinijski

U aprilu 2017. godine obnovljeni su ugovori o prevozu dece sa CDL-om i Ugovor o prevozu pripadnika Vojske Srbije, na period od godinu dana. Zaključeni su novi okvirni sporazumi o prevozu pripadnika MUP-a.

#### Plan za 2018. Godinu

U 2018. godini očekuje se zadržavanje postojećih poslova i učešće u postupcima javnih nabavki usluga prevoza učenika koji su izgubljeni u 2017. godini.

Od većin poslova očekuje se učešće u postupku javne nabavke usluge gradsko-prigradskog prevoza na teritoriji grada Valjeva i zaključenje novog ugovora, kao i obnova saradnje sa Opštinom Inđija.

#### PRIKAZ OČEKIVANOG RAZVOJA POSLOVANJA TOKOM 2018. GODINE

U Tabeli 3 je prikazan očekivani rezultat poslovanja po vrstama prevoza tokom 2018. godine

Tabela 3 - Prikaz očekivane kilometraže i prihoda u 2018. godine

|                              | KM (JAN-DEC)      |                   |             | PRIHOD (JAN-DEC)     |                      |             |
|------------------------------|-------------------|-------------------|-------------|----------------------|----------------------|-------------|
|                              | 2018              | 2017              | %           | 2018                 | 2017                 | %           |
| Gradsko-brigradski saobraćaj | 19.115.470        | 20.717.320        | 0,92        | 2.496.656.057        | 2.547.608.221        | 0,98        |
| Medjugradski saobraćaj       | 14.060.687        | 14.281.480        | 0,98        | 1.446.440.166        | 1.461.050.673        | 0,99        |
| Vanlinijski saobraćaj        | 2.232.895         | 2.476.525         | 0,9         | 191.456.504          | 210.391.762          | 0,91        |
| Međunarodni saobraćaj        | 7.609.755         | 7.884.350         | 0,97        | 1.067.124.891        | 1.100.128.753        | 0,97        |
| Ugovoreni prevoz             | 1.898.035         | 2.011.959         | 0,94        | 398.905.590          | 438.357.791          | 0,91        |
| Nulta km                     | 2.648.286         | 2.774.476         | 0,95        |                      |                      |             |
| <b>Ukupno</b>                | <b>47.565.128</b> | <b>50.146.110</b> | <b>0,95</b> | <b>5.600.583.207</b> | <b>5.757.537.201</b> | <b>0,97</b> |

## AUTOBUSKE STANICE

Prihod koji je ostvaren poslovanjem Autobuskih stanica u sastavu SP Lasta tokom 12 meseci 2017. godine je za 27% manji od prihoda ostvarenog tokom istog perioda 2016. godine. Glavni razlog tome je rušenje Autobuske stanice „Avala“ u julu 2017. godine (Tabela 4).

Tabela 4 – Mesečni prikaz prihoda AS za 2016. i 2017. godinu

| Godina/mese<br>c | Jan          | Feb          | Mar           | Apr          | Maj          | Jun           |
|------------------|--------------|--------------|---------------|--------------|--------------|---------------|
| <b>2016</b>      | 15.790.338,7 | 15.060.389,7 | 17.473.772,73 | 17.027.257,4 | 15.556.688,0 | 15.125.854,98 |
|                  | 4            | 1            |               | 5            | 9            |               |
| <b>2017</b>      | 13.696.285,9 | 12.753.795,8 | 15.062.082,23 | 13.922.385,4 | 14.778.819,9 | 13.833.316,59 |
|                  | 3            | 5            |               | 0            | 5            |               |
| <b>Jul</b>       | <b>Avg</b>   | <b>Sep</b>   | <b>Okt</b>    | <b>Nov</b>   | <b>Dec</b>   | <b>UKUPNO</b> |
| 13.964.965,41    | 14.495.465,1 | 16.451.076,6 | 17.867.028,52 | 16.768.419,0 | 16.434.942,1 | 192.016.198,5 |
|                  | 4            | 0            |               | 4            | 2            | 3             |
| 8.818.034,79     | 8.215.902,25 | 9.772.365,07 | 10.158.662,68 | 10.184.782,1 | 9.643.219,00 | 140.839.651,9 |
|                  |              |              |               | 8            |              | 2             |

Očekuje se da će prihod u 2018. godini biti manji za oko 17 % u odnosu na 2017. godinu, upravo zbog zatvaranja AS Avala koja je ostvarivala prihod u prvjoj polovini 2017.

## GLAVNI RIZICI I PRETNJE KOJIMA JE DRUŠTVO IZLOŽENO

Dominantnu pretnju u međumjesnom i međunarodnom linijskom prevozu putnika predstavljaju nelegalni prevoznici (“siva ekonomija”) koji prevoze putnike po nižim cenama i na taj način utiču na rentabilnost naših linija. Takođe, pretnju predstavljaju i registrovani prevoznici koji prilikom realizovanja registrovanih linija koriste stajališta koja nemaju na redu vožnje. Prevoznici ulažu velike napore preko svojih udruženja “Srbija transport” i “Panontransport” kako bi pokrenuli Ministarstvo građevinarstva, saobraćaja i infrastrukture da pronade adekvatna rešenja za suzbijanje rada nelegalnih prevoznika.

PRIKAZ RAZVOJA I RAZULTATA POSLOVANJA, PRIKAZ FINANSIJSKOG STANJA U KOME SE DRUŠTVO NALAZI

| ANALIZA KRATKOROČNE FINANSIJSKE RAVNOTEŽE |  |                       |                                  |                  |                                  |
|---|--|-----------------------|----------------------------------|------------------|----------------------------------|
| Redni broj                                | Pozicija   | Vrednosti po godinama |                                  |                  |                                  |
|   |  | Tekuća godina         |                                  | Prethodna godina |                                  |
|   |  | Iznos                 | Odnos prema poslovnoj aktivi (%) | Iznos            | Odnos prema poslovnoj aktivi (%) |
| 1   | Gotovina   | 83,047                | 0.87%                            | 132,513          | 1.47%                            |
| 2   | Potraživanja   | 392,063               | 4.11%                            | 418,881          | 4.66%                            |
| 3   | Kratkoročni finansijski plasmani                       | 46,287                | 0.48%                            | 120,506          | 1.34%                            |
| 4   | PDV, AVR i odložena poreska sredstva                   | 350,347               | 3.67%                            | 285,836          | 3.18%                            |
| 5   | <b>Likvidna i kratkoročno vezana sredstva (1 do 4)</b> | <b>871,744</b>        | <b>9.13%</b>                     | <b>957,736</b>   | <b>10.65%</b>                    |
| 6   | Kratkoročne finansijske obaveze                        | 1,202,311             | 12.59%                           | 1,355,904        | 15.07%                           |
| 7   | Obaveze iz poslovanja i primljeni avansi               | 1,237,877             | 12.97%                           | 1,338,110        | 14.87%                           |
| 8   | Ostale obaveze   | 611,780               | 6.41%                            | 1,100,744        | 12.24%                           |
| 9   | <b>Kratkoročni izvori finansiranja (6 do 8)</b>        | <b>3,051,968</b>      | <b>31.97%</b>                    | <b>3,794,758</b> | <b>42.18%</b>                    |

| ANALIZA DUGOROČNE FINANSIJSKE RAVNOTEŽE |   |                       |                    |                       |
|---|---|-----------------------|--------------------|-----------------------|
| Redni broj                              | Pozicija  | Vrednosti po godinama |                    |                       |
|   |   | Tekuća godina         | Prethodna godina   | Prethodna godina (PS) |
| 1                                       | Kapital   | 3,066,902             | 2,100,778          | 1,554,386             |
| 2                                       | Dugoročna rezervisanja  | 403,569               | 339,223            | 331,557               |
| 3                                       | Dugoročne obaveze   | 2,734,776             | 2,461,113          | 2,949,091             |
| 4                                       | Gubitak iznad visine kapitala                                       | 0                     | 0                  | 0                     |
| 5                                       | <b>Kapital i dug. obaveze (1 do 3 - 4)</b>                          | <b>6,205,247</b>      | <b>4,901,114</b>   | <b>4,835,034</b>      |
| 6                                       | Neuplaćeni upisani kapital  | 0                     | 0                  | 0                     |
| 7                                       | Nematerijalna ulaganja  | 8,042                 | 15,572             | 22,749                |
| 8                                       | Nekretnine, postrojenja, oprema                                     | 8,467,113             | 7,824,258          | 8,216,191             |
| 9                                       | Biološka sredstva   | 0                     | 0                  | 0                     |
| 10                                      | Dugoročni finansijski plasmani                                      | 26,772                | 27,920             | 30,145                |
| 11                                      | Dugoročna potraživanja  | 0                     | 0                  | 0                     |
| 12                                      | <b>Dug. vezana sredstva bez zaliha (6 do 11)</b>                    | <b>8,501,927</b>      | <b>7,867,750</b>   | <b>8,269,085</b>      |
| 13                                      | <b>Obrtni fond (5 - 12)</b>   | <b>(2,296,680)</b>    | <b>(2,966,636)</b> | <b>(3,434,051)</b>    |
| 14                                      | Zalihe (stalne)   | 173,810               | 171,054            | 150,464               |
| 15                                      | <b>Procenat pokrivena stalnih zaliha obrtnim fondom (14/13*100)</b> | <b>-1321.37%</b>      | <b>-1734.33%</b>   | <b>-2282.31%</b>      |



| FINANSIJSKA STABILNOST |   |                  |                       |
|------------------------|---|------------------|-----------------------|
| Red. Br                | Pozicija  | Tekuća godina    | Prethodna godina (PS) |
| 1                      | Upisani neplaćeni kapital   | 0                | 0                     |
| 2                      | Stalna imovina  | 8,501,927        | 7,867,750             |
| 3                      | Zalihe  | 173,810          | 171,054               |
|                        | <b>I. Dugoročno vezana imovina (1 do 3)</b>                                 | <b>8,675,737</b> | <b>8,038,804</b>      |
| 4                      | Kapital umanjen za gubitke do visine kapitala i otkupljene sopstvene akcije | 3,066,902        | 2,100,778             |
| 5                      | Dugoročna rezervisanja  | 403,569          | 339,223               |
| 6                      | Dugoročne obaveze   | 2,734,776        | 2,461,113             |
|                        | <b>II. Trajni i dugoročni kapital (4 do 6)</b>                              | <b>6,205,247</b> | <b>4,901,114</b>      |
|                        | Koeficijent finansijske stabilnosti (I/II)                                  | <b>1.40</b>      | <b>1.64</b>           |
|                        | Referentna vrednost ...treba da bude manje od...                            | <b>1.00</b>      | <b>1.00</b>           |
| Razlika                |   | <b>2,470,490</b> | <b>3,137,690</b>      |

| STRUKTURA PRIHODA, RASHODA I REZULTATA POSLOVANJA |  |                    |                  |
|---|--|--------------------|------------------|
| Rbr   | Pozicija   | Iznosi po godinama |                  |
|   |  | Tekuća             | Prethodna        |
| 1   | Poslovni prihodi   | 7,232,079          | 8,858,360        |
| 2   | Prihodi od finansiranja  | 130,790            | 7,624            |
| 3   | Ostali prihodi   | 123,067            | 303,914          |
| 4   | Prihodi od usklađivanja vrednosti                              | 22,864             | 22,337           |
| <b>5</b>  | <b>Ukupan prihod (1 do 4)</b>                                  | <b>7,508,800</b>   | <b>9,192,235</b> |
| 6   | Poslovni rashodi   | 6,615,517          | 7,853,730        |
| 7   | Rashodi finansiranja   | 272,640            | 515,406          |
| 8   | Ostali rashodi   | 61,221             | 132,023          |
| 9   | Rashodi od usklađivanja vrednosti                              | 32,847             | 54,658           |
| <b>10</b>   | <b>Ukupni rashodi (6 do 9)</b>                                 | <b>6,982,225</b>   | <b>8,555,817</b> |
| <b>11</b>   | <b>Finansijski rezultat iz poslovnih prihoda (1 - 6)</b>       | <b>616,562</b>     | <b>1,004,630</b> |
| <b>12</b>   | <b>Finansijski rezultat finansiranja (2 - 7)</b>               | <b>(141,850)</b>   | <b>(507,782)</b> |
| <b>13</b>   | <b>Finansijski rezultat iz redovnog poslovanja (11 + 12)</b>   | <b>474,712</b>     | <b>496,848</b>   |
| <b>14</b>   | <b>Finansijski rezultat iz ostalih prihoda (3 - 8)</b>         | <b>61,846</b>      | <b>171,891</b>   |
| <b>15</b>   | <b>Finansijski rezultat iz usklađivanja vrednosti (4 - 9)</b>  | <b>(9,983)</b>     | <b>(32,321)</b>  |
|   | <b>Ukupan finansijski rezultat pre odbitka poreza (5 - 10)</b> | <b>526,575</b>     | <b>636,418</b>   |

LASTA

## KONVERZIJA POTRAŽIVANJA REPUBLIKE SRBIJE U KAPITAL SP LASTA:

Dana 10.03.2017. na predlog Ministarstva privrede Vlada RS je donela Zaključak kojom daje saglasnost da se potraživanja RS, koja nisu obuhvaćena Sporazumom o odlaganju plaćanja poreskog duga od 29.09.2016. godine, konvertuju u trajni ulog RS u kapital SP Lasta. Ovim Zaključkom Vlada RS preporučuje svim poveriocima da donesu odluku kojom daju saglasnost da se potraživanja konvertuju u trajni ulog poverilaca u kapital SP Lasta u iznosu od 435.948.303,49 RSD.

Nakon sprovedenih svih aktivnosti koje su bile preduslov za realizaciju konverzije, dana 22.12.2017. okončan je postupak, izvršen je upis akcija u Centralni registar i izmenjena je struktura kapitala.

Sa datumom 29.12.2017. izdato je rešenje APRA o promeni odnosno upisu nenovčanog kapitala u iznosu od 435.948.303,49 RSD. Sa 31.12.2017. a u poslovnim knjigama SP Lasta isknižene su obaveze prema Poreskoj upravi za navedeni iznos.

Nova konverzija 2018: Na predlog Ministarstva privrede, dana 11.01.2018. godine donet je Zaključak Vlade RS kojom se daje saglasnost da se potraživanja RS koja su obuhvaćena Sporazumom o odlaganju plaćanja poreskog duga od 29.09.2016. godine konvertuju u trajni ulog RS u kapital SP Lasta u iznosu od oko 560 miliona RSD, utvrđenog po osnovu Zapisnika o stanju poreskog duga izdatog od strane Poreske urave - Centra za velike poreske obveznike. Sprovođenje nove konverzije potraživanja RS u kapital SP Lasta je u postupku i očekuje se realizacija u toku 2018. godine.

Po automatizmu je pokrenut postupak ubrzanog stečaja nad firmom Otisak putovanja u Hrvatskoj a iz razloga trajanja blokade računa firme duže od 120 dana ( po novom zakonu iz 2015. godine u Republici Hrvatskoj ). Dana 30.11.2017. zaključen je stečajni postupak nad društvom Otisak putovanja d.o.o. na osnovu rešenja Trgovačkog suda u Splitu i društvo obrisano iz sudskog registra.

Za maj 2018. godine na lokaciji parkinga Autocentra S.P. "Lasta" a.d. Beograd, ul. Autoput Beograd- Niš br. 4, predviđeno je otvaranje izgrađenog Terminala za turističke autobuse sa kojeg će polaziti navedeni autobusi na zakazane destinacije, sve shodno saglasnosti Sekretarijata za saobraćaj Grada Beograda. S.P. "Lasta" a.d. Beograd će organizaciju pomenutih polazaka autobusa vršiti u saradnji sa Nacionalnom Asociacijom turističkih agencija Srbije.

U martu 2018. godine na osnovu ugovora o kupoprodaji nepokretnosti S.P. "Lasta" a.d. Beograd je prodala nepokretnost pod nazivom Objekat Menza koji se nalazi u Valjevu, u ulici Hajduk Veljkova, površine 503 m2.

LASTRA

Vlada Republike Srbije donela je dana 11.01.2018. godine Zaključak 05 broj: 023-13073/2017-1 kojim se saglasila da se potraživanja Republike Srbije po osnovu javnih prihoda budžeta Republike Srbije prema privrednom društvu Saobraćajno preduzeće „Lastra“ d.o.o. Lazarevac sa stanjem na dan 30.11.2017. godine sa pripadajućom kamatom do 11.01.2018. godine, konvertuju u trajni ulog Republike Srbije u kapitalu ovog privrednog društva. Istim zaključkom Vlada Republike Srbije preporučila je i Republičkom fondu za penzijsko i invalidsko osiguranje, Republičkom fondu za zdravstveno osiguranje, Nacionalnoj službi za zapošljavanje i jedinicama lokalne samouprave, da svoja potraživanja prema SP „Lastra“ d.o.o. konvertuju u kapital društva. SP „Lastra“ d.o.o. Lazarevac preuzima radnje radi realizacije navedenog zaključka Vlade

Republike Srbije (pribavljaju se potrebne saglasnosti poverilaca za konverziju potraživanja) i očekujemo da postupak konverzije potraživanja u kapital bude okončan u 2018. godini. Ukupan dug koji je predmet konverzije iznosi 194.691.188,38 dinara (sa obračunatom kamatom za period određen Zaključkom Vlade RS), a poverioci obuhvaćeni konverzijom su Republički fond za penzijsko i invalidsko osiguranje, Republički fond za zdravstveno osiguranje, Nacionalna služba za zapošljavanje, Grad Beograd (po osnovu poreza na zarade prema gradskim opštinama grada Beograda) i Republika Srbija. SP „Lastra“ d.o.o. Lazarevac je izvršila plaćanje poreskog duga prema jedinicama lokalne samouprave (11 opština) koje ne pripadaju Gradu Beograd, a kako bi se smanjio ukupan broj poverioca koji će biti obuhvaćeni postupkom konverzije potraživanja. Očekujemo da će konverzija ove godine biti u potpunosti rešena.

## INVESTICIJE

### Lasta

#### KUPOVINA NOVIH VOZILA:

U toku 2017. godine SP Lasta je u cilju ispunjenja uslova iz Ugovora sa Gradom Beogradom kupila ukupno 52 vozila i u januaru 2018 još 7 vozila, namenjenih za prevoz putnika u prigradskom saobraćaju. Od ukupnog broja 30 vozila su marke SOR češkog proizvođača, 19 vozila marke Otokar turskog proizvođača i 10 vozila marke MAZ beloruskog proizvođača. Finansiranje kupovine ovih vozila vršena su delimično iz sopstvenih sredstava ( učešće ) a veći deo iz kredita Banke. Pored ispunjenih uslova vezano za starost vozila, SP Lasta je u 2017. godini opremila sva vozila u prigradskom saobraćaju sa uređajima za brojanje putnika i video nadzor. Takođe su izdvojena dodatna sredstva za opremanje vozila sa klima uređajima i farbanje vozila u crvenu boju.

U toku 2018. planirana je nabavka 8 visokoturističkih vozila marke VDL za potrebe međunarodnog saobraćaja u cilju očuvanja konkurentnosti na tržištu i obnavljanja voznog parka. Finansiranje ove kupovine će se vršiti putem finansijskog lizinga. Pored planirane kupovine visokoturističkih vozila u toku 2018. godine prema CAPEXu je predviđena i dodatna kupovina vozila za prigradski saobraćaj i to 12 zglobnih vozila i 10 solo vozila. Za prvih 6 zglobnih vozila je obezbeđeno finansiranje iz kredita Banke a za dodatnih 6 zglobnih vozila i 10 solo vozila će se pregovarati sa finansijskim institucijama u cilju dobijanja najpovoljnije Ponude za finansiranje.

### Lastra

U toku 2017. godine nabavljeno 8 solo autobusa, od toga 6 novih autobusa „Otokar Territo U“ i 2 polovna autobusa „Sor C10.5“ proizvedeni 2007. godine (dobijeni u kompenzaciji sa Lastom, vezano za stari dug). U toku 2018. godine nabavljena su dva nova turistička autobusa „Otokar Doruk T“, takođe je u toku je realizacija nabavke 2 nova zglobna autobusa proizvođača „Otokar“ model Kent C. Ukoliko finansijske prilike budu dozvoljavale do kraja 2018. godine trebalo bi pristupiti dodatnih vozila iz razloga ispunjavanja uslova kada su u pitanju tenderi na kojima bi SP „Lastra“ d.o.o. Lazarevac trebala da učestvuje u narednom periodu.

## INFORMACIJE O KADROVSKIM PITANJIMA

Pregled broja zaposlenih na dan 31.12.2017  
SP Lasta a.d.

| PREDMET: Izveštaj o broju zaposlenih u S.P. Lasta a.d. Beograd na dan 31.12.2017.godine |            |            |            |           |            |           |           |             |                  |                     |           |             |  |
|---|------------|------------|------------|-----------|------------|-----------|-----------|-------------|------------------|---------------------|-----------|-------------|--|
| NAZIV PO  | ZAPOSLENI  |            |            |           |            |           |           |             | PP POSLOVI LASTA | PP POSLOVI AGENCIJA | ODREĐENO  | NEODREĐENO  |  |
|   | VSS        | VŠS        | SSS        | VKV       | KV         | PK        | NK        | UKUPNO      |                  |                     |           |             |  |
| PO za Mi MS   | 19         | 25         | 150        | 14        | 166        | 11        | 0         | 385         | 2                | 0                   | 0         | 383         |  |
| PO Lasta - Avsa   | 8          | 11         | 90         | 7         | 124        | 6         | 11        | 257         | 5                | 1                   | 5         | 246         |  |
| RJ Sopot  | 0          | 3          | 25         | 2         | 46         | 0         | 6         | 82          | 4                | 3                   | 3         | 72          |  |
| RJ Barajevo   | 0          | 1          | 17         | 1         | 23         | 3         | 4         | 49          | 0                | 0                   | 4         | 45          |  |
| Tehničko održavanje   | 4          | 7          | 51         | 20        | 76         | 9         | 11        | 178         | 0                | 0                   | 0         | 178         |  |
| Lasta - Mladetovac  | 5          | 4          | 81         | 7         | 121        | 1         | 9         | 228         | 10               | 4                   | 3         | 211         |  |
| Lasta - Obrenovac   | 7          | 5          | 40         | 1         | 64         | 2         | 2         | 121         | 0                | 0                   | 0         | 121         |  |
| Lasta - S. Palanka  | 4          | 3          | 33         | 3         | 48         | 0         | 1         | 92          | 7                | 0                   | 0         | 85          |  |
| Lasta - Protok  | 0          | 0          | 2          | 0         | 6          | 0         | 0         | 8           | 0                | 0                   | 0         | 8           |  |
| Lasta - Smederevo   | 4          | 4          | 60         | 7         | 94         | 11        | 3         | 183         | 9                | 0                   | 17        | 157         |  |
| Lasta - Valjevo   | 5          | 2          | 35         | 4         | 43         | 4         | 1         | 94          | 13               | 0                   | 0         | 81          |  |
| Lasta - Bus   | 0          | 0          | 2          | 1         | 7          | 1         | 0         | 11          | 0                | 0                   | 0         | 11          |  |
| Lasta - Srem  | 3          | 8          | 48         | 3         | 61         |           | 2         | 125         | 4                | 0                   | 2         | 119         |  |
| Trgovina, turizam, ugostiteljstvo   | 12         | 6          | 13         | 0         | 7          | 3         | 3         | 44          | 0                | 0                   | 0         | 44          |  |
| Stručne službe društva  | 71         | 22         | 46         | 1         | 9          | 0         | 1         | 150         | 0                | 0                   | 1         | 149         |  |
| <b>UKUPNO</b>   | <b>142</b> | <b>101</b> | <b>693</b> | <b>71</b> | <b>895</b> | <b>51</b> | <b>54</b> | <b>2007</b> | <b>54</b>        | <b>8</b>            | <b>35</b> | <b>1910</b> |  |

SP Lasta je na dan 31.12.2017 imala 333 zaposlena, Lasta Montenegro 13 a Lasta Banja Luka 10 zaposlenih.

U februaru mesecu 2017. godine S.P.“Lasta“a.d. Beograd je dala u zakup na osnovu zaključenog ugovora o zakupu poslovni prostor Hotela Lasta Ljubovija koji se nalazi u Ljuboviji, u ulici Zvornički put b.b., bruto površine 927 m2 na period od 10 godina, shodno navedenom je sproveden program rešavanja viška zaposlenih koji se odnosio na zaposlene S.P.“Lasta“a.d. Beograd u navedenom hotelu, 9 zaposlenih je proglašeno viškom zaposlenih.

#### INFORMACIJE O ULAGANJIMA U CILJU ZAŠTITE ŽIVOTNE SREDINE

- Ispitivanje emisije zagađujućih materija u vazduhu sa emitera kotlarnica. Na godišnjem nivou dva puta. Iznos: oko 300.000,00 din.
- Ispitivanje kvaliteta ispuštenih otpadnih voda. Četiri puta godišnje. Iznos: oko 1.200.000,00 din.
- Čišćenje separatora otpadnih (zauljenih) voda. Iznos: oko 1.500.000,00 din.
- Nabavka apsorbera ulja. Iznos: oko 90.000,00 din.
- Čišćenje i baždarenje rezervoara za dizel gorivo. Iznos: oko 50.000,00 din.

Planirana ulaganja u zaštitu životne sredine za 2018. godinu biće na nivou 2017. godine, osim mogućih dodatnih ulaganja koja će biti prilikom zbrinjavanja opasnog otpada (otpadnih filtera od ulja i goriva) i to:

-Izrada ekološkog dvorišta za skladištenje otpada:

Iznos oko 700,000.00 din

-predaja otpadnih filtera od ulja i goriva...

Iznos: oko 400,000.00 din

-Ugradnja filtera na lokalnim ventilacionim sistemima:

Iznos oko 2,000,000.00 din.

-Iznos još dodatnih ulaganja oko 2,000,000.00 din.

#### INFORMACIJE O OTKUPU SOPSTVENIH AKCIJA

Društvo nije vršilo otkup sopstvenih akcija.

FINANSIJSKI INSTRUMENTI KOJI SE KORISTE U PROCENI FINANSIJSKOG POLOŽAJA I USPEŠNOSTI POSLOVANJA, IZLOŽENOST KREDITNOM RIZIKU, RIZIKU LIKVIDNOSTI, DEVIZNOM RIZIKU, KAMATNOM RIZIKU I RIZIKU KAPITALA

Poslovanje Društva je izloženo različitim finansijskim rizicima: tržišnom riziku, finansijskom riziku (deviznom i kamatnom), kreditnom riziku i riziku likvidnosti. Finansijski rizici se sagledavaju na vremenskoj osnovi i prevashodno se izbegavaju umanjnjem izloženosti Društva ovim rizicima.

Društvo ne koristi nikakve finansijske instrumente zaštite od efekata finansijskih rizika na poslovanje iz razloga što takvi instrumenti nisu u širokoj upotrebi, niti postoji organizovano tržište takvih instrumenata u Republici Srbiji.

#### Tržišni rizik

Društvo je osetljivo na prisustvo sistemskih rizika koji podrazumevaju rizike ekonomskog okruženja u okviru države, privredne grane i sl. na koje Društvo ne može da utiče: inflacija, promena poreskih propisa, carinskih propisa, limitiranje kamatnih stopa, privrednog okruženja, konkurencije i sl.

Ukoliko postoje nesistemski rizici, oni se identifikuju kroz uspešnost poslovanja uprave Društva.

#### Finansijski rizik

U svom poslovanju Društvo je izloženo finansijskim rizicima koji se javlja kao devizni rizik i rizik od promene kamatnih stopa. Zadatak upravljanja tržišnim rizicima jeste da se upravlja i kontroliše izloženost tržišnim rizicima u okviru prihvatljivih pokazatelja, uz optimizaciju prinosa Društva.

#### Devizni rizik

Izloženost Društva deviznom riziku se odnosi na ostale dugoročne finansijske plasmane, kratkoročne finansijske plasmane, potraživanja, gotovinu i gotovinske ekvivalente, dugoročne kredite, ostale dugoročne obaveze, kratkoročne finansijske obaveze i obaveze iz poslovanja nominirane u stranoj valuti.

Knjigovodstvena vrednost monetarnih sredstava i obaveza Društva u stranim valutama na dan izveštavanja je sledeća:

|       | Imovina       |               | Obaveze          |                  |
|-------|---------------|---------------|------------------|------------------|
|       | 2017          | 2016          | 2017             | 2016             |
| IZNOS | 47,215        | 54,330        | 3,502,377        | 3,123,727        |
|       | <b>47,215</b> | <b>54,330</b> | <b>3,502,377</b> | <b>3,123,727</b> |

Na osnovu obelodanjene strukture imovine i obaveza u stranim valutama evidentno je da je Društvo osetljivo na promene deviznog kursa EUR .

Osetljivost Društva na apresijaciju i depresijaciju RSD za 10% u odnosu na pomenute strane valute, predstavlja procenu rukovodstva Društva u pogledu mogućih promena kursa RSD u odnosu na EUR .

|       | 2017             |                | 2016             |                |
|-------|------------------|----------------|------------------|----------------|
|       | 10%              | -10%           | 10%              | -10%           |
| IZNOS | (345,516)        | 345,516        | (306,940)        | 306,940        |
|       | <b>(345,516)</b> | <b>345,516</b> | <b>(306,940)</b> | <b>306,940</b> |

## Kamatni rizik

Društvo je izloženo riziku promene kamatnih stopa na plasmanima i obavezama kod kojih su kamatne stope varijabilne. Ovaj rizik zavisi od finansijskog tržišta i Društvo nema na raspolaganju instrumente kojima bi ublažilo njegov uticaj.

Struktura plasmana i obaveza na dan 31. decembra 2017. i 2016. godine sa stanovišta izloženosti kamatnom riziku data je u sledećem pregledu:

u hilj.din.

|                      | 2017            |               | 2016           |              |
|----------------------|-----------------|---------------|----------------|--------------|
|                      | 1%              | -1%           | 1%             | -1%          |
| Finansijska sredstva | -               | -             | -              | -            |
| Finansijske obaveze  | (12,497.40)     | 12,497        | (6,456)        | 6,456        |
|                      | <u>(12,497)</u> | <u>12,497</u> | <u>(6,456)</u> | <u>6,456</u> |

## Kreditni rizik

Društvo je izloženo kreditnom riziku koji predstavlja rizik da dužnici neće biti u mogućnosti da dugovanja prema Društvu izmire u potpunosti i na vreme, što bi imalo za rezultat finansijski gubitak Društva. Kreditni rizik obuhvata dugoročne i kratkoročne finansijske plasmane, potraživanja i date garancije i jemstva trećim licima.

U Republici Srbiji ne postoje specijalizovane rejting agencije koje vrše nezavisnu klasifikaciju i rangiranje privrednih društava. Usled toga, Društvo je prinuđeno da koristi ostale javno dostupne finansijske informacije (npr. podatke o bonitetu koje pruža Agencija za privredne registre) i interne istorijske podatke o saradnji sa određenim poslovnim partnerom u cilju određivanja njegovog boniteta. Na osnovu boniteta kupca, utvrđuje se iznos njegove maksimalne kreditne izloženosti, u skladu sa poslovnom politikom usvojenom od strane rukovodstva Društva. Iznos maksimalne kreditne izloženosti revidira se najmanje jednom godišnje.

U slučaju povećanja iznosa dospelih potraživanja i shodno tome povećane izloženosti kreditnom riziku, Društvo primenjuje mehanizme predviđene poslovnom politikom.

Izloženost Društva kreditnom riziku ograničena je uglavnom na potraživanja od kupaca na dan bilansa. Nominalni iznos potraživanja od kupaca, pre izvršene ispravke vrednosti, sastoje se od velikog broja potraživanja, od kojih najveći deo čine potraživanja od kupaca (u celim brojevima):

| Partner                                     | Početno stanje | Promet u tekućoj godini |                  | Saldo          |
|---|----------------|-------------------------|------------------|----------------|
|   |                | Duguje                  | Potražuje        |                |
| JP ELEKTROPRIVREDA SRBIJE BEOGRAD OGR       | 2,951,450.71   | 241,796,915.14          | 223,526,557.72   | 21,221,808.13  |
| DOO PANONIJBUS                              | 15,302,040.53  | 222,728,723.79          | 220,128,274.45   | 17,902,489.87  |
| SKUPŠTINA OPŠTINE INĐIJA                    | 21,653,372.20  | 78,651,636.54           | 85,788,972.90    | 14,516,035.84  |
| ŽELVOZ U RESTRUKTURIRANJU                   | 14,478,629.67  | 0.00                    | 0.00             | 14,478,629.67  |
| HBIS GROUP SERBIA IRON & STEEL DOO BEOGRAD  | 13,465,654.40  | 167,360,749.60          | 166,515,567.20   | 14,310,836.80  |
| BAS BEOGRADSKA AUTOBUSKA STANICA AD BEOGRAD | 10,278,196.33  | 433,961,553.90          | 431,233,489.41   | 13,006,260.82  |
| EUROPA BUS VALJEVO                          | 9,646,192.64   | 1,754,838.63            | 21,130.00        | 11,379,901.27  |
| EUROLINES S.A. FRANCE                       | 8,329,194.42   | 88,638,638.31           | 86,457,438.30    | 10,510,394.43  |
| JGSP NOVI SAD                               | 6,836,855.58   | 78,861,091.50           | 79,259,565.77    | 6,438,381.31   |
| OPŠTA BOLNICA SVETI LUKA SMEDEREVO          | 7,286,816.26   | 16,163,778.30           | 17,194,593.17    | 6,256,001.39   |
| OSTALI                                      | 358,091,710.93 | 3,944,394,890.50        | 3,988,111,075.79 | 314,375,525.64 |
| UKUPNO                                      | 468,320,113.67 | 5,274,312,816.21        | 5,298,236,664.71 | 444,396,265.17 |

#### Rizik likvidnosti

Rukovodstvo Društva upravlja rizikom likvidnosti na način koji mu obezbeđuje da Društvo u svakom trenutku mora da ispunjava sve svoje dospele obaveze. Društvo upravlja rizikom likvidnosti održavajući odgovarajuće novčane rezerve, praćenjem planiranih i stvarnih novčanih tokova i održavanjem adekvatnog odnosa priliva finansijskih sredstava i dospeća obaveza.

#### RIZIK LIKVIDNOSTI

| INDIKATORI OPŠTE LIKVIDNOSTI    |   | 2017. godina | 2016. godina |
|---------------------------------|---|--------------|--------------|
| 1                               | OBRTNA IMOVINA /<br>KRATKOROČNE OBAVEZE             | 0.34         | 0.30         |
| INDIKATORI UBRZANE LIKVIDNOSTI  |   |              |              |
| 2                               | OBRTNA IMOVINA BEZ ZALIHA /<br>KRATKOROČNE OBAVEZE  | 0.29         | 0.25         |
| INDIKATORI TRENUTNE LIKVIDNOSTI |   |              |              |
| 3                               | GOTOVINA I GOT. EKIVALENTI /<br>KRATKOROČNE OBAVEZE | 0.03         | 0.03         |

#### ZNAČAJNIJI POSLOVI SA POVEZANIM LICIMA

Učešća u kapitalu zavisnih pravnih lica

u hiljadama dinara

| Ime pravnog lica u čijem kapitalu je učešće    | Vlasnički udeo (%) | Neto iznos     |
|--|--------------------|----------------|
| LASTRA DOO LAZAREVAC                           | 100                | 295,166        |
| LASTA MONTENEGRO DOO                           | 100                | 50,384         |
| SP LASTA DOO BANJA LUKA                        | 100                | 37,569         |
| <b>Učešće u kapitalu zavisnih pravnih lica</b> |                    | <b>383,119</b> |



Učešća u kapitalu pridruženih pravnih lica i zajedničkih poduhvata

u hiljadama dinara

| Ime pravnog lica u čijem kapitalu je učešće | Vlasnički udeo (%) | Neto iznos |
|---|--------------------|------------|
| DOO PANONIJBUS                              | 33                 | 46         |

U toku 2017. i 2016. godine obavljene su sledeće transakcije sa povezanim pravnim licima:

**PRIRODA TRANSAKCIJA SA POVEZANIM STRANAMA**

|  | Hiljada dinara |                |
|--|----------------|----------------|
|  | 2017           | 2016.          |
| <b>PRIHODI OD PRODAJE</b>                |                |                |
| - zavisna pravna lica                    | 29,979         | 36,277         |
| - ostala povezana pravna lica            | 219,435        | 254,136        |
|  | <b>249,414</b> | <b>290,413</b> |
| <b>FINANSIJSKI PRIHODI</b>               |                |                |
| - zavisna pravna lica                    | 1,381          | 188            |
| - ostala povezana pravna lica            |                |                |
|  | <b>1,381</b>   | <b>188</b>     |
| <b>NABAVKE</b>                           |                |                |
| - zavisna pravna lica                    | 202,675        | 554,908        |
| - ostala povezana pravna lica            | 63,990         | 74,853         |
|  | <b>266,665</b> | <b>629,761</b> |
| <b>FINANSIJSKI RASHODI</b>               |                |                |
| - zavisna pravna lica                    | 127            | 604            |
| - ostala povezana pravna lica            |                |                |
|  | <b>127</b>     | <b>604</b>     |
| <b>POTRAŽIVANJA I PLASMANI</b>           |                |                |
| <b>Potraživanja od kupaca:</b>           |                |                |
| - zavisna pravna lica                    | 1,094          | 298            |
| - ostala povezana pravna lica            | 17,903         | 15,302         |
|  | 18,997         | 15,600         |
| <b>Potraživanja za kamate:</b>           |                |                |
| - zavisna pravna lica                    | 0              | 0              |
| - ostala povezana pravna lica            | 0              | 0              |
|  | 0              | 0              |
| <b>Dugoročni finansijski plasmani:</b>   |                |                |
| - zavisna pravna lica                    | 383,119        | 383,119        |
| - ostala povezana pravna lica            | 46             | 46             |
|  | 383,165        | 383,165        |
| <b>Kratkoročni finansijski plasmani:</b> |                |                |

|   |                       |                       |
|---|-----------------------|-----------------------|
| - zavisna pravna lica   | 0                     | 0                     |
| - ostala povezana pravna lica                                       | 0                     | 0                     |
|   | <u>0</u>              | <u>0</u>              |
| <b>Potraž. po osnovu primljenih menica:</b>                         |                       |                       |
| - zavisna pravna lica   | 0                     | 0                     |
| - ostala povezana pravna lica                                       | 0                     | 0                     |
|   | <u>0</u>              | <u>0</u>              |
|   | <b><u>402,162</u></b> | <b><u>398,765</u></b> |
| <b>OBAVEZE</b>  |                       |                       |
| <b>Kratkoročne finansijske obaveze:</b>                             |                       |                       |
| - zavisna pravna lica   | 20,000                | 0                     |
| - ostala povezana pravna lica                                       | 0                     | 0                     |
|   | <u>20,000</u>         | <u>0</u>              |
| <b>Obaveze prema dobavljačima i obaveze iz specifičnih poslova:</b> |                       |                       |
| - zavisna pravna lica   | 134,726               | 167,926               |
| - ostala povezana pravna lica                                       | 26                    | 126                   |
|   | <u>134,752</u>        | <u>168,052</u>        |
| <b>Obaveze za kamatu:</b>   |                       |                       |
| - zavisna pravna lica   | 0                     | 0                     |
| - ostala povezana pravna lica                                       | 0                     | 0                     |
|   | <u>0</u>              | <u>0</u>              |
|   | <b><u>134,752</u></b> | <b><u>168,052</u></b> |

## ODLUKA NADLEŽNOG ORGANA O USVAJANJU GODIŠNJIH FINANSIJSKIH IZVEŠTAJA

Godišnji finansijski izveštaji su utvrđeni od strane Nadzornog odbora i biće podneti Skupštini Društva na usvajanje u zakonskom roku.

## ODLUKA O RASPODELI DOBITI ILI POKRIĆU GUBITKA

Odluka nadležnog organa o raspodeli dobitka nije doneta iz razloga što redovna Skupština društva, do momenta objave ovog izveštaja, nije održana.

## NAPOMENA

Nakon održavanja redovne godišnje Skupštine društva, odluku o usvajanju godišnjeg izveštaja o poslovanju, godišnjih finansijskih izveštaja kao i odluku o pokriću gubitka Društvo će objaviti u skladu sa zakonom.

 Ovlašćeno lice  
  
Veljko Vukobratović

U skladu sa Članom 50. stav 2. tačka 3 Zakona o tržištu kapitala (Službeni glasnik RS broj 31/2011), Članom 3 Pravilnika o sadržini, formi i načinu objavljivanja godišnjih, polugodišnjih i kvartalnih izveštaja javnih društava (Službeni glasnik RS broj 14/2012), lica odgovorna za sastavljanje godišnjeg izveštaja


| Ime i prezime       | Naziv radnog mesta i dužnosti      |
|---------------------|------------------------------------|
| Veljko Vukobratović | Generalni direktor, ovlašćeno lice |
| Milorad Štulić      | Rukovodilac računovodstva          |

daju sledeću


## I Z J A V U

Prema našem najboljem saznanju, godišnji konsolidovani finansijski izveštaj sastavljen je uz primenu odgovarajućih standarda finansijskog izveštavanja u skladu sa Zakonom o računovodstvu Republike Srbije i napomenama uz finansijske izveštaje (osnove za sastavljanje finansijskog izveštaja) i daje istinite i objektivne podatke o imovini, obavezama, finansijskom položaju i poslovanju, dobitima i gubicima, tokovima gotovine i promenama na kapitalu javnog društva.

Rukovodilac računovodstva

  
Milorad Štulić

Ovlašćeno lice

  
Veljko Vukobratović

Datum:

27.04.2018